



**REPUBLIKA HRVATSKA
MINISTARSTVO FINANCIJA**

A large, stylized background graphic of the Croatian coat of arms, showing a red and white checkerboard pattern with a red border on the right and bottom edges.

**GODIŠNJE IZVJEŠĆE
MINISTARSTVA FINANCIJA
ZA 2012. GODINU**

Zagreb, veljača 2014.

Sadržaj

UVODNA RIJEČ.....	4
1. MAKROEKONOMSKA KRETANJA U 2012. GODINI	5
1.1 MEĐUNARODNO OKRUŽENJE	6
1.2 REALNI SEKTOR.....	7
1.2.1 Bruto domaći proizvod.....	7
1.2.2 Obračun bruto domaćeg proizvoda s rashodne strane	7
1.2.3 Obračun bruto domaćeg proizvoda s proizvodne strane.....	8
1.2.4 Tržište rada.....	10
1.2.5 Cijene	10
1.3 MEĐUNARODNI SEKTOR	11
1.3.1 Bilanca plaćanja	11
1.3.2 Robna razmjena.....	12
1.3.3 Inozemna izravna ulaganja.....	13
1.3.4 Inozemni dug.....	13
1.3.5 Devizni tečaj	14
1.4 FINANCIJSKI SEKTOR	15
1.4.1 Monetarna kretanja	15
1.4.2 Tržište novca	17
1.4.3 Tržište kapitala.....	17
2. FISKALNA POLITIKA I DRŽAVNI PRORAČUN U 2012. GODINI	19
2.1 FISKALNA POLITIKA U 2012. GODINI.....	20
2.2 PRIHODI DRŽAVNOG PRORAČUNA.....	20
2.2.1 Porezni prihodi.....	22
2.2.2 Doprinosi za socijalno osiguranje	29
2.2.3 Prihodi od pomoći.....	30
2.2.4 Prihodi od imovine.....	30
2.2.5 Prihodi od prodaje roba i usluga	31
2.2.6 Prihodi od naknada, kazni i globa, neobveznih prijenosa i raznih i neprepoznatih prihoda	31
2.3 RASHODI DRŽAVNOG PRORAČUNA	32
2.3.1 Naknade zaposlenima	33
2.3.2 Korištenje dobara i usluga.....	33
2.3.3 Kamate	33
2.3.4 Subvencije.....	34
2.3.5 Pomoći	34
2.3.6 Socijalne naknade	35

2.3.7	Ostali rashodi	35
2.3.8	Rashodi državnog proračuna prema funkcijskoj klasifikaciji.....	35
2.4	TRANSAKCIJE U NEFINANCIJSKOJ IMOVINI DRŽAVNOG PRORAČUNA	36
2.5	TRANSAKCIJE U FINANCIJSKOJ IMOVINI I OBVEZAMA DRŽAVNOG PRORAČUNA.....	38
2.6	MJERE MANJKA/VIŠKA I FINANCIRANJE DRŽAVNOG PRORAČUNA	39
3.	IZVANPRORAČUNSKI KORISNICI U 2012. GODINI.....	41
3.1	IZVANPRORAČUNSKI KORISNICI	42
3.2	PRIHODI IZVANPRORAČUNSKIH KORISNIKA	42
3.3	RASHODI IZVANPRORAČUNSKIH KORISNIKA.....	42
3.4	TRANSAKCIJE U NEFINANCIJSKOJ IMOVINI IZVANPRORAČUNSKIH KORISNIKA.....	43
3.5	TRANSAKCIJE U FINANCIJSKOJ IMOVINI I OBVEZAMA IZVANPRORAČUNSKIH KORISNIKA	43
3.6	MJERE MANJKA/VIŠKA I FINANCIRANJE IZVANPRORAČUNSKIH KORISNIKA.. ..	44
4.	FINANCIRANJE LOKALNE I PODRUČNE (REGIONALNE) SAMOUPRAVE U 2012. GODINI	46
4.1	ZAKONODAVNI OKVIR.....	47
4.2	FINANCIRANJE JEDINICA LOKALNE I PODRUČNE (REGIONALNE) SAMOUPRAVE	48
4.2.1	Prihodi proračuna jedinica lokalne i područne (regionalne) samouprave.....	48
4.2.2	Rashodi proračuna jedinica lokalne i područne (regionalne) samouprave	55
4.3	TRANSAKCIJE U NEFINANCIJSKOJ IMOVINI JEDINICA LOKALNE I PODRUČNE (REGIONALNE) SAMOUPRAVE.....	56
4.4	TRANSAKCIJE U FINANCIJSKOJ IMOVINI I OBVEZAMA JEDINICA LOKALNE I PODRUČNE (REGIONALNE) SAMOUPRAVE	57
4.5	MJERE MANJKA/VIŠKA I FINANCIRANJE JEDINICA LOKALNE I PODRUČNE (REGIONALNE) SAMOUPRAVE.....	59
5.	UKUPNI MANJAK/VIŠAK KONSOLIDIRANE OPĆE DRŽAVE U 2012. GODINI	60
5.1	UKUPNI MANJAK/VIŠAK KONSOLIDIRANE OPĆE DRŽAVE.....	61
6.	JAVNI DUG REPUBLIKE HRVATSKE I MEĐUNARODNI FINANCIJSKI ODNOSI U 2012. GODINI	62
6.1	JAVNI DUG REPUBLIKE HRVATSKE	63
6.1.1	Kreditna sposobnost Republike Hrvatske	64
6.1.2	Unutarnji dug državnog proračuna u 2012. godini	64
6.1.3	Vanjski dug Republike Hrvatske	70
6.2	MEĐUNARODNI FINANCIJSKI ODNOSI U 2012. GODINI	73
6.2.1	Odnosi s međunarodnim financijskim institucijama.....	73
7.	ODNOSI S EUROPSKOM UNIJOM U 2012. GODINI	90

7.1	FINANCIJSKO UPRAVLJANJE SREDSTVIMA IZ PRETPRISTUPNOG PROGRAMA IPA	91
7.2	PRIPREMNE AKTIVNOSTI ZA DOBIVANJE DOZVOLE ZA RAD U SUSTAVU BEZ PRETHODNIH KONTROLA OD STRANE DELEGACIJE EUROPSKE UNIJE	91
7.3	SUSTAV PRAĆENJA PROVEDBE PRETPRISTUPNOG PROGRAMA IPA I BUDUĆIH FONDOVA EUROPSKE UNIJE	92
7.4	PRIPREMNE AKTIVNOSTI ZA KORIŠTENJE BUDUĆIH FONDOVA EUROPSKE UNIJE (STRUKTURNIH FONDOVA I KOHEZIJSKOG FONDA).....	92
7.5	PRISTUPNI PREGOVORI I PROJEKTI IZ PROGRAMA POMOĆI EU.....	92
	UNUTARNJE USTROJSTVO MINISTARSTVA FINANCIJA U 2012. GODINI	101
	PRILOZI	107

UVODNA RIJEČ

U 2012. godini nastavljena su nepovoljna gospodarska kretanja uzrokovana svjetskom financijskom krizom. Bruto domaći proizvod Republike Hrvatske je već četvrtu godinu za redom zabilježio realni pad i to od 2 posto. U takvim okolnostima, proračunska politika je bila usmjerena na eliminiranje negativnih pritisaka iz gospodarstva, koji su se zbog teške gospodarske situacije, ali i nepoduzimanja potrebnih reformskih aktivnosti odražavali na proračunske prihode i rashode prethodnih godina. Djelovanje proračunske politike tijekom godine bilo je usmjereno na usklađivanje fiskalne politike s realnim mogućnostima gospodarstva te stvaranje uvjeta za oporavak u narednim godinama. Svoj prostor djelovanja proračunska politika nalazila je kroz određene uštede na rashodnoj strani te promjenom porezne politike na prihodnoj strani. Jače usklađivanje proračunskih rashoda s prikupljenim prihodima zahtijevalo je zaokret u pitanju pojedinih rashodnih politika, ali i težnju ka zaustavljanju porezne nediscipline koja se da tada tolerirala.

Tijekom godine Vlada Republike Hrvatske je promjenom zakonskog okvira osigurala provođenje reformi kojima je osnovni cilj bio stvaranje poduzetničke klime i mogućnosti za lojalnu tržišnu utakmicu. Poduzimanjem određenih mjera na prihodnoj i rashodnoj strani proračuna nastojala se potaknuti konkurentnost. Tako je smanjena stopa doprinosa za obvezno zdravstveno osiguranje, smanjena su određena neporezna davanja te je poduzetnicima dana mogućnost umanjenja porezne osnovice za reinvestiranu dobit. S druge strane, u suradnji s Hrvatskom narodnom bankom i poslovnim bankama usvojeni su programi razvoja gospodarstva kojima se nastojalo pomoći poduzetnicima u podmirenju obveza prema vjerovnicima, kao i potaknuti značajnije investicijske aktivnosti. Također, donesen je i Zakon o poticanju investicija i investicijskog okruženja, prvenstveno za proizvodno prerađivačke aktivnosti, razvojno investicijske aktivnosti, poslovnu podršku, usluge visoke dodane vrijednosti i turističke aktivnosti.

U pogledu porezne politike nastavljena je reforma usmjeravanjem poreznog opterećenja s rada prema potrošnji i imovini, a sve s ciljem povećanja konkurentnosti rada, očuvanja potencijalnog rasta te stvaranja preduvjeta za pozitivne promjene na tržištu rada. Nastavilo se i s aktivnostima usmjerenima ka povećanju porezne discipline i prikupljanju poreznih prihoda kroz nove mjere suzbijanja sive ekonomije.

Jedna od bitnih odrednica djelovanja fiskalne politike u 2012. godini bilo je i smanjenje državne potrošnje. Provedene su određene mjere na rashodnoj strani proračuna koje su odražavale potrebu za ubrzanim zatvaranjem fiskalnih neravnoteža i osiguranja održive razine financiranja u još uvijek nepovoljnim financijskim i gospodarskim uvjetima. Učinkovitost javne potrošnje jačala se primjenom diferenciranog pristupa u trošenju proračunskih sredstava. U području sustava socijalne skrbi, zdravstva i mirovinskog sustava provodile su se određene mjere nužne za osiguranje fiskalne održivosti. Također, pristupilo se i rješavanju višegodišnjih strukturnih izazova, kao primjerice brodogradnje, a sve s ciljem poboljšanja sektorske konkurentnosti i održivosti u dugom roku.

Detaljna analiza kretanja na području javnih financija Republike Hrvatske u 2012. godini daje se u nastavku dokumenta u svrhu promicanja dijaloga o fiskalnoj politici.

1. MAKROEKONOMSKA KRETANJA U 2012. GODINI

1.1 MEĐUNARODNO OKRUŽENJE

Usporavanje svjetskog gospodarskog rasta započeto u 2011. godini, nastavljeno je i tijekom 2012. godine. Naime, rast svjetskog gospodarstva iznosio je 3,2 posto¹, što je 0,8 postotnih bodova niže u usporedbi s 2011. Razvijena su gospodarstva zabilježila gospodarski rast od 1,2 posto, dok je rast zemalja u razvoju iznosio 5,1 posto. Među glavnim razvijenim gospodarstvima, realni rast bruto domaćeg proizvoda SAD-a ubrzan je na 2,2 posto u 2012. godini, dok je realni rast bruto domaćeg proizvoda Japana iznosio 2,0 posto. Rast obujma svjetske trgovine znatno je usporen tijekom 2012. godine, na 2,5 posto.

Nakon dvije uzastopne godine rasta ekonomske aktivnosti, tijekom 2012. godine u europskom gospodarstvu ponovno su zabilježena negativna kretanja. Naime, bruto domaći proizvod je realno smanjen 0,4 posto u Europskoj uniji te 0,6 posto u eurozoni. Smanjenju bruto domaćeg proizvoda pridonijelo je smanjenje domaće potražnje, naročito bruto investicija u fiksni kapital i potrošnje kućanstava, te promjena zaliha, dok je doprinos neto inozemne potražnje bio pozitivan. Tijekom 2012. godine zabilježeno je usporavanje inflacije na 2,6 posto u Europskoj uniji te 2,5 posto u eurozoni. Što se tiče najvažnijih hrvatskih trgovinskih partnera, Njemačka i Austrija su tijekom 2012. nastavile gospodarski rast, iako sporijom dinamikom, dok su u Italiji i Sloveniji zabilježena negativna kretanja. Realni rast bruto domaćeg proizvoda Njemačke iznosio je 0,7 posto u 2012. godini te se prvenstveno temeljio na pozitivnom doprinosu neto izvoza, dok je rast austrijskog gospodarstva iznosio 0,9 posto. Italija je u 2012. godini zabilježila realno smanjenje bruto domaćeg proizvoda od 2,4 posto, a Slovenija smanjenje od 2,5 posto, čemu je najviše pridonijelo snažno smanjenje domaće potražnje, naročito potrošnje kućanstava i investicija.

Tablica 1.1. Međunarodno okruženje – makroekonomski pokazatelji

	2008.	2009.	2010.	2011.	2012.
Realni rast bruto domaćeg proizvoda, %					
Svijet	2,8	-0,6	5,2	4,0	3,2
Europska unija	0,4	-4,5	2,0	1,6	-0,4
Austrija	1,4	-3,8	1,8	2,8	0,9
Italija	-1,2	-5,5	1,7	0,4	-2,4
Njemačka	1,1	-5,1	4,0	3,3	0,7
Slovenija	3,4	-7,9	1,3	0,7	-2,5
Eurozona	0,4	-4,4	2,0	1,5	-0,6
Inflacija, %					
Europska unija	3,7	1,0	2,1	3,1	2,6
Eurozona	3,3	0,3	1,6	2,7	2,5
Rast cijena nafte, %	36,4	-36,3	27,9	31,6	1,0

Izvor: Eurostat, Međunarodni monetarni fond

Indeks cijena primarnih sirovina² na svjetskom tržištu zabilježio je smanjenje od 3,2 posto u 2012. godini. Smanjenju cijena primarnih sirovina najviše je pridonio pad cijena metala (-16,8 posto) te poljoprivrednih sirovina (-12,7 posto), dok su u smjeru povećanja cijena sirovina djelovale isključivo cijene sirove nafte³, koje su povećane 1,0 posto u usporedbi s 2011., odnosno sa 104,0 USD po barelu u 2011. na 105,0 USD po barelu u 2012. godini.

¹ Međunarodni monetarni fond, World Economic Outlook, travanj 2013.

² Izvor: Međunarodni monetarni fond

³ Prosječna cijena nafte izračunata je kao prosjek cijena sirove nafte tipa U.K. Brent, Dubai i West Texas Intermediate; izvor: Međunarodni monetarni fond

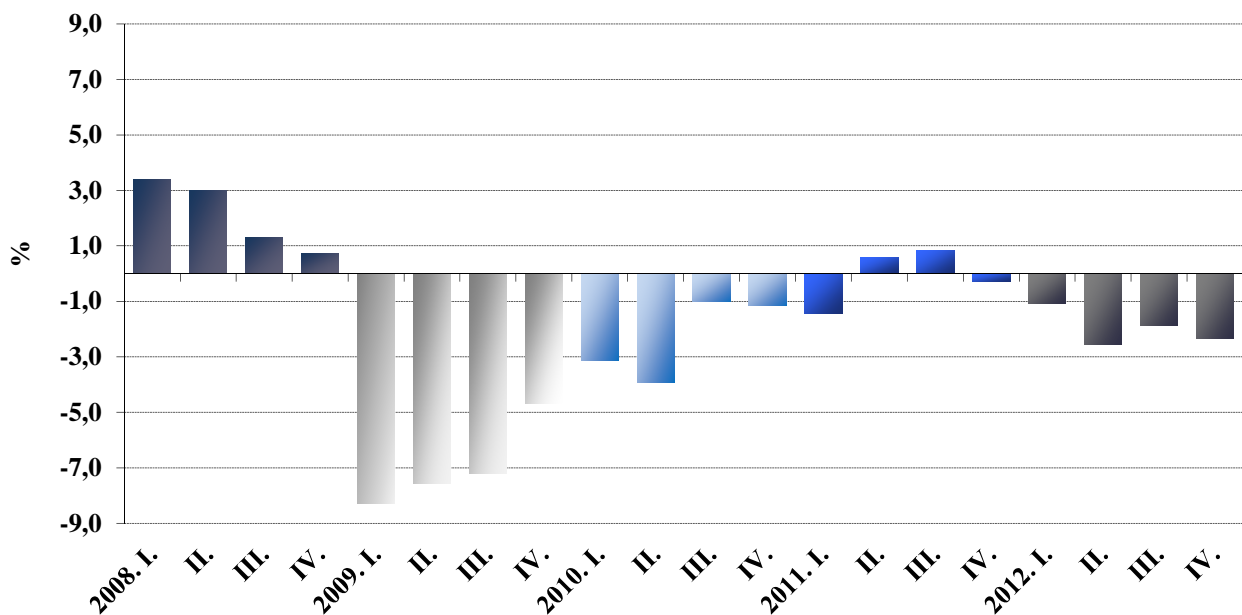
1.2 REALNI SEKTOR

Nakon stagnacije u 2011. godini, tijekom 2012. godine u domaćem gospodarstvu ponovno je zabilježen pad ekonomske aktivnosti. Negativna kretanja zabilježena su i kod većine visokofrekventnih pokazatelja, poput industrijske proizvodnje, trgovine na malo i građevinarstva, dok je turizam nastavio bilježiti pozitivne rezultate. Nepovoljna kretanja na tržištu rada nastavljena su i tijekom 2012. godine. Prvenstveno uslijed rasta cijena energije i prehrane, tijekom 2012. došlo je do ubrzanja prosječne inflacije.

1.2.1 Bruto domaći proizvod

Realno smanjenje bruto domaćeg proizvoda iznosilo je 2,0 posto u 2012. godini. Ovakvo ostvarenje proizašlo je iz realnog međugodišnjeg smanjenja BDP-a od 1,1 posto u prvom tromjesečju, 2,5 posto u drugom tromjesečju, 1,9 posto u trećem tromjesečju te 2,3 posto u posljednjem tromjesečju 2012. godine. Nominalni bruto domaći proizvod iznosio je 330.232 milijuna kuna u 2012. godini, što predstavlja stagnaciju u usporedbi s 2011. godinom, dok je rast deflatora bruto domaćeg proizvoda iznosio 2,0 posto. Hrvatski BDP po glavi stanovnika bio je u 2012. godini na razini 61 posto bruto domaćeg proizvoda Europske unije, jednako kao i prethodne godine.

Grafikon 1.1. Međugodišnji realni rast bruto domaćeg proizvoda



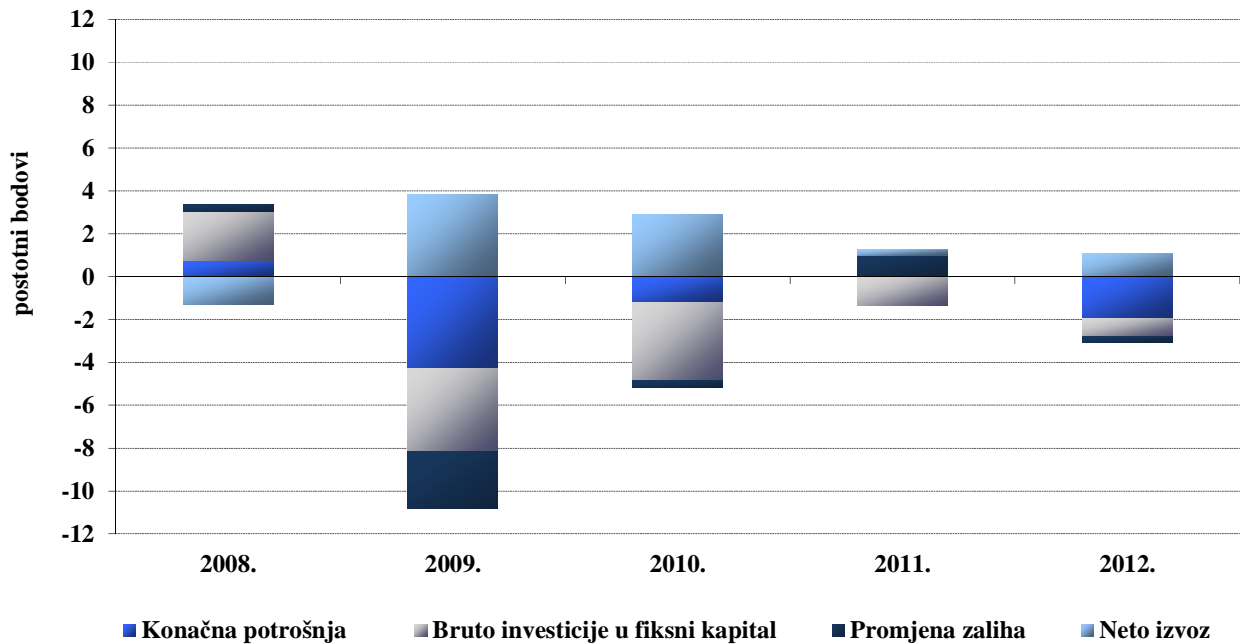
Izvor: Državni zavod za statistiku

1.2.2 Obračun bruto domaćeg proizvoda s rashodne strane

U 2012. godini sve komponente s rashodne strane bruto domaćeg proizvoda, osim izvoza roba i usluga, zabilježile su realno smanjenje u usporedbi s 2011. godinom. Najveće realno međugodišnje smanjenje, kao i prethodne dvije godine, ostvarile su bruto investicije u fiksni kapital (-4,6 posto), a slijedi potrošnja kućanstava (-3,0 posto), uvoz roba i usluga (-2,1 posto), potrošnja neprofitnih ustanova koje služe kućanstvima (-1,2 posto) i državna potrošnja (-0,8 posto), dok je izvoz roba i usluga u usporedbi s prethodnom godinom bio realno veći za 0,4 posto. U 2012. godini nastavljen je trend negativnog doprinosa domaće potražnje promjeni bruto domaćeg proizvoda te pozitivnog doprinosa neto inozemne potražnje. Najveći doprinos smanjenju domaće potražnje došao je od potrošnje kućanstava (-1,8 postotnih bodova), a slijedi doprinos bruto investicija u fiksni kapital (-0,9 postotnih bodova), koje bilježe neprekidno negativne doprinose još od 2009. godine. Doprinosi promjene zaliha, državne potrošnje i potrošnje neprofitnih ustanova koje služe kućanstvima bili su zanemarivi (-0,3, -0,2 i 0,0 postotnih bodova, redom). Pozitivan

doprinos neto inozemne potražnje promjeni bruto domaćeg proizvoda iznosio je 1,1 postotni bod, što je proizašlo iz pozitivnog doprinosa uvoza roba i usluga (0,9 postotna boda), kao i izvoza (0,2 postotna boda).

Grafikon 1.2. Doprinosi pojedinih komponenti rastu bruto domaćeg proizvoda

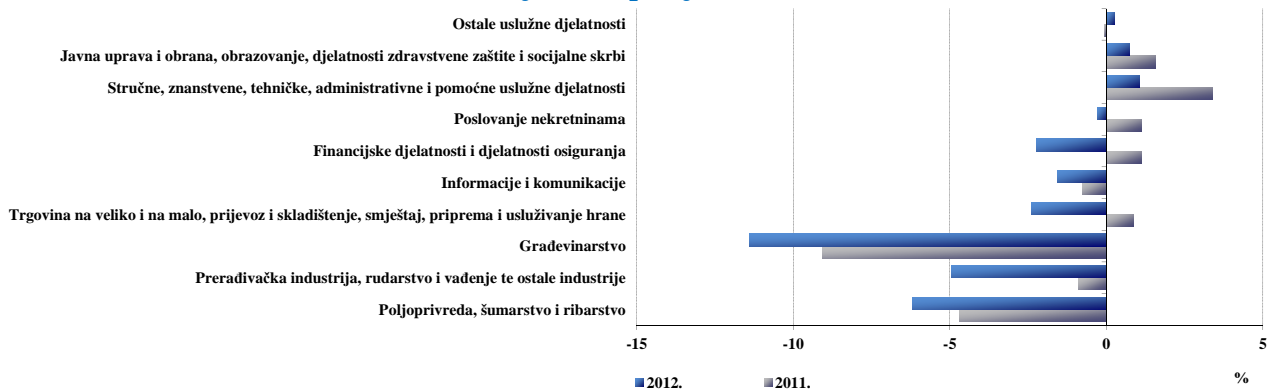


Izvor: Državni zavod za statistiku

1.2.3 Obračun bruto domaćeg proizvoda s proizvodne strane

Ukupna bruto dodana vrijednost zabilježila je realni pad od 2,6 posto u 2012. godini. Najveći doprinos smanjenju bruto dodane vrijednosti u 2012. godini došao je od realnog smanjenja bruto dodane vrijednosti u prerađivačkoj industriji, rudarstvu i vađenju te ostalim industrijama (-4,9 posto), građevinarstvu (-11,4 posto) i trgovini na veliko i na malo, prijevozu i skladištenju, smještaju, pripremi i usluživanju hrane (-2,4 posto). S druge strane, u smjeru povećanja ukupne bruto dodane vrijednosti djelovao je realni porast bruto dodane vrijednosti u djelatnostima javne uprave i obrane, obrazovanja, djelatnostima zdravstvene zaštite i socijalne skrbi (0,7 posto) te stručnim, znanstvenim, tehničkim, administrativnim i pomoćnim uslužnim djelatnostima (1,0 posto).

Grafikon 1.3. Realni rast bruto dodane vrijednosti po djelatnostima



Izvor: Državni zavod za statistiku

Industrijska proizvodnja

U 2012. godini zabilježeno je smanjenje industrijske proizvodnje od 5,5 posto⁴, čime je pad industrijske proizvodnje ubrzan za 4,3 postotna boda u odnosu na 2011. godinu. Smanjenje proizvodnje u 2012. godini zabilježeno je u svih pet industrijskih grupacija. Najveći doprinos smanjenju industrijske proizvodnje došao je od proizvodnje intermedijarnih proizvoda, koja je smanjena 9,3 posto, proizvodnje kapitalnih proizvoda (-7,9 posto) te proizvodnje energije (-3,9 posto). Proizvodnja trajnih proizvoda za široku potrošnju smanjena je 5,3 posto u 2012. godini, a proizvodnja netrajnih proizvoda za široku potrošnju 1,3 posto. Promatrano prema djelatnostima, prerađivačka industrija, koja ima i najveći udio u ukupnoj industrijskoj proizvodnji (80,0 posto), najviše je pridonijela smanjenju ukupne proizvodnje u 2012. godini, zabilježivši pad od 5,1 posto. Slijedi rudarstvo i vađenje, koje je smanjeno 15,7 posto na međugodišnjoj razini, dok je opskrba električnom energijom, plinom, parom i klimatizacija zabilježila pad od 2,2 posto. Analiza proizvodne aktivnosti po pojedinim odjeljima djelatnosti ukazuje da je najveći doprinos smanjenju ukupne industrijske proizvodnje u 2012. godini došao od smanjenja proizvodnje strojeva i uređaja (-30,0 posto), vađenja sirove nafte i prirodnog plina (-14,7 posto), proizvodnje električne opreme (-14,2 posto) te prerade drva i proizvoda od drva i pluta, osim namještaja; proizvodnja proizvoda od slame i pletarskih materijala (-14,7 posto). U smjeru povećanja industrijske proizvodnje u 2012. godini najviše je djelovalo povećanje proizvodnje osnovnih farmaceutskih proizvoda i farmaceutskih pripravaka (+21,0 posto).

Građevinarstvo

Tijekom 2012. godine nastavljena su negativna kretanja u građevinskoj djelatnosti. Kalendarski prilagođen indeks građevinskih radova zabilježio je smanjenje od 9,7 posto, što je ubrzanje pada u odnosu na prethodnu godinu. Zabilježeno je i smanjenje ukupnog broja izdanih građevinskih dozvola, za 13,2 posto u usporedbi s 2011. godinom.

Trgovina na malo

Promet od trgovine na malo zabilježio je u 2012. godini, prema kalendarski prilagođenim indeksima, nominalno smanjenje od 0,9 posto te realno smanjenje od 4,3 posto u usporedbi s 2011. godinom. Izvorni indeksi ukazuju da je najznačajniji doprinos smanjenju nominalnog prometa od trgovine na malo u 2012. godini došao od pada prometa motornim vozilima, ostale trgovine na malo u specijaliziranim prodavaonicama te prometa tekstilom, odjevnim predmetima, obucom i kožnim proizvodima, dok je u smjeru ublažavanja pada nominalnog prometa od trgovine na malo najviše djelovao rast prometa u nespjecijaliziranim prodavaonicama pretežno živežnim namirnicama.

Turizam

Tijekom 2012. godine zabilježen je rekordni broj turističkih dolazaka i noćenja. Ukupno je ostvareno 11,8 milijuna dolazaka turista, što je 3,3 posto više u usporedbi s 2011. godinom. Ukupna noćenja ostvarena su na razini od 62,7 milijuna, zabilježivši povećanje od 4,0 posto u odnosu na 2011. godinu. U 2012. godini ostvareno je prosječno 5,3 noćenja po dolasku turista, isto kao i u prethodne dvije godine. Spomenutom povećanju fizičkih pokazatelja u 2012. godini pridonijeli su isključivo strani turisti, koji su sudjelovali sa 87,6 posto u ukupnom broju dolazaka i 91,7 posto u ukupnom broju noćenja turista. Naime, dolasci stranih turista povećani su 4,5 posto u 2012. godini, a dolasci domaćih turista smanjeni 4,1 posto, dok su noćenja stranih turista povećana 5,1 posto, a noćenja domaćih turista smanjena 6,8 posto. U strukturi noćenja stranih turista prevladavali su turisti iz Njemačke (24,2 posto), Slovenije (10,8 posto), Austrije (8,9 posto), Italije (7,9 posto), te Češke (7,9 posto). Prihodi od turizma su u 2012. godini iznosili 6,9 milijardi eura te su u usporedbi s 2011. godinom povećani 3,7 posto.

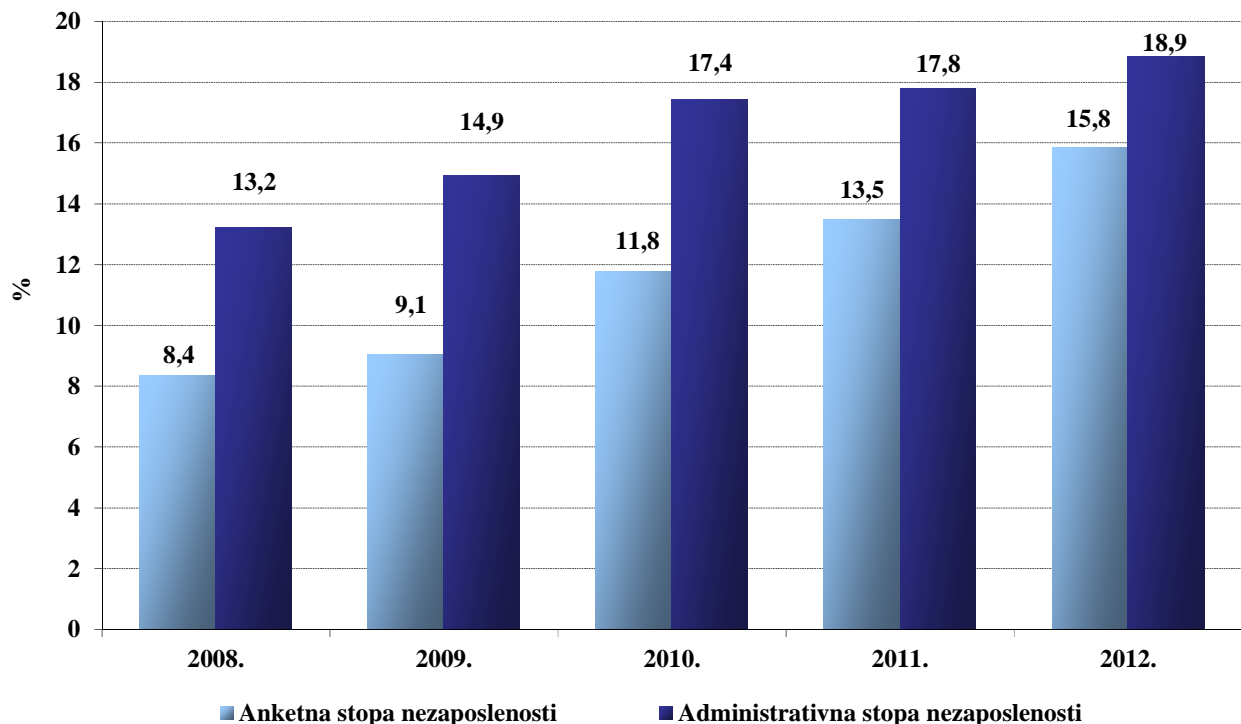
⁴ Prema kalendarski prilagođenim indeksima.

1.2.4 Tržište rada

Slaba gospodarska aktivnost tijekom 2012. godine utjecala je na nastavak nepovoljnih kretanja na tržištu rada. Prosječan broj registriranih nezaposlenih u 2012. godini iznosio je 324.323, što je 18.990 osoba ili 6,2 posto više nego u 2011. godini. Prosječan broj zaposlenih iznosio je 1.395.116 u 2012. godini te je smanjen za 16.122 ili 1,1 posto, prvenstveno uslijed smanjenja zaposlenosti u prerađivačkoj industriji, građevinarstvu i trgovini. Prosječna administrativna stopa nezaposlenosti povećana je sa 17,8 posto u 2011. na 18,9 posto u 2012. godini.

Prema podacima ankete o radnoj snazi, u 2012. godini je u radno sposobnoj dobi bilo 3.794.250 osoba, od čega su 45,3 posto bili ljudi koji rade ili aktivno traže posao, tj. mogu se svrstati u radnu snagu. U odnosu na rezultate ankete iz 2011., broj stanovnika u radno sposobnoj dobi povećan je za 17.000, dok je kategorija radne snage smanjena za 6.500 osoba. Prosječan broj zaposlenih iznosio je 1.445.750 u 2012. godini, što je smanjenje od 46.500 u odnosu na 2011. godinu, dok je prosječan broj nezaposlenih osoba iznosio 271.750, povećavši se za 39.500. Prosječna anketna stopa nezaposlenosti iznosila je 15,8 posto u 2012. godini, što predstavlja porast od 2,4 postotna boda u usporedbi s 2011. godinom.

Grafikon 1.4. Anketna i administrativna stopa nezaposlenosti



Izvor: Državni zavod za statistiku

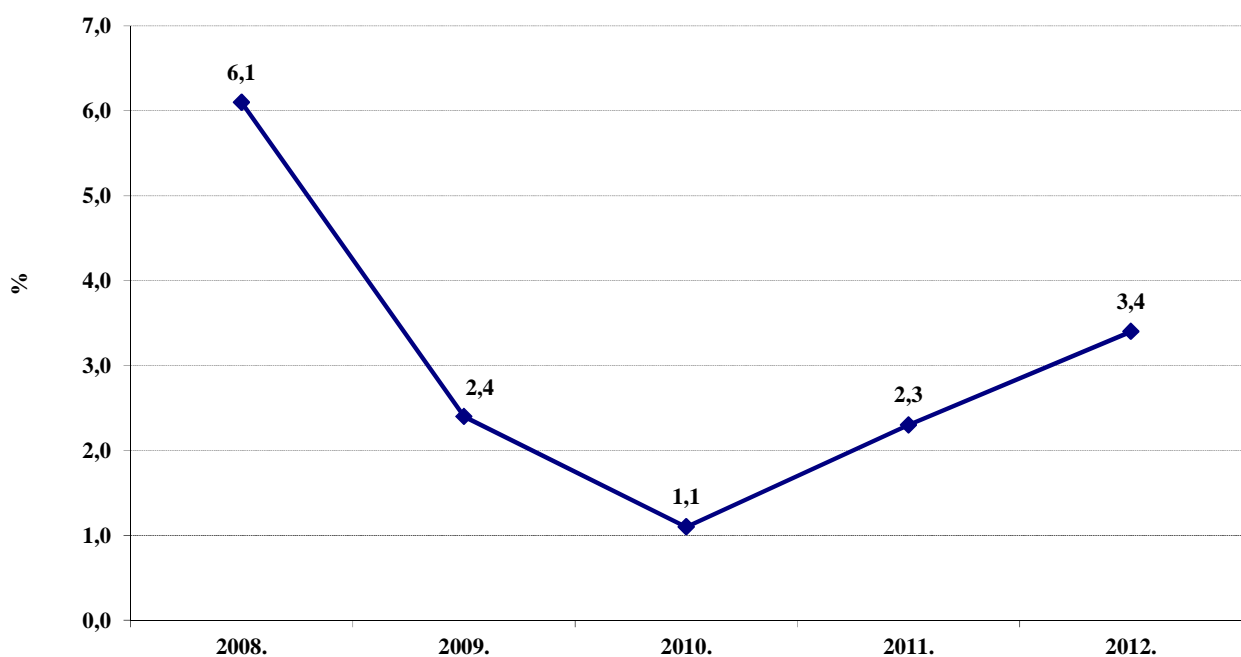
Unatoč njihovom nominalnom rastu, tijekom 2012. godine nastavljen je trend realnog smanjenja plaća. Prosječna bruto plaća iznosila je 7.875 kuna u 2012. godini te je povećana 1,0 posto u usporedbi s 2011., dok je prosječna neto plaća iznosila 5.478 kunu, povećavši se za 0,7 posto. Isključivanje utjecaja inflacije ukazuje da je u 2012. godini prosječna bruto plaća realno smanjena 2,3 posto, a neto plaća 2,6 posto. Najviše bruto plaće u 2012. godini zabilježene su kod financijskih djelatnosti i djelatnosti osiguranja, dok su najniže bruto plaće zabilježene kod administrativnih i pomoćnih uslužnih djelatnosti.

1.2.5 Cijene

Prosječna inflacija mjerena indeksom potrošačkih cijena iznosila je 3,4 posto u 2012. godini, što je ubrzanje od 1,1 postotni bod u odnosu na 2011. Kretanje inflacije u 2012. godini u najvećoj je mjeri bilo pod

utjecajem promjena u sustavu PDV-a⁵, usklađivanja administrativnih cijena električne energije i plina⁶ te poskupljenja neprerađenih prehrambenih proizvoda prouzročeno sušom i rastom cijena prehrambenih sirovina na svjetskom tržištu. Tako su cijene energije i prehrane dale su najznačajniji doprinos rastu cijena tijekom 2012. godine. Naime, cijene energije (koja u potrošačkoj košarici sudjeluje sa 17,3 posto) povećane su 10,5 posto u 2012. godini, pridonoseći rastu potrošačkih cijena sa 1,8 postotnih bodova. Najznačajniji utjecaj na rast ove kategorije cijena u 2012. godini imalo je povećanje cijena električne energije (16,4 posto) i plina (21,3 posto). Cijene prehrane, koja ima najveći udio u potrošačkoj košarici (26,7 posto), pridonijele su rastu potrošačkih cijena sa 1,0 postotnim bodom u 2012. godini, povećavši se za 3,9 posto u usporedbi sa 2011., ponajviše uslijed rasta cijena mesa od 5,9 posto. Isključimo li cijene energije i prehrane iz indeksa potrošačkih cijena, potrošačke cijene su u 2012. godini povećane tek 1,0 posto. Temeljna inflacija, koja ne uključuje cijene poljoprivrednih proizvoda i administrativno regulirane cijene, iznosila je 1,9 posto u 2012. godini.

Grafikon 1.5. Rast indeksa potrošačkih cijena



Izvor: Državni zavod za statistiku

1.3 MEĐUNARODNI SEKTOR

Smanjenje domaće potražnje djelovalo je na daljnju korekciju vanjskih neravnoteža zemlje. U 2012. godini zabilježeno je smanjenje deficita tekućeg računa bilance plaćanja, prvenstveno uslijed pozitivnih kretanja na računu usluga te smanjenja deficita na računu roba. Neto priljevi inozemnog kapitala bili su izrazito skromni tijekom 2012. godine. Prosječni tečaj kune prema euru ostao je stabilan, bilježeći blagu deprecijaciju u usporedbi s 2011. godinom.

1.3.1 Bilanca plaćanja

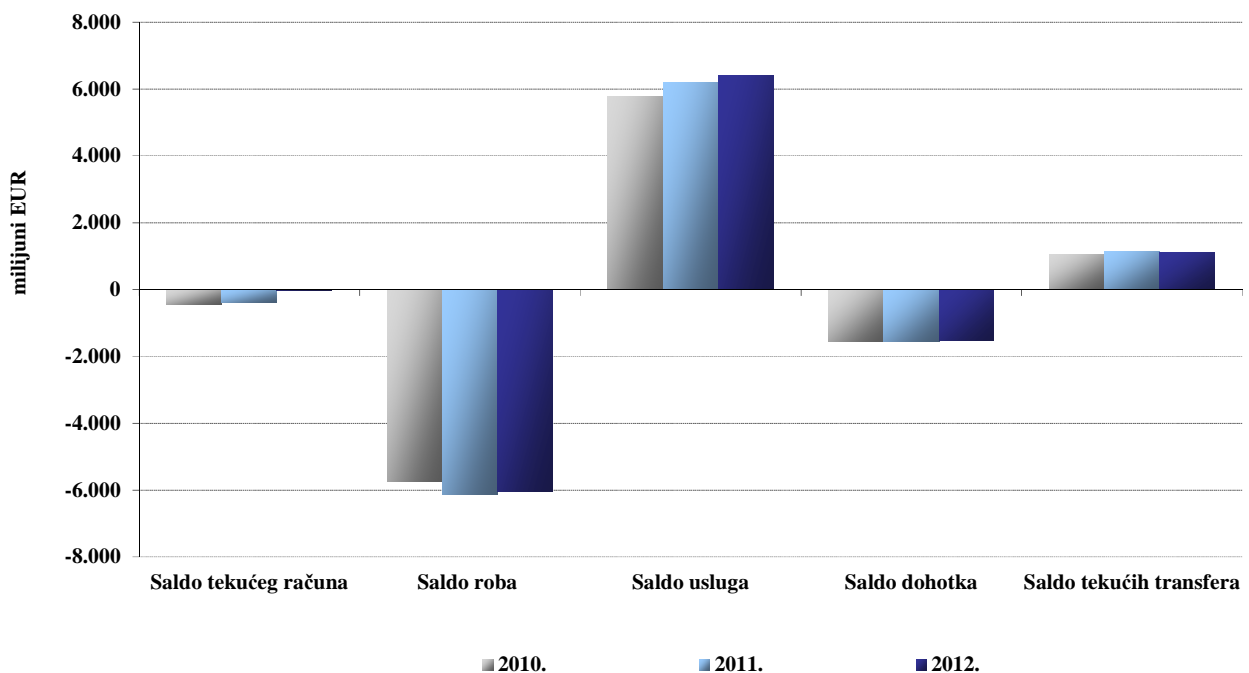
Tijekom 2012. godine nastavljeno je, četvrtu godinu zaredom, smanjenje neravnoteža u bilanci plaćanja. Deficit tekućeg računa bilance plaćanja iznosio je, prema preliminarnim podacima, 26 milijuna eura u 2012.

⁵ Od 1. ožujka 2012. opća stopa PDV-a povećana je s 23 posto na 25 posto, dok je istodobno uvedena snižena stopa PDV-a od 10 posto na određena dobra i usluge (jestiva ulja i masti, isporuka vode, šećer i dječja hrana).

⁶ Cijene električne energije i plina za kućanstva povećane su od 1. svibnja 2012.

godini, smanjivši se za 362 milijuna eura ili 93,4 posto. Izraženo u postotku BDP-a, deficit tekućeg računa bilance plaćanja je činio 0,1 posto BDP-a, što je 0,8 postotnih bodova manje u usporedbi s prethodnom godinom. Najznačajniji utjecaj na smanjenje deficita tekućeg računa bilance plaćanja u 2012. godini imalo je povećanje pozitivnog salda na računu usluga za 234 milijuna eura ili 3,8 posto u usporedbi s 2011. Nakon povećanja deficita u 2011. godini, račun roba je tijekom 2012. godine zabilježio povoljna kretanja. Naime, deficit na računu roba smanjen je za 106 milijuna eura ili 1,7 posto, što je proizašlo iz smanjenja rashoda za robe (-0,4 posto) te rasta prihoda od roba (0,4 posto). Deficit na računu dohotka smanjen je tijekom 2012. godine za 34 milijuna eura ili 2,2 posto. Istovremeno je došlo do smanjenja suficita na računu tekućih transfera za 13 milijuna eura ili 1,1 posto. Pokrivenost uvoza roba i usluga izvozom roba i usluga iznosila je 102,0 posto u 2012. godini, a u usporedbi s 2011. povećana je za 1,8 postotnih bodova.

Grafikon 1.6. Tekući račun bilance plaćanja



Izvor: Hrvatska narodna banka

Neto priljevi inozemnog kapitala bili su izrazito skromni tijekom 2012. godine. Na financijskom računu bilance plaćanja zabilježen je neto priljev od 548 milijuna eura u 2012. godini, što predstavlja smanjenje od 70,4 posto u odnosu na 2011. godinu. Smanjenje je posljedica neto odljeva na računu ostalih ulaganja od 2,4 milijarde eura, čemu je najviše pridonijelo razduživanje banaka prema inozemstvu. Na računu portfeljnih ulaganja zabilježen je neto priljev od 1,7 milijardi eura, što je proizašlo iz izdanja obveznica države te nekoliko poduzeća, a na računu izravnih ulaganja neto priljev u iznosu od 1,2 milijarde eura. Neto pogreške i propusti iznosili su -507 milijuna eura u 2012. godini, dok su međunarodne pričuve povećane za 46 milijuna eura.

1.3.2 Robna razmjena

Ukupna vrijednost robnog izvoza bila je 72,4 milijarde kuna, a robnog uvoza 121,9 milijardi kuna u 2012. godini. Pritom je robni izvoz zabilježio rast od 1,6 posto, dok je robni uvoz povećan 0,7 posto u 2012. godini. Vanjskotrgovinski deficit je u 2012. godini smanjen 0,6 posto u usporedbi s 2011., iznosivši 49,5 milijarde kuna. Pokrivenost robnog uvoza robnim izvozom iznosila je 59,4 posto u 2012. godini, što je 0,5 postotnih bodova više nego u 2011.

Najveći doprinos povećanju izvoza u 2012. godini došao je od proizvodnje koksa i rafiniranih naftnih proizvoda (12,2 posto), te biljne i stočarske proizvodnje, lovstva i uslužnih djelatnosti povezanih s njima (35,7 posto), dok je u suprotnom smjeru djelovalo smanjenje proizvodnje ostalih prijevoznih sredstava od

32,1 posto. Kategorije koje su u 2012. godini najviše doprinijele rastu robnog uvoza bile su proizvodnja ostalih prijevoznih sredstava (64,2 posto), proizvodnja prehrambenih proizvoda (12,4 posto), vađenje sirove nafte i prirodnog plina (6,2 posto) te opskrba električnom energijom, plinom, parom i klimatizacija (22,3 posto).

Promatrajući strukturu robnog izvoza prema zemljama, najveći udio u ukupnom hrvatskom robnom izvozu u 2012. godini imale su Italija (15,3 posto), BiH (12,8 posto), Njemačka (10,2 posto), Slovenija (8,6 posto) i Austrija (6,5 posto). Promatrajući izvoz u navedene zemlje u usporedbi s 2011. godinom, porastao je robni izvoz u Austriju (16,1 posto), Sloveniju (5,4 posto), BiH (5,8 posto) te Njemačku (2,6 posto), dok je izvoz u Italiju smanjen 1,4 posto. Izvoz u zemlje Europske unije činio je 58,2 posto ukupnog hrvatskog robnog izvoza u 2012. godini te je smanjen 1,2 posto u usporedbi s 2011. godinom, dok je uvoz iz zemalja Europske unije činio 62,5 posto ukupnog uvoza, zabilježivši rast od 1,8 posto u usporedbi s 2011.

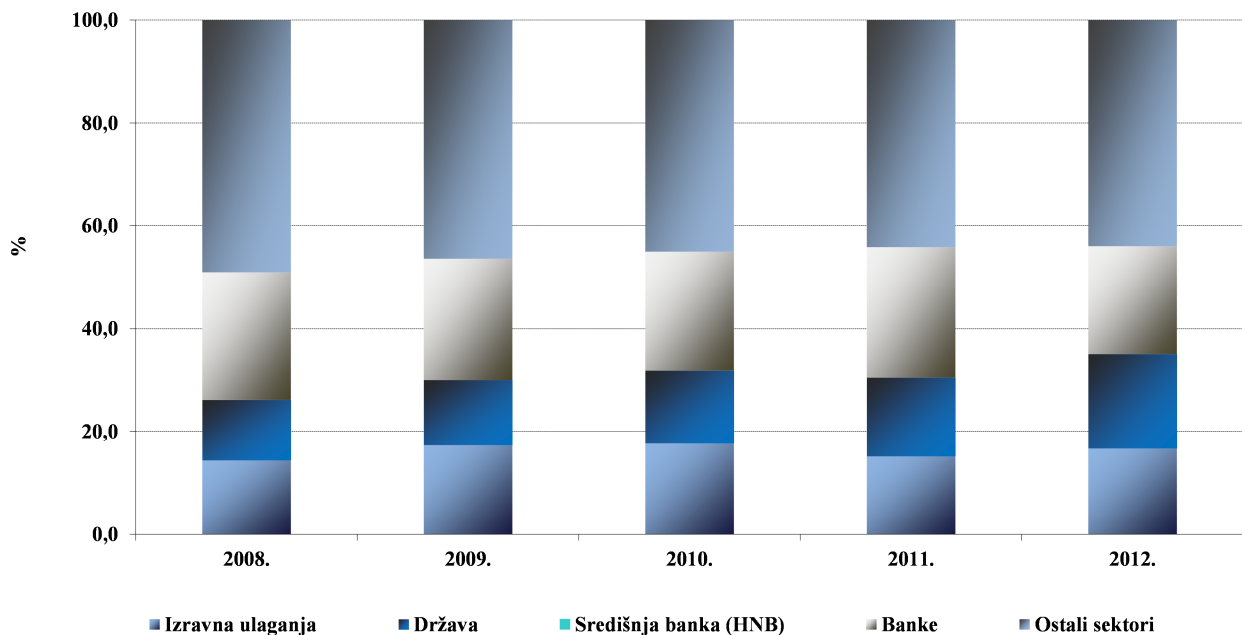
1.3.3 Inozemna izravna ulaganja

Ukupno stanje inozemnih izravnih ulaganja u Hrvatsku krajem 2012. godine bilo je na razini od 26,8 milijardi eura. Tijekom 2012. godine u Hrvatsku je uložena 1,1 milijarda eura, što je 4,3 posto manje nego prošle godine. Od ukupnog iznosa ulaganja u 2012. godini, najveći dio odnosio se na vlasnička ulaganja, koja su iznosila 870 milijuna eura. Zadržane zarade iznosile su 183 milijuna eura, dok je kod ostalih ulaganja zabilježen neto priljev sredstava od 2 milijuna eura. Promatrajući strukturu inozemnih izravnih ulaganja u Hrvatsku prema zemljama porijekla, najviše je ulaganja tijekom 2012. godine došlo iz Austrije (664 milijuna eura), Luksemburga (171 milijun eura) i Turske (121 milijun eura). Promatrano prema djelatnostima, najveći iznos tijekom 2012. godine uložen je u nekretnine (164 milijuna eura), trgovinu na veliko i posredovanje u trgovini (125 milijuna eura) te rekreacijske, kulturne i sportske djelatnosti (112 milijuna eura).

1.3.4 Inozemni dug

Krajem 2012. godine ukupni inozemni dug je iznosio 44,8 milijardi eura. Izraženo u postotku BDP-a, inozemni dug je činio 102,1 posto BDP-a, što je za 1,2 postotna boda manje u odnosu na 2011. U usporedbi s 2011. godinom, inozemni dug je tijekom 2012. godine smanjen za 1,0 milijardu eura ili 2,3 posto. Smanjenje inozemnog duga tijekom 2012. godine zabilježeno je kod inozemnog duga kreditnih institucija, u iznosu od 2,2 milijarde eura, te inozemnog duga ostalih sektora, u iznosu od 497 milijuna eura. S druge strane, porast inozemnog duga tijekom 2012. godine zabilježen je kod inozemnog duga države, u iznosu od 1,4 milijarde eura te kod duga vlasnički povezanih poduzeća putem inozemnih izravnih ulaganja, u iznosu od 298 milijuna eura. Promatrajući strukturu inozemnog duga, najveći udio u ukupnom inozemnom dugu RH krajem 2012. godine imali su ostali domaći sektori (43,9 posto), a slijede banke (20,9 posto), država (18,6 posto) te dug nastao temeljem inozemnih izravnih ulaganja (16,6 posto).

Grafikon 1.7. Struktura inozemnog duga Hrvatske prema domaćim sektorima



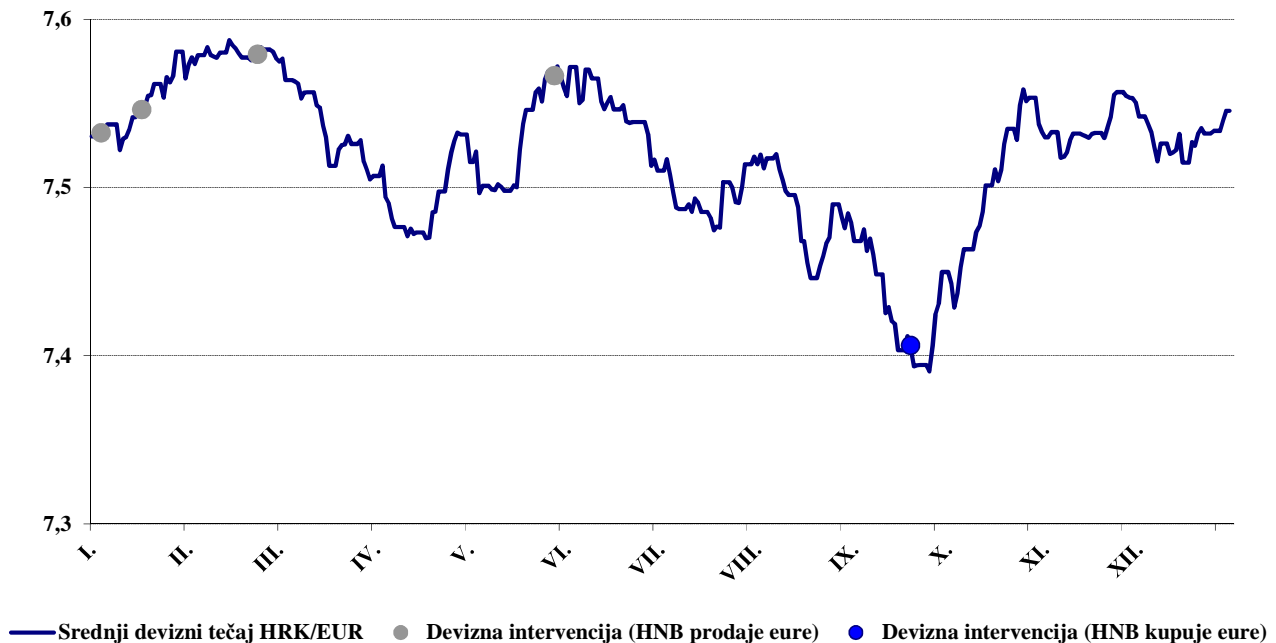
Izvor: Hrvatska narodna banka

1.3.5 Devizni tečaj

Prosječni tečaj kune prema euru iznosio je 7,52 HRK/EUR u 2012. godini, čime je u usporedbi s prethodnom godinom zabilježio deprecijaciju od 1,1 posto. Deprecijacijske pritiske na tečaj kune prema euru koji su se javili u prvoj polovici godine središnja je banka stabilizirala deviznim intervencijama te povećanjem stope obvezne pričuve banaka. U četiri devizne intervencije provedene u prvoj polovici godine ukupno je poslovnim bankama prodano 724,4 milijuna eura. U trećem tromjesečju 2012. javili su se uobičajeni aprecijacijski pritisci na tečaj domaće valute potaknuti sezonskim smanjenjem kunske likvidnosti, pa je središnja banka intervenirala na deviznom tržištu otkupom 58,1 milijuna eura. U posljednjem tromjesečju zabilježeni su blagi deprecijacijski pritisci zbog sezonskog deficita tekućeg računa platne bilance. Tečaj kune prema euru na kraju razdoblja povećan je sa 7,53 kuna za euro krajem 2011. na 7,55 kuna za euro krajem 2012. godine, što predstavlja deprecijaciju od 0,2 posto.

Prosječni tečaj kune prema američkom dolaru iznosio je 5,85 kuna za dolar u 2012. godini te je u odnosu na 2011. godinu zabilježio deprecijaciju od 9,5 posto, dok je tečaj krajem 2012. godine iznosio 5,73 kune za dolar, što predstavlja aprecijaciju od 1,6 posto u odnosu na kraj 2011. godine.

Grafikon 1.8. Srednji devizni tečaj kune prema euru i devizne intervencije Hrvatske narodne banke u 2012. godini



Izvor: Hrvatska narodna banka

1.4 FINANCIJSKI SEKTOR

Monetarni i kreditni agregati u 2012. godini odražavali su nastavak nepovoljnih kretanja u realnom sektoru gospodarstva. Kreditna aktivnost znatno je usporena tijekom 2012. godine, unatoč visokoj likvidnosti domaćeg financijskog sustava. Tržište novca u 2012. godini obilježio je nizak obujam prometa i niske kamatne stope. Na tržištu kapitala zabilježen je pad sveukupnog prometa, uz gotovo nepromijenjene vrijednosti dioničkih indeksa te rast vrijednosti obvezničkog indeksa.

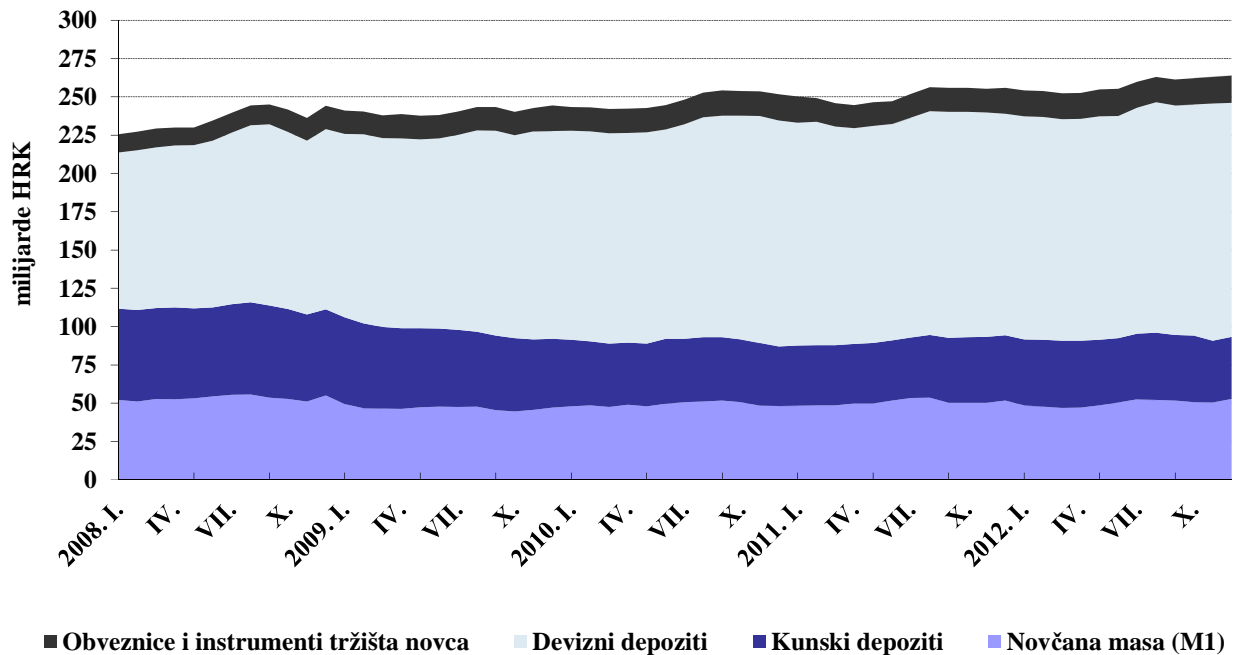
1.4.1 Monetarna kretanja

Tijekom 2012. godine nastavljena je visoka likvidnost domaćeg financijskog sustava, podržavana s ciljem da se višak slobodnih novčanih sredstava banaka u što većoj mjeri počne prelijevati u oživljavanje kreditne aktivnosti. Deprecijacijske pritiske na tečaj kune prema euru koji su se javili u prvoj polovici godine središnja je banka stabilizirala deviznim intervencijama te povećanjem stope obvezne pričuve banaka s 14 posto na 15 posto u siječnju. Međutim, u travnju je ponovno došlo do oslobađanja likvidnosti smanjenjem stope obvezne pričuve banaka s 15 posto na 13,5 posto, čime se nastojalo djelovati na poslovne banke da, u suradnji sa HBOR-om, ova sredstva, pod povoljnijim uvjetima od tržišnih, usmjere u poticanje gospodarskog oporavka. U trećem tromjesečju 2012. došlo je do uobičajenih aprecijacijskih pritisaka na tečaj domaće valute potaknutih sezonskim smanjenjem kunske likvidnosti, pa je središnja banka intervenirala na deviznom tržištu otkupljujući eure. Bruto međunarodne pričuve HNB-a iznosile su 11,2 milijarde eura krajem 2012. godine, povećavši se za 41 milijun eura ili 0,4 posto u usporedbi s 2011. godinom.

Novčana masa (M1) iznosila je 52,8 milijardi kuna krajem 2012. godine te je zabilježila porast od 846 milijuna kuna ili 1,6 posto, što je 5,9 postotnih bodova niže u usporedbi s 2011. Ukupni štedni i oročeni depoziti kod kreditnih institucija (kunski i devizni) iznosili su 193,2 milijarde kuna krajem 2012. godine te su u usporedbi s 2011. godinom povećani za 6,2 milijarde kuna ili 3,3 posto, što je ubrzanje od 2,9 postotnih bodova u usporedbi s 2011. Navedeni porast ukupnih depozita proizašao je iz porasta deviznih depozita, za

8,2 milijarde kuna ili 5,6 posto, dok su kunski depoziti smanjeni za 2,0 milijarde kuna ili 4,6 posto. Promatrano prema sektorima, porast ukupnih depozita prvenstveno je posljedica povećanja depozita stanovništva, dok je najveće smanjenje depozita zabilježeno kod nefinancijskih trgovačkih društava. Najširi monetarni agregat M4, ukupna likvidna sredstva, ostvarila su rast od 8,1 milijarde kuna ili 3,2 posto u 2012. godini, što je ubrzanje od 1,6 postotnih bodova u usporedbi s prošlom godinom. Najveći doprinos povećanju ukupnih likvidnih sredstava došao je od deviznih depozita. Rast domaćih depozita i smanjena kreditna aktivnost omogućili su poslovnim bankama da slobodna sredstva iskoriste za razduživanje prema inozemstvu, što je rezultiralo poboljšanjem njihove neto inozemne pozicije.

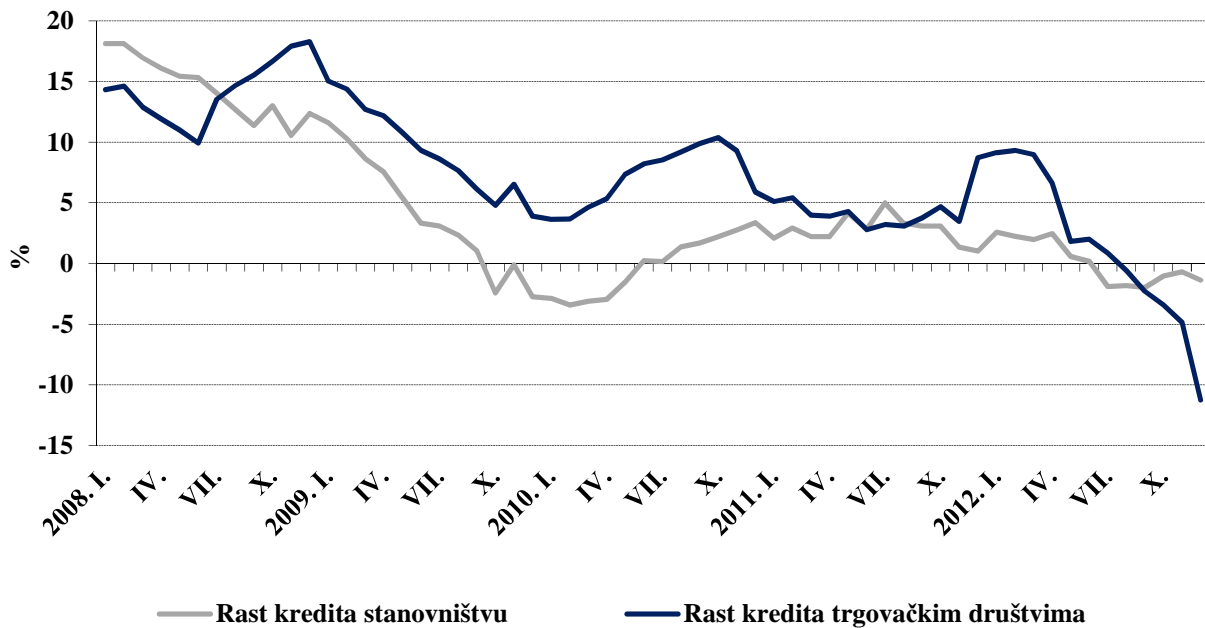
Grafikon 1.9. Monetarni agregat M4



Izvor: Hrvatska narodna banka

Visoka likvidnost bankovnog sustava tijekom 2012. godine ipak nije bila iskorištena za intenziviranje kreditne aktivnosti. Naime, ukupni krediti kreditnih institucija iznosili su 284,2 milijarde kuna krajem 2012. godine, što predstavlja smanjenje od 2,4 posto u odnosu na 2011. godinu. Rast kredita u 2012. godini zabilježen je samo kod sektora države, dok su krediti stanovništvu i poduzećima, koji zajedno sudjeluju s preko 80 posto u ukupnim kreditima, zabilježili smanjenje. Tako je najveći doprinos smanjenju ukupnih kredita kreditnih institucija u 2012. godini došao od kredita poduzećima, koji su smanjeni 11,2 posto u usporedbi s 2011. godinom. Krediti stanovništvu smanjeni su 1,4 posto u 2012. godini, čemu je najviše pridonio pad kredita za automobile (-30,1 posto) te stambenih kredita (-0,6 posto). Krediti središnjoj državi porasli su 17,1 posto u 2012. godini, no potrebno je napomenuti kako je na kretanje kredita državi dijelom utjecalo i preuzimanje kreditnih obveza brodogradilišta.

Grafikon 1.10. Međugodišnji rast kredita trgovačkim društvima i stanovništvu



Izvor: Hrvatska narodna banka

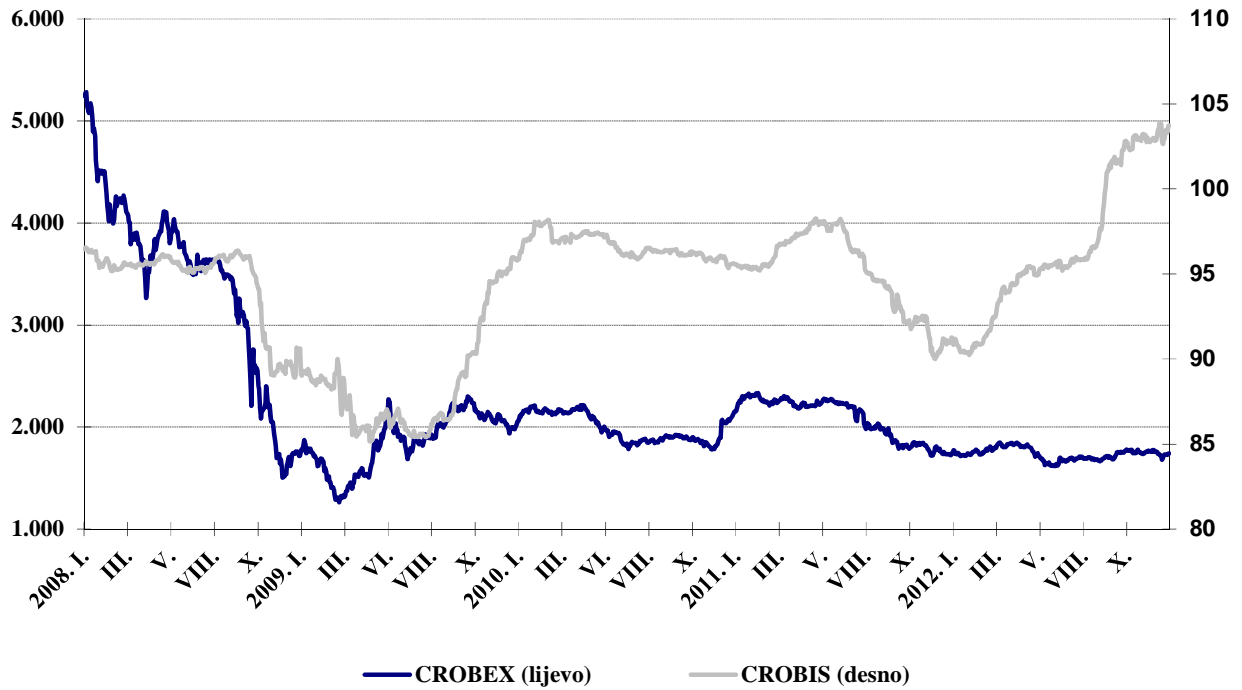
1.4.2 Tržište novca

S obzirom na visoku likvidnost financijskog sustava tijekom čitave godine, kamatne stope na Tržištu novca Zagreb u 2012. godini ostale su na niskim razinama. Prosječna kamatna stopa iznosila je 1,58 posto u 2012. godini, što je 0,34 postotna boda više u usporedbi s 2011. godinom. Početak 2012. godine obilježila je volatilnost kamatnih stopa. Tako je najveća prosječna mjesečna kamatna stopa u 2012. godini, od 3,52 posto, zabilježena u veljači, nakon čega dolazi do njihova smanjenja, da bi u svibnju zabilježile najnižu razinu od 0,91 posto. Nakon toga je do rujna uslijedio njihov rast do razine od 2,21 posto te smanjenje u preostala tri mjeseca 2012. godine. Osim niskih razina kamatnih stopa, tijekom 2012. godine zabilježen je i nizak obujam prometa na Tržištu novca Zagreb. Naime, prosječan mjesečni promet kunama iznosio je 1,2 milijarde kuna u 2012. godini, zabilježivši povećanje od 9,2 posto u usporedbi s 2011. godinom.

1.4.3 Tržište kapitala

Tijekom 2012. godine Zagrebačka burza zabilježila je smanjenje sveukupnog prometa (redovnog i blok prometa) za 34,9 posto, na razinu od 3,9 milijardi kuna. Ovom su najviše pridonijela negativna kretanja na tržištu dionica budući da je zabilježen pad redovitog prometa dionicama od 44,3 posto, na razinu od 2,9 milijardi kuna. Dionički indeks Zagrebačke burze, CROBEX, je krajem 2012. iznosio 1.740 bodova, jednako kao i krajem 2011. godine. Dionički indeks CROBEX10, koji se odnosi na dionice s najvećom tržišnom kapitalizacijom i prometom, zabilježio je neznatno smanjenje, od 0,5 posto. Tržišna kapitalizacija dionica smanjena je 2,2 posto u 2012. godini. Redovni promet obveznicama iznosio je u 2012. godini 285,3 milijuna kuna te je zabilježio povećanje od 107,6 posto u usporedbi s 2011. godinom. Obveznički indeks CROBIS povećan je za 13,7 posto tijekom 2012. godine, s 91,27 bodova krajem 2011. godine, na 103,75 bodova krajem 2012. godine. Tržišna kapitalizacija obveznica zabilježila je rast od 14,6 posto u 2012. godini.

Grafikon 1.11. Kretanje indeksa Zagrebačke burze



Izvor: Zagrebačka burza

2. FISKALNA POLITIKA I DRŽAVNI PRORAČUN U 2012. GODINI

2.1 FISKALNA POLITIKA U 2012. GODINI⁷

Fiskalna kretanja u 2012. obilježena su nastavkom višegodišnjih nepovoljnih gospodarskih kretanja koja su utjecala kako na prihodnu tako i na rashodnu stranu proračuna. S obzirom da su krajem 2011. održani parlamentarni izbori, u prva tri mjeseca 2012. godine na snazi je bilo privremeno financiranje. Nakon formiranja nove Vlade započeo je proces pripreme proračuna te je u veljači usvojen plan za 2012. i projekcije za 2013. i 2014. godinu. No, tijekom godine pogoršanje makroekonomskih uvjeta rezultiralo je snižavanjem makroekonomskih projekcija te izmjenama i dopunama plana proračuna u studenom 2012. godine. Spomenutim izmjenama deficit državnog proračuna zadržan je na razini od 3,4 posto BDP-a, što je ostvareno odgovarajućim povećanjem prihoda i preraspodjelom određenih kategorija rashoda. Javni dug porastao je s 47,2 posto BDP-a u 2011. na 53,7 posto BDP-a u 2012. godini.

Tijekom 2012. godine nastavljeno je provođenje reformi i drugih aktivnosti usmjerenih ka jačanju kvalitete javnih financija kako na prihodnoj tako i na rashodnoj strani državnog proračuna RH. Što se tiče prihodne strane državnog proračuna, u 2012. godini provedene su određene reforme u poreznom sustavu. Pri tome se kao posebno važne izdvajaju izmjene u oporezivanju dohotka, porezu na dodanu vrijednost te izmjene u sustavu doprinosa, a o čemu će više riječi biti u nastavku ovog poglavlja. Osim toga, tijekom godine provodile su se i značajne mjere u borbi protiv porezne evazije, posebno u dijelu bolje naplate poreznih dugovanja, bilo onih iz ranijih razdoblja bilo tekućih dugovanja. Uz čišćenje registra poreznih obveznika (odvajanje aktivnih od neaktivnih), mogućnost reprograma i predstečajnih nagodbi te otpis zastarjelih dugovanja, pojačane su i druge aktivnosti prisilne naplate, što se reflektiralo kroz bolje izvršenje planskih proračunskih prihoda i povećanje naplate ukupnih poreznih prihoda. S ciljem jačanja financijske discipline javno je objavljena lista poreznih dužnika. U svibnju 2012. Vlada je usvojila i Uredbu kojom se onemogućuje isplata plaća bez uplaćenih doprinosa.

Od ostalih značajnih reformi provedenih u 2012. godini izdvaja se i donošenje Zakona o financijskom poslovanju i predstečajnoj nagodbi⁸, kojim se nastojalo pronaći prezaduženim tvrtkama odnosno omogućiti uspostavljanje likvidnosti i solventnosti te olakšati pristup financiranju i daljnji nastavak gospodarske aktivnosti, uz očuvanje broja zaposlenih.

Tijekom 2012. godine jasno su utvrđeni i prioriteti u pogledu rashodne strane proračuna, koji su bili usmjereni ka fiskalnoj održivosti. U tom smislu na rashodnoj strani napravljene su značajne uštede u odnosu na prethodne godine, a koje se ogledaju u racionalizaciji svih kategorija proračunskih rashoda, izuzev rashoda za kamate. Također, valjda napomenuti kako su tijekom godine plaćene ili ugovorno regulirane sve obveze iz ranijih razdoblja.

2.2 PRIHODI DRŽAVNOG PRORAČUNA

U 2012. godini ukupni prihodi državnog proračuna ostvareni u skladu s planiranim. Osim mjera usmjerenih ka jačanju fiskalne discipline koje su pridonijele boljoj naplati prihoda proračuna, tijekom godine na snagu su stupile i zakonske izmjene u poreznoj politici, a svoj utjecaj na punjenje proračuna imalo je i daljnje prilagođavanje hrvatskog zakonodavstva pravnoj stečevini EU. Mjere koje je Vlada RH provodila na prihodnoj strani proračuna bile su usmjerene na preusmjeravanje poreznog tereta s rada na potrošnju, što je stvorilo preduvjete za podizanje poduzetničke konkurentnosti.

Prema konačnim podacima o izvršenju državnog proračuna za 2012. godinu, ukupni prihodi državnog proračuna ostvareni su u iznosu od 109,6 milijardi kuna, što je za oko 500 milijuna kuna manje od

⁷ Korištena je metodologija Međunarodnog monetarnog fonda za statistiku javnih financija GFS 2001 (engl. *Government Finance Statistics*).

⁸ Narodne novine, broj 108/12 i 144/12

planiranog iznosa, odnosno proračun je ostvaren na razini od 99,5 posto plana. U odnosu na prethodnu godinu prihodi su zabilježili povećanje od 2,3 posto, dok je njihov udio u vrijednosti bruto domaćeg proizvoda porastao s 32,4 posto BDP-a u 2011. na 33,2 posto BDP-a u 2012. godini.

Tablica 2.1. Prihodi državnog proračuna u razdoblju 2010. - 2012. godine

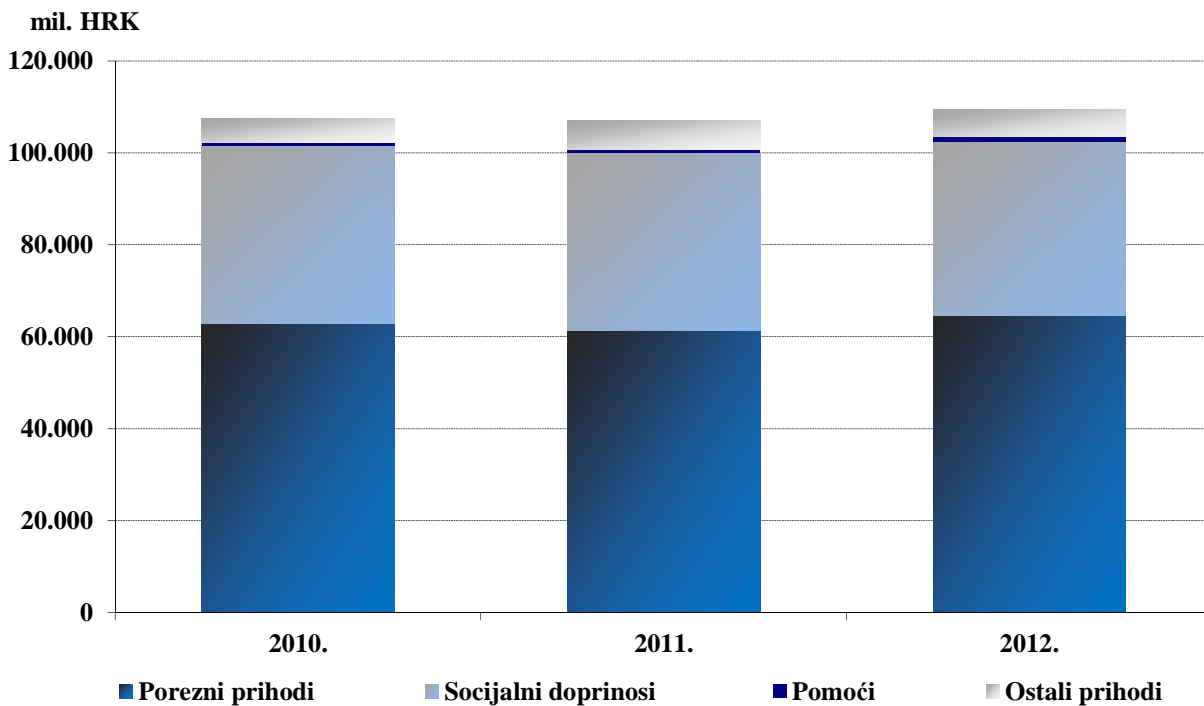
(000 HRK)		2010.	2011.	Plan 2012.	2012.	Indeks 2011./2010.	Indeks 2012./2011.	Indeks 2012./ plan 2012.
1	PRIHODI	107.466.351	107.069.670	110.057.903	109.558.928	99,6	102,3	99,5
11	Porezi	62.856.582	61.422.186	64.266.283	64.693.898	97,7	105,3	100,7
111	Porezi na dohodak, dobit i kapitalnu dobit	7.608.630	8.595.516	8.951.996	8.966.867	113,0	104,3	100,2
1111	Porez na dohodak	1.201.546	1.307.486	1.283.250	1.269.525	108,8	97,1	98,9
1112	Porez na dobit	6.407.084	7.288.030	7.668.746	7.697.342	113,7	105,6	100,4
113	Porezi na imovinu	443.983	448.489	390.762	397.736	101,0	88,7	101,8
1134	Porez na financijske i kapitalne transakcije	443.983	448.489	390.762	397.736	101,0	88,7	101,8
114	Porezi na dobra i usluge	50.980.460	50.244.065	52.784.117	53.205.019	98,6	105,9	100,8
1141	Opći porezi na dobra i usluge	37.812.425	37.847.826	40.581.333	40.778.865	100,1	107,7	100,5
11411	Porez na dodanu vrijednost	37.688.520	37.718.154	40.451.706	40.652.023	100,1	107,8	100,5
11412	Porez na prodaju	123.905	129.672	129.627	126.841	104,7	97,8	97,9
1142	Trošarine	11.972.326	11.215.054	10.976.601	11.206.489	93,7	99,9	102,1
1144	Porezi na posebne usluge	10.486	30.995	32.560	30.444	295,6	98,2	93,5
1145	Porezi na korištenje dobara, ili na dozvolu za korištenje dobara ili za obavljanje djelatnosti	661.146	635.373	678.420	675.389	96,1	106,3	99,6
11452	Ostali porezi na korištenje dobara, ili na dozvolu za korištenje dobara ili za obavljanje djelatnosti	661.146	635.373	678.420	675.389	96,1	106,3	99,6
1146	Ostali porezi na dobra i usluge	524.078	514.817	515.204	513.833	98,2	99,8	99,7
115	Porezi na međunarodnu trgovinu i transakcije	1.644.448	1.766.356	1.791.012	1.754.364	107,4	99,3	98,0
1151	Carine i ostale takse na uvoz	1.644.448	1.766.356	1.791.012	1.754.364	107,4	99,3	98,0
116	Ostali porezi	2.179.061	367.761	348.397	369.912	16,9	100,6	106,2
12	Socijalni doprinosi	38.712.382	38.605.067	37.967.820	37.845.871	99,7	98,0	99,7
121	Doprinosi za socijalno osiguranje	38.712.382	38.605.067	37.967.820	37.845.871	99,7	98,0	99,7
1211	Doprinosi zaposlenika	17.290.552	17.302.315	17.531.464	17.493.535	100,1	101,1	99,8
1212	Doprinosi poslodavaca	20.783.571	20.686.181	19.828.208	19.771.608	99,5	95,6	99,7
1213	Doprinosi od samozaposlenih ili nezaposlenih	638.260	616.570	608.148	580.727	96,6	94,2	95,5
13	Pomoći	637.087	868.988	1.478.206	968.378	136,4	111,4	65,5
131	Pomoći od stranih vlada	13.236	39.130	5.824	20.024	295,6	51,2	
132	Pomoći od međunarodnih organizacija	615.102	827.432	1.471.881	947.857	134,5	114,6	64,4
133	Pomoći unutar opće države	8.749	2.426	500	497	27,7	20,5	99,3
14	Ostali prihodi	5.260.300	6.173.430	6.345.595	6.050.782	117,4	98,0	95,4
141	Prihodi od imovine	1.298.345	1.869.510	2.350.849	1.963.801	144,0	105,0	83,5
1411	Kamate	125.088	115.034	67.813	59.214	92,0	51,5	87,3
1412	Dividende	430.242	924.548	1.060.295	681.776	214,9	73,7	64,3
1415	Zakupnina (koncesije i slično)	743.015	829.928	1.222.741	1.222.812	111,7	147,3	100,0
142	Prodaja roba i usluga	1.856.422	1.381.724	996.324	1.662.470	74,4	120,3	166,9
1422	Administrativne takse	1.190.921	1.152.971	941.271	990.828	96,8	85,9	105,3
1423	Prihod od slučajne prodaje na tržištu	665.501	228.752	55.053	671.643	34,4	293,6	
143	Naknade, kazne i globe	524.795	534.434	531.585	525.955	101,8	98,4	98,9
144	Neobvezni prijenosi osim potpora	15.940	29.068	17.884	46.341	182,4	159,4	259,1
145	Razni i neprepoznati prihodi	1.564.799	2.358.694	2.448.953	1.852.214	150,7	78,5	75,6

Izvor: Ministarstvo financija

U okviru ukupnih prihoda državnog proračuna najznačajniju stavku čine porezni prihodi s udjelom od 59 posto, a slijede prihodi od doprinosa s udjelom od 34,5 posto, dok se preostali dio odnosi na prihode od imovine, razne i neprepoznate prihode, prihode od prodaje roba i usluga te pomoći. U strukturi ukupnih prihoda državnog proračuna povećan je udio prihoda od poreza, smanjen je udio doprinosa, a udio ostalih prihodovnih kategorija zadržan je na približno istoj razini kao prethodne godine.

Tijekom 2012. godine u poreznom sustavu provedene su određene izmjene koje su imale značajan učinak na prikupljanje prihoda državnog proračuna. Tako su izmijenjeni Zakon o porezu na dohodak, Zakon o porezu na dobit, Zakon o porezu na dodanu vrijednost, Zakon o doprinosima te Opći porezni zakon. Također, izmijenjene su i Uredbe o visini trošarina na duhan i naftne derivate. Detaljnije o zakonskim izmjenama biti će spomenuto u nastavku teksta.

Grafikon 2.1. Struktura prihoda državnog proračuna u razdoblju 2010. - 2012. godine



Izvor: Ministarstvo financija

2.2.1 Porezni prihodi

Porezni prihodi u 2012. godini čine 59 posto ukupnih prihoda državnog proračuna, a ostvareni su u iznosu od 64,7 milijardi kuna. Međugodišnje povećanje ovih prihoda iznosilo je 5,3 posto, dok su u odnosu na planirani iznos ostvareni za 0,7 posto više od plana. U uvjetima smanjene gospodarske aktivnosti, rast poreznih prihoda od 5,3 posto vrlo je značajan, a rezultat je prvenstveno izmjena u poreznoj politici, povećanja porezne discipline, te donošenja zakonskog okvira kojim se omogućuje poduzetnicima koji su pogođeni gospodarskom krizom da lakše riješe svoja dugovanja i nastave s poslovanjem.

U tom cilju usvojen je i Zakon o mjerama naplate poreznog duga uzrokovanog gospodarskom krizom⁹, kojim se daje mogućnost produljenja roka plaćanja poreznog duga njegovim reprogramiranjem. Navedena mogućnost daje se poduzetnicima s poteškoćama u likvidnosti, a čiji je porezni dug uzrokovan gospodarskom krizom. Također, u 2012. godini usvojen je i Zakon o financijskom poslovanju i predstečajnoj nagodbi¹⁰ s ciljem da se vjerovnicima osiguraju najpovoljniji uvjeti za namirenje njihovih tražbina te osiguraju uvjeti za restrukturiranje dužnika i pružanje nove prilike za nastavak poslovanja, a ukoliko to nije moguće, isključivanje takvog subjekta iz gospodarskog prometa u najkraćem mogućem roku. Drugim riječima, kada se ne može postići pravovremeni sporazum između dužnika i vjerovnika ili ne postoje uvjeti za gospodarski oporavak, rješenja su učinkovita jer omogućavaju automatsko pokretanje stečaja.

U svrhu poboljšanja naplate poreznog duga izmijenjen je i Opći porezni zakon. Izmjenama i dopunama Općeg poreznog zakona¹¹ propisane su izravne i neizravne mjere radi poboljšanja naplate poreznog duga. Tri bitne dopune su: objava liste poreznih dužnika – primjena instituta porezne tajne, proboj instituta osobne odgovornosti te zakonski prijeboj svih dugovanja i potraživanja državnog proračuna. Uvodi se mogućnost sklapanja upravnog ugovora ili upravne nagodbe (usklađivanje s odredbama Zakona o općem upravnom postupku).

⁹ Narodne novine, broj 25/12 i 78/12

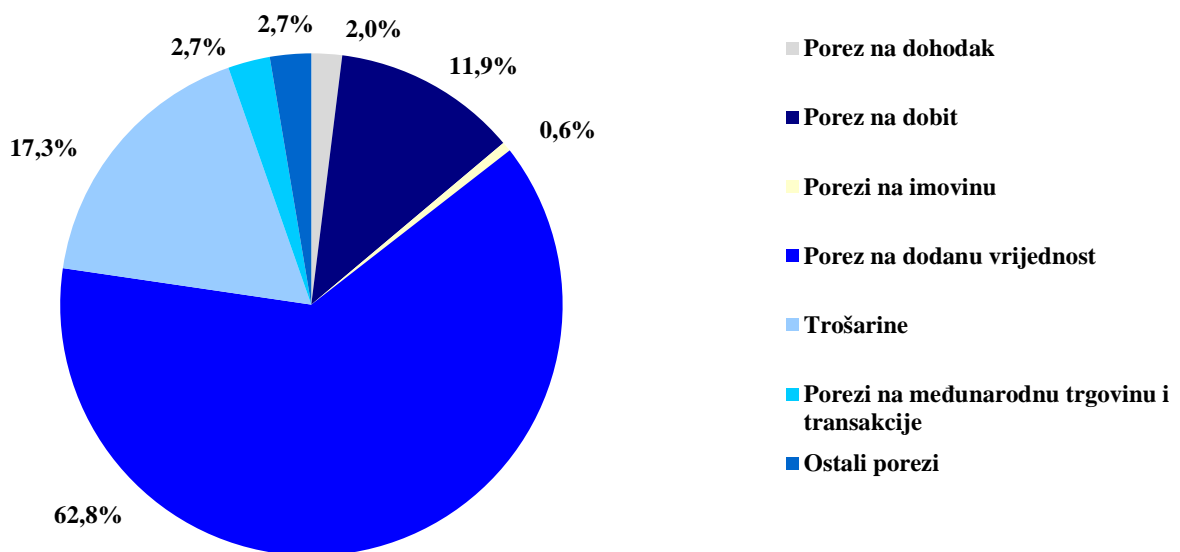
¹⁰ Narodne novine, broj 108/12 i 144/12

¹¹ Narodne novine, broj 78/12

Izmjenama i dopunama Općeg poreznog zakona propisano je ukidanje odgode naplate poreznog duga iz porezno-dužničkog odnosa, te odgode naplate poreznog duga iz porezno-dužničkog odnosa u slučaju pokretanja upravnog spora. Propisan je i obvezatan sadržaj gotovinskih računa s ciljem izjednačenja sadržaja računa za sve djelatnosti te odredba kojom se regulira obveza za sve obveznike poreza na dodanu vrijednost da porezne prijave podnose elektroničkim putem. Ostale odredbe odnose se na zastaru prava na utvrđivanje porezne obveze i kamata, definira se redoslijed naplate poreznog duga unutar iste vrste poreza te se definiraju odredbe o prodaji ili otpisu poreznog duga iz porezno-dužničkog odnosa. Isto tako, trošarine su uključene u javna davanja, čime je postignuto usklađenje sa Zakonom o trošarinama.

U strukturi poreznih prihoda, najznačajniji udio ima prihod od PDV-a koji u ukupnim poreznim prihodima sudjeluje sa 62,8 posto, a slijede prihodi od trošarina koji čine 17,3 posto ukupnih poreznih prihoda te prihodi od poreza na dobit s udjelom 11,9 posto. Ostali porezni prihodi državnog proračuna imaju manji udio u ukupnim porezima.

Grafikon 2.2. Struktura poreznih prihoda u 2012. godini



Izvor: Ministarstvo financija

Porez na dohodak

Prihodi prikupljeni od poreza na dohodak dijele se između državnog proračuna i jedinica lokalne i područne (regionalne) samouprave. Na razini državnog proračuna prihodom od poreza na dohodak prikupljeno je 1,3 milijarde kuna, a ovi su prihodi za 2,9 posto manji nego u 2011. godini. Ovakvo ostvarenje prihoda od poreza na dohodak rezultat je zakonskih izmjena provedenih u 2010. i 2012. godini. Naime, izmjene provedene u sustavu poreza na dohodak u 2012. godini osiguravaju veći stupanj progresivnosti tako da dohodovno imućniji građani plaćaju relativno veći porez, a siromašniji manji. Također, Zakonom se usklađuju odredbe o dodatku na mirovinu koji je prema posebnim propisima postao sastavni dio mirovine od 1. siječnja 2012. te nastavno tome isti više nije oslobođen oporezivanja. S druge strane, tijekom 2012. godine (na osnovu povrata poreza za 2011.) vidljiv je cjelogodišnji učinak izmjena i dopuna Zakona o porezu na dohodak provedenih u srpnju 2010. godine, kada su ukinute porezne olakšice za plaćene zdravstvene usluge, premije životnog osiguranja, troškove za potrebe stanovanja i sl., što je rezultiralo smanjenjem isplata povrata poreza te posljedično povećanim prihodima proračuna po osnovi poreza na dohodak. Povrat prihoda od poreza na dohodak po godišnjoj prijavi poreza na dohodak u 2012. godini iznosio je 618,8 milijuna kuna, što je za 15,8 posto manje nego godinu ranije.

Najvećim dijelom porez na dohodak prikupljen je oporezivanjem dohotka od nesamostalnog rada te oporezivanjem samostalnih djelatnosti, a manjim dijelom oporezivanjem imovine i imovinskih prava te oporezivanjem kapitala.

Do 1. ožujka 2012. godine, porez na dohodak obračunavao se:

1. po stopi od 12 posto od porezne osnovice do visine dvostrukog iznosa osnovnoga osobnog odbitka;
2. po stopi od 25 posto na razliku porezne osnovice između dvostrukog i šesterostrukog iznosa osnovnoga osobnog odbitka;
3. po stopi od 40 posto na poreznu osnovicu iznad šesterostrukog iznosa osnovnoga osobnog odbitka.

Osnovni osobni odbitak iznosio je 1.800 kuna.

Osobni odbitak umirovljenika iznosio je 3.200 kuna.

Nakon 1. ožujka 2012. godine, porez na dohodak obračunavao se:

1. po stopi od 12 posto od porezne osnovice do visine iznosa osnovnoga osobnog odbitka;
2. po stopi od 25 posto na razliku porezne osnovice između iznosa osnovnog osobnog odbitka i četverostrukog iznosa osnovnog osobnog odbitka;
3. po stopi od 40 posto na poreznu osnovicu iznad četverostrukog iznosa osnovnoga osobnog odbitka.

Osnovni osobni odbitak iznosio je 2.200 kuna.

Osobni odbitak umirovljenika iznosio je 3.400 kuna.

Tijekom 2012. godine u sustav poreza na dohodak uvedene su i neke dodatne porezne izmjene. Tako se Izmjenama i dopunama Zakona o porezu na dohodak¹² uvodi oporezivanje dividendi i udjela u dobiti iznad 12.000 kuna godišnje, kao izvor dohotka od kapitala čiji se predujam oporezuje po stopi od 12 posto. Propisan je i uvjet da su fizičke osobe po osnovi djelatnosti poljoprivrede i šumarstva, obveznici poreza na dohodak ako su, između ostalog, po toj osnovi u poreznom razdoblju ostvarili ukupni godišnji primitak veći od 35 posto iznosa propisanog za obvezni ulazak u sustav PDV-a. Također, propisano je da porezni obveznik koji obavlja samostalnu djelatnost obrta te djelatnost poljoprivrede i šumarstva, a nije obveznik PDV-a te koji po osnovi te djelatnosti u poreznom razdoblju ne ostvari primitak veći od 65 posto iznosa propisanog za obvezni ulazak u sustav PDV-a, dohodak i porez na dohodak može utvrđivati i u paušalnom iznosu. Krajem 2012. godine još je jednom mijenjan Zakon o porezu na dohodak¹³. Tim izmjenama stvoren je pravni okvir za uvođenje jedinstvenog obrasca za prikupljanje podataka o isplaćenim primicima, obračunatom porezu i doprinosima, a putem njega izvješćivat će se i o primicima na koje se ne plaća porez na dohodak i primicima koji se ne smatraju dohotkom. Nadalje, propisano je da se primici koji se isplaćuju iz fondova i programa Europske unije, putem akreditiranih tijela u Republici Hrvatskoj, a u svrhu obrazovanja i stručnog usavršavanja smatraju primicima na koje se ne plaća porez na dohodak. Prodaja tri istovrsne nekretnine ili tri istovrsna imovinska prava u razdoblju od pet godina ne smatra se više dohotkom od samostalne djelatnosti, već dohotkom od imovine i imovinskih prava te je propisano da se u postupku ispitivanja izvora imovine ispituje izvor cjelokupne imovine fizičke osobe stečene od 1. siječnja 2005. godine.

Porez na dobit

Prihodi od poreza na dobit u 2012. godini ostvareni su u skladu s planiranim, a u iznosu od 7,7 milijardi kuna, čime je zabilježeno međugodišnje povećanje po osnovi ovog poreza za 5,6 posto. Povećanje ovih prihoda rezultat je povećane dobiti poduzeća, prvenstveno banaka, tijekom 2011. godine. Tijekom 2012. godine i u sustavu poreza na dobit provedene su određene porezne izmjene. Tako se izmjenama i dopunama Zakona o porezu na dobit uvodi mogućnost umanjenja osnovice poreza na dobit i to za dobit koja je ostvarena u tom poreznom razdoblju pod uvjetom da se upiše kao povećanje temeljnog kapitala. Međutim, ova odredba na proračunske prihode ima utjecaj tek od 2013. godine, budući se da reinvestirana dobit može

¹² Narodne novine, broj 22/12

¹³ Narodne novine, broj 144/12

odbiti kod godišnjeg obračuna poreza na dobit za 2012. godinu. Također, spomenutim izmjenama Zakona o porezu na dobit propisana je odredba o osporavanju prava na umanjenje porezne osnovice ako se naknadno utvrdi da je povećanje temeljnog kapitala izvršeno s ciljem izbjegavanja plaćanja poreza (npr. smanjenje temeljnog kapitala radi isplate dioničarima i članovima društva). Uvodi se obveza plaćanja poreza po odbitku prilikom isplate dividendi i udjela u dobiti inozemnim pravnim osobama i to po stopi od 12 posto. Prema ovom Zakonu, danom pristupanja Republike Hrvatske Europskoj uniji obvezno se primjenjuju Direktive Vijeće 1990/435/EEZ, 2003/123/EZ i 2006/98/EZ kojima se na poseban način utvrđuje plaćanje poreza po odbitku na dividende i udjele u dobiti između povezanih društava.

Sukladno izmjenama Zakona o porezu na dobit mijenjan je i Pravilnik o porezu na dobit¹⁴ te je propisan postupak korištenja porezne olakšice za reinvestiranu dobiti. Pravilnikom je propisan i postupak izuzimanja od oporezivanja porezom po odbitku pri isplati dividendi i udjela u dobiti povezanim osobama članicama Europske unije prema Direktivama koje se obvezno primjenjuju danom prijama u Europsku uniju. Nadalje, detaljnije je propisan način odabira metoda pri utvrđivanju porezno priznatih cijena i drugih ugovora između povezanih osoba (rezidenta i nerezidenta) i rezidenata u slučaju mogućnosti prelijevanja dobiti. Krajem 2012. godine još je jednom mijenjan Pravilnik o porezu na dobit¹⁵ kada su izvršene izmjene zbog primjene Zakona o poticanju investicija i unapređenju investicijskog okruženja temeljem kojega obveznici poreza na dobit mogu plaćati porez na dobit po sniženim poreznim stopama. Pravilnikom je također predviđeno iskazivanje porezne olakšice za izvršene investicije na posebnim rednim brojevima u prijavi poreza na dobit, te se stoga mijenja i obrazac prijave poreza na dobit na način da se zadržava zadana forma obrasca.

Porez na imovinu

Prihod od poreza na imovinu, odnosno poreza na promet nekretnina u 2012. godini prikupljen je u iznosu od 397,7 milijuna kuna, što je 11,3 posto manje nego prethodne godine, a odražava promet na tržištu nekretnina koji je značajno usporio. Vidljivo je kako se u vremenima gospodarske krize sve manje stanovnika odlučuje na kupnju nekretnina pa je stoga na tržištu prisutan sve veći broj neprodanih stanova.

Porez na dodanu vrijednost

Prihod od poreza na dodanu vrijednost najznačajniji je proračunski prihod i čini 62,8 posto ukupnih poreznih prihoda, te 37,1 posto ukupnih prihoda proračuna. Tijekom 2012. godine prihod od PDV-a ostvaren je u iznosu od 40,7 milijardi kuna, što je za 7,8 posto više u odnosu na prethodnu godinu te 0,5 posto više u odnosu na planirani iznos. Prihod od poreza na dodanu vrijednost ovisi o kretanju osobne potrošnje koja je u 2012. godini pala u odnosu na prethodnu godinu, pa je rast prihoda od PDV-a prvenstveno rezultat povećanja opće stope PDV-a te poboljšane naplate. Prihodi od poreza na dodanu vrijednost tijekom 2012. godine bili su pod utjecajem zakonskih izmjena. Tako je od 1. ožujka 2012. godine u primjeni nova opća stopa poreza na dodanu vrijednost od 25 posto. Međutim, određenim izmjenama u sustavu nastojalo se olakšati utjecaj promjena za dohodovno niže kategorije građanstva te je uvedena smanjena stopa na pojedine proizvode i usluge. Tako je na 10 posto smanjena stopa PDV-a na jestiva ulja i masti biljnog i životinjskog podrijetla, dječju hranu i prerađenu hranu na bazi žitarica za dojenčad i malu djecu, isporuku vode, osim vode koja se stavlja na tržište u bocama ili u drugoj ambalaži te na bijeli šećer od trske i šećerne repe. Uz ove izmjene, u sustavu PDV-a propisuje se potpuno ograničenje odbitka pretporeza za nabavu i najam plovila namijenjenih za razonodu, zrakoplova, osobnih automobila i drugih sredstava za osobni prijevoz, uključujući nabavu svih dobara i usluga u vezi s tim dobrima. Također se propisuje ograničenje odbitka pretporeza za nabavu dobara i usluga za potrebe reprezentacije. Uz pozitivan fiskalni efekt, ove odredbe pojednostavljaju postupak utvrđivanja porezne obveze te smanjuju poreznu evaziju. Zahvaljujući provedenim mjerama, prihod od PDV-a povećao je svoj udio u BDP-u s 11,4 posto u 2011. na 12,3 posto u 2012. godini.

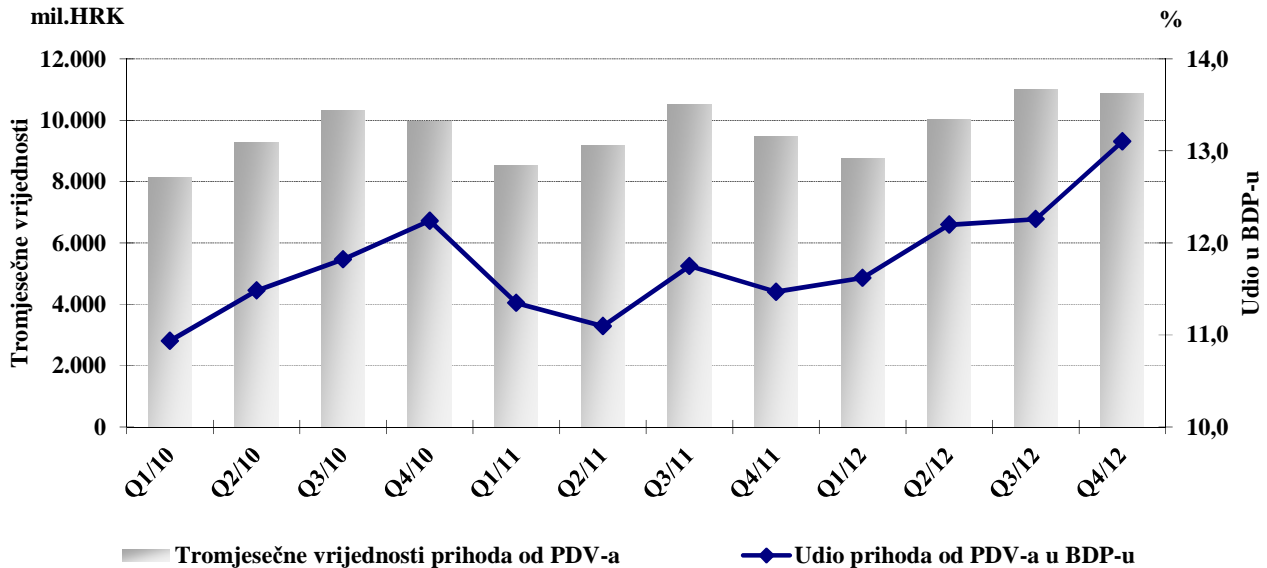
Najveći prihodi od poreza na dodanu vrijednost prikupljeni su tijekom ljetnih mjeseci, te u travnju i listopadu. Ovakvoj mjesečnoj dinamici pridonio je utjecaj turističke sezone i povećana potrošnja tijekom ljetnih mjeseci, te prihodi onih poreznih obveznika koji svoju obvezu PDV-a podmiruju tromjesečno. U

¹⁴ Narodne novine, broj 61/12

¹⁵ Narodne novine, broj 146/12

strukturi prihoda od poreza na dodanu vrijednost najveće značenje ima porez na dodanu vrijednost naplaćen pri uvozu.

Grafikon 2.3. Tromjesečno ostvarenje prihoda od poreza na dodanu vrijednost u razdoblju 2010. - 2012.



Izvor: Ministarstvo financija

Trošarine

Ukupni prihodi od trošarina u 2012. godini ostvareni su u iznosu od 11,2 milijarde kuna, što je približno razini iz 2011. godine. U odnosu na planirani iznos ovi prihodi ostvareni su za 2,1 posto više i to prvenstveno zbog većeg ostvarenja prihoda od trošarina na duhanske proizvode. Tijekom 2012. godine povećanje su zabilježile samo trošarine na duhanske proizvode te na alkohol i alkoholna pića. Ostali trošarinski prihodi zabilježili su međugodišnje smanjenje, uključujući i najvažniji trošarinski prihod, prihod od trošarina na energente i električnu energiju.

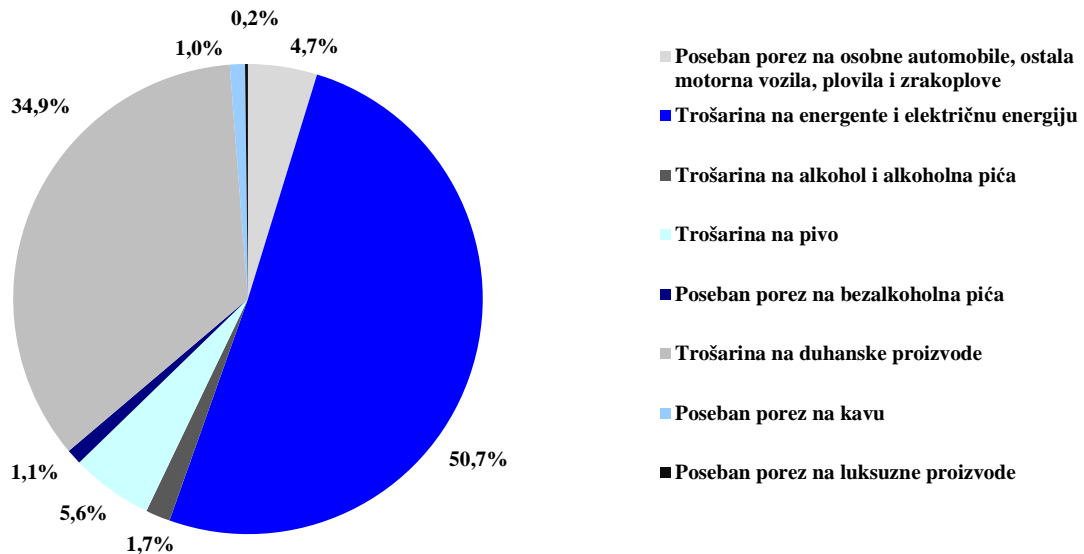
Tablica 2.2. Kretanje prihoda od trošarina

(000 HRK)	2010.	2011.	Plan 2012.	2012.	Indeks 2011./2010.	Indeks 2012./2011.	Indeks 2012./Plan 2012.
Trošarine	11.972.326	11.215.054	10.976.601	11.206.489	93,7	99,9	102,1
Poseban porez na osobne automobile, ostala motorna vozila, plovila i zrakoplove	589.983	663.585	552.611	532.226	112,5	80,2	96,3
Trošarina na energente i električnu energiju	6.932.709	5.978.413	5.699.647	5.678.586	86,2	95,0	99,6
Trošarina na alkohol i alkoholna pića	207.445	172.083	172.859	190.874	83,0	110,9	110,4
Trošarina na pivo	655.266	653.951	642.074	631.038	99,8	96,5	98,3
Poseban porez na bezalkoholna pića	121.615	123.347	122.512	119.379	101,4	96,8	97,4
Trošarina na duhanske proizvode	3.292.993	3.473.375	3.645.246	3.915.174	105,5	112,7	107,4
Poseban porez na kavu	149.682	126.424	117.224	116.045	84,5	91,8	99,0
Poseban porez na luksuzne proizvode	22.633	23.875	24.427	23.168	105,5	97,0	94,8

Izvor: Ministarstvo financija

Trošarine na energente i električnu energiju, s udjelom od 50,7 posto najznačajnije su u strukturi ukupnih trošarina, a slijede ih trošarine na duhanske proizvode s udjelom od 34,9 posto.

Grafikon 2.4. Struktura prihoda od trošarina u 2012. godini



Izvor: Ministarstvo financija

Prihod od trošarina na energente i električnu energiju u 2012. godini prikupljen je u iznosu od 5,7 milijardi kuna, što je na međugodišnjoj razini pad od 5 posto. Razlog ovakvog međugodišnjeg kretanja, uz smanjenu potrošnju naftnih derivata zbog visokih cijena, jest i utjecaj baznog efekta s početka 2011. godine. Naime, početkom ožujka 2011. godine, zbog snažnih pritisaka na cijene naftnih derivata, Uredbom Vlade promijenila se visina trošarina za motorne benzine i dizelska goriva koja se koriste kao pogonsko gorivo na način da su sve trošarine smanjene za 15 lipa po litri goriva. Ova je Uredba bila na snazi cijele 2012. godine, što znači da su u prva tri mjeseca 2012. godine plaćane manje trošarine nego li u prva tri mjeseca 2011., pa su stoga i proračunski prihodi po ovoj osnovi bili manji. Ukoliko pogledamo kretanje isporučene količine naftnih derivata tijekom 2012. godine, vidljivo je da je smanjena potrošnja svih vrsta goriva. Tako su isporučene količine bezolovnog motornog benzina pale za 6,7 posto na međugodišnjoj razini, dok su isporučene količine dizelskog goriva manje za 2 posto, a plavog dizela za 8,8 posto. Udio trošarina na energente i električnu energiju u ukupnim trošarinama u 2012. godini bilježi međugodišnji pad od 2,6 postotnih bodova.

Tablica 2.3. Isporučene količine naftnih derivata u 2011. i 2012. godini

litre	BMB			DIZEL			PLAVI DIZEL		
	2011.	2012.	Indeks 12./11.	2011.	2012.	Indeks 12./11.	2011.	2012.	Indeks 12./11.
siječanj	59.422.395	56.892.827	95,7	98.641.488	102.382.919	103,8	11.109.391	6.516.940	58,7
veljača	55.720.098	51.896.096	93,1	106.373.045	99.611.983	93,6	7.847.372	4.912.828	62,6
ožujak	63.995.695	60.325.178	94,3	124.313.177	120.185.699	96,7	10.045.394	12.189.511	121,3
travanj	70.115.853	58.951.390	84,1	126.058.186	118.773.894	94,2	16.986.741	11.497.440	67,7
svibanj	68.858.910	68.939.263	100,1	131.084.868	133.131.674	101,6	12.392.273	10.842.737	87,5
lipanj	77.713.589	71.786.978	92,4	141.410.514	133.420.065	94,3	13.212.029	12.965.337	98,1
srpanj	90.679.669	88.681.667	97,8	162.605.788	167.305.757	102,9	13.842.758	16.619.270	120,1
kolovoz	98.479.008	93.173.646	94,6	170.555.172	173.863.558	101,9	13.259.278	13.029.337	98,3
rujan	73.369.304	65.115.993	88,8	145.878.936	135.179.252	92,7	13.285.791	14.668.236	110,4
listopad	67.898.369	65.100.727	95,9	136.411.691	135.164.260	99,1	23.222.561	20.752.833	89,4
studeni	62.512.779	57.997.122	92,8	122.427.135	122.195.053	99,8	15.167.928	14.056.740	92,7
prosinac	65.018.325	57.601.375	88,6	115.358.547	107.924.160	93,6	17.356.381	14.878.415	85,7
UKUPNO	853.783.994	796.462.262	93,3	1.581.118.547	1.549.138.274	98,0	167.727.897	152.929.624	91,2

Izvor: Ministarstvo financija - Carinska uprava

Prihod od trošarina na duhanske proizvode drugi je po važnosti u strukturi trošarina i čini 34,9 posto ukupnih trošarina u 2012. godini. U odnosu na godinu ranije ovaj udio porastao je za 4 postotna boda. Tijekom 2012. godine prihod od trošarina na duhanske proizvode ostvaren je u iznosu od 3,9 milijardi kuna i bilježi

međugodišnji rast od 12,7 posto. Ovako visok rast prvenstveno je rezultat stvaranja zaliha duhanskih proizvoda kod proizvođača zbog povećanja trošarina na duhanske proizvode. Naime, krajem studenog 2012. godine mijenja se iznos stope proporcionalne trošarine na cigarete, na način da se ista povećava s 33 posto na 36 posto od maloprodajne cijene, te iznos minimalne trošarine s 375 na 486 kuna za 1.000 komada cigareta. Povećanje trošarina na cigarete provodi se radi postupnog dostizanja minimalnih uvjeta i iznosa trošarine na cigarete propisanih direktivama EU. Kako bi izbjegli plaćanje trošarina po novim visinama, proizvođači duhana u studenom su stvorili zalihe cigareta za nekoliko mjeseci unaprijed te na taj način u prosincu putem trošarina uplatili daleko veći iznos nego li je redovna uplata, pa su na taj način povećali ukupne godišnje prihode za 2012. godinu.

Trgovina na malo duhanskim proizvodima u 2012. porasla je za 6,3 posto u nominalnom iznosu u odnosu na 2011. godinu. Istovremeno, izvoz duhanskih proizvoda na međugodišnjoj razini stagnira, dok se uvoz povećao za 23,9 posto.

Također, niže ostvarenje u odnosu na planirane iznose bilježe i posebni porezi na osobne automobile, ostala motorna vozila, plovila i zrakoplove koji ujedno bilježe i najveće međugodišnje smanjenje i to za 19,8 posto. Naime, nakon malog oporavka potražnje za automobilima u 2011., u 2012. godini dolazi do ponovnog pada prodaje automobila, a posljedično i niže razine uplaćenih trošarina.

Prihodi od trošarina na pivo u 2012. godini ostvareni su u iznosu od 631 milijun kuna i bilježe međugodišnje smanjenje od 3,5 posto. Ovakvo ostvarenje ujedno je manje od plana za 1,7 posto. Prihodima od ostalih trošarinskih proizvoda (trošarine na kavu, alkohol i alkoholna pića, bezalkoholna pića i luksuzne proizvode) prikupljeno je 449,5 milijuna kuna, što je 2,8 posto više od planiranog odnosa i 0,8 posto više nego prethodne godine. Pri tome su prihodi od trošarina na kavu ostvareni u iznosu od 116 milijuna kuna i u odnosu na 2011. godinu bilježe smanjenje od 8,2 posto. Trošarine na alkohol i alkoholna pića ostvarene su u iznosu od 190,9 milijuna kuna i bilježe međugodišnje povećanje od 10,9 posto. Trošarinama na bezalkoholna pića tijekom 2012. godine prikupljeno je 119,4 milijuna kuna prihoda državnog proračuna, što je 3,2 posto manje nego prethodne godine. Trošarine na luksuzne proizvode ostvarene su 3 posto manje nego tijekom 2011. godine, odnosno u iznosu od 23,2 milijuna kuna.

Prihodi od poreza na međunarodnu trgovinu i transakcije

Prihodi od poreza na međunarodnu trgovinu i transakcije (carine) tijekom 2012. ostvareni su u iznosu od 1,8 milijardi kuna, što je 0,7 posto manje nego u 2011. godine, dok je u odnosu na plan ovaj prihod ostvaren za 2 posto više.

Ostali porezni prihodi

U kategoriju poreza na posebne usluge ubrajaju se prihodi od poreza na dobitke od igara na sreću i ostalih poreza od igara na sreću koji su u 2012. godini iznosili 30,4 milijuna kuna.

Porezi na korištenje dobara ili na dozvolu za korištenje uključuju naknade za priređivanje igara na sreću koje su iznosile 675,4 milijuna kuna, odnosno 6,3 posto više nego u 2011. godini.

Isto tako, ova kategorija uključuje prihode od ostalih poreza na dobra i usluge koje u glavnini čine porez na premije osiguranja od auto odgovornosti i porez na premije kasko osiguranja cestovnih vozila, a koji su ostvareni u iznosu od 513,8 milijuna kuna, odnosno 0,2 posto manje nego u 2011. godini.

Tijekom 2012. godine usvojen je Pravilnik o izmjenama i dopunama Pravilnika o prostornim i tehničkim uvjetima za priređivanje igara na sreću u casinima, na automatima i uplatnim mjestima kladionica¹⁶. Ovim Pravilnikom je ukinuta odredba o udaljenosti poslovnih prostora budućih automat klubova i casina od obrazovnih ustanova i vjerskih objekata, ukinuta je obveza ugradnje čitača pametne elektroničke identifikacijske kartice u samoposlužne terminale postavljene u ugostiteljske objekte, ali je propisana

¹⁶ Narodne novine, broj 15/12

primjerenija odredba za sprječavanje primanja uplata za klađenje od maloljetnih osoba na način da je uvedena obveza vlasnika ugostiteljskog objekta da primjenjuje zakonske odredbe o zabrani primanja uplata za klađenje od maloljetnih osoba.

U ostale porezne prihode, prema GFS 2001 metodologiji, ubrajaju se državne upravne i sudske pristojbe te ostali prihodi od poreza koje plaćaju fizičke osobe. U 2012. godini ova prihodna kategorija ostvarena je u iznosu od 369,9 milijuna kuna, što čini međugodišnji rast od 0,6 posto. Na prihode prikupljene od državnih upravnih i sudskih pristojbi odnosi se 361,8 milijuna kuna te ovi prihodi bilježe međugodišnje povećanje od 8,5 posto.

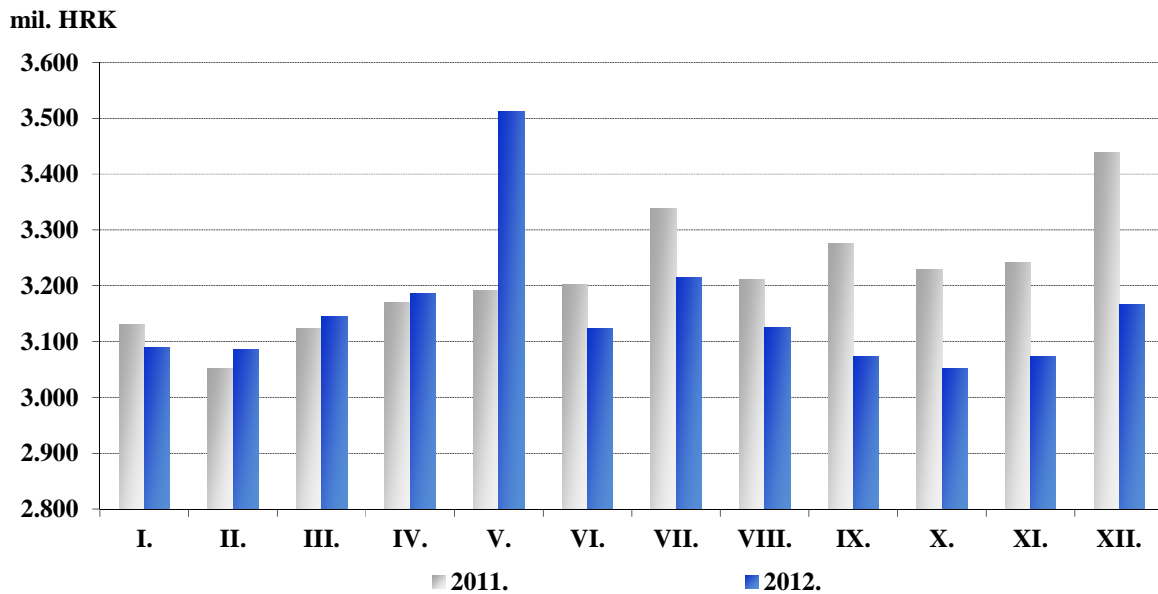
2.2.2 Doprinosi za socijalno osiguranje

Prihodi od doprinosa za socijalno osiguranje druga su najznačajnija kategorija prihoda državnog proračuna, a u ukupnim prihodima proračuna sudjeluju s 34,5 posto. U odnosu na 2011. godinu udio prihoda od socijalnih doprinosa smanjen je za 1,5 postotnih bodova, a uzrok tome jest smanjenje stope doprinosa za zdravstveno osiguranje. Tijekom 2012. godine prihodi od doprinosa za socijalno osiguranje ostvareni su u iznosu od 37,8 milijardi kuna, što čini međugodišnje smanjenje od 2 posto. U odnosu na planirani iznos ovaj prihod ostvaren je na razini od 99,7 posto plana. Međugodišnje smanjenje prihoda od doprinosa u skladu je s kretanjima na tržištu rada u 2012. godini, te izmjenama Zakona o doprinosima. Naime, od 1. svibnja 2012. godine, na snagu su stupile izmjene i dopune Zakona o doprinosima kojima je stopa doprinosa za obvezno zdravstveno osiguranje, koju poslodavci plaćaju na bruto plaću svojih zaposlenika, smanjena za dva postotna boda, sa dotadašnjih 15 posto na 13 posto. Ovom izmjenom nastojalo se osigurati porezno rasterećenje bruto cijene rada te stvoriti pretpostavke za nova ulaganja i povećanje konkurentnosti domaćeg gospodarstva. Izmjenama i dopunama Zakona o doprinosima¹⁷ također je uvedena i obveza prijetoja potraživanja po osnovi ugovornog odnosa s Hrvatskim zavodom za zdravstveno osiguranje s dugom za doprinose, te je dana mogućnost Vladi RH da može uredbom propisati način provedbe uplate doprinosa. Nadalje, Zakon o doprinosima usklađen je sa Zakonom o mirovinskom osiguranju i Zakonom o dodatku na mirovine, te s Pomorskim zakonikom prema kojemu pomorci u međunarodnoj i tuzemnoj plovidbi za vrijeme provedeno na ukrcaju imaju pravo na staž mirovinskog osiguranja s povećanim trajanjem (beneficirani staž). Usporedno sa smanjenjem stope doprinosa za zdravstveno osiguranje na snagu je stupila i Uredba o načinu provedbe plaćanja doprinosa prema plaći, primicima uz plaću, odnosno mjesečnoj osnovici za obračun doprinosa temeljem radnog odnosa. Ovom Uredbom onemogućuje se isplata plaća bez uplate doprinosa, a ona ujedno pridonosi jačanju fiskalne discipline i boljem prikupljanju prihoda po osnovi doprinosa za socijalna osiguranja.

Prihod od socijalnih doprinosa sastoji se od doprinosa zaposlenika, doprinosa poslodavaca te doprinosa od samozaposlenih i nezaposlenih. Najveći udio u ukupnim doprinosima odnosi se na doprinose poslodavaca koji u 2012. godini iznosi 52,2 posto. Ovi doprinosi prikupljeni su u iznosu od 19,8 milijardi kuna, pri čemu se najveći dio odnosi na doprinose za zdravstveno osiguranje, a preostali dio na doprinose za zapošljavanje. Zbog smanjenja stope doprinosa za zdravstveno osiguranje ovi doprinosi bilježe međugodišnje smanjenje od 4,4 posto. Sljedeći po važnosti u strukturi doprinosa su doprinosi zaposlenika koji čine 46,2 posto ukupnih socijalnih doprinosa u 2012. godini, a gotovo se u potpunosti odnose na doprinose za mirovinsko osiguranje. Prihodi od doprinosa zaposlenika ostvareni su u iznosu od 17,5 milijardi kuna i bilježe međugodišnji rast od 1,1 posto. Ovakav rast rezultat je poboljšane naplate doprinosa, odnosno primjene ranije spomenute Uredbe. Najmanji udio u ukupnim socijalnim doprinosima odnosi se na doprinose od samozaposlenih ili nezaposlenih osoba te ova kategorija doprinosa čini 1,5 posto ukupnih prihoda od doprinosa. Ovi doprinosi ostvareni su u iznosu od 580,7 milijuna kuna, a u podjednakom omjeru čine ih doprinosi za zdravstveno i mirovinsko osiguranje osoba koje samostalno obavljaju djelatnosti.

¹⁷ Narodne novine, broj 22/12

Grafikon 2.5. Kretanje prihoda od socijalnih doprinosa u 2011. i 2012. godini po mjesecima



Izvor: Ministarstvo financija

2.2.3 Prihodi od pomoći

Prihodi od pomoći u 2012. godini iznose 968,4 milijuna kuna, čime je ostvaren međugodišnji rast od 11,4 posto. Ovi se prihodi sastoje od pomoći od stranih vlada, pomoći od međunarodnih organizacija te pomoći unutar opće države. Najznačajnija kategorija pomoći jesu pomoći od međunarodnih organizacija te institucija i tijela EU na koje se odnosi 97,9 posto ukupno prikupljenih prihoda od pomoći, a koji iznose 947,9 milijuna kuna. Najveći dio ovih sredstava odnosi se na korištenje sredstava iz pretpristupnih fondova Europske unije u cilju financiranja određenih projekata. Prihodi od pomoći stranih vlada u 2012. godini iznose 20 milijuna kuna i čine 2,1 posto ukupnih prihoda od pomoći. Najmanja kategorija prihoda od pomoći su pomoći unutar opće države, a ovaj prihod u 2012. godini iznosio je svega 497 tisuća kuna.

2.2.4 Prihodi od imovine

Prihodi od imovine dijele se na prihode od kamata, dividendi i prihode od zakupnina. Ukupni prihodi od imovine su tijekom 2012. godine prikupljeni u iznosu od 2 milijarde kuna, čime je ostvaren rast na međugodišnjoj razini od 5 posto.

Prihodi od dividendi u 2012. godini iznose 681,8 milijuna kuna i manji su za 26,3 posto nego 2011. godine. Na stavci prihoda od dividendi ostvareni su prihodi uglavnom od dividendi i dobiti trgovačkih društava u vlasništvu države. Tako je na ovoj stavci najveći uplaćeni prihod onaj od dobiti HNB-a u iznosu od 480,1 milijuna kuna. Sljedeći po veličini je prihod od HANDA-e u iznosu od 166 milijuna kuna. Kod prihoda od HANDA-e radi se o uplati namjenskih sredstava iz goriva koja su se novim obračunom od siječnja 2013. godine uračunala u trošarine, a radi prilagođavanja iznosa trošarina na naftne derivate i dostizanja minimalnih trošarina koje su propisane direktivom Europske unije. Manji dio prihoda od dividendi ostvaren je putem prihoda od dobiti javnih poduzeća (FINA, AKD, Hrvatska lutrija i sl.).

Prihodi od kamata ostvareni su u iznosu od 59,2 milijuna kuna, a odnose se na kamate za dane zajmove, kamate po vrijednosnim papirima, kamate na oročena sredstva i depozite po viđenju, te zatezne kamate. Ovi su prihodi na međugodišnjoj razini manji za 48,5 posto.

Prihodi od zakupnina su u 2012. godini ostvareni u iznosu od 1,2 milijarde kuna, a čine ih prihodi od koncesija, prihodi od zakupa i iznajmljivanja imovine te ostali prihodi od nefinancijske imovine. Najznačajniji udio u prihodima od zakupnina imaju prihodi od koncesija koji su u 2012. godini ostvareni u

iznosu od 909,4 milijuna kuna, što čini međugodišnji rast od čak 67,9 posto. Razlog ovako velikog međugodišnjeg rasta jest uplata koncesija za 4G mrežu u iznosu od 300 milijuna kuna. Ostali prihodi od koncesija prikupljeni su od naknada za koncesije za frekvencije, koncesije na vodama i javnom vodnom dobru, koncesije na cestama, mjesečne koncesijske naknade za igračnice, naknade za koncesiju na pomorskom dobru, naknade za koncesiju na javnim cestama, naknade za koncesije za carinske zone, te ostale koncesijske naknade. Kod prihoda od zakupa i iznajmljivanja imovine, najveći dio odnosi se na prihode od zakupa poljoprivrednog zemljišta, a po toj stavci ostvareni su još i prihodi od zakupa nekretnina, naknade za služnost na poljoprivrednom zemljištu u vlasništvu RH, naknade za korištenje poljoprivrednog zemljišta u vlasništvu RH, te naknada za služnost u šumi u vlasništvu RH. Najveće stavke ostalih prihoda od zakupnina su spomenička renta te naknada za korištenje naftne luke i naftovoda. Ovdje je potrebno spomenuti kako je tijekom 2012. godine smanjen prihod od spomeničke rente. Naime, ukinuto je plaćanje indirektna spomeničke rente za pojedine djelatnosti (trgovina na veliko hranom, pićima, farmaceutskim proizvodima i dr.) kako bi se poduzetnicima olakšao teret neporeznih davanja.

2.2.5 Prihodi od prodaje roba i usluga

Prihode od prodaje roba i usluga čine prihodi od administrativnih taksi i prihodi od slučajne prodaje na tržištu. Ovim prihodima u 2012. godini ostvareno je 1,7 milijardi kuna, čime je ostvaren međugodišnji rast od 20,3 posto. Pri tome, prihodi od slučajne prodaje na tržištu u 2012. godini iznose 671,6 milijuna kuna, dok prihodi od administrativnih taksi iznose 990,8 milijuna kuna. Prihodi od administrativnih taksi u 2012. godini manji su za 14,1 posto od onih ostvarenih tijekom 2011. godine. Razlog smanjenju ove kategorije prihoda jest ukidanje naknade za pružanje usluga pokretnih elektronskih i telekomunikacijskih mreža od 1. srpnja 2012. godine. Uz spomenute naknade za pružanje usluga pokretnih elektronskih i telekomunikacijskih mreža, prihode od administrativnih taksi čine prihodi ubirani po osnovi raznih javnobilježničkih pristojbi, pristojbi od prodaje državnih biljega, naknada za izdana državna jamstva, naknada koje se plaćaju pri izdavanju dugoročnih vrijednosnih papira, pristojbi za izdane dozvole za prijelaz državne granice, pristojbi i naknada što ih plaćaju osobe u tranzitu, pristojbi u području prava industrijskog vlasništva, te raznih ostalih pristojbi.

2.2.6 Prihodi od naknada, kazni i globa, neobveznih prijenosa i raznih i neprepoznatih prihoda

Prihodi od naknada, kazni i globa u 2012. godini ostvareni su u iznosu od 526 milijuna kuna čime su ostvarili međugodišnje smanjenje od 1,6 posto. Najveći udio u ukupnim kaznama imaju prometne kazne, a slijede carinske i porezne kazne. Ostale kazne čine krivične kazne, kazne za devizne prekršaje, kazne za privredne prijestupe, razne upravne mjere, kazne za prekršaje iz područja zaštite od požara i sl.

Neobvezni prijenosi osim potpora u 2012. godini iznose 46,3 milijuna kuna, a na međugodišnjoj razini rastu za 59,4 posto.

Razni i neprepoznati prihodi su tijekom 2012. godine prikupljeni u iznosu od 1,9 milijardi kuna čime je ostvareno međugodišnje smanjenje od 21,5 posto. Najznačajniji prihodi u ovoj kategoriji jesu prihodi od dopunskog zdravstvenog osiguranja. Prihodi od dopunskog zdravstvenog osiguranja u 2012. godini ostvareni su u iznosu od 910,3 milijuna kuna, što je za čak 23,4 posto manje nego u 2011. godini. Ovi prihodi su ujedno i uzrok smanjenja cijele skupine raznih i neprepoznatih prihoda. Uz prihode od dopunskog zdravstvenog osiguranja, razne i neprepoznate prihode čine još i prihodi od premija na osiguranje od požara, prihodi na temelju refundacija rashoda prethodnih godina, prihodi od pozitivnih tečajnih razlika, prihodi od naknade šteta s osnova osiguranja te ostali nespomenuti prihodi.

2.3 RASHODI DRŽAVNOG PRORAČUNA

Promatrajući prema metodologiji GFS 2001, rashodi državnog proračuna u 2012. godini izvršeni su u iznosu od 118,7 milijardi kuna, što je za 0,2 posto manje u odnosu na planirani iznos na razini godine. U usporedbi s 2011. godinom rashodi državnog proračuna manji su za 1 posto odnosno za 1,2 milijarde kuna. Uštede su ostvarene na svim kategorijama rashoda, u ukupnom iznosu od 2,4 milijarde kuna. Jedino su rasli rashodi za kamate i to u iznosu od 1,2 milijarde kuna.

Tablica 2.4. Rashodi državnog proračuna u razdoblju 2010. – 2012.

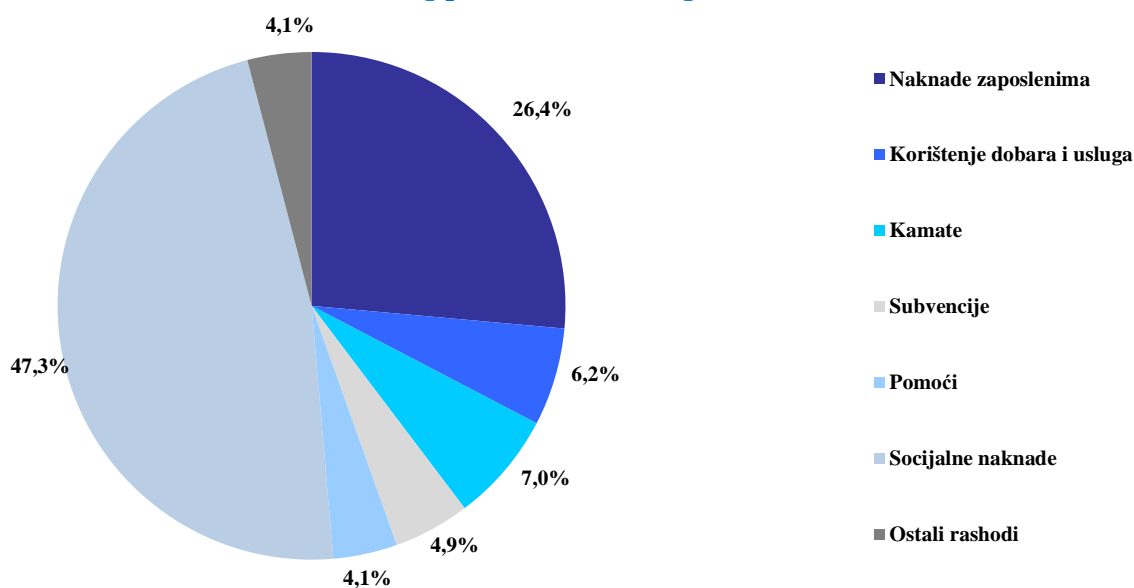
(000 HRK)	2010.	2011.	Plan 2012.	2012.	Indeks 2011./2010.	Indeks 2012./2011.	Indeks 2012./Plan 2012.
2 RASHODI	120.323.332	119.939.511	119.024.629	118.729.992	99,7	99,0	99,8
21 Naknade zaposlenima	31.096.464	31.737.350	31.910.094	31.383.210	102,1	98,9	98,3
211 Plaće i nadnice	26.391.104	26.932.391	27.375.184	26.910.038	102,1	99,9	98,3
212 Socijalni doprinosi	4.705.360	4.804.959	4.534.909	4.473.172	102,1	93,1	98,6
22 Korištenje dobara i usluga	7.655.745	7.943.604	7.826.612	7.406.320	103,8	93,2	94,6
24 Kamate	6.236.482	7.097.592	7.880.807	8.335.656	113,8	117,4	105,8
241 Inozemne	1.723.831	2.491.668	3.067.129	3.123.476	144,5	125,4	101,8
242 Tuzemne	4.512.651	4.605.924	4.813.679	5.212.180	102,1	113,2	108,3
25 Subvencije	6.582.192	6.555.277	5.861.303	5.762.321	99,6	87,9	98,3
251 Trgovačkim društvima u javnom sektoru	3.186.622	3.063.739	2.211.949	2.216.271	96,1	72,3	100,2
252 Trgovačkim društvima izvan javnog sektora	3.395.569	3.491.538	3.649.354	3.546.050	102,8	101,6	97,2
26 Pomoći	5.778.575	5.083.665	4.970.372	4.843.769	88,0	95,3	97,5
261 Inozemnim vladama	58.594	39.806	28.992	25.615	67,9	64,4	88,4
2611 Tekuće	49.412	34.346	21.135	21.078	69,5	61,4	99,7
2612 Kapitalne	9.181	5.459	7.857	4.537	59,5	83,1	57,7
262 Međunarodnim organizacijama	175.808	212.234	250.459	247.448	120,7	116,6	98,8
2621 Tekuće	175.808	212.234	250.459	247.448	120,7	116,6	98,8
2622 Kapitalne	0	0	0	0	-	-	-
263 Unutar opće države	5.544.174	4.831.625	4.690.921	4.570.706	87,1	94,6	97,4
2631 Tekuće	2.663.291	2.468.917	2.376.571	2.440.511	92,7	98,8	102,7
2632 Kapitalne	2.880.883	2.362.708	2.314.351	2.130.195	82,0	90,2	92,0
27 Socijalne naknade	56.906.555	56.482.968	55.588.936	56.169.850	99,3	99,4	101,0
271 Socijalne naknade iz osiguranja	43.008.291	42.752.824	42.159.208	42.797.897	99,4	100,1	101,5
272 Naknade za socijalnu pomoć	13.728.987	13.602.326	13.337.132	13.240.668	99,1	97,3	99,3
273 Socijalne naknade za zaposlenike	169.277	127.817	92.596	131.285	75,5	102,7	141,8
28 Ostali rashodi	6.067.319	5.039.054	4.986.505	4.828.865	83,1	95,8	96,8
281 Rashodi za imovinu osim kamata	88	12	21	66	13,9	-	-
282 Razni ostali rashodi	6.067.231	5.039.042	4.986.484	4.828.799	83,1	95,8	96,8
2821 Tekući	2.280.627	2.018.297	2.205.087	2.068.407	88,5	102,5	93,8
2822 Kapitalni	3.786.604	3.020.745	2.781.397	2.760.392	79,8	91,4	99,2

Izvor: Ministarstvo financija

Tijekom godine plaćene su ili ugovorno regulirane sve obveze iz ranijih razdoblja. Tako je primjerice dogovorena dinamika otplate duga prema Katoličkoj crkvi i FINI, podmirene su obveze prema poljoprivrednicima i brodarima te su utvrđene obveze prema brodogradilištima sukladno planovima restrukturiranja.

U strukturi ostvarenih rashoda državnog proračuna za promatrano razdoblje 47,3 posto čine socijalne naknade. Slijede naknade zaposlenima, s udjelom od 26,4 posto, kamate sa 7 posto, korištenje dobara i usluga sa 6,2 posto, subvencije s 4,9 posto, pomoći s 4,1 posto te ostali rashodi s 4,1 posto.

Grafikon 2.6. Struktura rashoda državnog proračuna u 2012. godini



Izvor: Ministarstvo financija

2.3.1 Naknade zaposlenima

Rashodi za naknade zaposlenima, koji osim plaća državnih službenika i namještenika, ova kategorija uključuje i plaće te pripadajuće doprinose na plaće zaposlenih u zdravstvenim ustanovama u vlasništvu Republike Hrvatske, odnosno jedinica lokalne i područne (regionalne) samouprave, izvršeni su u iznosu od 31,4 milijarde kuna u 2012. godini, što je 1,7 posto manje od plana. U odnosu na 2011. godinu ovi rashodi su manji za 1,1 posto ili 354,1 milijun kuna. U njihovoj strukturi ukupnih rashoda za naknade zaposlenima, 85,7 posto čine rashodi za plaće i nadnice, a preostalih 14,3 posto rashodi za socijalne doprinose. Smanjenje ove kategorije rashoda najvećim dijelom rezultat je smanjenja posebnih dodataka, zapošljavanja službenika na određeno vrijeme, limitiranja prekovremenog rada te uštedama na posebnim uvjetima rada. Osim toga u ovoj godini nije uplaćena božićnica državnim i javnim službenicima, što je regulirano kolektivnim ugovorima sklopljenim između Vlade i sindikata državnih i javnih službenika. Isto tako promjene su obuhvatile i drugačiji način obračuna naknada za prijevoz, neisplatu regresa u 2013., kao i nekih dodataka na plaću, smanjenje visine dnevnica i terenskog dodatka kao i smanjenje jubilarnih nagrada.

2.3.2 Korištenje dobara i usluga

Rashodi za korištenje dobara i usluga izvršeni su u iznosu od 7,4 milijarde kuna, što je 5,4 posto manje od iznosa predviđenog planom za 2012. godinu. Na međugodišnjoj razini bilježe smanjenje od 4,8 posto ili 537,3 milijuna kuna. Izdvajanja za pojedine kategorije nisu se značajno promijenila u odnosu na prethodnu godinu, izuzev rashoda za usluge koji su manji prvenstveno zbog značajnog smanjenja plaćanja intelektualnih i osobnih usluga.

2.3.3 Kamate

Rashodi za kamate u 2012. ostvareni su u iznosu od 8,3 milijarde kuna, što je 1,2 milijarde kuna više na međugodišnjoj razini, odnosno 5,8 posto više od planiranoga za promatranu godinu. Naime, navedeni porast ovih rashoda rezultat je povećanja troška financiranja zbog plaćenih kamata za preuzeti dug brodogradilišta te zbog kamata za obveznice izdanih na američkom tržištu, a koje se plaćaju na polugodišnjoj osnovi.

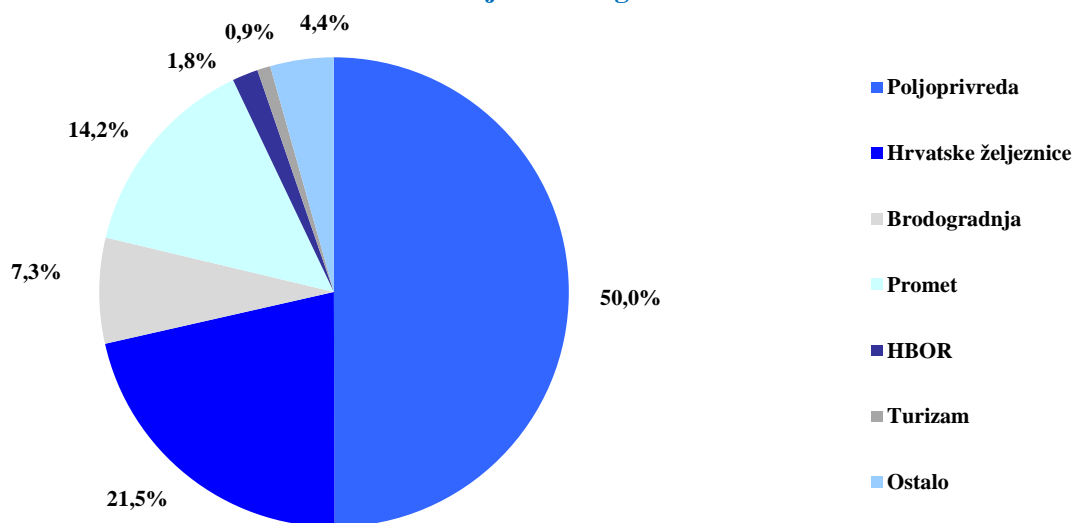
Na ime kamata za izdane obveznice ukupno je izdvojeno 5,8 milijardi kuna, odnosno 69 posto ukupnog iznosa rashoda za kamate. Preostali dio odnosi se na kamate za domaće i inozemne primljene kredite i zajmove te izdane trezorske zapise.

2.3.4 Subvencije

Rashodi za subvencije izvršeni su u iznosu od 5,8 milijardi kuna, što je 1,7 posto manje od planiranog iznosa za 2012. godinu, odnosno 793 milijuna kuna na međugodišnjoj razini.

Od toga subvencije trgovačkim društvima izvan javnog sektora čine 61,5 posto, a trgovačkim društvima u javnom sektoru 38,5 posto. Najveći dio ukupnih rashoda za subvencije odnosi se na subvencije u poljoprivredi, koje su izvršene u iznosu od 2,8 milijardi kuna što je 882,3 milijuna kuna manje u odnosu na prethodnu godinu. Subvencije Hrvatskim željeznicama izvršene su u iznosu od 1,2 milijarde kuna što je 284,7 milijuna kuna manje na godišnjoj razini. Uštede su također zabilježene kod subvencija danih HBOR-u u iznosu od 137,4 milijuna kuna te turizmu u iznosu od 29,1 milijun kuna. Subvencije brodogradnji uplaćene su u iznosu od 407,5 milijuna kuna, a subvencije cestovnom, zračnom i vodenom prometu u iznosu od 797,6 milijuna kuna.

Grafikon 2.7. Struktura rashoda za subvencije u 2012. godini



Izvor: Ministarstvo financija

2.3.5 Pomoći

U 2012. rashodi za pomoći izvršeni su u iznosu od 4,8 milijardi kuna, što je 2,5 posto manje u odnosu na plan za promatranu godinu te 239,9 milijuna kuna na međugodišnjoj razini.

Od ukupnih pomoći 94,4 posto odnosi se na pomoći unutar opće države. Od toga su 53,4 posto tekuće pomoći unutar opće države koje se ponajviše odnose na dodatna sredstva izravnjanja za decentralizirane funkcije, pomoći lokalnoj i područnoj (regionalnoj) samoupravi na temelju kriterija utvrđenih Zakonom o izvršavanju Državnog proračuna Republike Hrvatske za 2012. godinu, pomoći područjima od posebnog državnog interesa i brdsko-planinskim područjima i drugo. Preostalih 46,6 posto su kapitalne pomoći, kod kojih se najveći dio odnosi na naknade za ceste Hrvatskim cestama.

Isto tako, tijekom godine dane su tekuće i kapitalne pomoći za regionalne programe (razvoj potpomognutih područja, stambeno zbrinjavanje na područjima posebne državne skrbi, program prekogranične suradnje, program integralnog razvoja lokalne zajednice i sl.) te tekuće pomoći za financiranje znanstvene djelatnosti, zakupnine za gradske sportske dvorane, programe za cjeloživotno učenje, javni međumjesni prijevoz za učenike i sl.

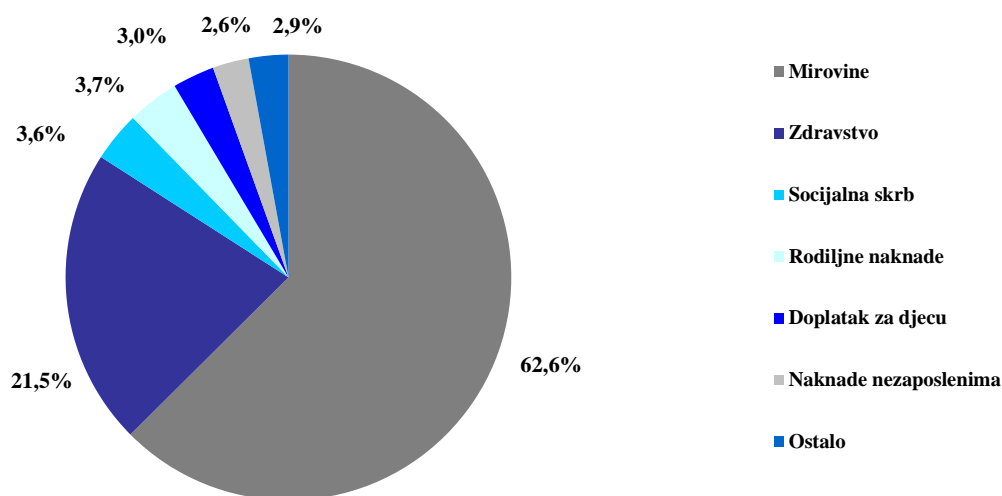
Ostale pomoći odnose se na pomoći međunarodnim organizacijama te inozemnim vladama.

2.3.6 Socijalne naknade

Rashodi za socijalne naknade izvršeni su u iznosu od 56,2 milijarde kuna, odnosno veći su 1 posto od iznosa planiranog za 2012. godinu te za 313,1 milijun kuna na međugodišnjoj razini. U njihovoj strukturi, 76,2 posto odnosi se na socijalne naknade iz osiguranja, 23,6 posto na naknade za socijalnu pomoć, a preostalih 0,2 posto na socijalne naknade za zaposlenike.

U 2012. godini mirovine i mirovinska primanja te naknade u sustavu zdravstva čine 85 posto ukupnih socijalnih naknada. Rashodi za mirovine izvršeni su u iznosu od 35,1 milijardu kuna, a naknade u sustavu zdravstva u iznosu od 12,1 milijardu kuna. Tijekom godine doznačene su 2 milijarde kuna za socijalnu skrb određenih skupina stanovništva. Nadalje, isplaćene porođiljne naknade iznosile su 2,1 milijardu kuna, dječji doplati 1,7 milijardi kuna, a naknade za nezaposlene 1,5 milijardi kuna.

Grafikon 2.8. Struktura rashoda za socijalne naknade u 2012. godini



Izvor: Ministarstvo financija

2.3.7 Ostali rashodi

Ostali rashodi dijele se na rashode za imovinu osim kamata i razne ostale rashode, u koje su uključeni ostali tekući i kapitalni rashodi. Izvršeni su u iznosu od 4,8 milijardi kuna, što je 3,2 posto manje u usporedbi s planiranim iznosom za ostale rashode te 210,2 milijuna kuna manje u usporedbi s prethodnom godinom.

Ostale rashode uglavnom čine transferi Hrvatskim autocestama (HAC), rashodi za stambeno zbrinjavanje, ulaganje u modernizaciju Hrvatskim željeznicama (HŽ), studentski standard i smještaj studenata, ulaganje u kulturu i ostalo. Najveću stavku u ovoj kategoriji rashoda čine kapitalni razni ostali rashodi u iznosu od 2,8 milijardi kuna, od čega se 1,4 milijarde kuna odnosi na transfer HAC-u za dio pripadajuće naknade u cijeni goriva, a 387,6 milijuna kuna izdvojeno je za kapitalne pomoći HŽ-u.

2.3.8 Rashodi državnog proračuna prema funkcijskoj klasifikaciji

U skladu s metodologijom GFS 2001, prema kojoj je izložen prikaz funkcijske klasifikacije rashoda u ovom poglavlju, rashodi državnog proračuna obuhvaćaju ukupne rashode poslovanja uvećane za rashode za nabavu nefinancijske imovine.

Pregled ostvarenja rashoda državnog proračuna prema funkcijskoj klasifikaciji daje uvid u izvršenje rashoda s obzirom na glavne funkcije koje se zadovoljavaju njihovim izvršenjem, odnosno pokazuje prioritete fiskalne politike u pojedinačnom vremenskom razdoblju. Uvid u funkcijsku klasifikaciju rashoda također omogućuje kvalitetnu međunarodnu usporedbu te analizu javnih rashoda.

Ukupni rashodi državnog proračuna u 2012. godini, prema funkcijskoj klasifikaciji, iznosili su 119,8 milijardi kuna, što čini međugodišnje smanjenje od 1,3 posto ili 1,6 milijardi kuna.

Najveća izdvajanja, prema funkcijskoj klasifikaciji, bila su usmjerena na socijalnu zaštitu te zdravstvo, s ukupnim udjelom od 56 posto ukupnih rashoda u 2012. godini. Udio izdataka za socijalnu zaštitu u ukupnim rashodima povećan je za 0,3 postotna boda u odnosu na 2011. godinu, a udio izdataka za zdravstvo za 0,2 postotna boda. Ako gledamo udio ovih kategorija rashoda u BDP-u, zamjećuje se međugodišnje smanjenje od 0,1 postotni bod za socijalnu zaštitu dok udio izdvajanja za zdravstvo ostaje na istoj razini.

Sljedeća veća izdvajanja usmjerena su u opće javne usluge te ekonomske poslove. Rashodi za opće javne usluge, koji uglavnom proizlaze iz transakcija povezanih s javnim dugom te izvršnim i zakonodavnim poslovima, povećali su udio u ukupnim rashodima za 0,7 postotnih bodova, a u BDP-u za 0,2 postotna boda. Rashodi za ekonomske poslove smanjuju udio u ukupnim rashodima za 0,6 postotnih bodova, a u BDP-u za 0,3 postotna boda. U ovoj skupini rashoda ističu se rashodi za promet (posebice cestovni i željeznički), poljoprivredu, šumarstvo, ribarstvo i lov te opće ekonomske, trgovačke i poslove vezane uz rad.

Rashodi za obrazovanje bilježe povećanje udjela u ukupnim rashodima za 0,1 postotni bod, pri čemu udio u BDP-u ostaje nepromijenjen. Svoj udio u BDP-u, kao i u ukupnim rashodima zadržavaju rashodi za rekreaciju, kulturu i religiju.

Smanjenje udjela u ukupnim rashodima od 0,2 postotna boda bilježe rashodi za javni red i sigurnost, koji se tradicionalno odnose na policijske snage i sudstvo te rashodi za usluge unapređenja stanovanja i zajednice, prvenstveno na kategoriji razvoja stanovanja. Svoj udio u ukupnim rashodima smanjuju za 0,1 postotni bod rashodi za obranu te rashodi za zaštitu okoliša, prije svega na temelju smanjenja rashoda za gospodarenje otpadnim vodama i otpadom te ostalih poslova i usluga zaštite okoliša. Sve ove kategorije rashoda istovremeno bilježe smanjenje udjela u BDP-u za 0,1 postotni bod.

Tablica 2.5. Rashodi državnog proračuna prema funkcijskoj klasifikaciji u razdoblju 2010. – 2012.

	(000 HRK)	2010.	2011.	2012.	Indeks 2011./2010.	Indeks 2012./2011.
7	Ukupni rashodi	121.874.004	121.425.489	119.837.973	99,6	98,7
701	Opće javne usluge	13.507.060	14.059.500	14.767.291	104,1	105,0
702	Obrana	4.678.530	5.008.713	4.792.880	107,1	95,7
703	Javni red i sigurnost	7.535.152	7.827.335	7.529.589	103,9	96,2
704	Ekonomski poslovi	14.180.173	12.954.014	12.013.410	91,4	92,7
705	Zaštita okoliša	450.058	641.062	461.872	142,4	72,0
706	Usluge unapređenja stanovanja i zajednice	1.677.274	1.398.986	1.107.461	83,4	79,2
707	Zdravstvo	20.152.144	19.762.452	19.697.243	98,1	99,7
708	Rekreacija, kultura i religija	1.741.378	1.661.596	1.591.743	95,4	95,8
709	Obrazovanje	10.277.096	10.483.615	10.520.709	102,0	100,4
710	Socijalna zaštita	47.675.139	47.628.215	47.355.775	99,9	99,4

Izvor: Ministarstvo financija

2.4 TRANSAKCIJE U NEFINANCIJSKOJ IMOVINI DRŽAVNOG PRORAČUNA

U transakcije u nefinancijskoj imovini uključeni su svi rashodi povezani sa stjecanjem, odnosno nabavom nefinancijske imovine te svi prihodi povezani s prodajom nefinancijske imovine. U tom su smislu iznosi neto transakcija na nefinancijskoj imovini ujedno neto rezultat navedenih nabava i prodaja, odnosno ukupna nabava umanjena za ukupnu prodaju nefinancijske imovine.

U 2012. godini ukupno neto stjecanje nefinancijske imovine iznosilo je 830 milijuna kuna, što je međugodišnje smanjenje od 27,2 posto. Ukupno neto stjecanje nefinancijske imovine rezultat je nabave nefinancijske imovine u iznosu od 1,1 milijardu i prodaje u iznosu od 278 milijuna kuna.

Nabava nefinancijske imovine najviše se odnosila na nabavu dugotrajne imovine, u kojoj dominira nabava zgrada i građevina u iznosu od 514,5 milijuna kuna te postrojenja i opreme u iznosu od 441 milijun kuna. S druge strane, prodaja je uglavnom proizišla iz prodaje zgrada i građevina unutar dugotrajne imovine u iznosu od 248,9 milijuna kuna.

Neto stjecanje zaliha iznosilo je 29,3 milijuna kuna, što je rezultat nabave u iznosu od 33,5 milijuna kuna i prodaje u iznosu od 4,2 milijuna kuna.

Ukupno neto stjecanje pohranjenih vrijednosti iznosilo je 3,5 milijuna kuna i u potpunosti se odnosilo na nabavu pohranjenih vrijednosti, a prodaje nije bilo.

Nabava neproizvedene imovine u iznosu od 42,6 milijuna kuna većinom se odnosila na nabavu licencija i ostalih prava, dok se prodaja u iznosu od 17,9 milijuna kuna većinom odnosila na prodaju zemljišta.

Tablica 2.6. Transakcije u nefinancijskoj imovini državnog proračuna u razdoblju 2010. – 2012.

(000 HRK)		2010.	2011.	2012.	Indeks 2011./2010.	Indeks 2012./2011.
31	NETO STJECANJE NEFINANCIJSKE IMOVINE	1.232.366	1.138.970	829.626	92,4	72,8
311	Dugotrajna imovina	1.200.398	1.118.710	772.151	93,2	69,0
311,1	<i>Nabava: dugotrajna imovina</i>	1.466.817	1.420.148	1.028.403	96,8	72,4
311,2	<i>Prodaja: dugotrajna imovina</i>	266.419	301.438	256.251	113,1	85,0
3111	Zgrade i građevine	608.822	484.370	265.596	79,6	54,8
3111,1	Nabava: zgrade i građevine	872.737	783.289	514.471	89,8	65,7
3111,2	Prodaja: zgrade i građevine	263.915	298.919	248.875	113,3	83,3
3112	Postrojenja i oprema	529.521	594.015	433.550	112,2	73,0
3112,1	Nabava: postrojenja i oprema	532.022	596.534	440.927	112,1	73,9
3112,2	Prodaja: postrojenja i oprema	2.502	2.519	7.376	100,7	292,8
3113	Ostala dugotrajna imovina	62.056	40.325	73.005	65,0	181,0
3113,1	Nabava: ostala dugotrajna imovina	62.058	40.325	73.005	65,0	181,0
3113,2	Prodaja: ostala dugotrajna imovina	2	0	0	-	-
312	Zalihe	10.955	2.473	29.280	22,6	-
312,1	Nabava: strateške zalihe	16.910	3.237	33.475	19,1	-
312,2	Prodaja: strateške zalihe	5.954	763,8	4.195	12,8	-
313	Pohranjene vrijednosti	6.136	3.741	3.494	61,0	93,4
313,1	Nabava: pohranjene vrijednosti	6.136	3.741	3.494	61,0	93,4
313,2	Prodaja: pohranjene vrijednosti	0	0	0	-	-
314	Neproizvedena imovina	14.877	14.046	24.700	94,4	175,8
314,1	Nabava: neproizvedena imovina	60.809	58.852	42.610	96,8	72,4
314,2	Prodaja: neproizvedena imovina	45.933	44.806	17.910	97,5	40,0
3141	Zemljište	-45.536	-42.728	-17.166	93,8	40,2
3141,1	<i>Nabava: zemljište</i>	396	1.988	744	-	37,4
3141,2	<i>Prodaja: zemljište</i>	45.933	44.716	17.910	97,4	40,1
3142	Rudna bogatstva	0	-90	0	-	-
3142,2	<i>Prodaja: rudna bogatstva</i>	0	90	0	-	-
3144	Nematerijalna neproizvedena imovina	60.413	56.864	41.866	94,1	73,6
3144,1	<i>Nabava: nematerijalna neproizvedena imovina</i>	60.413,1	56.863,9	41.865,9	94,1	73,6
3144,2	<i>Prodaja: nematerijalna neproizvedena imovina</i>		0,0	0,0	-	-

Izvor: Ministarstvo financija

2.5 TRANSAKCIJE U FINANCIJSKOJ IMOVINI I OBVEZAMA DRŽAVNOG PRORAČUNA

Ukupno neto stjecanje financijske imovine državnog proračuna rezultat je razlike domaćih i inozemnih izdataka i primitaka po osnovi financijske imovine te promjena u stanju novca i depozita.

U 2012. godini neto stjecanje domaće financijske imovine u iznosu od -461,5 milijuna kuna rezultat je promjene u stanju novca i depozita od -1,2 milijarde kuna, neto stjecanja zajmova u iznosu od 92,4 milijuna kuna te neto stjecanja dionica i ostalih udjela u iznosu od 648,2 milijuna kuna. Negativan iznos stavke novca i depozita predstavlja smanjenje iznosa sredstava na računu države u promatranom razdoblju. Neto stjecanje domaćih zajmova rezultat je izdataka za zajmove u iznosu od 857,1 milijuna kuna i primitaka po osnovi zajmova u iznosu od 764,7 milijuna kuna. Izdaci za zajmove većinom se odnose na zajmove trgovačkim društvima u javnom sektoru, odnosno na plaćanje protestiranih jamstava u iznosu od 534,3 milijuna kuna. Slijede zajmovi drugim razinama vlasti (212 milijuna kuna), zajmovi neprofitnim organizacijama, građanima i kućanstvima (84,4 milijuna kuna) te zajmovi trgovačkim društvima i obrtnicima izvan javnog sektora (17,3 milijuna kuna). Primici po osnovi domaćih zajmova uglavnom se odnose na povrate glavnice zajmova danih trgovačkim društvima izvan javnog sektora u iznosu od 697,1 milijun kuna te na povrate glavnice zajmova danih neprofitnim organizacijama, građanima i kućanstvima u iznosu od 65,2 milijuna kuna.

Neto stjecanje domaćih dionica i ostalih udjela u iznosu od 648,2 milijuna kuna rezultat je izdataka za dionice i ostale udjele u iznosu od 650,4 milijuna kuna i primitaka za dionice i ostale udjele u iznosu od 2,2 milijuna kuna. Izdaci za domaće dionice i ostale udjele većinom su se odnosili na dionice i udjele u glavnici kreditnih institucija i ostalih financijskih institucija u javnom sektoru, u iznosu od 650 milijuna kuna.

Inozemno neto stjecanje financijske imovine iznosilo je 6,5 milijuna kuna, a rezultat je izdataka za dionice i ostale udjele, dok su izdaci i primici za inozemne zajmove iznosili 1,8 milijuna kuna.

Tablica 2.7. Transakcije u financijskoj imovini državnog proračuna u razdoblju 2010. – 2012.

(000 HRK)		2010.	2011.	2012.
32	NETO STJECANJE FINANCIJSKE IMOVINE	2.022.682	-618.448	-461.514
321	Tuzemna	2.022.294	-623.788	-468.017
3212	Novac i depoziti	569.502	-2.198.870	-1.208.562
3214	Zajmovi	657.093	1.024.421	92.382
3214,1	<i>Izdaci</i>	1.366.444	1.841.105	857.099
3214,2	<i>Primici</i>	709.351	816.684	764.717
3215	Dionice i ostali udjeli	795.699	550.660	648.163
3215,1	<i>Izdaci</i>	803.044	550.660	650.353
3215,2	<i>Primici</i>	7.345	0	2.190
322	Inozemna	388	5.341	6.503
3224	Zajmovi	388	0	0
3224,1	<i>Izdaci</i>	2.365	1.793	1.826
3224,2	<i>Primici</i>	1.977	1.793	1.826
3225	Dionice i ostali udjeli	0	5.341	6.503
3225,1	<i>Izdaci</i>	0	5.341	6.503
3225,2	<i>Primici</i>	0	0	0

Izvor: Ministarstvo financija

U 2012. godini ukupno neto stjecanje obveza državnog proračuna iznosilo je 9,5 milijarde kuna, a rezultat je neto stjecanja domaćih obveza u iznosu od 1,4 milijardi kuna i neto stjecanja inozemnih obveza u iznosu od 8,1 milijardi kuna.

Neto stjecanje domaćih obveza rezultat je zaduživanja i otplata putem vrijednosnih papira osim dionica te zajmova na domaćem financijskom tržištu. Ukupno zaduživanje na domaćem tržištu iznosilo je 11,2 milijarde kuna, dok su domaće otplate iznosile 9,8 milijardi kuna. U zaduživanju na domaćem financijskom tržištu, 9,9 milijardi kuna odnosilo na zaduživanje vrijednosnim papirima, osim dionicama. Domaće otplate po osnovi vrijednosnih papira osim dionica iznosile su 3,9 milijardi kuna. Domaće otplate po osnovi zajmova iznosile su 5,9 milijardi kuna.

Neto stjecanje inozemnih obveza obuhvaćalo je ukupno inozemno zaduživanje u iznosu od 9,4 milijardi kuna te ukupne inozemne otplate u iznosu od 1,3 milijarde kuna. Inozemno zaduživanje u 2012. godini uglavnom je ostvareno vrijednosnim papirima osim dionicama u ukupnom iznosu od 8,6 milijardi kuna. Zaduzivanje zajmovima na inozemnom financijskom tržištu iznosilo je 876,6 milijuna kuna. Inozemne otplate obuhvaćale su otplate inozemnih zajmova u iznosu od 1,3 milijarde kuna.

Gledajući ukupno (domaće i inozemno) zaduživanje, odnosno ukupne (domaće i inozemne) otplate državnog proračuna u 2012. godini, može se reći da je neto stjecanje obveza državnog proračuna rezultat razlike zaduživanja od 20,6 milijardi kuna i otplata od 11,1 milijarde kuna.

Tablica 2.8. Transakcije u obvezama državnog proračuna u razdoblju 2010. – 2012.

(000 HRK)		2010.	2011.	2012.
33	NETO STJECANJE OBVEZA	16.112.029	13.390.363	9.539.175
33,1	Ukupne otplate	17.999.196	11.320.894	11.059.657
33,2	Ukupno zaduživanje	34.111.225	24.711.257	20.598.833
331	Tuzemne	11.835.071	4.793.136	1.413.994
331,1	Otplate	12.815.011	3.124.139	9.759.469
331,2	Zaduživanje	24.650.082	7.917.275	11.173.464
3313	Vrijednosni papiri osim dionica	12.222.784	3.023.835	6.035.183
3313,1	Otplata	3.289.266	2.689.441	3.902.510
3313,2	Zaduživanje	15.512.050	5.713.276	9.937.693
3314	Zajmovi	-387.713	1.769.302	-4.621.189
3314,1	Otplata	9.525.745	434.698	5.856.959
3314,2	Zaduživanje	9.138.032	2.203.999	1.235.770
332	Inozemne	4.276.958	8.597.227	8.125.181
332,1	Otplate	5.184.185	8.196.755	1.300.188
332,2	Zaduživanje	9.461.143	16.793.982	9.425.369
3323	Vrijednosni papiri osim dionica	3.517.533	7.786.583	8.548.785
3323,1	Otplata	3.655.005	5.541.105	0
3323,2	Zaduživanje	7.172.538	13.327.688	8.548.785
3324	Zajmovi	759.425	810.644	-423.604
3324,1	Otplata	1.529.180	2.655.650	1.300.188
3324,2	Zaduživanje	2.288.606	3.466.295	876.584

Izvor: Ministarstvo financija

2.6 MJERE MANJKA/VIŠKA I FINANCIRANJE DRŽAVNOG PRORAČUNA

Neto operativni saldo, definiran kao razlika između prihoda i rashoda državnog proračuna, iznosio je -9,2 milijarde kuna u 2012. godini.

Kao mjera proračunskog manjka/viška promatra se i primarni operativni saldo, i to kao pokazatelj tekuće fiskalne politike jer iz prethodnog izračuna manjka/viška isključuje rashode za kamate, a time i utjecaj prijašnjih manjaka i akumuliranoga javnog duga. U 2012. godini primarni operativni saldo iznosio je -835,4 milijuna kuna.

Kategorija neto pozajmljivanja/zaduživanja definirana je kao razlika neto operativnog salda i neto stjecanja nefinancijske imovine. U 2012. godini neto pozajmljivanje/zaduživanje zabilježeno je na razini od -10 milijardi kuna ili 3,0 posto BDP-a. Ukupno financiranje tog iznosa rezultat je prethodno opisanog neto stjecanja obveza u iznosu od 9,5 milijardi kuna i neto stjecanja financijske imovine u iznosu od -461,5 milijuna kuna. Drugim riječima, otplate su bile manje od zaduživanja na strani obveza državnog proračuna, a na strani financijske imovine primici su bili manji od izdataka za stjecanje financijske imovine.

Tablica 2.9. Mjere manjka/viška i financiranje državnog proračuna u razdoblju 2010. – 2012.

(000 HRK)		2010.	2011.	2012.
TRANSAKCIJE KOJE UTJEČU NA NETO VRIJEDNOST				
1	Prihodi	107.466.351	107.069.670	109.558.928
2	Rashodi	120.323.332	119.939.511	118.729.992
24	Izdaci za kamate	6.236.482	7.097.592	8.335.656
	Neto-Bruto operativni saldo (1 - 2)	-12.856.981	-12.869.841	-9.171.064
	Primarni operativni saldo (1 - 2 + 24)	-6.620.499	-5.772.249	-835.407
TRANSAKCIJE NA NEFINANCIJSKOJ IMOVINI				
31	Neto stjecanje nefinancijske imovine	1.232.366	1.138.970	829.626
	Neto pozajmljivanje - zaduživanje (1 - 2 - 31)	-14.089.347	-14.008.811	-10.000.689
	Financiranje (33-32)	14.089.347	14.008.811	10.000.689
TRANSAKCIJE NA FINANCIJSKOJ IMOVINI I OBVEZAMA				
32	Neto stjecanje financijske imovine	2.022.682	-618.448	-461.514
33	Neto stjecanje obveza	16.112.029	13.390.363	9.539.175

Izvor: Ministarstvo financija

3. IZVANPRORAČUNSKI KORISNICI U 2012. GODINI

3.1 IZVANPRORAČUNSKI KORISNICI

Tijekom 2012. godine u obuhvatu proračuna opće države bilo je pet izvanproračunskih korisnika: Hrvatske vode (HV), Fond za zaštitu okoliša i energetska učinkovitost (FZOEU), Hrvatske ceste (HC), Državna agencija za osiguranje štednih uloga i sanaciju banaka (DAB) i Agencija za upravljanje državnom imovinom (AUDIO).

3.2 PRIHODI IZVANPRORAČUNSKIH KORISNIKA

Ukupni prihodi izvanproračunskih korisnika u 2012. godini ostvareni su u iznosu od 5 milijardi kuna. Promatrajući njihovu strukturu, najveći dio ili 37,2 posto odnosi se na HV, 29,1 posto na HC, 21,1 posto na FZOEU, 11,5 posto na DAB te 1,1 posto na AUDIO.

U strukturi ukupnih prihoda izvanproračunskih korisnika najzastupljeniji su prihodi od prodaje roba i usluga koji su u 2012. godini ostvareni u iznosu od 2,5 milijardi kuna. Najveći dio tih prihoda odnosi se na prihode od administrativnih taksi kod HV-a (1,4 milijarde kuna) te kod FZOEU-a (1 milijarda kuna).

Ukupni prihodi od pomoći ostvareni su u iznosu od 1,7 milijardi kuna, pri čemu 99,9 posto čine pomoći unutar opće države. Od tog iznosa najveći dio odnosi se na kapitalne pomoći iz državnog proračuna u sklopu HC-a, dok se ostatak odnosi na kapitalne pomoći iz državnog proračuna HV-u i FZOEU-u.

Prikupljeni prihodi od imovine iznose 650,6 milijuna kuna, pri čemu je najveći dio imao DAB (84,1 posto), zatim AUDIO (8,3 posto) te HV (4,7 posto). Iznosom najznačajniji prihodi u tom dijelu odnose se na povlačenje iz prihoda kvazi-korporacija pri DAB-u.

Osim toga, izvanproračunski korisnici ostvarili su 131,2 milijuna kuna raznih i neprepoznatih prihoda, pri čemu su većinu ostvarile HV (56,2 posto) te 43,9 milijuna kuna prihoda od neobveznih prijenosa osim potpora.

3.3 RASHODI IZVANPRORAČUNSKIH KORISNIKA

U 2012. godini ukupni rashodi izvanproračunskih korisnika izvršeni su u iznosu od 3,9 milijardi kuna. U njihovoj strukturi najveći udio imaju HV (37,5 posto), slijede HC (32,9 posto), FZOEU (24,7 posto), AUDIO (2,5 posto) i DAB (2,3 posto).

U strukturi ukupnih rashoda izvanproračunskih korisnika najvažnije mjesto zauzimaju rashodi za korištenje dobara i usluga, koji su u promatranom razdoblju izvršeni u iznosu od 2,4 milijarde kuna. Najveći dio tih rashoda odnosi se na HV (875,9 milijuna kuna), FZOEU (797,9 milijuna kuna) te HC (655,1 milijun kuna), dok se ostatak odnosi na AUDIO i DAB. Pritom najveći dio rashoda čine rashodi za usluge, odnosno usluge tekućeg i investicijskog održavanja, i to u HV-u i HC-u te ostali nespomenuti rashodi poslovanja u FZOEU-u.

S obzirom na visinu izvršenih rashoda slijede ostali rashodi koji su u 2012. godini iznosili 717,6 milijuna kuna. Najveći dio tih rashoda odnosi se na HV (53,8 posto), zatim HC (33,2 posto) te DAB (10,6 posto).

Na razini izvanproračunskih korisnika naknade zaposlenima iznosile su 280,4 milijuna kuna, od čega se 244 milijuna kuna odnosi na plaće i nadnice, a 36,4 milijuna kuna na socijalne doprinose.

Pomoći unutar opće države iznosile su 141,6 milijuna kuna, a odnose se na FZOEU i HV.

Izvanproračunski korisnici su tijekom 2012. godine potrošili i 378,3 milijuna kuna na rashode za kamate, od čega se najveći dio odnosi na HC i to u iznosu od 295,8 milijuna kuna.

Rashodi za subvencije iznosili su 983 tisuća kuna, od čega se najveći dio odnosi na subvencije trgovačkim društvima izvan javnog sektora. Rashode za subvencije ostvario je FZOEU u sklopu programa i projekta zaštite okoliša.

3.4 TRANSAKCIJE U NEFINANCIJSKOJ IMOVINI IZVANPRORAČUNSKIH KORISNIKA

Neto stjecanje nefinancijske imovine izvanproračunskih korisnika u 2012. godini iznosilo je 2,3 milijarde kuna. Navedeni iznos rezultat je ukupne nabave nefinancijske imovine u iznosu od 2,3 milijardi kuna te prihoda od prodaje nefinancijske imovine u iznosu od 30,8 milijuna kuna. Promatrajući prema vrstama nefinancijske imovine, 94,5 posto odnosi se na dugotrajnu imovinu, a preostalih 5,5 posto na transakcije u neproizvedenoj imovini. Transakcije u dugotrajnoj imovini u najvećem dijelu čini nabava zgrada i građevina HV-a (1,3 milijarde kuna) i HC-a (869,1 milijun kuna).

Neproizvedena imovina odnosi se na nabavu zemljišta i to u iznosu od 135,8 milijuna kuna, a koju su većinom imale HC. Prodaju zemljišta u iznosu od 11,4 milijuna kuna u cijelosti je ostvario AUDIO.

3.5 TRANSAKCIJE U FINANCIJSKOJ IMOVINI I OBVEZAMA IZVANPRORAČUNSKIH KORISNIKA

U strukturi neto stjecanja financijske imovine izvanproračunskih korisnika u 2012. godini, pozitivni su iznosi u stavci novca i depozita (534,7 milijuna kuna), od čega se najveći dio odnosi na DAB i HC. Neto stjecanje zajmova također je zabilježeno u pozitivnom iznosu od 33,3 milijuna kuna. Rezultat je ukupnih izdataka u iznosu od 110,6 milijuna kuna i ukupnih primitaka, odnosno povrata danih zajmova u iznosu od 77,4 milijuna kuna. Neto stjecanje dionica i udjela iznosilo je -88,8 milijuna kuna, što je ponajprije rezultat primitaka od prodaje dionica i udjela u glavnici.

U istom razdoblju neto stjecanje obveza izvanproračunskih korisnika iznosilo je 1,7 milijardi kuna. Navedeni iznos rezultat je ukupnog zaduživanja na domaćem i inozemnom tržištu u iznosu od 3,3 milijarde kuna te domaćih i inozemnih otplate u iznosu od 1,7 milijardi kuna. Istodobno, tuzemno stjecanje obveza izvanproračunskih korisnika iznosilo je 1,7 milijardi kuna, a inozemno -69,2 milijuna kuna. Sva zaduživanja i sve otplate u promatranom razdoblju odnosili su se na kategorije zajmova, a iznosom najznačajnije transakcije u obvezama izvanproračunskih korisnika tijekom 2012. godine ostvarene su u HC-u.

Tablica 3.1. Transakcije u financijskoj imovini i obvezama izvanproračunskih korisnika u 2012. godini

(000 HRK)		HV	FZOEU	HC	DAB	AUDIO	UKUPNO
32	NETO STJECANJE FINANCIJSKE IMOVINE	-161.607	76.873	113.328	486.496	-35.878	479.212
321	Tuzemna	-161.607	76.873	113.328	486.496	-35.878	479.212
	Novac i depoziti	-153.263	92.218	113.328	492.296	-9.869	534.710
	Zajmovi	0	-15.345	0	0	48.621	33.276
	Izdaci	0	49.945	0	0	60.694	110.639
	Primici	0	65.290	0	0	12.073	77.363
	Dionice i ostali udjeli	-8.344	0	0	-5.800	-74.630	-88.774
	Izdaci	0	0	0	0	0	0
	Primici	8.344	0	0	5.800	74.630	88.774
322	Inozemna	0	0	0	0	0	0
33	NETO STJECANJE OBVEZA	753.695	0	918.998	0	-14.111	1.658.582
331	Tuzemna	767.823	0	946.007	0	13.909	1.727.739
	Zajmovi	767.823	0	946.007	0	13.909	1.727.739
	Otplata	79.125	0	902.770	0	562.294	1.544.189
	Zaduživanje	846.948	0	1.848.777	0	576.203	3.271.928
	Vrijednosni papiri osim dionica	0	0	0	0	0	0
	Otplata	0	0	0	0	0	0
	Zaduživanje	0	0	0	0	0	0
332	Inozemna	-14.128	0	-27.009	0	-28.020	-69.157
	Zajmovi	-14.128	0	-27.009	0	-28.020	-69.157
	Otplata	14.128	0	90.640	0	28.020	132.788
	Zaduživanje	0	0	63.631	0	0	63.631

Izvor: Ministarstvo financija

3.6 MJERE MANJKA/VIŠKA I FINANCIRANJE IZVANPRORAČUNSKIH KORISNIKA

Neto operativni saldo izvanproračunskih korisnika u 2012. godini iznosio je 1,1 milijardu kuna. Istodobno, primarni operativni saldo iznosio je 1,5 milijardi kuna.

Neto pozajmljivanje/zaduživanje iznosilo je -1,2 milijarde kuna, što predstavlja 0,4 posto BDP-a. Ukupno financiranje jest razlika neto stjecanja obveza u iznosu od 1,7 milijardi kuna i neto stjecanja financijske imovine u iznosu od 479,2 milijuna kuna.

Tablica 3.2. Mjere manjka/viška i financiranje izvanproračunskih korisnika u 2012. godini

(000 HRK)	HV	FZOEU	HC	DAB	AUDIO	UKUPNO
TRANSAKCIJE KOJE UTJEČU NA NETO VRIJEDNOST						
1 Prihodi	1.860.067	1.056.742	1.454.458	576.101	56.687	5.004.055
2 Rashodi	1.455.994	959.728	1.276.972	89.460	97.832	3.879.986
24 Izdaci za kamate	46.035	4.517	295.772	117	31.882	378.323
Neto-bruto operativni saldo (1 - 2)	404.073	97.014	177.486	486.641	-41.145	1.124.069
Primarni operativni saldo (1 - 2 + 24)	450.108	101.531	473.258	486.758	-9.263	1.502.392
TRANSAKCIJE NA NEFINANCIJSKOJ IMOVINI						
31 Neto stjecanje nefinancijske imovine	1.319.375	20.141	983.156	145	-19.378	2.303.439
Neto pozajmljivanje/zaduživanje (1 - 2 - 31)	-915.302	76.873	-805.670	486.496	-21.767	-1.179.370
Financiranje (33-32)	915.302	-76.873	805.670	-486.496	21.767	1.179.370
TRANSAKCIJE U FINANCIJSKOJ IMOVINI I OBVEZAMA						
32 Neto stjecanje financijske imovine	-161.607	76.873	113.328	486.496	-35.878	479.212
33 Neto stjecanje obveza	753.695	0	918.998	0	-14.111	1.658.582

Izvor: Ministarstvo financija

4. FINANCIRANJE LOKALNE I PODRUČNE (REGIONALNE) SAMOUPRAVE U 2012. GODINI

4.1 ZAKONODAVNI OKVIR

Zakonom o područjima županija, gradova i općina u Republici Hrvatskoj¹⁸ utvrđuje se područno ustrojstvo Republike Hrvatske te se određuju područja županija, gradova i općina u Republici Hrvatskoj, njihovi nazivi i sjedišta, način utvrđivanja i promjene granica općina i gradova, postupak koji prethodi promjeni područnog ustrojstva i druga pitanja važna za područno ustrojstvo jedinica lokalne samouprave, odnosno jedinica područne (regionalne) samouprave.

Na području Republike Hrvatske ustanovljeno je ukupno 576 jedinica lokalne i područne (regionalne) samouprave, od toga 20 jedinica područne (regionalne) samouprave (županija), 555 jedinica lokalne samouprave (126 gradova i 429 općina) te Grad Zagreb koji ima poseban status, odnosno prava i obveze i grada i županije.

Jedinica lokalne i područne (regionalne) samouprave (dalje u poglavlju: lokalna jedinica) jest općina, grad i županija čija tijela obavljaju funkcije, izvršavaju zadaće i donose programe propisane zakonom i odlukama donesenima temeljem zakona, za što se sredstva osiguravaju u njihovu proračunu.

Općine i gradovi u svom samoupravnom djelokrugu obavljaju poslove lokalnog značaja kojima se neposredno ostvaruju potrebe građana, a koji nisu Ustavom ili zakonom dodijeljeni državnim tijelima i to osobito poslove koji se odnose na: uređenje naselja i stanovanje, prostorno i urbanističko planiranje, komunalno gospodarstvo, brigu o djeci, socijalnu skrb, primarnu zdravstvenu zaštitu, odgoj i osnovno obrazovanje, kulturu, tjelesnu kulturu i šport, zaštitu potrošača, zaštitu i unapređenje prirodnog okoliša, protupožarnu i civilnu zaštitu, promet na svom području te ostale poslove u skladu s posebnim zakonima.

Veliki gradovi su jedinice lokalne samouprave koje su ujedno gospodarska, financijska, kulturna, zdravstvena, prometna i znanstvena središta razvoja šireg okruženja i koji imaju više od 35.000 stanovnika. Veliki gradovi, kao i gradovi sjedišta županija, u svom samoupravnom djelokrugu obavljaju iste poslove lokalnog značaja kao i ostali gradovi te općine, uz neke dodatne poslove koji se odnose na: održavanje javnih cesta, izdavanje građevinskih i lokacijskih dozvola te drugih akata vezanih uz gradnju, provedbu dokumenata prostornog uređenja te ostale poslove u skladu s posebnim zakonima.

Županija u svom samoupravnom djelokrugu obavlja poslove od područnog (regionalnog) značaja, a osobito poslove koji se odnose na: obrazovanje, zdravstvo, prostorno i urbanističko planiranje, gospodarski razvoj, promet i prometnu infrastrukturu, održavanje javnih cesta, planiranje i razvoj mreže obrazovnih, zdravstvenih, socijalnih i kulturnih ustanova, izdavanje građevinskih i lokacijskih dozvola, drugih akata vezanih uz gradnju te provedbu dokumenata prostornog uređenja za područje županije izvan područja velikoga grada te ostale poslove u skladu s posebnim zakonima.

Financiranje lokalnih jedinica uređeno je Ustavom¹⁹, Zakonom o lokalnoj i područnoj (regionalnoj) samoupravi²⁰, Zakonom o proračunu²¹, Zakonom o financiranju jedinica lokalne i područne (regionalne) samouprave²², Zakonom o područjima posebne državne skrbi²³, Zakonom o brdsko-planinskim područjima²⁴, Zakonom o Gradu Zagrebu²⁵, Zakonom o otocima²⁶, Zakonom o izvršavanju Državnog proračuna za 2012.

¹⁸ Narodne novine, broj 86/2006, 125/2006, 16/2007, 46/2010 i 145/2010

¹⁹ Narodne novine, broj 56/1990, 135/1997, 8/1998 – pročišćeni tekst, 113/2000, 124/2000 – pročišćeni tekst, 28/2001, 41/2001 – pročišćeni tekst, 55/2001 – ispravak, 76/2010, 85/2010 – pročišćeni tekst

²⁰ Narodne novine, broj 33/2001, 60/2001, 129/2005, 109/2007, 125/2008, 36/2009, 150/2011 i

²¹ Narodne novine, broj 87/2008 i 136/2012 (osim članaka 4. - 11., 18., 19., 20., 26. i 35. koji stupaju na snagu 1. siječnja 2013.)

²² Narodne novine, broj 117/1993, 69/1997, 33/2000, 73/2000, 127/2000, 59/2001, 107/2001, 117/2001, 150/2002, 147/2003, 132/2006, 26/2007 – Odluka Ustavnog suda Republike Hrvatske, 73/2008, 25/2012

²³ Narodne novine, broj 86/2008 i 57/2011

²⁴ Narodne novine, broj 12/2002, 32/2002, 117/2003, 42/2005, 90/2005 i 80/2008

²⁵ Narodne novine, broj 62/2001, 125/2008 i 36/2009

²⁶ Narodne novine, broj 34/1999, 32/2002 i 33/2006

godinu²⁷, posebnim zakonima kojima su decentralizirane funkcije osnovnoškolskog i srednjoškolskog obrazovanja, zdravstva, socijalne skrbi i vatrogastva, te godišnjim propisima Vlade Republike Hrvatske kojima se reguliraju minimalni financijski standardi za financiranje decentraliziranih funkcija. Republika Hrvatska je potpisnica Europske povelje o lokalnoj samoupravi Vijeća Europe što je potvrđeno Zakonom o potvrđivanju Europske povelje o lokalnoj samoupravi²⁸. Europska povelja o lokalnoj samoupravi jamči političku, administrativnu i financijsku neovisnost lokalnih samoupravnih jedinica.

Zakonom o proračunu²⁹ koji je stupio na snagu 1. siječnja 2009. godine uređuju se tri glavna područja:

1. područje planiranja, izrade i donošenja proračuna za jednu godinu i projekcija za sljedeće dvije godine te izvršavanje proračuna na razini države i lokalnih jedinica;
2. područje upravljanja proračunskim sredstvima, imovinom države i lokalnih jedinica i javnim dugom, te zaduživanje i davanje jamstava;
3. područje proračunskih odnosa u javnom sektoru, kao i odnosa proračuna i korisnika proračuna sa subjektima izvan sustava proračuna, odnosno javnog sektora.

Zakonom o izmjenama i dopunama Zakona o proračunu³⁰ preciznije je definiran plan razvojnih programa kao dokument sastavljen za trogodišnje razdoblje koji sadrži ciljeve i prioritete razvoja lokalnih jedinica povezanih s programskom i organizacijskom klasifikacijom proračuna. Navedenim izmjenama Zakona propisana je obveza objave polugodišnjeg i godišnjeg izvještaja o izvršenju proračuna na internetskim stranicama jedinica lokalne i područne (regionalne) samouprave.

4.2 FINANCIRANJE JEDINICA LOKALNE I PODRUČNE (REGIONALNE) SAMOUPRAVE

Proračun jedinice lokalne i područne (regionalne) samouprave je akt kojim se procjenjuju prihodi i primici te utvrđuju rashodi i izdaci lokalne jedinice za jednu godinu, u skladu sa zakonom i odlukom donesenom temeljem zakona, a donosi ga njezino predstavničko tijelo (županijska skupština, Gradska skupština Grada Zagreba te općinsko i gradsko vijeće).

U nastavku se prikazuje ostvarenje proračuna za 53 lokalne jedinice (Grad Zagreb, dvadeset županija, svi gradovi sjedišta županija te gradovi: Velika Gorica, Samobor, Vrbovec, Zaprešić, Crikvenica, Opatija, Vinkovci, Pula, Labin, Poreč, Rovinj i Umag).

4.2.1 Prihodi proračuna jedinica lokalne i područne (regionalne) samouprave

Općine, gradovi i županije prihode za financiranje poslova iz samoupravnog djelokruga osiguravaju u svojem proračunu. Zakonom o financiranju jedinica lokalne i područne (regionalne) samouprave utvrđene su vrste prihoda, njihova raspodjela te stope, odnosno granice unutar kojih se propisuju. Osim navedenog propisa jedinice lokalne i područne (regionalne) samouprave moraju se pridržavati i drugih posebnih zakona i propisa koji uređuju razna područja javne potrošnje kojima jedinice samostalno, u zakonom propisanom okviru, prikupljaju i utvrđuju prihode po posebnim propisima i kapitalne prihode.

Prema podacima o izvršenju proračuna za 53 lokalne jedinice, ukupni prihodi u 2012. godini ostvareni su u iznosu od 15,0 milijardi kuna, što predstavlja povećanje od 1,8 posto u odnosu na ostvarenje prošle godine.

²⁷ Narodne novine, broj 24/2012 i 132/2012

²⁸ Narodne novine – međunarodni ugovori, broj 14/1997 i 4/2008

²⁹ Narodne novine, broj 87/2008

³⁰ Narodne novine, broj 136/2012 (osim članaka 4. - 11., 18., 19., 20., 26. i 35. koji su stupili na snagu tek 1. siječnja 2013.)

Tablica 4.1. Prihodi proračuna 53 lokalne jedinice u razdoblju 2010. – 2012.

(000 HRK)		2010.	2011.	2012.	Indeks 2011./2010.	Indeks 2012./2011.
1	PRIHODI	15.041.812	14.763.088	15.035.185	98,1	101,8
11	Porezi	8.872.440	8.805.856	9.423.857	99,2	107,0
111	Porezi na prihod, dobit i kapitalnu dobit	8.021.829	7.965.284	8.606.644	99,3	108,1
1111	Porez i prirez na dohodak	8.021.829	7.965.284	8.606.644	99,3	108,1
113	Porezi na imovinu	439.983	437.557	404.927	99,4	92,5
114	Porezi na dobra i usluge	398.714	392.941	402.483	98,6	102,4
1141	Opći porezi na dobra i usluge	49.883	51.404	55.378	103,0	107,7
11412	Porez na prodaju	49.883	51.404	55.378	103,0	107,7
1144	Porezi na posebne usluge	15.153	13.167	12.840	86,9	97,5
1145	Porezi na korištenje dobara, ili na dozvolu za korištenje dobara ili za obavljanje djelatnosti	328.302	323.113	328.973	98,4	101,8
11451	Porezi na motorna vozila	256.786	249.977	250.959	97,3	100,4
11452	Ostali porezi na korištenje dobara, ili na dozvolu za korištenje dobara ili za obavljanje djelatnosti	71.516	73.136	78.014	102,3	106,7
1146	Ostali porezi na dobra i usluge	5.376	5.256	5.291	97,8	100,7
116	Ostali porezi	11.913	10.075	9.804	84,6	97,3
13	Pomoći	2.147.948	2.122.230	1.798.058	98,8	84,7
131	Pomoći od stranih vlada	3.776	549	11	14,5	2,0
132	Pomoći od međunarodnih organizacija	2.367	8.814	23.687	-	268,7
133	Pomoći unutar opće države	2.141.806	2.112.867	1.774.361	98,6	84,0
14	Ostali prihodi	4.021.424	3.835.003	3.813.270	95,4	99,4
141	Prihodi od imovine	945.050	886.337	921.297	93,8	103,9
142	Prodaja roba i usluga	2.747.197	2.684.869	2.509.775	97,7	93,5
1422	Administrativne takse	2.497.536	2.422.160	2.280.181	97,0	94,1
1423	Prihod od slučajne prodaje na tržištu	249.662	242.571	202.247	97,2	83,4
143	Naknade, kazne i globe	13.734	54.327	71.122	-	130,9
144	Neobvezni prijenosi osim potpora	32.054	33.759	55.680	105,3	164,9
145	Razni i neprepoznati prihodi	283.389	175.710	255.396	62,0	145,4

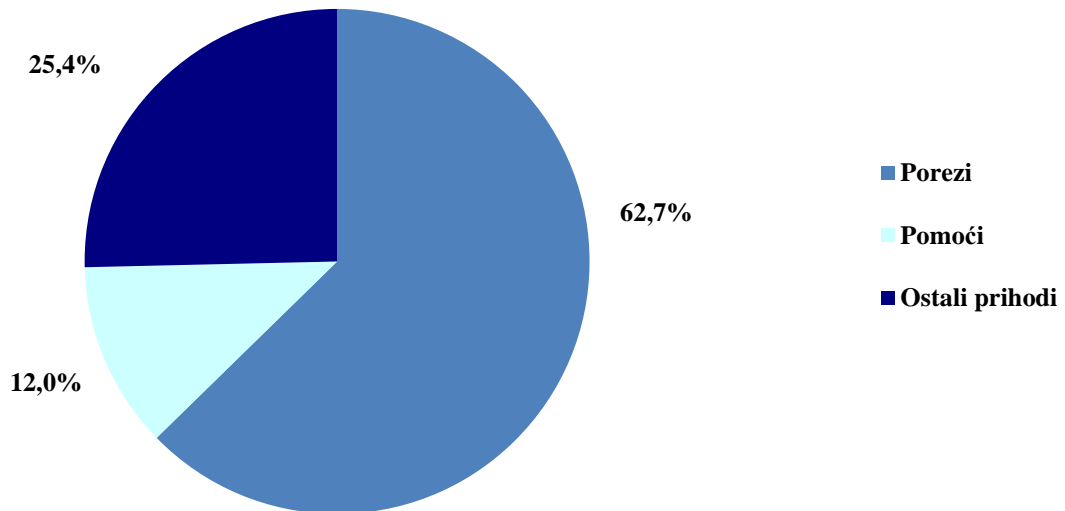
Izvor: Ministarstvo financija

Najizdašniji prihodi lokalnih jedinica su porezni prihodi. U 2012. godini ostvareni su u iznosu od 9,4 milijardi kuna, što čini 62,7 posto ukupnih prihoda. U odnosu na 2011. porezni su prihodi narasli za 7,0 posto.

Prihodi od pomoći ostvareni su u iznosu od 1,8 milijarde kuna, odnosno 15,3 posto manje nego u 2011. godini. Njihov udio u ukupnim приходima iznosi 12,0 posto.

U 2012. godini smanjili su se i ostali prihodi, koji čine drugu skupinu najizdašnjih prihoda lokalnih jedinica (25,4 posto ukupnih prihoda). U odnosu na prošlu godinu smanjeni su za 0,6 posto, tj. iznose 3,8 milijardi kuna.

Grafikon 4.1. Struktura prihoda 53 lokalne jedinice u 2012. godini



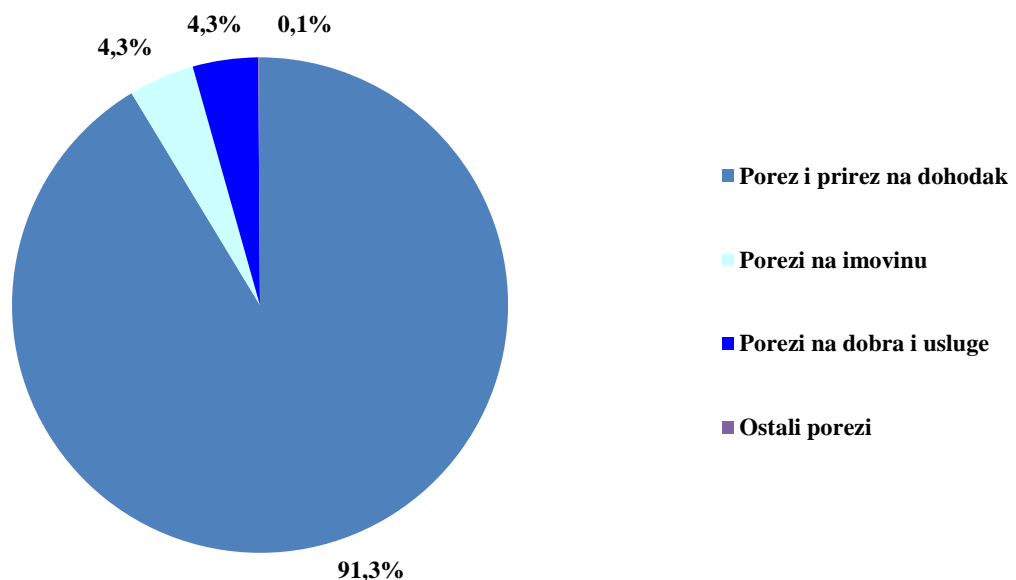
Izvor: Ministarstvo financija

4.2.1.1 Porezi

Zakonom o financiranju lokalnih jedinica definiraju se izvori sredstava po razinama i vrstama prihoda te vrste zajedničkih poreza i njihova raspodjela između države, županija, općina i gradova.

U strukturi poreznih prihoda najveći udio imaju prihodi od poreza na dohodak i prihodi od prireza porezu na dohodak, 91,3 posto, zatim porez na imovinu te porezi na dobra i usluge s jednakim udjelima u ukupnim poreznim приходima od 4,3 posto. Ostali porezi čine 0,1 posto poreznih prihoda lokalnih jedinica.

Grafikon 4.2. Struktura poreznih prihoda 53 lokalne jedinice u 2012. godini



Izvor: Ministarstvo financija

Prihodi od poreza i prireza na dohodak povećali su se u 2012. godini u odnosu na prošlu godinu za 8,1 posto, tj. iznose 8,6 milijardi kuna. To povećanje dijelom je posljedica izmjene Zakona o izmjenama Zakona o

financiranju jedinica lokalne i područne (regionalne) samouprave³¹, koji je stupio na snagu 1. ožujka 2012. Navedenim Zakonom izmijenjena je raspodjela prihoda od poreza na dohodak. Udio općine odnosno grada u raspodjeli prihoda od poreza na dohodak je povećan sa 55 posto na 56,5 posto, a udio županije je povećan sa 15,5 posto na 16 posto uz istovremeno smanjenje udjela pozicije za pomoći izravnanja za decentralizirane funkcije sa 17,5 posto na 15,5 posto. Smanjenje udjela pomoći izravnanja je ujedno utjecalo na smanjenje prihoda od pomoći jedinicama lokalne i područne (regionalne) samouprave. U slučaju Grada Zagreba koji ima funkciju i grada i županije, udio Grada u raspodjeli prihoda od poreza na dohodak povećan je sa 70,5 posto na 72,5 posto uz istovremeno smanjenje izdvajanja za pomoći izravnanja za decentralizirane funkcije sa 17,5 posto na 15,5 posto.

Izmjenama Zakona o financiranju lokalnih jedinica 2001. i 2003. godine i izmjenama posebnih zakona stvorene su zakonske pretpostavke za decentralizaciju funkcija osnovnog i srednjeg školstva, socijalne skrbi, zdravstva i vatrogastva (javne vatrogasne postrojbe) na jedinice lokalne i područne (regionalne) samouprave.

Dio funkcija/rashoda za školstvo, zdravstvo i socijalnu skrb prenesen je na 54 najveće jedinice, i to na 20 županija, 34 grada i Grad Zagreb, a redovitu djelatnost javnih vatrogasnih postrojbi financira 130 općina/gradova. Za prenesene funkcije jedinice raspoložu dodatnim udjelom u porezu na dohodak i to za svaku funkciju. Dodatnim udjelima u porezu na dohodak podmiruju se minimalni financijski standardi utvrđeni prema objektiviziranim kriterijima reguliranim godišnjim odlukama Vlade Republike Hrvatske iz odnosnih područja. Osim toga, u skladu sa spomenutim zakonom, jedinice koje na temelju dodatnih udjela u porezu na dohodak ne ostvare dovoljno sredstava za pokriće minimalnih financijskih standarda ostvaruju pravo na pomoć izravnanja iz sredstava za decentralizirane funkcije iz državnog proračuna.

U prosincu 2011. Vlada je za prvo tromjesečje 2012. godine donijela pojedinačne odluke o kriterijima i mjerilima za utvrđivanje bilančnih prava za financiranje minimalnog financijskog standarda javnih potreba srednjih škola i učeničkih domova, osnovnog školstva, odnosno o minimalnim financijskim standardima materijalnih i financijskih rashoda centara za socijalnu skrb i pomoći za podmirenje troškova stanovanja korisnicima koji se griju na drva, decentralizirane funkcije za zdravstvene usluge, decentralizirano financiranje domova za starije i nemoćne osobe te decentralizirano financiranje redovite djelatnosti javnih vatrogasnih postrojbi³². Početkom svibnja 2012. Vlada je donijela navedene odluke za razdoblje čitave 2012. godine³³, a u rujnu i listopadu 2012. njihove izmjene³⁴. Prema Uredbi o načinu izračuna pomoći izravnanja za decentralizirane funkcije jedinica lokalne i područne (regionalne) samouprave za 2012. godinu (Narodne novine, broj 52/12) utvrđena su ukupna sredstva za decentralizirane funkcije u iznosu od 2,41 milijardu kuna, raspoređena prema jedinicama i namjenama.

Tablica 4.2. Broj lokalnih jedinica po preuzetim decentraliziranim funkcijama

	Zdravstvo	Socijalna skrb	Srednje školstvo	Osnovno školstvo	Vatrogastvo	Ukupan broj jedinica
Županije			20		-	20
Gradovi	-	-	-		32	66
				2	32	
Općine	-	-	-	-	66	66
UKUPNO	20	20	20	54	130	152

Izvor: Ministarstvo financija

³¹ Narodne novine, broj 25/2012

³² Narodne novine, broj 149/2011

³³ Narodne novine, broj 52/2012

³⁴ Narodne novine, broj 105/2012, 111/2012 i 114/2012

Tablica 4.3. Financiranje decentraliziranih funkcija u 2012. godini

(000 HRK)	Županije i Grad Zagreb	Gradovi	Općine	UKUPNO
zdravstvo	482.435			482.435
socijalna skrb	361.082			361.082
srednje školstvo	451.810			451.810
osnovno školstvo	709.525	242.412		951.937
javne vatrogasne postrojbe	57.546	241.482	31.597	330.625
UKUPNO	2.062.398	483.894	31.597	2.577.889

Izvor: Ministarstvo financija

Ukupno je na ime financiranja decentraliziranih funkcija u 2012. godini rashodovano 2,6 milijardi kuna. Od tog iznosa najveći dio može se pripisati županijama i Gradu Zagrebu s ukupno 2,1 milijardu kuna rashoda. Prema kriteriju funkcija najveći iznos potrošen je za funkciju osnovnog školstva u iznosu od 952 milijuna kuna. Osnovno školstvo u rashodima slijede zdravstvo, srednje školstvo, socijalna skrb dok se najmanji iznos od 331 milijun kuna izdvaja za funkciju vatrogastva.

4.2.1.2. Pomoći

Pomoći su tekući ili kapitalni prijenosi koje proračuni lokalnih jedinica ostvaruju od inozemnih vlada, međunarodnih organizacija i drugih subjekata unutar opće države. U ukupnom iznosu pomoći iskazan je i dio poreza na dohodak dobiven u svojstvu pomoći izravnjanja iz državnog proračuna za decentralizirane funkcije. U fiskalnoj godini 2012. ukupno je na ime pomoći u proračune lokalnih jedinica uplaćeno 1,8 milijardi kuna, što predstavlja smanjenje od 15,3 posto u odnosu na prethodnu godinu.

Tablica 4.4. Prihodi od pomoći 53 lokalne jedinice u razdoblju 2010. – 2012.

(000 HRK)		2010.	2011.	2012.	Indeks 2011./2010.	Indeks 2012./2011.
13	Pomoći	2.147.948	2.122.230	1.798.058	98,8	84,7
131	Pomoći od stranih vlada	3.776	549	11	14,5	2,0
1311	Tekuće	3.660	481	11	13,1	2,3
1312	Kapitalne	116	68	0	58,7	0,0
132	Pomoći od međunarodnih organizacija	2.367	8.814	23.687	-	268,7
1321	Tekuće	1.487	6.016	14.446	-	240,1
1322	Kapitalne	880	2.798	9.241	-	-
133	Pomoći unutar opće države	2.141.806	2.112.867	1.774.361	98,6	84,0
1331	Tekuće	1.972.006	1.669.772	1.462.860	84,7	87,6
1332	Kapitalne	169.800	443.095	311.500	261,0	70,3

Izvor: Ministarstvo financija

U pomoći unutar opće države ulaze i pomoći koje jedinice lokalne i područne (regionalne) samouprave ostvaruju iz državnog proračuna. Tako županije te općine i gradovi prve i druge skupine područja posebne državne skrbi koji zadovolje kriterije za izračun i raspodjelu pomoći dobivaju pomoći iz državnog proračuna, čije se utvrđivanje, raspodjela i korištenje utvrđuju zakonom o izvršavanju državnog proračuna za pojedine godine. U Zakonu o izvršavanju Državnog proračuna Republike Hrvatske za 2012. godinu navedeno je uređeno člankom 35.

Ta je vrsta pomoći u 2012. ostvarena u iznosu od 83,7 milijuna kuna, što predstavlja pad od 0,7 posto u odnosu na prošlu godinu. Pomoći je primilo 14 županija, 11 gradova i 38 općina prve i druge skupine područja posebne državne skrbi. Iznosi pomoći isplaćeni županijama kreću se od 419 tisuća kuna do 9,6 milijuna kuna, ovisno o zadovoljavanju kriterija za izračun pomoći; za gradove radi se o iznosima od 60 tisuća kuna do 2,6 milijuna kuna, a za općine između 37 tisuće kuna i 3,7 milijuna kuna.

Tablica 4.5. Pomoći lokalnim jedinicama na područjima posebne državne skrbi iz državnog proračuna u 2012. godini

(000 HRK)	2010.	2011.	2012.	Indeks	
				2011./2010.	2012./2011.
Pomoći lokalnoj i područnoj (regionalnoj) samoupravi	89.049	84.289	83.735	94,7	99,3
Pomoći županijama	47.935	44.148	45.097	92,1	102,1
Pomoći gradovima	7.700	9.880	11.575	128,3	117,2
Pomoći općinama	33.414	30.261	27.063	90,6	89,4

Izvor: Ministarstvo financija

U skladu sa zakonom o izvršavanju državnog proračuna županije moraju najmanje 75 posto iznosa primljene pomoći raspodijeliti na općine i gradove s njihova područja koji sami nisu izravni korisnici ovih pomoći.

Županije se pomoćima mogu koristiti samo za ulaganja u kapitalne programe, osim za nabavu osobnih automobila, a općine i gradovi i za financiranje rashoda za materijal i energiju.

Jedinicama lokalne samouprave na područjima posebne državne skrbi i brdsko-planinskim područjima iz državnog proračuna isplaćuju se i pomoći u visini poreza na dobit koji se ostvaruju na području posebne državne skrbi i brdsko-planinskom području. Isplata navedenih pomoći u 2012. godini određena je člankom 36. Zakona o izvršavanju Državnog proračuna Republike Hrvatske za 2012. godinu. Svih 230 lokalnih jedinica koje se nalaze na područjima posebne državne skrbi i brdsko-planinskim područjima primilo je pomoć u visini poreza na dobit ostvarenog na njihovu području u ukupnom iznosu od 266,9 milijuna kuna što je u usporedbi s prošlogodišnjih 222,9 milijuna kuna povrata po osnovi poreza na dobit značajno povećanje. Od ukupno 187,4 milijuna kuna povrata poreza na dobit općinama i gradovima na području posebne državne skrbi u 2012. godini najveći udio u povratima poreza imale su općine i gradovi iz II skupine PPDS-a kojima je vraćeno 109,5 milijuna kuna. Općinama i gradovima s brdsko-planinskih područja po istoj osnovi, vraćeno je u 2012. godini 79,5 milijuna kuna.

Tablica 4.6. Pomoći iz državnog proračuna u visini poreza na dobit lokalnim jedinicama ostvarene u razdoblju 2010. – 2012.

(000 HRK)	Broj jedinica	od čega		2010.			2011.			2012.		
		Gradova	Općina	Gradovi	Općine	Ukupno	Gradovi	Općine	Ukupno	Gradovi	Općine	Ukupno
PPDS	185	30	155	86.122	57.874	143.996	81.230	74.350	155.580	103.970	83.381	187.350
I skupina	50	8	42	24.643	12.007	36.650	28.368	16.241	44.609	29.425	18.435	47.860
II skupina	61	21	40	61.012	23.012	84.024	52.247	27.622	79.868	74.218	35.244	109.463
III skupina	74	1	73	467	22.855	23.322	616	30.487	31.103	326	29.701	30.028
BPP	45	12	33	50.778	37.029	87.807	36.026	31.296	67.322	45.052	34.494	79.546
Ukupno	230	42	188	136.900	94.903	231.803	117.256	105.646	222.902	149.021	117.875	266.896

Izvor: Ministarstvo financija

Temeljem odredbi članka 34. Zakona o izvršavanju Državnog proračuna Republike Hrvatske za 2012. godinu izvršen je povrat poreza na dohodak po godišnjoj prijavi obveznicima poreza s područja posebne državne skrbi (prve, druge i treće skupine) te brdsko-planinskih područja na teret prihoda koji pripada državnom proračunu u ukupnom iznosu od 451,2 milijuna kuna. Budući da se povrat poreza na dohodak isplaćuje direktno poreznim obveznicima, građanima, lokalne jedinice umjesto kojih Republika Hrvatska vraća preplaćeni iznos poreza ne evidentiraju navedena sredstva kao primljenu pomoć. Svega 10,2 posto ukupnih povrata poreza na dohodak na područjima posebne državne skrbi u 2012. godini vraćeno je umjesto županija dok je ostatak 89,8 posto vraćen umjesto jedinica lokalne samouprave tj. iznos od 405 milijuna.

Tablica 4.7. Povrat poreza na dohodak po godišnjoj prijavi koji Republika Hrvatska vrati umjesto lokalnih jedinica s potpomognutih područja

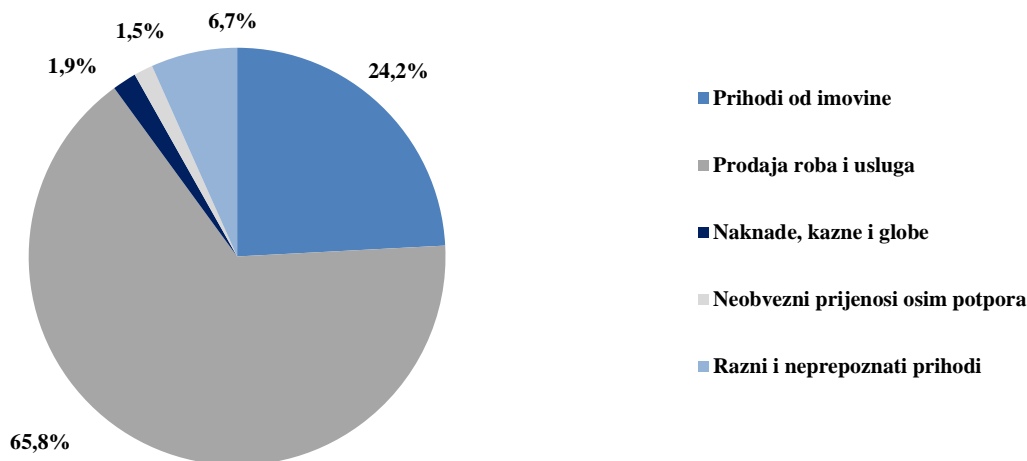
(000 HRK)	2010.	2011.	2012.	Indeks 2011./2010.	Indeks 2012./2011.
Povrat poreza	593.436	501.898	451.194	84,6	89,9
Umjesto županije	61.854	51.840	46.206	83,8	89,1
Umjesto grada/općine	531.582	450.058	404.988	84,7	90,0

Izvor: Ministarstvo financija

4.2.1.2 Ostali prihodi

Ostali prihodi, kao drugi najvažniji prihodi lokalnih jedinica ostvareni su 2012. u iznosu od 3,8 milijarde kuna, što predstavlja smanjenje od 0,6 posto u odnosu na 2011. godinu. Ostali prihodi jedinica lokalne i područne (regionalne) samouprave mogu se svrstati u pet osnovnih kategorija: prihodi od imovine, prihodi od prodaje roba i usluga, naknade, kazne i globe, neobvezni prijenosi osim potpora te razni neprepoznati prihodi.

Grafikon 4.3. Struktura ostalih prihoda jedinica lokalne i područne (regionalne) samouprave u 2012. godini



Izvor: Ministarstvo financija

Prihodi od prodaje roba i usluga imali su u 2012. udio od 65,8 posto u ostalim приходима, u iznosu od 2,5 milijardi kuna, što predstavlja smanjenje od 6,5 posto u odnosu na prošlu godinu. Prihodi od prodaje roba i usluga prihodi su od prodaje biljega, od boravišne pristojbe, komunalne naknade, komunalni doprinosi i ostale naknade.

Drugi po veličini udjela u ostalim приходима prihodi su od imovine 24,2 posto koje čine prihodi od pokretnih i nepokretnih stvari, koncesija, naknada za korištenje prostora elektrana, mineralnih sirovina, za uporabu javnih površina i drugi. U 2012. ostvareni su u iznosu od 921,3 milijuna kuna, što predstavlja rast od 3,5 posto u odnosu na 2011. godinu.

Razni i neprepoznati prihodi iznosili su 255,4 milijuna kuna i tako rastu na međugodišnjoj razini za 45,4 posto. Naknade, kazne i globe iznosile su 71,1 milijun kuna, što predstavlja rast od 30,9 posto u odnosu na 2011. godinu, a neobvezni prijenosi osim potpora 55,7 milijuna kuna, što predstavlja povećanje od 64,9 posto u odnosu na prošlu godinu.

Prihodi od naknada i pristojbi utvrđenih posebnim propisima namjenski su prihodi, koji se mogu upotrijebiti samo za djelatnosti za koje su i uvedeni. Uvođenje tih prihoda i njihovu visinu utvrđuju same lokalne jedinice u okviru zakonskih granica.

4.2.2 Rashodi proračuna jedinica lokalne i područne (regionalne) samouprave

Proračunski rashodi županija, gradova i općina uvjetovani su ne samo zakonima i na zakonu donesenim vlastitim odlukama koji utvrđuju njihove obveze, nego i ostvarivanjem proračunskih prihoda. Rashodi lokalnih jedinica odnose se na obavljanje poslova koji su u nadležnosti lokalne samouprave i područne (regionalne) samouprave.

Financiranje rashoda planira se na temelju posebnih zakona i odluka jedinica, a izvršavanje se osigurava odlukama o izvršavanju proračuna, uz obvezu proračunskih korisnika da se na temelju planiranih prihoda u proračunu namjenski, racionalno i učinkovito koriste sredstvima.

Ukupno izvršeni rashodi u 2012. godini iznosili su 13,3 milijardi kuna te su u usporedbi s 2011. godinom povećani za 4,8 posto. Pritom se najveći dio rashoda odnosi na korištenje dobara i usluga (5,2 milijardi kuna), zbog financiranja rashoda poslovanja u sklopu decentraliziranih funkcija te materijalnih rashoda iz djelokruga lokalnih jedinica. Rashodi za korištenje dobara i usluga obuhvaćaju rashode nužne za redovito funkcioniranje svih korisnika. Sredstva su potrošena za materijal, energiju, javnu rasvjetu, održavanje čistoće javnih površina, komunalne i ostale usluge za redovne potrebe te rashode za tekuće održavanje zgrada i opreme. Rashodi za korištenje dobara i usluga povećani su 4,6 posto u odnosu na 2011. godinu.

Tablica 4.8. Rashodi proračuna 53 lokalne jedinice u razdoblju 2010. – 2012.

(000 HRK)		2010.	2011.	2012.	Indeks 2011./2010.	Indeks 2012./2011.
2	RASHODI	13.066.277	12.661.547	13.269.948	96,9	104,8
21	Naknade zaposlenima	3.622.102	3.604.127	3.717.421	99,5	103,1
211	Plaće i nadnice	3.133.718	3.088.997	3.210.747	98,6	103,9
212	Socijalni doprinosi	488.383	515.130	506.675	105,5	98,4
22	Korištenje dobara i usluga	4.995.571	4.998.530	5.228.358	100,1	104,6
24	Kamate	102.517	126.181	134.863	123,1	106,9
25	Subvencije	1.253.408	1.043.625	1.037.691	83,3	99,4
251	Trgovačkim društvima u javnom sektoru	1.066.185	882.406	891.619	82,8	101,0
252	Trgovačkim društvima izvan javnog sektora	187.223	161.219	146.072	86,1	90,6
26	Pomoći	299.226	291.279	313.289	97,3	107,6
263	Unutar opće države	299.226	290.163	307.765	97,0	106,1
2631	Tekuće	167.229	153.746	160.947	91,9	104,7
2632	Kapitalne	131.997	136.417	146.818	103,3	107,6
27	Socijalne naknade	647.916	652.601	710.944	100,7	108,9
272	Naknade za socijalnu pomoć	616.744	623.596	689.990	101,1	110,6
273	Socijalne naknade za zaposlenike	31.172	29.005	20.954	93,0	72,2
28	Ostali rashodi	2.145.538	1.945.205	2.127.383	90,7	109,4
282	Razni ostali rashodi	2.145.538	1.945.205	2.127.383	90,7	109,4
2821	Tekući	1.483.437	1.372.127	1.423.299	92,5	103,7
2822	Kapitalni	662.101	573.078	704.084	86,6	122,9

Izvor: Ministarstvo financija

Naknade zaposlenima (plaće i doprinosi) izvršene su u iznosu od 3,7 milijardi kuna, odnosno u usporedbi s godinom prije povećane su za 3,1 posto. Osim plaća zaposlenih u tijelima lokalnih jedinica, naknade zaposlenima sadržavaju i plaće njihovih proračunskih korisnika (kazališta, muzeja, knjižnica, dječjih vrtića i drugo).

Kamate iznose 134,9 milijuna kuna, što je 6,9 posto više na međugodišnjoj razini. Najvećim su dijelom namijenjene podmirenju kreditnih obveza lokalnih jedinica iz proteklih razdoblja.

Subvencije su tekući prijenosi sredstava koji se daju jednokratno ili višekratno, a prema namjenama mogu biti dodijeljene za kamate, programe usavršavanja zaposlenih i drugo. Ukupno su izvršene u iznosu od 1,0 milijarde kuna, odnosno pale su za neznatnih 0,6 posto u odnosu na 2011. godinu. Najvećim dijelom namijenjene su trgovačkim društvima u javnom sektoru, dok se manji dio odnosi na one izvan javnog sektora – pretežito poljoprivrednike, obrtnike te male i srednje poduzetnike.

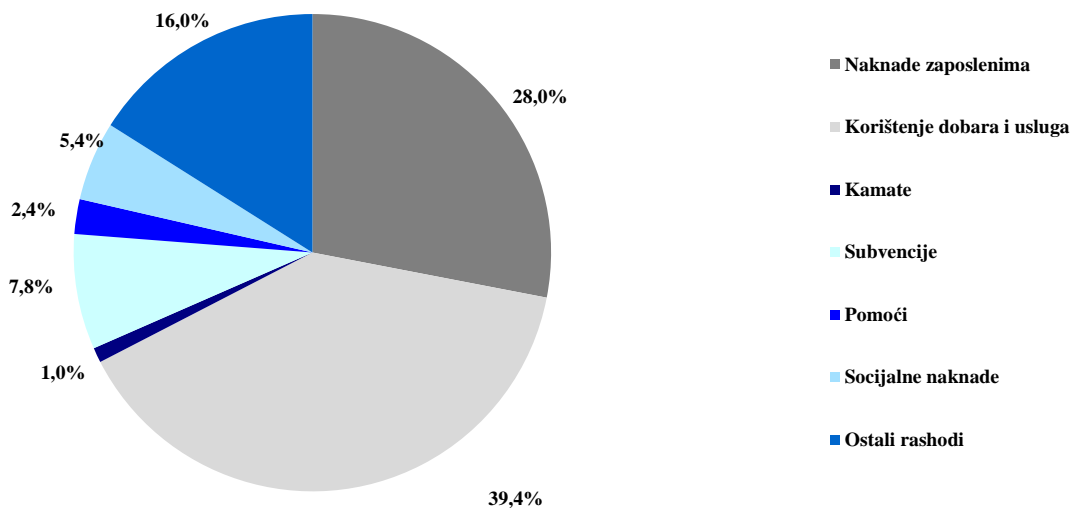
Rashodi za socijalne naknade izvršeni su u ukupnom iznosu od 710,9 milijuna kuna i značajno su povećani na međugodišnjoj razini, odnosno za 8,9 posto u odnosu na prošlu godinu.

Pomoći su neobavezni tekući i/ili kapitalni prijenosi koji se doznavaču za sufinanciranje tekućih i kapitalnih rashoda proračunskim korisnicima. Za spomenute rashode u 2012. godini izvršeno je 313,3 milijuna kuna, što je 7,6 posto više u odnosu na 2011. godinu. Kapitalne pomoći čine 46,8 posto ukupnih izdvajanja za pomoći.

Ostali rashodi (donacije) obuhvaćaju tekuće i kapitalne rashode koji su u 2012. godini izvršeni u iznosu od 2,1 milijardu kuna. Drugim riječima, povećani su 9,4 posto na međugodišnjoj razini. Promatrajući strukturu ostalih rashoda, 66,9 posto iznosa odnosi se na tekuće, a ostalo na kapitalne rashode. Donacije su namijenjene uglavnom neprofitnim organizacijama za negospodarstvene investicije, naknade šteta uzrokovanih elementarnim nepogodama i nabavu opreme, te trgovačkim društvima i neprofitnim ustanovama u vlasništvu lokalnih jedinica za nabavu nefinancijske imovine.

U strukturi ukupnih rashoda, rashodi za korištenje dobara i usluga sudjeluju s 39,4 posto, naknade zaposlenima s 28,0 posto, ostali rashodi sa 16,0 posto, subvencije s 7,8 posto, socijalne naknade s 5,4 posto, pomoći s 2,4 posto te kamate s 1,0 posto.

Grafikon 4.4. Struktura rashoda 53 lokalne jedinice u 2012. godini



Izvor: Ministarstvo financija

4.3 TRANSAKCIJE U NEFINANCIJSKOJ IMOVINI JEDINICA LOKALNE I PODRUČNE (REGIONALNE) SAMOUPRAVE

U 2012. godini neto transakcije u nefinancijskoj imovini iznosile su 1,4 milijarde kuna, što znači da su smanjene 13,8 posto. Nefinancijska imovina obuhvaća dugotrajnu imovinu, pohranjene vrijednosti i neproizvedenu imovinu. Dugotrajna imovina obuhvaća zgrade i građevine, postrojenja i opremu te ostalu dugotrajnu imovinu.

Rashodi za nabavu dugotrajne imovine iznosili su 1,6 milijardi kuna, tj. smanjeni su 15,6 posto u usporedbi s 2011. godinom. Pritom se najveći dio odnosio na školske i zdravstvene ustanove, objekte kulture, predškolske ustanove, poslovne zone, poslovne zgrade, rekonstrukcije i izgradnju cesta, sportsko-

rekreacijske centre, namještaj, opremu i drugo. Prihodi od prodaje dugotrajne nefinancijske imovine iznosili su 160,1 milijuna kuna.

Neproizvedena nefinancijska imovina sastoji se od zemljišta, rudnog bogatstva, ostale prirodne imovine i ostalih prava (koncesije, licence, patenti i slično). Najveći dio prodaje neproizvedene nefinancijske imovine ostvarene u 2012. godini odnosi se na prodaju zemljišta u vrijednosti 126,2 milijuna kuna, kao i većina nabave neproizvedene nefinancijske imovine.

Tablica 4.9. Transakcije u nefinancijskoj imovini za 53 lokalne jedinice u razdoblju 2010. – 2012.

(000 HRK)	2010.	2011.	2012.	Indeks 2011./2010.	Indeks 2012./2011.
NETO STJECANJE NEFINANCIJSKE IMOVINE	2.168.528	1.671.392	1.440.588	77,1	86,2
Dugotrajna imovina	2.223.776	1.642.846	1.427.353	73,9	86,9
<i>Nabava: dugotrajna imovina</i>	2.366.044	1.880.738	1.587.482	79,5	84,4
<i>Prodaja: dugotrajna imovina</i>	142.268	237.892	160.129	167,2	67,3
Zgrade i građevine	1.844.836	1.330.805	1.140.733	72,1	85,7
<i>Nabava: zgrade i građevine</i>	1.986.047	1.565.770	1.299.706	78,8	83,0
<i>Prodaja: zgrade i građevine</i>	141.210	234.966	158.973	166,4	67,7
Postrojenja i oprema	304.061	247.130	233.789	81,3	94,6
<i>Nabava: postrojenja i oprema</i>	305.067	248.822	234.914	81,6	94,4
<i>Prodaja: postrojenja i oprema</i>	1.006	1.692	1.124	168,2	66,5
Ostala dugotrajna imovina	74.879	64.911	52.831	86,7	81,4
<i>Nabava: ostala dugotrajna imovina</i>	74.930	66.146	52.862	88,3	79,9
<i>Prodaja: ostala dugotrajna imovina</i>	51	1.235	32	-	2,6
Pohranjene vrijednosti	69	146	93	210,4	63,9
<i>Nabava: pohranjene vrijednosti</i>	69	146	93	210,4	63,9
<i>Prodaja: pohranjene vrijednosti</i>	0	0	0	-	-
Neproizvedena imovina	-55.318	28.400	13.142	-	46,3
<i>Nabava: neproizvedena imovina</i>	254.896	243.344	146.075	95,5	60,0
<i>Prodaja: neproizvedena imovina</i>	310.214	214.945	132.933	69,3	61,8
Zemljište	-122.696	-46.877	-27.653	38,2	59,0
<i>Nabava: zemljište</i>	183.672	165.566	98.555	90,1	59,5
<i>Prodaja: zemljište</i>	306.367	212.443	126.208	69,3	59,4
Ostala prirodna imovina	14	16	346	115,9	-
<i>Nabava: ostala prirodna imovina</i>	14	16	346	115,9	-
<i>Prodaja: ostala prirodna imovina</i>	0	0	0	-	-
Nematerijalna neproizvedena imovina	67.364	75.260	40.449	111,7	53,7
<i>Nabava: nematerijalna neproizvedena imovina</i>	71.211	77.762	47.175	109,2	60,7
<i>Prodaja: nematerijalna neproizvedena imovina</i>	3.847	2.502	6.725	65,0	268,8

Izvor: Ministarstvo financija

4.4 TRANSAKCIJE U FINANCIJSKOJ IMOVINI I OBVEZAMA JEDINICA LOKALNE I PODRUČNE (REGIONALNE) SAMOUPRAVE

U 2012. godini neto stjecanje financijske imovine iznosilo je 247,2 milijuna kuna, dok su neto obveze smanjene za 77,5 milijuna kuna.

Neto iznos transakcija u financijskoj imovini rezultat je izdataka i primitaka po osnovi financijske imovine te promjena u stanju novca i depozita. Transakcije u financijskoj imovini uključuju ponajprije:

- povećanje stanja novca i depozita za 186,1 milijuna kuna;
- izdatke za dane zajmove u tuzemstvu, u iznosu od 39,7 milijuna kuna te za dionice i kupnju udjela u glavnicu trgovačkih društava u iznosu od 60,2 milijuna kuna;
- primitke od povrata danih zajmova, u iznosu 33,2 milijuna kuna i primitke od prodaje dionica i udjela u trgovačkim društvima u iznosu od 5,9 milijuna kuna.

Transakcije u obvezama uključuju zaduživanja i otplate po primljenim zajmovima i po osnovi izdanih vrijednosnih papira. Zaduzivanje je u 2012. godini obavljano u tuzemstvu, u ukupnom iznosu od 389,8

milijuna kuna, i to najvećim dijelom uzimanjem zajmova u tuzemnim poslovnim bankama (389,2 milijuna kuna). Otplate se odnose pretežito na tuzemne zajmove (408,4 milijuna kuna), a manjim dijelom na tuzemne vrijednosne papire i inozemne zajmove. Ukupne otplate u 2012. iznose 467,2 milijuna kuna.

Tablica 4.10. Transakcije u financijskoj imovini i obvezama za 53 lokalne jedinice u razdoblju 2010. – 2012.

(000 HRK)	2010.	2011.	2012.
Neto stjecanje financijske imovine	-226.342	440.757	247.184
Tuzemna	-226.342	440.757	247.184
Novac i depoziti	-172.226	459.173	186.135
Vrijednosni papiri osim dionica	0	0	279
Zajmovi	-75.065	-5.665	6.531
Izdaci	52.960	50.506	39.732
Primici	128.024	56.171	33.201
Dionice i ostali udjeli	20.949	-12.751	54.240
Izdaci	32.969	18.791	60.171
Primici	12.020	31.542	5.932
Ostala potraživanja	0	0	0
Inozemna	0	0	0
Neto stjecanje obveza	-33.349	10.608	-77.465
Tuzemne	-20.901	17.113	-71.266
Vrijednosni papiri osim dionica	-23.991	-80.891	-52.080
Otplata	26.386	164.912	52.656
Zaduživanje	2.395	84.021	576
Zajmovi	3.090	98.004	-19.186
Otplata	338.103	394.015	408.389
Zaduživanje	341.193	492.019	389.204
Inozemne	-12.448	-6.505	-6.199
Zajmovi	-12.448	-6.505	-6.199
Otplata	12.448	6.505	6.199
Zaduživanje	0	0	0

Izvor: Ministarstvo financija

Lokalnim jedinicama dana je mogućnost zaduživanja za financiranje investicija (kapitalnih projekata), u skladu s odredbama Zakona o proračunu, zakona o izvršavanju državnog proračuna za pojedine godine i podzakonskih akata. Županije, gradovi i općine mogu se zadužiti uzimanjem kredita, zajmova i izdavanjem vrijednosnih papira u bankama na području Republike Hrvatske te kod međunarodnih financijskih institucija za kapitalne projekte koji se financiraju iz njihova proračuna, a koje je potvrdilo predstavničko tijelo uz prethodnu Vladinu suglasnost.

Zakonom o proračunu propisana je visina zaduženja, godišnji anuitet i osnovica za utvrđivanje prostora za zaduživanje. Godišnji anuitet kredita, jamstava i ostalih dospjelih, a nepodmirenih obveza može iznositi najviše 20 posto ostvarenih prihoda jedinice u godini koja prethodi godini u kojoj se zadužuje. Navedeno ograničenje od 20 posto duga (obveza po kreditima, jamstvima i suglasnostima te dospjele obveze iz prethodnih razdoblja) ne primjenjuje se za projekte koji se sufinanciraju ili financiraju kroz fondove Europske unije, to jest za predfinanciranje takvih projekata. Također, općine, gradovi i županije mogu davati jamstva za zaduženje javnoj ustanovi ili trgovačkom društvu čiji su osnivač i većinski vlasnik. Spomenuta jamstva uključuju se u navedeni opseg godišnjeg zaduženja odnosno jedinice.

Jedinicama je dopušteno i refinanciranje dosadašnjih kreditnih obveza zbog povoljnijih uvjeta kreditiranja, u prvom redu smanjenja kamatnih stopa na tržištu kapitala. Refinancirati se može kredit za koji je Vlada dala suglasnost za zaduženje i ostatak duga po izdanim vrijednosnim papirima za čije je izdavanje Vlada dala suglasnost pod uvjetom da se refinanciranjem ne povećava postojeći dug lokalne jedinice.

Zakonom o izvršavanju državnog proračuna (članak 16.) propisane su mjere ograničenja kojima Vlada može godišnje dati suglasnosti za zaduženje lokalnim jedinicama. U skladu sa Zakonom, općine, gradovi i županije

mogle su podnijeti zahtjev za zaduženje, a Vlada je mogla dati suglasnosti za zaduživanje u ukupnoj vrijednosti do 2,5 posto ukupno ostvarenih prihoda poslovanja svih lokalnih jedinica, iskazanih u financijskom izvještaju za 2011. godinu. 2,5 posto ukupno ostvarenih prihoda u 2011. iznosilo je 506,3 milijuna kuna, što znači da su se lokalne jedinice u 2012. godini mogle zadužiti ukupno do toga iznosa. Zakonom o izvršavanju državnog proračuna propisana je i iznimka od primjene ovoga ograničenja. Naime, odredba o ograničenju iznosa do kojeg Vlada može dati suglasnost za zaduženje ne odnosi se na jedinice s područja posebne državne skrbi, na jedinice koje se zadužuju za projekte koji se sufinanciraju iz pretprijetnih programa Europske unije te na jedinice koje se zadužuju za projekte energetske učinkovitosti (ESCO projekte).

Lokalne jedinice su navedene zakonske odredbe rabile u skladu prvenstveno za financiranje izgradnje komunalne infrastrukture, izgradnje cesta, javne rasvjete, poslovnih zona, knjižnica, školskih sportskih dvorana, ali i projekata energetske učinkovitosti i drugo.

4.5 MJERE MANJKA/VIŠKA I FINANCIRANJE JEDINICA LOKALNE I PODRUČNE (REGIONALNE) SAMOUPRAVE

Slijedom kretanja prihoda i rashoda lokalnih jedinica, neto operativni saldo u 2012. godini iznosio je 1,8 milijardi kuna. Istodobno, primarni operativni saldo dosegao je razinu od 1,9 milijardi kuna.

Umanji li se neto operativni saldo za vrijednost neto stjecanja nefinancijske imovine, dolazi se do kategorije neto pozajmljivanja/zaduživanja, koje je u 2012. godini iznosilo 324,6 milijuna kuna. Financiranje ove mjere rezultat je razlike neto stjecanja financijske imovine u iznosu od 247,2 milijuna kuna i neto smanjenja obveza za 77,5 milijuna kuna.

Tablica 4.11. Mjere manjka/viška i financiranje 53 lokalne jedinice 2010. – 2012.

(000 HRK)	2010.	2011.	2012.
TRANSAKCIJE KOJE UTJEČU NA NETO VRIJEDNOST			
1 Prihodi	15.041.811	14.763.088	15.035.185
2 Rashodi	13.066.277	12.661.547	13.269.948
24 Izdaci za kamate	102.517	126.181	134.863
Neto-Bruto operativni saldo (1 - 2)	1.975.535	2.101.541	1.765.237
Primarni operativni saldo (1 - 2 + 24)	2.078.051	2.227.722	1.900.099
TRANSAKCIJE NA NEFINANCIJSKOJ IMOVINI			
31 Neto stjecanje nefinancijske imovine	2.168.528	1.671.392	1.440.588
Neto pozajmljivanje/zaduživanje (1 - 2 - 31)	-192.993	430.149	324.649
Financiranje (33 - 32)	192.993	-430.149	-324.649
TRANSAKCIJE U FINANCIJSKOJ IMOVINI I OBVEZAMA			
32 Neto stjecanje financijske imovine	-226.342	440.757	247.184
33 Neto stjecanje obveza	-33.349	10.608	-77.465

Izvor: Ministarstvo financija

5. UKUPNI MANJAK/VIŠAK KONSOLIDIRANE OPĆE DRŽAVE U 2012. GODINI

5.1 UKUPNI MANJAK/VIŠAK KONSOLIDIRANE OPĆE DRŽAVE

Izračun ukupnog manjka opće države polazi od kategorije neto pozajmljivanja/zaduživanja koja predstavlja razliku između prihoda, rashoda i neto stjecanja nefinancijske imovine. Pritom polaznu osnovu izračuna manjka ne predstavlja u potpunosti čisto gotovinsko načelo jer uključuje obračunski princip prikaza transakcija Hrvatskih cesta u razdoblju 2008. – 2011. godine. Slijedom navedenoga, kretanja prihoda i rashoda te stjecanja nefinancijske imovine konsolidirane opće države u 2012. godini rezultirala su neto pozajmljivanjem/zaduživanjem u iznosu od -11,2 milijarde kuna, odnosno 3,4 posto BDP-a, što je za 0,1 postotni bod manje u odnosu na planirani iznos.

Pritom je glavnina manjka od 3,0 posto BDP-a zabilježena na razini državnog proračuna, dok je proračun izvanproračunskih korisnika zabilježio manjak od 0,5 posto BDP-a, a na razini lokalne i područne (regionalne) samouprave ostvaren je višak od 0,1 posto BDP-a.

Tablica 5.1. Ukupni manjak/višak konsolidirane opće države u razdoblju 2008. – 2012.

KONSOLIDIRANA OPĆA DRŽAVA						
(000 HRK)	2008.	2009.	2010.	2011.	Plan 2012.	2012.
1 Prihodi	134.735.549	128.089.920	123.715.244	123.034.566	125.102.033	126.138.159
2 Rashodi	130.381.146	132.447.149	133.658.424	132.888.884	130.987.670	132.449.869
31 Neto stjecanje nefinancijske imovine	7.353.658	6.134.006	4.796.378	5.023.525	5.684.661	4.913.502
Neto pozajmljivanje/zaduživanje (1-2-31)	-2.999.255	-10.491.235	-14.739.559	-14.877.843	-11.570.298	-11.225.212
Ukupni manjak/višak konsolidirane opće države	-2.999.255	-10.491.235	-14.739.559	-14.877.843	-11.570.298	-11.225.212
% BDP-a	-0,9	-3,2	-4,6	-4,5	-3,5	-3,4

Izvor: Ministarstvo financija

U tablicama koje slijede prikazano je ostvarenje manjka/viška svih razina proračuna opće države u razdoblju 2008. – 2012.

Tablica 5.2. Ukupni manjak/višak konsolidirane opće države prema razinama državne vlasti države u razdoblju 2008. – 2012.

DRŽAVNI PRORAČUN						
(000 HRK)	2008.	2009.	2010.	2011.	Plan 2012.	2012.
1 Prihodi	115.772.655	110.257.947	107.466.351	107.069.670	108.648.663	109.558.928
2 Rashodi	115.292.426	117.923.992	120.323.332	119.939.511	117.115.552	118.729.992
31 Neto stjecanje nefinancijske imovine	2.988.129	1.963.401	1.232.366	1.138.970	1.424.090	829.626
Neto pozajmljivanje/zaduživanje (1-2-31)	-2.507.901	-9.629.446	-14.089.347	-14.008.811	-9.890.979	-10.000.689
Ukupni manjak/višak državnog proračuna	-2.507.901	-9.629.446	-14.089.347	-14.008.811	-9.890.979	-10.000.689
% BDP-a	-0,7	-2,9	-4,4	-4,2	-3,0	-3,0

IZVANPRORAČUNSKI KORISNICI						
(000 HRK)	2008.	2009.	2010.	2011.	Plan 2012.	2012.
1 Prihodi	6.324.346	5.659.418	5.060.498	5.114.098	5.251.009	5.019.625
2 Rashodi	5.578.677	4.454.571	4.122.233	4.200.116	4.129.236	3.925.508
31 Neto stjecanje nefinancijske imovine	1.249.579	1.414.481	1.395.484	2.213.163	1.937.003	2.643.288
Neto pozajmljivanje/zaduživanje (1-2-31)	-503.910	-209.634	-457.219	-1.299.181	-815.230	-1.549.171
% BDP-a	-0,1	-0,1	-0,1	-0,4	-0,2	-0,5

JEDINICE LOKALNE I PODRUČNE (REGIONALNE) SAMOUPRAVE						
(000 HRK)	2008.	2009.	2010.	2011.	Plan 2012.	2012.
1 Prihodi	16.825.641	16.062.945	15.041.812	14.763.088	14.630.684	15.035.185
2 Rashodi	13.697.135	13.958.975	13.066.277	12.661.547	13.171.205	13.269.948
31 Neto stjecanje nefinancijske imovine	3.115.950	2.756.124	2.168.528	1.671.392	2.323.569	1.440.588
Neto pozajmljivanje/zaduživanje (1-2-31)	12.556	-652.155	-192.993	430.149	-864.090	324.649
Ukupni manjak/višak jedinica lokalne i područne (regionalne) samouprave	12.556	-652.155	-192.993	430.149	-864.090	324.649
% BDP-a	0,0	-0,2	-0,1	0,1	-0,3	0,1

Izvor: Ministarstvo financija

6. JAVNI DUG REPUBLIKE HRVATSKE I MEĐUNARODNI FINANCIJSKI ODNOSI U 2012. GODINI

6.1 JAVNI DUG REPUBLIKE HRVATSKE

Zakonom o državnom proračunu³⁵ propisan je osnovni cilj zaduživanja i upravljanja dugom, usmjeren na osiguranje financijskih potreba državnog proračuna postizanjem najnižega srednjoročnog i dugoročnog troška financiranja uz preuzimanje razboritog stupnja rizika.

Zakon o proračunu državni dug definira kao dug središnjeg proračuna, a javni dug kao dug općeg proračuna. Središnji proračun obuhvaća državni proračun i financijske planove izvanproračunskih korisnika državnog proračuna. Opći proračun definiran je kao središnji proračun i proračuni jedinica lokalne i područne (regionalne) samouprave te izvanproračunski korisnici jedinica lokalne i područne (regionalne) samouprave.

U tablici 6.1. prikazano je kretanje javnog duga Republike Hrvatske u razdoblju od 2007. do 2012. Potkraj 2012. godine ukupni javni dug iznosio je 177 milijardi kuna, što je 53,7 posto nominalnog BDP-a za 2012. godinu. Ukupna izdana domaća i inozemna jamstva Republike Hrvatske potkraj 2012. godine iznosila su 38,7 milijardi kuna, dok je dug HBOR-a u istom razdoblju iznosio 16,3 milijardi kuna.

Tablica 6.1. Javni dug u razdoblju 2007. – 2012.

JAVNIDUG na kraju razdoblja, mil. HRK	2007.	2008.	2009.	2010.	2011.	2012.
1. Unutarnji javni dug	60.145,9	65.755,4	75.799,7	89.249,1	103.289,2	114.490,5
1.1. Unutarnji dug Republike Hrvatske	51.924,0	61.006,1	70.447,0	82.952,1	95.720,7	105.395,1
Trezorski zapisi	11.420,6	14.260,3	17.558,3	16.886,5	18.990,4	18.032,6
Instrumenti tržišta novca	-	10,7	19,3	20,5	20,6	0,0
Obveznice	34.634,4	35.531,3	36.586,8	48.862,5	56.191,2	63.651,7
Krediti Hrvatske narodne banke	1,0	2,2	2,9	0,3	0,8	0,0
Krediti banaka	5.867,9	11.201,5	16.279,8	17.182,3	20.517,7	23.710,7
1.2. Unutarnji dug republičkih fondova	6.357,8	3.035,0	3.794,4	4.604,7	5.791,5	7.339,9
Instrumenti tržišta novca	-	-	-	-	-	-
Obveznice	-	-	-	-	-	-
Krediti banaka	6.357,8	3.035,0	3.794,4	4.604,7	5.791,5	7.339,9
1.3. Unutarnji dug lokalne države	1.864,1	1.714,3	1.558,3	1.692,3	1.777,0	1.755,5
Instrumenti tržišta novca	36,8	12,0	6,8	1,6	6,4	0,0
Obveznice	365,5	414,0	406,4	387,0	260,9	211,1
Krediti banaka	1.461,8	1.288,3	1.145,1	1.303,6	1.509,6	1.544,4
2. Inozemni javni dug	44.425,4	34.878,8	41.933,3	48.758,7	52.682,7	62.818,0
2.1. Inozemni dug Republike Hrvatske	34.091,7	32.619,4	39.812,5	46.445,4	50.365,2	60.352,5
Instrumenti tržišta novca	320,0	180,3	1.244,3	3.458,6	1.189,2	884,3
Obveznice	24.844,4	22.991,6	28.884,2	31.684,5	36.962,4	45.909,2
Krediti	8.927,3	9.447,4	9.684,1	11.302,3	12.213,6	13.559,0
2.2. Inozemni dug republičkih fondova	10.000,7	1.826,1	1.715,3	1.988,2	2.092,2	2.293,6
Instrumenti tržišta novca	-	-	-	-	-	-
Obveznice	-	-	-	-	-	-
Krediti	10.000,7	1.826,1	1.715,3	1.988,2	2.092,2	2.293,6
2.3. Inozemni dug lokalne države	333,0	433,4	405,5	325,1	225,4	171,9
Instrumenti tržišta novca	-	-	-	-	-	-
Obveznice	106,8	168,7	168,2	168,7	135,9	134,8
Krediti	226,1	264,7	237,2	156,4	89,5	37,1
Ukupni javni dug (1+2)	104.571,2	100.634,2	117.733,0	138.007,8	155.971,9	177.308,5
JAVNIDUG (% BDP-a)	32,9%	29,3%	35,8%	42,6%	47,2%	53,7%

³⁵ Narodne novine, broj 87/2008 i 136/2012

JAVNIDUG na kraju razdoblja, mil. HRK	2007.	2008.	2009.	2010.	2011.	2012.
Dodatak:						
1. Izdana jamstva Republike Hrvatske	17.472,6	33.892,9	38.621,7	44.864,4	46.570,4	38.776,6
1.1. Domaća	7.919,9	12.491,3	15.652,1	17.476,2	19.880,2	15.334,5
1.2. Inozemna	9.552,7	21.401,6	22.969,6	27.388,2	26.690,2	23.442,1
2. Ukupni dug HBOR-a	9.563,2	10.778,3	12.347,1	14.522,3	13.299,5	16.286,2

Izvor: HNB, Ministarstvo financija

6.1.1 Kreditna sposobnost Republike Hrvatske

Republika Hrvatska ima ocjene kreditnog rejtinga triju vodećih specijaliziranih agencija za procjenu kreditne sposobnosti, a to su Moody's Investors Service, Standard & Poor's (S&P) i Fitch Ratings. Pored navedenih, Republika Hrvatska dobila je i ocjenu japanske rejting-agencije R&I, specijalizirane za dodjelu rejting-ocjena izdavatelja vrijednosnih papira u Japanu.

Inicijalne ocjene agencija S&P, Moody's i Fitch Ratings dodijeljene su Republici Hrvatskoj u siječnju 1997. godine, a japanska rejting-agencija R&I dodijelila je svoju ocjenu Republici Hrvatskoj u 1998. godini.

Navedene agencije svake godine provjeravaju dodijeljeni kreditni rejting, a nakon izvršene provjere u 2012. godini Republici Hrvatskoj smanjen je kreditni rejting od strane rejting agencije Standard & Poor's, dok su ostale rejting agencije Republici Hrvatskoj potvrdile investicijski kreditni rejting. U Tablici 6.2. dan je pregled ocjena kreditnog rejtinga Republici Hrvatskoj na kraju 2012. godine.

Tablica 6.2. Pregled ocjena kreditnog rejtinga Republike Hrvatske, na kraju 2012. godine

	Dugoročna ocjena, strana valuta	Dugoročna ocjena, domaća valuta	Kratkoročna ocjena, strana valuta
Mood's Investors Service	Baa3/stabilan <i>outlook</i>	Baa3	P-1
Standard & Poors	BB+/stabilan <i>outlook</i>	BB+	B
Fitch Ratings	BBB-/negativan <i>outlook</i>	BBB	
R & I	BBB/negativni <i>outlook</i>		

Izvor: Ministarstvo financija

Tablica 6.3. Usporedba kreditnih ocjena, na kraju 2012. godine

Država	Moody's (dugoročni dug u stranoj valuti)	Standard and Poor's (dugoročni dug u stranoj valuti)
Bugarska	Baa2	BBB
Češka	A1	AA-
Hrvatska	Baa3	BB+
Mađarska	Ba1	BB
Poljska	A2	A-
Rumunjska	Baa3	BB+
Slovačka	A2	A

Izvor: Ministarstvo financija

6.1.2 Unutarnji dug državnog proračuna u 2012. godini

6.1.2.1 Kategorije unutarnjeg duga

Tijekom 2012. godine povećan je unutarnji dug Republike Hrvatske sa 90,3 milijarde kuna, koliki je bio potkraj 2011. godine, na 103,3 milijarde kuna koliko je iznosio potkraj 2012. godine. Povećanje unutarnjeg duga tijekom 2012. godine ostvareno je izdavanjem obveznica na domaćem tržištu kapitala, povećanim neto

upisom trezorskih zapisa te preuzimanjem obveza brodogradilišta po kreditima koja su osigurana državnim jamstvima.

Tablica 6.4. Unutarnji dug Republike Hrvatske u 000 kuna 31. prosinca

Dug po osnovi	Org. val.	2011.		2012.		Dospijeće	Kamata
		Iznos u org. valuti	Iznos u HRK	Iznos u org. valuti	Iznos u HRK		
Velike obveznice III	EUR	5.588	42.080	0	0	2012.	7,200%
Obveznice – Serija 03 D-12	EUR	500.000	3.765.210	0	0	2012.	6,875%
Obveznice – Serija 05 D-14	EUR	650.000	4.894.773	650.000	4.904.656	2014.	5,500%
Obveznice – Serija 07 D-19	EUR	500.000	3.765.210	500.000	3.772.812	2019.	5,375%
Obveznice – Serija 09 D-15	EUR	350.000	2.635.647	350.000	2.640.968	2015.	4,250%
Obveznice – Serija 10 D-15	HRK	5.500.000	5.500.000	5.500.000	5.500.000	2015.	5,250%
Obveznice – Serija 11 D-13	HRK	4.000.000	4.000.000	4.000.000	4.000.000	2013.	4,500%
Obveznice – Serija 12 D-17	HRK	5.500.000	5.500.000	5.500.000	5.500.000	2017.	4,750%
Obveznice – Serija 13 D-20	HRK	5.000.000	5.000.000	5.000.000	5.000.000	2020.	6,750%
Obveznice – Serija 14 D-20	EUR	1.000.000	7.530.420	1.000.000	7.545.624	2020.	6,500%
Obveznice – Serija 15 D-17	HRK	4.000.000	4.000.000	4.000.000	4.000.000	2017.	6,250%
Obveznice – Serija 16 D-16	HRK	1.500.000	1.500.000	3.500.000	3.500.000	2016.	5,750%
Obveznice – Serija 17 D-22	EUR	600.000	4.518.252	1.000.000	7.545.624	2022.	6,500%
Sanacija banaka – Serija II	EUR	2.056	15.486		0	2012.	5,000%
Sanacija banaka – Serija III	EUR	5.794	43.634		0	2012.	7,200%
Sanacija banaka – Serija IV	EUR	2.815	21.198		0	2012.	5,000%
Sindicirani devizni kredit I	EUR	500.000	3.765.210	500.000	3.772.812	2014.	4,335%
Sindicirani devizni kredit II	EUR	760.000	5.723.119	380.000	2.867.337	2014.	4,335%
Sindicirani devizni kredit III	EUR	750.000	5.647.815	750.000	5.659.218	2014.	4,596%
Sindicirani devizni kredit IV	EUR	260.000	1.957.909	208.000	1.569.490	2016.	5,500%
Ostali srednjoročni i dugor. Dug	HRK			7.248.103	7.248.103		
Srednjoročni i dugoročni dug			69.825.963		75.026.644		
Trezorski zapisi	HRK	15.285.000	15.285.000	15.625.000	15.625.000		
Trezorski zapisi VK	EUR	694.362	5.228.837	592.784	4.472.925		
Trezorski zapisi FX	EUR			763.920	5.764.253		
Ostali kratkoročni dug	HRK			2.365.281	2.365.281		
Kratkoročni dug			20.513.837		28.227.459		
Ukupni dug			90.339.800		103.254.103		

Izvor: Ministarstvo financija

Republika Hrvatska je u srpnju 2012. godine izdala obveznice uz plasman na domaćem tržištu kapitala u kunskoj protuvrijednosti iznosa od 400.000.000,00 eura.

Obveznice su izdane po cijeni 100,73 nominalnog iznosa te su konsolidirane s prošlogodišnjim izdanjem od 600.000.000,00 eura pod oznakom RHMF-O-227E i čine integralno izdaje s dospeljećem 22.srpnja 2022. godine. Kamatni kupon je nepromjenjiv i iznosi 6,5 posto godišnje.

Također u srpnju 2012. godine Republika Hrvatska je izdala obveznicu u iznosu od 2.000.000.000,00 kuna. Obveznice su izdane po cijeni 98,844 nominalnog iznosa te su konsolidirane s izdanjem u iznosu od 1.500.000.000,00 kuna pod oznakom RHMF-O-167A i čine integralno izdanje s dospeljećem 22. srpnja 2016. godine. Kamatni kupon je nepromjenjiv i iznosi 5,75 posto godišnje.

Tablica 6.5. Amortizacija unutarnjeg duga

milijuni HRK	2013.	2014.	2015.	2016.	2017.	2018.	2019.	2020.	2021.	2022.
Amortizacija	12.502,27	11.520,05	10.010,16	5.817,84	10.856,29	134,03	3.814,62	12.582,58	36,96	7.582,58
Obveznice – Serija 05 D-14	0,00	4.904,66	0,00	0,00	0,00	0,00	0,00	0,00	0,00	0,00
Obveznice – Serija 07 D-19	0,00	0,00	0,00	0,00	0,00	0,00	3.772,81	0,00	0,00	0,00
Obveznice – Serija 09 D-15	0,00	0,00	2.640,97	0,00	0,00	0,00	0,00	0,00	0,00	0,00
Obveznice – Serija 10 D-15	0,00	0,00	5.500,00	0,00	0,00	0,00	0,00	0,00	0,00	0,00
Obveznice – Serija 11 D-13	4.000,00	0,00	0,00	0,00	0,00	0,00	0,00	0,00	0,00	0,00
Obveznice – Serija 12 D-17	0,00	0,00	0,00	0,00	5.500,00	0,00	0,00	0,00	0,00	0,00
Obveznice – Serija 13 D-20	0,00	0,00	0,00	0,00	0,00	0,00	0,00	5.000,00	0,00	0,00
Obveznice – Serija 14 D-20	0,00	0,00	0,00	0,00	0,00	0,00	0,00	7.545,62	0,00	0,00
Obveznice – Serija 15 D-17	0,00	0,00	0,00	0,00	4.000,00	0,00	0,00	0,00	0,00	0,00
Obveznice – Serija 16 D-16	0,00	0,00	0,00	3.500,00	0,00	0,00	0,00	0,00	0,00	0,00
Obveznice – Serija 17 D-22	0,00	0,00	0,00	0,00	0,00	0,00	0,00	0,00	0,00	7.545,62
Sindicirani devizni kredit I	1.886,41	1.886,41	0,00	0,00	0,00	0,00	0,00	0,00	0,00	0,00
Sindicirani devizni kredit II	2.867,34	0,00	0,00	0,00	0,00	0,00	0,00	0,00	0,00	0,00
Sindicirani devizni kredit III	2.829,61	2.829,61	0,00	0,00	0,00	0,00	0,00	0,00	0,00	0,00
Sindicirani devizni kredit IV	392,37	392,37	392,37	392,37	0,00	0,00	0,00	0,00	0,00	0,00
Ostalo	526,55	1.507,01	1.476,82	1.925,47	1.356,29	134,03	41,81	36,96	36,96	36,96
Otplata kamata	3.955,85	3.345,54	2.931,54	2.434,31	1.996,44	1.604,22	1.545,40	925,46	510,60	508,47
Obveznice – Serija 05 D-14	269,76	134,88	0,00	0,00	0,00	0,00	0,00	0,00	0,00	0,00
Obveznice – Serija 07 D-19	202,79	202,79	202,79	202,79	202,79	202,79	202,79	0,00	0,00	0,00
Obveznice – Serija 09 D-15	112,24	112,24	112,24	0,00	0,00	0,00	0,00	0,00	0,00	0,00
Obveznice – Serija 10 D-15	288,75	288,75	288,75	0,00	0,00	0,00	0,00	0,00	0,00	0,00
Obveznice – Serija 11 D-13	180,00	0,00	0,00	0,00	0,00	0,00	0,00	0,00	0,00	0,00
Obveznice – Serija 12 D-17	261,25	261,25	261,25	261,25	130,63	0,00	0,00	0,00	0,00	0,00
Obveznice – Serija 13 D-20	337,50	337,50	337,50	337,50	337,50	337,50	337,50	168,75	0,00	0,00
Obveznice – Serija 14 D-20	490,47	490,47	490,47	490,47	490,47	490,47	490,47	245,23	0,00	0,00
Obveznice – Serija 15 D-17	250,00	250,00	250,00	250,00	250,00	0,00	0,00	0,00	0,00	0,00
Obveznice – Serija 16 D-16	201,25	201,25	201,25	201,25	0,00	0,00	0,00	0,00	0,00	0,00
Obveznice – Serija 17 D-22	490,47	490,47	490,47	490,47	490,47	490,47	490,47	490,47	490,47	490,47
Sindicirani devizni kredit I	133,97	45,78	0,00	0,00	0,00	0,00	0,00	0,00	0,00	0,00
Sindicirani devizni kredit II	62,82	0,00	0,00	0,00	0,00	0,00	0,00	0,00	0,00	0,00
Sindicirani devizni kredit III	261,93	137,00	0,00	0,00	0,00	0,00	0,00	0,00	0,00	0,00
Sindicirani devizni kredit IV	87,52	65,64	43,76	21,94	0,00	0,00	0,00	0,00	0,00	0,00
Ostalo	325,15	327,54	253,07	178,65	94,60	83,00	24,18	21,01	20,13	18,00
Ukupno	16.458,13	14.865,60	12.941,70	8.252,15	12.852,73	1.738,25	5.360,02	13.508,04	547,56	8.091,05

Napomena: Srednji tečaj HNB-a na dan 31. prosinca 2012. godine

Izvor: Ministarstvo financija

U svibnju 2012. godine dospjelo je i isključeno 500 milijuna eura obveznica izdanih 2002. godine.

Sve obveznice Republike Hrvatske uvrštene su u prvu kotaciju Zagrebačke burze na kojoj je potkraj 2012. godine bilo uvršteno ukupno jedanaest izdanja obveznica Republike Hrvatske (popis s uvjetima prikazan je u tablici 6.6.).

Tablica 6.6. Pregled domaćih obveznica koje je izdala Republika Hrvatska ili su izdane uz njezino jamstvo

DAB-O-03CA	DAB-O-05CA
Izdavatelj: Državna agencija za osiguranje štednih uloga i sanaciju banaka	Izdavatelj: Državna agencija za osiguranje štednih uloga i sanaciju banaka
EUR 105.000.000	EUR 225.000.000
3 godine	5 godina
8% kamata	8,375% kamata
Voditelj izdanja: Privredna banka Zagreb d.d. i Zagrebačka banka d.d. Zagreb	Voditelj izdanja: Privredna banka Zagreb d.d. i Zagrebačka banka d.d. Zagreb
Kotacija: Zagrebačka burza	Kotacija: Zagrebačka burza
Datum izdavanja: 19. prosinca 2000.	Datum izdavanja: 19. prosinca 2000.
Datum dospjeća: 19. prosinca 2003.	Datum dospjeća: 19. prosinca 2005.
Ova je obveznica u cijelosti isplaćena po dospelju.	Ova je obveznica u cijelosti isplaćena po dospelju.

<p>HZZO Obveznice HZZO-O-047A</p> <p>Izdavatelj: Hrvatski zavod za zdravstveno osiguranje EUR 222.000.000 4 godine 8,5% kamata Voditelj izdanja: Zagrebačka banka d.d. Zagreb Kotacija: Zagrebačka burza Datum izdavanja: 19. srpnja 2000. Datum dospijeća: 19. srpnja 2004. Ova je obveznica u cijelosti isplaćena po dospijeću.</p>	<p>Obveznice – Serija 01 D-04 RHMF-O-049A</p> <p>Izdavatelj: Republika Hrvatska EUR 200.000.000 3 godine 6,5% kamata Voditelji izdanja: Privredna banka Zagreb d.d. i Zagrebačka banka d.d. Kotacija: Zagrebačka burza Datum izdanja: 20. rujna 2001. Datum dospijeća: 20. rujna 2004. Ova je obveznica u cijelosti isplaćena po dospijeću.</p>
<p>Obveznice – Serija 02 D-08 RHMF-O-08CA</p> <p>Izdavatelj: Republika Hrvatska EUR 200.000.000 7 godina 6,875% kamata Voditelji izdanja: Privredna banka Zagreb d.d. i Zagrebačka banka d.d. Zagreb Kotacija: Zagrebačka burza Datum izdanja: 14. prosinca 2001. Datum dospijeća: 14. prosinca 2008. Ova je obveznica u cijelosti isplaćena po dospijeću.</p>	<p>Obveznice – Serija 03 D-12 RHMF-O-125A</p> <p>Izdavatelj: Republika Hrvatska EUR 500.000.000 10 godina 6,875% kamata Voditelji izdanja: Privredna banka Zagreb d.d., Zagrebačka banka d.d. Zagreb i Raiffeisenbank d.d. Zagreb Kotacija: Zagrebačka burza Datum izdanja: 23. svibnja 2002. Datum dospijeća: 23. svibnja 2012. Ova je obveznica u cijelosti isplaćena po dospijeću.</p>
<p>Obveznice – Serija 04 D-08 RHMF-O-085A</p> <p>Izdavatelj: Republika Hrvatska HRK 1.000.000.000 5 godina 6,125% kamata Voditelj izdanja: Riječka banka d.d. Rijeka i Splitska banka d.d. Split Kotacija: Zagrebačka burza Datum izdanja: 28. svibnja 2003. Datum dospijeća: 28. svibnja 2008. Ova je obveznica u cijelosti isplaćena po dospijeću.</p>	<p>Obveznice – Serija 05 D-14 RHMF-O-142A</p> <p>Izdavatelj: Republika Hrvatska EUR 650.000.000 10 godina 5,5% kamata Voditelji izdanja: Privredna banka Zagreb d.d., Zagrebačka banka d.d. Zagreb i Raiffeisenbank d.d. Zagreb Kotacija: Zagrebačka burza Datum izdanja: 10. veljače 2004. Datum dospijeća: 10. veljače 2014.</p>
<p>Obveznice – Serija 06 D-07 RHMF-O-077A</p> <p>Izdavatelj: Republika Hrvatska EUR 400.000.000 3 godine 3,875% kamata Voditelji izdanja: Privredna banka Zagreb d.d., Zagrebačka banka d.d. Zagreb i Raiffeisenbank d.d. Zagreb Kotacija: Zagrebačka burza Datum izdanja: 7. srpnja 2004. Datum dospijeća: 7. srpnja 2007. Ova je obveznica u cijelosti isplaćena po dospijeću.</p>	<p>Obveznice – Serija 07 D-19 RHMF-O-19BA</p> <p>Izdavatelj: Republika Hrvatska EUR 500.000.000 15 godina 5,375% kamata Voditelji izdanja: Erste&Steiermärkische Bank d.d., Privredna banka Zagreb d.d., Zagrebačka banka d.d. Zagreb i Raiffeisenbank d.d. Zagreb Kotacija: Zagrebačka burza Datum izdanja: 29. studenoga 2004. Datum dospijeća: 29. studenoga 2019.</p>
<p>Obveznice – Serija 08 D-10 RHMF-O-103A</p> <p>Izdavatelj: Republika Hrvatska HRK 3 000.000.000 5 godina 6,750% kamata Voditelji izdanja: Privredna banka Zagreb d.d., Zagrebačka banka d.d. Zagreb i Raiffeisenbank d.d. Zagreb Kotacija: Zagrebačka i Varaždinska burza Datum izdanja: 8. ožujka 2005. Datum dospijeća: 8. ožujka 2010. Ova je obveznica u cijelosti isplaćena po dospijeću.</p>	<p>Obveznice – Serija 09 D-15 RHMF-O-157A</p> <p>Izdavatelj: Republika Hrvatska EUR 350.000.000 10 godina 4,25% kamata Voditelj izdanja: Erste&Steiermarkische Bank d.d. Kotacija: Zagrebačka i Varaždinska burza Datum izdanja: 14. srpnja 2005. Datum dospijeća: 14. srpnja 2015.</p>

<p>Obveznice – Serija 10 D-15 RHMF-O-15CA</p> <p>Izdavatelj: Republika Hrvatska HRK 5.500.000.000 10 godina 5,25% kamata Voditelji izdanja: Erste&Steiermärkische Bank d.d., HVB Splitska banka d.d., Privredna banka Zagreb d.d., Raiffeisenbank Austria d.d. i Zagrebačka banka d.d. Zagreb Kotacija: Zagrebačka i Varaždinska burza Datum izdanja: 15. prosinca 2005. Datum dospijeća: 15. prosinca 2015.</p>	<p>Obveznice – Serija 11 D-13 RHMF-O-137A</p> <p>Izdavatelj: Republika Hrvatska HRK 4.000.000.000 7 godina 4,50% kamata Voditelji izdanja: Erste&Steiermärkische Bank d.d., HVB Splitska banka d.d., Privredna banka Zagreb d.d., Raiffeisenbank Austria d.d. i Zagrebačka banka d.d. Zagreb Kotacija: Zagrebačka i Varaždinska burza Datum izdanja: 11. srpnja 2006. Datum dospijeća: 11. srpnja 2013.</p>
<p>Obveznice – Serija 12 D-17 RHMF-O-172A</p> <p>Izdavatelj: Republika Hrvatska HRK 5.500.000.000 10 godina 4,75% kamata Voditelji izdanja: Erste&Steiermärkische Bank d.d., SG Splitska banka d.d., Privredna banka Zagreb d.d., Raiffeisenbank Austria d.d. i Zagrebačka banka d.d. Zagreb Kotacija: Zagrebačka i Varaždinska burza Datum izdanja: 8. veljače 2007. Datum dospijeća: 8. veljače 2017.</p>	<p>Obveznice – Serija 13 D-20 RHMF-O-203A</p> <p>Izdavatelj: Republika Hrvatska HRK 5.000.000.000 10 godina 6,75% kamata Voditelji izdanja: Erste&Steiermärkische Bank d.d., Privredna banka Zagreb d.d., Raiffeisenbank Austria d.d. i Zagrebačka banka d.d. Zagreb Kotacija: Zagrebačka burza Datum izdanja: 5. ožujka 2010. Datum dospijeća: 5. ožujka 2020.</p>
<p>Obveznice – Serija 14 D-20 RHMF-O-203E</p> <p>Izdavatelj: Republika Hrvatska EUR 1.000.000.000 10 godina 6,5% kamata Voditelji izdanja: Erste&Steiermärkische Bank d.d., Privredna banka Zagreb d.d., Raiffeisenbank Austria d.d. i Zagrebačka banka d.d. Zagreb Kotacija: Zagrebačka burza Datum izdanja: 5. ožujka 2010. Datum dospijeća: 5. ožujka 2020.</p>	<p>Obveznice – Serija 15 D-17 RHMF-O-17BA</p> <p>Izdavatelj: Republika Hrvatska HRK 4.000.000.000 7 godina 6,25% kamata Voditelji izdanja: Erste&Steiermärkische Bank d.d., Privredna banka Zagreb d.d., Raiffeisenbank Austria d.d. i Zagrebačka banka d.d. Zagreb Kotacija: Zagrebačka burza Datum izdanja: 25. studenoga 2010. Datum dospijeća: 25. studenoga 2017.</p>
<p>Obveznice – Serija 16 D-16 RHMF-O-167A</p> <p>Izdavatelj: Republika Hrvatska HRK 3.500.000.000 5 godina 5,75% kamata Voditelji izdanja: Erste&Steiermärkische Bank d.d., Privredna banka Zagreb d.d., Raiffeisenbank Austria d.d. i Zagrebačka banka d.d. Zagreb Kotacija: Zagrebačka burza Datum izdanja: 22. srpnja 2011. Datum dospijeća: 22. srpnja 2016.</p>	<p>Obveznice – Serija 17 D-22 RHMF-O-227E</p> <p>Izdavatelj: Republika Hrvatska EUR 1.000.000.000 11 godina 6,5% kamata Voditelji izdanja: Erste&Steiermärkische Bank d.d., Privredna banka Zagreb d.d., Raiffeisenbank Austria d.d. i Zagrebačka banka d.d. Zagreb Kotacija: Zagrebačka burza Datum izdanja: 22. srpnja 2011. Datum dospijeća: 22. srpnja 2022.</p>

Izvor: Ministarstvo financija

6.1.2.2 Trezorski zapisi

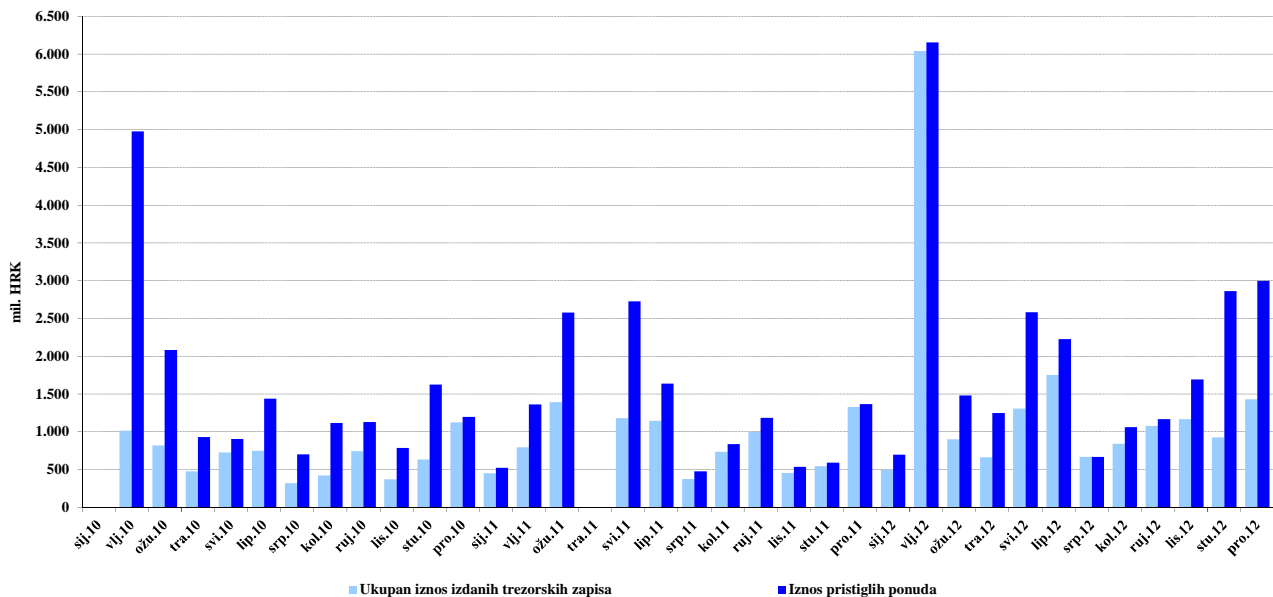
Ministarstvo financija provodi aukcije trezorskih zapisa u skladu s Pravilima i uvjetima aukcija trezorskih zapisa, koristeći se elektroničkim aukcijskim sustavom Bloomberg (BAS).

Tijekom 2012. godine održana je 31 aukcija trezorskih zapisa, na kojima je bilo ukupno 144 izdanja od čega 86 kunskih izdanja, 56 izdanja trezorskih zapisa izraženih u eurima a plativih u kunama i 2 izdanja Euro FX trezorskih zapisa. Kod kunskih izdanja trezorskih zapisa bilo je 27 izdanja na 91 dan, 30 izdanja na 182 dana, 28 izdanja na 364 dana i jedno izdanje od 728 dana. Kod trezorskih zapisa izraženih u eurima a plativih u kunama 28 izdanja bilo na 91 dan i 28 izdanje na 364 dana. U 2012. godine bilo je jedno izdanje Euro FX trezorskih zapisa na 364 dana i jedno izdanje Euro FX trezorskih zapisa na 546 dana.

U 2012. godini, na aukcijama trezorskih zapisa izdano je ukupno 23,1 milijarde kuna, 1,3 milijarde eura (plativih u kunama) trezorskih zapisa, te 730,4 milijuna eura Euro FX trezorskih zapisa. Istodobno je iskupljeno 22,8 milijardi kuna i 1,4 milijarde eura trezorskih zapisa. Stanje ukupno upisanih trezorskih zapisa

povećalo se sa s 20,5 milijarde kuna, koliko je iznosilo potkraj 2011. godine, na 25,9 milijardi kuna potkraj 2012. godine.

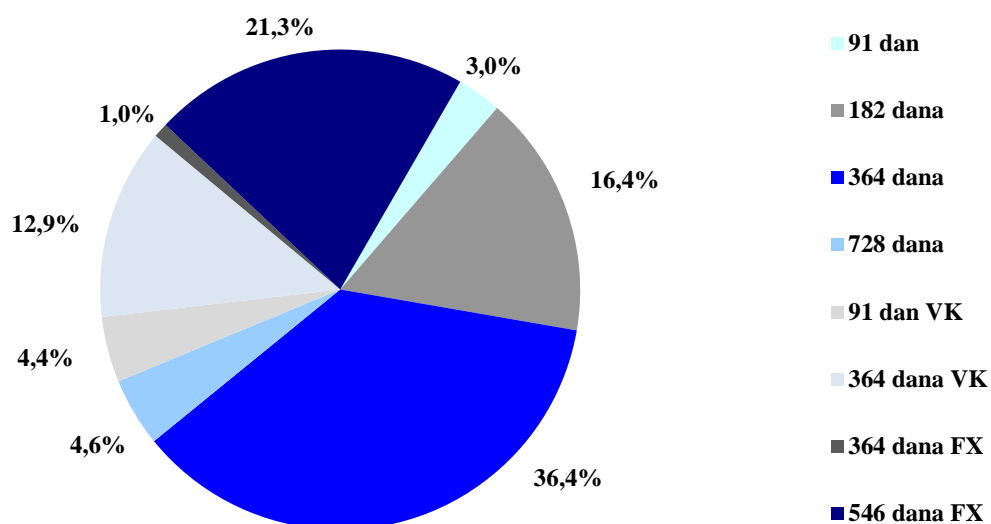
Grafikon 6.1. Rezultati aukcija trezorskih zapisa



Izvor: Ministarstvo financija

Potkraj 2012. godine, u ukupnom iznosu upisanih trezorskih zapisa Ministarstva financija najveći udio čine kunski trezorski zapisi s rokom dospijeaća od 364 dana sa 36,4 posto, te Euro FX trezorski zapisi s rokom dospijeaća od 546 dana s 21,3 posto. U ukupnom iznosu upisanih trezorskih zapisa 16,4 posto čine kunski trezorski zapisi s rokom dospijeaća od 182 dana te 12,9 posto trezorski zapisi s rokom dospijeaća od 364 dana izraženih u eurima.

Grafikon 6.2. Struktura trezorskih zapisa po ročnosti na dan 31. prosinca 2012. godine

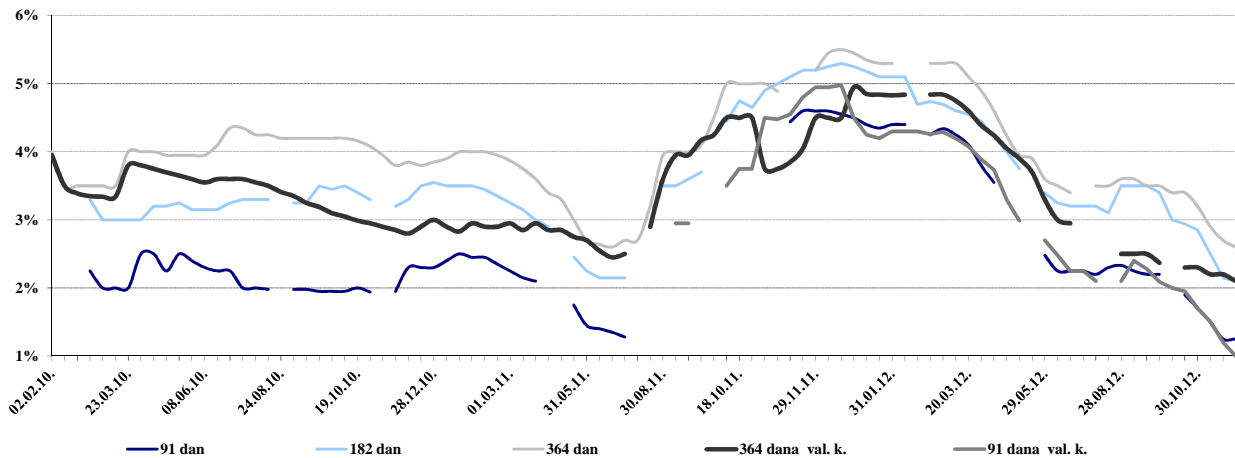


Izvor: Ministarstvo financija

Tijekom 2012. godine došlo je do smanjenja kamatnih stopa na trezorske zapise u odnosu na 2011. godinu. Kamatne stope na trezorske zapise s rokom od 91 dan smanjile su se sa 4,55 posto koliko su iznosile potkraj 2011. godine na 1,25 posto koliko su iznosile potkraj 2012. godine. Kamatne stope na rok od 182 dana smanjile su se sa 5,3 posto na 2,10 posto dok su na rok od 364 dana s 5,5 posto smanjile na 2,60 posto. Kamatne stope na trezorske zapise s valutnom klauzulom s rokom od 91 dan smanjile su se s 4,5 posto

koliko su iznosile potkraj 2011. godine na 1 posto koliko su iznosile potkraj 2012. godine, dok su se kamatne stope na trezorske zapise s valutnom klauzulom s rokom od 364 dana smanjile s 4,98 posto na 2,1 posto.

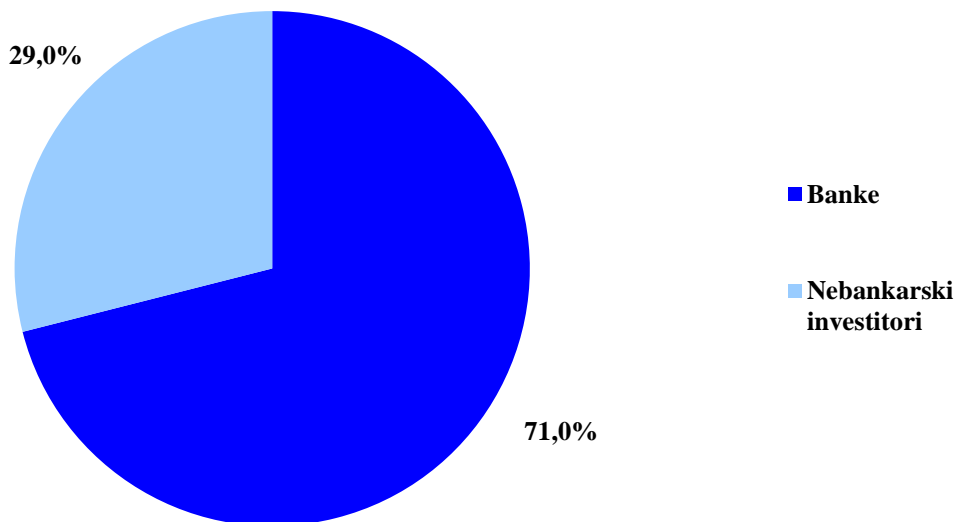
Grafikon 6.3. Kamatne stope na trezorske zapise



Izvor: Ministarstvo financija

Tijekom 2012. godine povećan je udio bankovnog sektora u strukturi kupaca trezorskih zapisa u odnosu na 2011. godinu. Udio bankarskog sektora u ukupno upisanim zapisima potkraj 2012. godine iznosio je 71 posto, dok je potkraj 2011. godine bio 68,6 posto.

Grafikon 6.4. Struktura trezorskih zapisa po kupcima 31. prosinca 2011. godine



Izvor: Ministarstvo financija

6.1.3 Vanjski dug Republike Hrvatske

6.1.3.1 Međunarodne obveznice Republike Hrvatske

Potkraj 2012. godine na inozemnim tržištima kapitala kotiralo je ukupno sedam izdanja hrvatskih državnih obveznica.

Tablica 6.7. Pregled međunarodnih obveznica koje je izdala Republika Hrvatska

London Club Serija A:	London Club Serija B:
USD 857.796.000 3 godine poček, 11 godina otplate US\$ 6 mjesečni LIBOR+81,25 bp Kotacija: Luxembourg Datum izdanja: 31. srpnja 1996. Datum dospijeća: 31. srpnja 2010. Ove su obveznice u cijelosti iskupljene po dospijeću.	USD 604.426.000 10 godina otplate US\$ 6 mjesečni LIBOR+81,25 bp Kotacija: Luxembourg Datum izdanja: 31. srpnja 1996. Datum dospijeća: 31. srpnja 2006. Ove su obveznice u cijelosti iskupljene po dospijeću.
Euro-dollar bonds:	Euro-DEM bonds:
USD 300 milijuna 5 godina, bullet 7% kupon (80 bp iznad 5-godišnjeg Treasuries) Voditelji izdanja: Merrill Lynch i UBS Kotacija: Luxembourg Datum izdanja: 6. veljače 1997. Datum dospijeća: 27. veljače 2002. Ove su obveznice u cijelosti iskupljene po dospijeću.	DEM 300 milijuna 7 godina, bullet 6,125% kupon (95 bp iznad relevantnih Bund) Voditelji izdanja: Credit Suisse i Deutsche Morgan Grenfell Kotacija: Frankfurt Datum izdanja: 1. srpnja 1997. Datum dospijeća: 16. srpnja 2004. Ove su obveznice u cijelosti iskupljene po dospijeću.
Matador Bonds:	Euro-EUR bonds / I:
ESP 15 milijardi 3 godine, bullet 6,5% kupon (225 bp iznad relevantnih Španjolskih obveznica) Voditelj izdanja: Santander Investment Kotacija: Madrid Datum izdanja: 4. ožujka 1998. Datum dospijeća: 26. ožujka 2001. Ove su obveznice u cijelosti iskupljene po dospijeću.	EUR 300 milijuna 7 godina, bullet 7,375% kupon (375 bp iznad sedmogodišnjih German Bund) Voditelji izdanja: Credit Suisse i Dresdner Kleinwort Benson Kotacija: Luxembourg Datum izdanja: 23. veljače 1999. Datum dospijeća: 10. ožujka 2006. Ove su obveznice u cijelosti iskupljene po dospijeću.
Samurai bond / I:	Euro-EUR bonds / II:
JPY 25 milijardi 5 godina, bullet 4% kupon (310 bp iznad petogodišnjeg Yen LIBOR-a) Voditelj izdanja: Daiwa securities SB Kotacija: Tokio Datum izdanja: 14. prosinca 1999. Datum dospijeća: 14. prosinca 2004. Ove su obveznice u cijelosti iskupljene po dospijeću.	EUR 500 milijuna 5 godina, bullet 7% kupon (210 bp iznad petogodišnjih German Bund) Voditelj izdanja: Dresdner Kleinwort Benson Kotacija: Luxembourg Datum izdanja: 28. ožujka 2000. Datum dospijeća: 28. ožujka 2005. Ove su obveznice u cijelosti iskupljene po dospijeću.
Samurai bond / II:	Samurai bond / III:
JPY 40 milijardi 7 godina, bullet 3% kupon (135 bp iznad sedmogodišnjeg Yen LIBOR-a) Voditelj izdanja: Daiwa securities SB Kotacija: Tokio Datum izdanja: 11. srpnja 2000. Datum dospijeća: 11. srpnja 2007. Ove su obveznice u cijelosti iskupljene po dospijeću.	JPY 25 milijardi 5 godina, bullet 2,5% kupon (152 bp iznad petogodišnjeg Yen LIBOR-a) Voditelj izdanja: Daiwa securities SB Kotacija: Tokio Datum izdanja: 6. veljače 2001. Datum dospijeća: 23. veljače 2006. Ove su obveznice u cijelosti iskupljene po dospijeću.
Euro-EUR bonds / III:	Euro-EUR bonds / IV:
EUR 750 milijuna 10 godina, bullet 6,75% kupon (215 bp iznad desetogodišnjih German Bund) Voditelji izdanja: JP Morgan i Deutsche Bank Kotacija: Luxembourg Datum izdanja: 6. ožujka 2001. Datum dospijeća: 14. ožujka 2011. Ove su obveznice u cijelosti iskupljene po dospijeću.	EUR 500 milijuna 7 godina, bullet 6,25% kupon (158 bp iznad sedmogodišnjih German Bund) Voditelji izdanja: Deutsche Bank i CSFB Kotacija: Luxembourg Datum izdanja: 28. siječnja 2002. Datum dospijeća: 11. veljače 2009. Ove su obveznice u cijelosti iskupljene po dospijeću.

Samurai bond / IV: JPY 25 milijardi 6 godina, bullet 2,15% kupon (144 bp iznad šestogodišnjeg Yen LIBOR-a) Voditelj izdanja: Daiwa Securities SMBC i Nomura Securities Datum izdanja : 26 lipnja 2002. Datum dospijeća: 26. lipnja 2008. Ove su obveznice u cijelosti iskupljene po dospijeću.	Euro-EUR bonds / V: EUR 500 milijuna 7 godina, bullet 4,625% kupon (95 bp iznad sedmogodišnjeg Euribor) Voditelji izdanja: Deutsche Bank i Citigroup Kotacija: Luxembourg Datum izdanja: 24. veljače 2003. Datum dospijeća: 24. veljače 2010. Ove su obveznice u cijelosti iskupljene po dospijeću.
Samurai bond / V: JPY 25 milijardi 6 godina, bullet 1,23% kupon (99bp iznad šestogodišnjeg Yen LIBOR-a) Voditelj izdanja: Daiwa Securities SMBC i Nomura Securities Datum izdanja : 26. lipnja 2003. Datum dospijeća: 26. lipnja 2009. Ove su obveznice u cijelosti iskupljene po dospijeću.	Euro-EUR bonds / VI: EUR 500 milijuna 10 godina, bullet 5% kupon (100 bp iznad desetogodišnjeg Euribor) Voditelji izdanja: JP Morgan i UBS Investment Bank Kotacija: Luxembourg Datum izdanja: 15. travnja 2004. Datum dospijeća: 15. travnja 2014.
Euro-EUR bonds / VII: EUR 750 milijuna 6 godina, bullet 6,5% kupon (369,2 bp iznad desetogodišnjih German Bund) Voditelji izdanja: BNP Paribas, Deutsche Bank i Unicredit Kotacija: Luxembourg Datum izdanja: 5. lipnja 2009. Datum dospijeća: 5. siječnja 2015.	Euro-USD bonds / I: USD 1,5 milijardi 10 godina, bullet 6,75% kupon (350 bp iznad desetogodišnjih US Treasury) Voditelji izdanja: Barclays Capital, Citigroup i JP Morgan Kotacija: Luxembourg Datum izdanja: 5. studenoga 2009. Datum dospijeća: 5. studenoga 2019.
Euro-USD bonds / II: USD 1,25 milijardi (cross currency swap - 1,4165 USD za 1 euro) 10 godina, bullet 6,625% kupon (381,3 bp iznad desetogodišnjih US Treasury) Voditelji izdanja: Barclays Capital, Citigroup i JP Morgan Kotacija: Luxembourg Datum izdanja: 14. srpnja 2010. Datum dospijeća: 14. srpnja 2020.	Euro-USD bonds / III: USD 1,5 milijardi (cross currency swap - 1,3875 USD za 1 euro) 10 godina, bullet 6,375% kupon (340 bp iznad desetogodišnjih US Treasury) Voditelji izdanja: Barclays Bank Plc, Deutsche Bank AG i JP Morgan Securities Ltd Kotacija: Luxembourg Datum izdanja: 24. ožujka 2011. Datum dospijeća: 24. ožujka 2021.
Euro-EUR bonds / VIII: EUR 750 milijuna 7 godina, bullet 5,875 % kupon Voditelji izdanja: Deutsche Bank A.G. London Branch, HSBC Bank Plc. I Zagrebačka banka d.d. Zagreb, Erste Group Bank A.G. i Raiffeisen Bank Internacional A.G. Kotacija: Luxembourg Datum izdanja: 8. srpnja 2011. Datum dospijeća: 9. srpnja 2018.	Euro-USD bonds / IV: USD 1,5 milijardi (cross currency swap - 1,3110 USD za 1 euro) 5 godina, bullet 6,25% kupon Voditelji izdanja: Citigroup Global Markets Limited, Deutsche Bank AG London i JP Morgan Securities Ltd Kotacija: Luxembourg Datum izdanja: 27. travnja 2012. Datum dospijeća: 27. travnja 2017.

Izvor: Ministarstvo financija

Republika Hrvatska je travnju 2012. godine izdala euroobveznice u iznosu od 1,5 milijardi dolara. Obveznice su plasirane uz ročnost od 5 godina te nepromjenjivu kamatnu stopu od 6,25 posto godišnje.

Radi zaštite od međuvalutnih tečajnih promjena, uplate te sve isplate kamata i glavnice ovih obveznica konvertiraju se u euro prema fiksnom tečaju 1,3110 USD za 1 euro.

Uspješno plasiranje obveznica Republike Hrvatske na međunarodnom financijskom tržištu pokazuje da međunarodno financijsko tržište pozitivno ocjenjuje vođenje hrvatske ekonomske i monetarne politike u globalno složenim uvjetima.

Od ukupno sedam međunarodnih obveznica Republike Hrvatske, čija je projekcija otplata prikazana u tablici 6.8., tri su nominirane u eurima, a četiri u američkim dolarima. Ukupna nominalna vrijednost svih sedam izdanja hrvatskih obveznica na inozemnim tržištima potkraj 2012. godine iznosila je 6,4 milijarde eura.

Tablica 6.8. Projekcija otplata međunarodnih obveznica Republike Hrvatske

		Iznos origin. glavnice (EUR*)	2013. (EUR*)	2014. (EUR*)	2015. (EUR*)	2016. (EUR*)	2017. (EUR*)	2018. (EUR*)	2019. (EUR*)	2020. (EUR*)	2021. (EUR*)
EUR 500.000.000	Glavnica	500.000.000	0	500.000.000							
5,0 % , Dospijee: 2014	Kamata		25.000.000	25.000.000							
EUR 750.000.000	Glavnica	750.000.000	0	0	750.000.000						
6,5 % , Dospijee: 2015	Kamata		48.750.000	48.750.000	48.750.000						
USD 1.500.000.000	Glavnica	1.138.433.481	0	0	0	0	1.138.433.481				
6,25 % Dospijee: 2017	Kamata		71.152.093	71.152.093	71.152.093	71.152.093	35.576.046				
EUR 750.000.000	Glavnica	750.000.000	0	0	0	0	0	750.000.000			
5,875 % , Dospijee: 2018	Kamata		44.062.500	44.062.500	44.062.500	44.062.500	44.062.500	44.062.500			
USD 1.500.000.000	Glavnica	1.138.433.481	0	0	0	0	0	0	1.138.433.481		
6,75 % , Dospijee: 2019	Kamata		76.844.260	76.844.260	76.844.260	76.844.260	76.844.260	76.844.260	76.844.260		
USD 1.250.000.000	Glavnica	948.694.568	0	0	0	0	0	0	0	948.694.568	
6,625 % , Dospijee: 2020	Kamata		62.851.015	62.851.015	62.851.015	62.851.015	62.851.015	62.851.015	62.851.015	62.851.015	
USD 1.500.000.000	Glavnica	1.138.433.481	0	0	0	0	0	0	0	0	1.138.433.481
6,375 % Dospijee: 2021	Kamata		72.575.134	72.575.134	72.575.134	72.575.134	72.575.134	72.575.134	72.575.134	72.575.134	36.287.567
Otplata glavnice (EUR*)			0	500.000.000	750.000.000	0	1.138.433.481	750.000.000	1.138.433.481	948.694.568	1.138.433.481
Otplata kamate (EUR*)			401.235.002	401.235.002	376.235.002	327.485.002	291.908.956	256.332.910	212.270.410	135.426.150	36.287.567
Ukupna otplata (glav. + kam.) (EUR*)			401.235.002	901.235.002	1.126.235.002	327.485.002	1.430.342.437	1.006.332.910	1.350.703.891	1.084.120.717	1.174.721.049
Stanje ukupne glavnice na kraju godine (EUR*)			6.363.995.012	5.863.995.012	5.113.995.012	5.113.995.012	3.975.561.531	3.225.561.531	2.087.128.049	1.138.433.481	0

Napomena: Srednji tečaj HNB-a na dan 31. prosinca 2012. godine

Izvor: Ministarstvo financija

6.2 MEĐUNARODNI FINACIJSKI ODNOSI U 2012. GODINI

6.2.1 Odnosi s međunarodnim financijskim institucijama

6.2.1.1 Međunarodna banka za obnovu i razvoj (IBRD³⁶)

Uloga IBRD-a i financijska potpora Republici Hrvatskoj (RH) definirani su u sklopu Strategije partnerstva Svjetske banke i Republike Hrvatske za razdoblje od 2009. do 2012. koju je Vlada RH prihvatila na sjednici 31. srpnja 2008., a Odbor izvršnih direktora Svjetske banke na sjednici održanoj 30. rujna 2008. Produljenje Strategije partnerstva do 30. lipnja 2013. Vlada RH prihvatila je na sjednici 5. srpnja 2012. Cilj Strategije partnerstva je potpora Svjetske banke RH za što brži i uspješniji završetak procesa pristupanja EU, ubrzanje konvergencije s razinama dohotka sadašnjih država članica EU-a na fiskalno, socijalno i ekološki održiv način te osiguravanje kvalitetnijega životnog standarda hrvatskim građanima. Četiri su najvažnija područja na kojima će Svjetska banka dati svoj doprinos: a) održavanje makroekonomske stabilnosti; b) jačanje rasta predvođenog privatnim sektorom i ubrzanje konvergencije s EU; c) povećanje kvalitete i učinkovitosti socijalnog sustava i d) unapređenje održivosti dugoročnog razvoja. Strategija predviđa četverogodišnji program zajmova za financiranje projekata u RH u iznosu od 1 do 1,4 milijarde američkih dolara kao osnovni scenarij zaduživanja (projekti iz sektora prometa, energetike, obrazovanja, zaštite okoliša, prilagodbe klimatskim promjenama, zdravstva, pravosuđa) te sredstva za analitičku potporu. Navedeni program osnovnog scenarija mogao bi biti nadopunjen zajmovima za razvojnu politiku (*eng. Development Policy Loan – DPL*), posebno kao potpora reformama u javnom sektoru i za poboljšanje konkurentnosti gospodarstva. Otvaranjem ove mogućnosti, Strategijom se predviđa proširenje programa osnovnog scenarija na program visokog scenarija zaduživanja od 1,4 do 1,8 milijardi američkih dolara.

³⁶ Međunarodna banka za obnovu i razvoj (*eng. International Bank for Reconstruction and Development – IBRD*) je posebna razvojna institucija unutar grupacije Svjetske banke (*eng. World Bank*). RH je punopravna članica IBRD-a od 25. veljače 1993. te u njegovom kapitalu posjeduje 0,14 posto dionica i ostvaruje 0,16 posto glasačke snage. U Odboru izvršnih direktora IBRD-a RH, zajedno s dvanaest drugih država, predstavlja izvršni direktor iz Nizozemske.

Novi zajmovi ugovoreni s IBRD-om u 2012. godini i zajmovi u pripremi tijekom 2012.

Tijekom 2012. s IBRD-om su zaključeni jedan ugovor o zajmu i jedan ugovor o predujmu:

- a) zajam br. 81930-HR (50 milijuna eura) Hrvatskoj banci za obnovu i razvitak, uz državno jamstvo, za Dodatno financiranje kreditnog programa financiranja izvoza (pružanje podrške očuvanju i rastu izvoza pribavljanjem srednjoročnog i dugoročnog obrtnog kapitala i financiranjem investicija izvoznika i poduzeća s deviznim prihodima);
- b) predujam br. PPA P4640-HR (1,5 tisuća američkih dolara) izravno RH, za pripremu predloženog Drugog projekta tehnologijskog razvoja (priprema nacionalne strategije znanosti i tehnologije te uspostava istraživačke infrastrukture, podrška programima financiranja istraživanja i razvoja); korisnik sredstava: Ministarstvo znanosti obrazovanja i sporta.

U 2012. nastavljeno je pripremanje drugog Zajma za razvojnu politiku gospodarskog oporavka (iznos potencijalnog zajma 150 milijuna eura).

Pregled zajmova, povučenosti sredstava i stanja duga prema IBRD-u

U razdoblju od 1994. do 2012. IBRD je za financiranje projekata i programa u RH dodijelio 1,9 milijardi eura³⁷ i 648,6 milijuna američkih dolara, putem sveukupno 52 dugoročna zajma (tablica 6.9.), od čega je 35 izravnih zajmova i 17 zajmova uz državno jamstvo³⁸. U skladu s odlukama uprave IBRD-a i dosadašnjom praksom, prema zajmoprimcima koji pravodobno podmiruju obveze po ugovorenim zajmovima, po izravnim zajmovima i zajmovima uz državno jamstvo ostvarena je ušteda od 1,7 milijuna eura i 358,1 tisuću američkih dolara. Tijekom 2012. obračunate kamate plaćene su polugodišnje po varijabilnim stopama, koje su se kretale, ovisno o vrsti zajma, u sljedećim rasponima: a) za zajmove u skupini valuta (*eng. Currency Pooled Loans – CPL*) – od 1,64 posto do 1,90 posto; b) za zajmove uz varijabilnu maržu (*eng. Variable Spread – VS*): 1) ugovorene u eurima ili konvertirane u euro – od 1,20 posto do 2,25 posto; 2) ugovorene u američkim dolarima – od 0,87 posto do 1,30 posto i c) za zajmove uz fiksnu maržu (*eng. Fixed Spread – FS*), ugovorene ili konvertirane u euro – od 1,06 posto do 2,92 posto. Jednokratne početne naknade (*eng. Front-end Fees*) obračunate su i plaćene po stopi od 0,25 posto na ugovoreni iznos zajma, a naknade na nepovučena sredstva zajmova (*eng. Commitment Charges*) po stopi od 0,25 posto.

³⁷ Ovaj iznos u eurima zbroj je iznosa zajmova izvorno ugovorenih u eurima i iznosa zajmova izvorno ugovorenih u njemačkim markama i konvertiranih u eure.

³⁸ Zajam br. 30690-HR, dodijeljen u iznosu od 28 milijuna američkih dolara, preuzet je na temelju Zakona o potvrđivanju (ratifikaciji) Sporazuma o garanciji između RH i IBRD-a i Sporazuma o preuzimanju zajma između RH i IBRD-a, sklopljenih 25. veljače 1993. (*Narodne novine – Međunarodni ugovori, broj 7/1994*). U siječnju 2001. otkazan je nepovučeni iznos od približno 1,98 milijuna američkih dolara te je zajam zatvoren za povlačenje. Zajam je otplaćen u 2004. godini.

Tablica 6.9. Pregled zajmova IBRD-a sklopljenih u razdoblju od 1994. do kraja 2012. s pregledom stanja duga i povlačenja sredstava na dan 31. prosinca 2012. i povlačenja sredstava tijekom 2012.

IZRAVNI ZAJMOVI									
Datum zaključenja	Objava zakona u NN/MU br.:	Efektivnost / datum zatvaranja	Valuta	Iznos zajma	Povučeno	Nepovučeno	Dug	Otplata glavnice: prva i posljednja	Povučeno u 2012.
Projekt hitne obnove - zajam br. 37600 - HR CPL									
27.06.1994.	7/1994	19.08.1994. 31.12.1999.	000 USD	128.000,00	128.000,00	0,00	0,00	15.12.1998. 15.06.2011.	0,00
Projekt u zdravstvu - zajam br. 38430 - HR CPL (1)									
08.03.1995.	7/1995	17.08.1995. 31.12.1999.	000 USD	38.925,50	38.925,50	0,00	0,00	15.06.2000. 15.12.2011.	0,00
Projekt u sektoru cesta - zajam br. 38690 - HR CPL (2)									
27.04.1995.	8/1995	26.07.1995. 30.06.2001.	000 USD	79.878,49	79.878,49	0,00	0,00	15.12.1999. 15.06.2012.	0,00
Projekt razvoja tržišta kapitala - zajam br. 39990 - HR VSL									
23.04.1996.	1/1996 i 9/1996	22.07.1996. 30.06.1999.	000 EUR	7.260,35	7.260,35	0,00	322,11	15.10.2001. 15.04.2013.	0,00
Projekt razvoja službi za potporu obiteljskih poljoprivrednih gospodarstava - zajam br. 39880 - HR CPL (3)									
23.04.1996.	1/1996 i 9/1996	22.07.1996. 31.12.2002.	000 USD	14.258,75	14.258,75	0,00	557,14	01.9.2001. 01.3.2013.	0,00
Projekt tehničke pomoći - zajam br. 39890 - HR VSL									
23.04.1996.	1/1996 i 8/1996	22.07.1996. 30.04.2000.	000 USD	5.000,00	5.000,00	0,00	170,00	15.10.2001. 15.04.2013.	0,00
Projekt hitne obnove prometa i razminiranje - zajam br. 41040 - HR VSL (4)									
04.12.1996.	3/1997	4.3.1997. 31.12.2001.	000 EUR	74.797,17	74.797,17	0,00	0,00	15.07.2002. 15.01.2012.	0,00
Projekt za obnovu i zaštitu obalnih šuma - zajam br. 41190 - HR CPL (5)									
31.01.1997.	8/1997	31.07.1997. 30.06.2003.	000 USD	38.589,31	38.589,31	0,00	3.142,51	15.06.2002. 15.12.2013.	0,00
Prilagodba financijskog sektora i poduzeća - zajam br. 41590 - HR VSL EFSAL									
04.06.1997.	17/1997	05.11.1997. 31.12.2001.	000 EUR	81.806,70	81.806,70	0,00	0,00	15.12.2002. 15.06.2012.	0,00
Projekt obnove istočne Slavonije, Baranje i zapadnog Srijema - zajam br. 43510 - HR VSL (6)									
08.09.1998.	15/1998	06.01.1999. 31.12.2004.	000 EUR	36.600,50	36.600,50	0,00	3.629,26	15.01.2004. 15.07.2013.	0,00
Projekt osuvremenjivanja i restrukturiranja željeznica - zajam br. 44330 - HR VSL (7)									
20.01.1999.	4/1999	09.06.1999. 30.06.2005.	000 EUR	85.398,55	85.398,55	0,00	12.809,85	15.09.2004. 15.03.2014.	0,00
Projekt tehničke pomoći u svezi s institucionalnim i zakonodavnim promjenama s ciljem razvoja privatnog sektora - zajam br. 44600 - HR VSL (8)									
05.05.1999.	8/1999	03.08.1999. 30.06.2006.	000 USD	7.253,43	7.253,43	0,00	1.085,75	15.10.2004. 15.04.2014.	0,00
Projekt zdravstvenog sustava - zajam br. 45130 - HR VSL (9)									
07.10.1999.	14/1999	28.03.2000. 30.12.2005.	000 USD	26.155,16	26.155,16	0,00	5.189,46	15.06.2005. 15.12.2014.	0,00
Projekt olakšavanja trgovine i transporta u jugoistočnoj Europi - zajam br. 45820 - HR VSL (10)									
27.10.2000.	5/2001	02.05.2001. 31.03.2005.	000 EUR	13.813,21	13.813,21	0,00	4.144,81	15.05.2006. 15.11.2015.	0,00
Projekt tehničke pomoći u vezi sa stečajevima - zajam br. 46130 - HR VSL (11)									
03.07.2001.	14/2001 i 5/2002	29.01.2002. 31.01.2007.	000 USD	4.636,27	4.636,27	0,00	1.600,27	15.12.2006. 15.06.2016.	0,00
Strukturna prilagodba - zajam br. 46410 - HR VSL SAL									
05.12.2001.	2/2002 i 5/2002	08.02.2002. 31.10.2003.	000 USD	202.000,00	202.000,00	0,00	80.800,00	15.04.2007. 15.10.2016.	0,00
Projekt ulaganja u mirovinski sustav - zajam br. 46720 - HR VSL (12)									
17.09.2002.	2/2003 i 6/2003	20.02.2003. 31.12.2008.	000 USD	21.221,14	21.221,14	0,00	8.865,64	15.11.2007. 15.5.2017.	0,00
Projekt sređivanja zemljišnih knjiga i katastra - zajam br. 46740 - HR VSL (13)									
18.09.2002.	2/2003 i 6/2003	20.02.2003. 30.06.2010.	000 EUR	25.973,29	25.973,29	0,00	12.980,92	15.05.2008. 15.11.2017.	0,00
Projekt zaštite od onečišćenja voda u priobalnom području - zajam br. 72260 - HR FSL (14)									
02.07.2004.	11/2004 i 2/2005	17.12.2004. 30.11.2009.	000 EUR	39.047,24	39.047,24	0,00	25.563,32	15.10.2009. 15.04.2019.	0,00
Projekt socijalnog i gospodarskog oporavka - zajam br. 72830 - HR FSL (15)									
02.05.2005.	9/2005 i 11/2005	30.09.2005. 31.12.2010.	000 EUR	34.894,90	34.894,90	0,00	24.472,21	15.05.2010. 15.11.2019.	0,00
Projekt razvoja sustava socijalne skrbi - zajam br. 73070 - HR FSL (16)									
06.07.2005.	11/2005	30.01.2006. 31.03.2011.	000 EUR	30.887,85	30.887,85	0,00	23.156,54	15.11.2010. 15.05.2020.	0,00

Datum zaključenja	Objava zakona u NN/MU br.:	Efektivnost / datum zatvaranja	Valuta	Iznos zajma	Povučeno	Nepovučeno	Dug	Otplata glavnice: prva i posljednja	Povučeno u 2012.
Hrvatski projekt tehnološkog razvika - zajam br. 73200 - HR FSL (17)									
16.09.2005.	12/2005 i 5/2006	11.05.2006. 31.05.2011.	000 EUR	29.750,47	29.750,47	0,00	22.823,96	15.11.2010. 15.05.2020.	0,00
Programski zajam za prilagodbu - zajam br. 73300 - HR FSL PAL									
20.09.2005.	12/2005 i 3/2006	19.12.2005. 30.06.2006.	000 EUR	150.000,00	150.000,00	0,00	150.000,00	15.09.2015.	0,00
Projekt razvoja sustava odgoja i obrazovanja - zajam br. 73320 - HR FSL (18)									
17.10.2005.	12/2005 i 1/2007	15.03.2006. 30.09.2011.	000 EUR	66.282,45	66.282,45	0,00	51.145,08	15.11.2010. 15.05.2020.	0,00
Projekt pravnog i institucionalnog usklađivanja u području poljoprivrede s pravnom stečevinom EU - zajam br. 73600 - HR FSL (19)									
08.05.2006.	10/2006 i 1/2007	21.11.2006. 31.07.2012.	000 EUR	25.500,00	25.204,52	295,48	21.116,06	15.04.2011. 15.10.2020.	2.698,91
Drugi programski zajam za prilagodbu - zajam br. 74500 - HR FSL PAL 2 (20)									
11.06.2007.	7/2007 i 3/2008	28.04.2008. 31.10.2008.	000 EUR	100.000,00	100.000,00	0,00	95.000,00	15.10.2012. 15.04.2022.	0,00
Projekt unutarnje vode - zajam br. 74530 - HR FSL									
12.06.2007.	8/2007	29.01.2008. 31.12.2012.	000 EUR	100.000,00	85.399,67	14.600,33	79.521,78	15.04.2012. 15.10.2022.	30.718,79
Projekt modernizacije Porezne uprave - zajam br. 74710 - HR FSL (21)									
03.07.2007.	8/2007	21.12.2007. 30.06.2013.	000 EUR	25.000,00	7.197,92	17.802,08	6.838,03	01.11.2012. 01.05.2022.	0,00
Projekt unapređenja hitne medicinske pomoći i investicijskog planiranja u zdravstvu - zajam br. 75980 - HR IFL FS									
21.10.2008	12/2008	15.01.2009. 30.06.2013.	000 EUR	18.100,00	9.934,81	8.165,19	9.934,81	15.10.2013. 15.04.2038.	3.368,60
Projekt zaštite od onečišćenja voda na priobalnom području 2 - zajam br. 76400 - HR IFL FS									
06.02.2009.	4/2009	04.06.2009. 30.09.2014.	000 EUR	60.000,00	18.279,80	41.720,20	18.279,80	15.04.2014. 15.10.2023.	7.448,09
Zajam za razvojnu politiku u fiskalnom, socijalnom i financijskom sektoru - zajam br. 78460 - HR IFL FS DPL									
13.01.2010.	1/2010	17.02.2010. 30.04.2010.	000 EUR	200.000,00	200.000,00	0,00	200.000,00	15.05.2025.	0,00
Projekt potpore pravosuđnom sektoru - zajam br. 78880 - HR IFL FS (22)									
13.04.2010.	4/2010	12.07.2010. 30.06.2015.	000 EUR	26.000,00	6.279,62	19.720,38	6.279,62	15.10.2027.	3.213,24
Projekt integracije u EU Natura 2000 - zajam br. 80210 - HR IFL FS (23)									
22.02.2011.	7/2011	19.05.2011. 30.04.2016.	000 EUR	20.800,00	5.305,95	15.494,05	5.305,95	15.05.2016. 15.11.2030.	3.809,40
Zajam za razvojnu politiku gospodarskog oporavka - zajam br. 80630 - HR IFL FS ERDPL									
10.05.2011.	8/2011	14.06.2011. 31.12.2011.	000 EUR	150.000,00	150.000,00	0,00	150.000,00	15.04.2026.	0,00
Projekt implementacije integriranog sustava zemljišne administracije - zajam br. 80860 - HR IFL FS (24)									
17.08.2011.	13/2011	15.11.2011. 31.10.2015.	000 EUR	16.500,00	2.424,92	14.075,08	2.424,92	15.11.2015 15.05.2031.	1.461,64
Predujam za pripremu predloženog Drugog projekta tehnološkog razvoja - predujam br. P4640 - HR FS									
30.04.2012.	Zakon se ne donosi; Ugovor na snazi	30.04.2012. 17.04.2013	000 USD	1.552,00	1.186,30	365,70	1.186,30	plan: otplata iz zajma u pripremi	1.186,30
UKUPNO IZRAVNI ZAJMOVI			000 USD	567.470,05	567.104,35	365,70	102.597,07		1.186,30
				100,00%	99,94%	0,06%			
			000 EUR	1.418.412,68	1.286.539,89	131.872,79	925.749,03		52.718,67
				100,00%	90,70%	9,30%			

ZAJMOVI UZ DRŽAVNO JAMSTVO									
Datum zaključenja	Objava zakona u NN/MU br.:	Efektivnost / datum zatvaranja	Valuta	Iznos zajma	Povučeno	Nepovučeno	Dug	Otplata glavnice: prva i posljednja	Povučeno u 2012.
Projekt vodoopskrbe u Istri - zajam br. 30690 - HR CPL (25)									
01.02.1990. (preuzet 25.02.1993.)	7/1994	31.05.1990. 30.06.2000.	000 USD	26.016,29	26.016,29	0,00	0,00	15.10.1994. 15.04.2004.	0,00
Projekt oporavka investicija (4 zajma) - zajmovi br. 42460 - HR VSL (Varaždinska banka - Zagrebačka banka d.d), 42470 - HR VSL (Dalmatinska banka d.d. - OTP banka), 42480 - HR VSL (Slavonska banka d.d. - Hypo Alpe-Adria Bank d.d.) i 42490 - HR VSL (Alpe Jadran banka d.d. u stečaju) (26)									
04.12.1997.	3/1998	17.03.1998. 31.12.2002.	000 EUR	21.589,50	21.589,50	0,00	0,00	15.03.2003. 15.09.2012.	0,00
Program investiranja u lokalnu infrastrukturu i zaštitu okoliša - zajam br. 43520 - HR VSL									
25.09.1998.	2/1999	28.06.1999. 31.12.2007.	000 EUR	33.233,97	33.233,97	0,00	1.661,70	15.11.2003. 15.05.2013.	0,00
Projekt obnove riječkog prometnog pravca - zajam br. 47140 - HR VSL (Hrvatske autoceste) (27)									
12.07.2003.	16/2003 i 18/2003	10.10.2003. 31.12.2010.	000 EUR	8.061,29	8.061,29	0,00	4.353,32	15.12.2008. 15.06.2018.	0,00
Projekt obnove riječkog prometnog pravca - zajam br. 47150 - HR VSL (Lučka uprava Rijeka) (28)									
12.07.2003.	16/2003 i 18/2003	10.10.2003. 31.08.2011.	000 USD	55.100,00	55.100,00	0,00	30.305,00	15.12.2008. 15.06.2018.	0,00
Projekt obnove riječkog prometnog pravca - zajam br. 47160 - HR VSL (Hrvatske ceste)									
12.07.2003.	16/2003 i 18/2003	10.10.2003. 30.09.2009.	000 EUR	76.200,00	76.200,00	0,00	41.910,00	15.12.2008. 15.06.2018.	0,00
Projekt energetske učinkovitosti - zajam br. 71980 - HR FSL (Hrvatska elektroprivreda) - prijevremeno otplaćen									
10.11.2003.	3/2004	08.04.2004. 30.06.2010.	000 EUR	4.400,00	4.400,00	0,00	0,00	15.04.2009 15.10.2019	0,00
Projekt toplinarstva - zajam br. 48280 - HR VSL (HEP - Toplinarstvo) - prijevremeno otplaćen									
11.09.2006.	1/2007	09.03.2007. 30.06.2010.	000 EUR	24.000,00	24.000,00	0,00	0,00	15.03.2012. 15.09.2021.	0,00
Projekt integracije trgovine i transporta - zajam br. 74100 - HR FSL (Luka Ploče) (29)									
20.11.2006.	3/2007 i 1/2008	20.03.2007. 30.06.2014.	000 EUR	58.800,00	39.409,05	19.390,95	35.811,86	01.04.2012. 01.10.2021.	3.640,69
Dodatni zajam za Projekt obnove riječkog prometnog pravca - zajam br. 47151 - HR VSL (Lučka uprava Rijeka) (30)									
11.06.2007.	9/2007 i 1/2008	21.11.2007. 30.09.2012.	000 EUR	20.300,00	19.045,29	1.254,71	15.147,70	15.10.2011. 15.04.2020.	16.436,06
Projekt obnove riječkog prometnog pravca II - zajam br. 76380 - HR IFL VS (Lučka uprava Rijeka)									
17.04.2009.	6/2009 i 8/2009	14.07.2009. 15.12.2014.	000 EUR	84.000,00	2.218,89	81.781,11	2.218,89	15.03.2019. 15.09.2031.	2.003,30
Kreditni program financiranja izvoza - zajam br. 77740 - HR IFL FS (HBOR)									
02.09.2009.	11/2009	25.11.2009. 31.08.2013.	000 EUR	100.000,00	94.878,76	5.121,24	94.878,76	15.10.2016. 15.10.2037.	9.869,37
Dodatno financiranje za Projekt integracije trgovine i transporta - zajam br. 80770 - HR IFL VS (Lučka uprava Ploče)									
14.09.2011.	15/2011	08.12.2011. 30.06.2014.	000 EUR	50.000,00	5.553,58	44.446,42	5.553,58	15.11.2023. 15.05.2034.	5.428,58
Dodatno financiranje kreditnog programa financiranja izvoza - zajam br. 81930 - HR IFL FS (HBOR)									
29.10.2012.	u postupku	rok za efekt:27.1.2013. zatvaranje:31.8.2015.	000 EUR	50.000,00	0,00	50.000,00	0,00	15.10.2019. 15.10.2040.	0,00
UKUPNO ZAJMOVI UZ DRŽAVNO JAMSTVO			000 USD	81.116,29	81.116,29	0,00	30.305,00		0,00
				100,00%	100,00%	0,00%			
			000 EUR	530.584,76	328.590,33	201.994,43	201.535,81		37.378,00
				100,00%	61,93%	38,07%			
SVEUKUPNO IZRAVNI + UZ DRŽAVNO JAMSTVO			000 USD	648.586,34	648.220,64	365,70	132.902,07		1.186,30
				100,00%	99,94%	0,06%			
			000 EUR	1.948.997,44	1.615.130,22	333.867,22	1.127.284,84		90.096,67
				100,00%	82,87%	17,13%			

Napomene:

Zajmovi br. 39990, 41040, 41590, 43510, 42460, 42470, 42480, 42490 i 43520 ugovoreni su u DEM te su 30. studenoga 2001. konvertirani u eure.

- 1 - Ugovoren je zajam od 40 milijuna USD; otkazano: 1,1 milijun USD.
- 2 - Ugovoren je zajam od 80 milijuna USD; otkazano: 121,5 tisuća USD.
- 3 - Ugovoren je zajam od 17 milijuna USD; otkazano: 2,7 milijuna USD.
- 4 - Otkazano od zajma: 2,4 milijuna eura.
- 5 - Ugovoren je zajam od 42 milijuna USD; otkazano: 3,4 milijuna USD.
- 6 - Otkazano od zajma: 1,2 milijuna eura.
- 7 - Ugovoren je zajam od 85,4 milijuna eura; otkazano: 1,5 tisuća eura.

- 8 - Ugovoren je zajam od 7,3 milijuna USD; otkazano: 46,6 tisuća USD.
- 9 - Ugovoren je zajam od 29 milijuna USD; otkazano: 2,8 milijuna USD.
- 10 - Ugovoren je zajam od 14,8 milijuna eura; otkazano: 986,8 tisuća eura.
- 11 - Ugovoren je zajam od 5 milijuna eura; otkazano: 363,7 tisuća eura.
- 12 - Projekt ulaganja u mirovinski sustav pripremao se iz predujma u iznosu od 1,8 milijuna USD, koji je zatvoren, povučeno je samo 657,2 tisuće USD. Taj iznos sadržan je u okviru povučenih sredstava zajma br. 46720 - HR. Ugovoren je zajam od 27,3 milijuna USD; otkazano: 6,1 milijun USD.
- 13 - Ugovoren je zajam od 26 milijuna eura; otkazano: 26,7 tisuća eura.
- 14 - Ugovoren je zajam od 40 milijuna eura; otkazano: 820,9 tisuća eura; povrat sredstava: 131,9 tisuća eura.
- 15 - Ugovoren je zajam od 35 milijuna eura; otkazano: 105,1 tisuća eura.
- 16 - Ugovoren je zajam od 31 milijun eura; otkazano: 112,2 tisuće eura.
- 17 - Ugovoren je zajam od 31 milijun eura; otkazano: 1,2 milijuna eura.
- 18 - Ugovoren je zajam od 67,8 milijun eura; otkazano: 1,5 milijuna eura.
- 19 - Projekt pravnog i institucionalnog usklađivanja u području poljoprivrede s pravnom stečevinom EU pripremao se iz predujma u iznosu od 1,9 milijuna USD, no povučeno je samo 788,74 tisuće USD. Taj iznos sadržan je u okviru povučenih sredstava zajma br. 73600-HR.
- 20 - Ugovoren je zajam od 150 milijuna eura; otkazano: 50 milijuna eura.
- 21 - Ugovoren je zajam od 50 milijuna eura; otkazano: 25 milijuna eura.
- 22 - Projekt potpore pravosudnom sektoru pripremao se iz predujma u iznosu 653 tisuće USD, no povučeno je samo 432 tisuće USD. Taj iznos sadržan je u okviru povučenih sredstava zajma br. 78880-HR.
- 23 - Projekt integracije u EU Natura 2000 pripremao se iz predujma u iznosu 500 tisuća USD, no povučeno je samo 491,1 tisuća USD. Taj iznos sadržan je u okviru povučenih sredstava zajma br. 80210-HR.
- 24 - Projekt implementacije integriranog sustava zemljišne administracije pripremao se iz predujma u iznosu 1,5 milijuna USD, no povučeno je samo 1,2 milijuna USD. Taj iznos sadržan je u okviru povučenih sredstava zajma br. 80860-HR.
- 25 - Zajam preuzet 25. veljače 1993.; ugovoren je u iznosu od 28 milijuna USD; otkazano: 1,9 milijuna USD.
- 26 - Za provedbu Projekta ugovorena su četiri zajma (korisnice su banke navedene u tablici).
- 27 - Ugovoren je zajam od 15,7 milijuna eura; otkazano: 7,6 milijuna eura.
- 28 - Projekt obnove riječkog prometnog pravca pripremao se iz predujma u iznosu 1,5 milijuna USD, no povučeno je samo 684,3 tisuće USD. Taj iznos sadržan je u okviru povučenih sredstava zajma br. 47150 - HR.
- 29 - Projekt integracije trgovine i transporta pripremao se iz predujma u iznosu 1,8 milijuna USD, no povučeno je samo 534,3 tisuće USD. Taj iznos sadržan je u okviru povučenih sredstava zajma br. 74100 - HR.
- 30 - Ugovoren je zajam od 35,3 milijun eura; otkazano: 15 milijuna eura.

Izvor: Ministarstvo financija

Sudjelovanje RH u općem povećanju kapitala IBRD-a

Temeljem Odluke Vlade RH, od 17. ožujka 2011. (Narodne novine, broj 34/2011), RH je u 2011. sudjelovala u općem povećanju kapitala IBRD-a. U tom kontekstu, i u 2012. je godini izvršena uplata godišnjeg obroka kapitala u korist IBRD-a.

6.2.1.2 Europska banka za obnovu i razvoj (EBRD³⁹)

Vrijednost odobrenih zajmova/ulaganja EBRD-a u RH od 1994. do kraja 2012. iznosila je 2,7 milijardi eura za 152 projekata čija ukupna vrijednost doseže 7,4 milijardi eura. Banka je također, s ukupno 22,3 milijuna eura, financirala i 174 projekta tehničke pomoći, te je s oko 6,4 milijuna eura financirala preko 500 projekata pomoći malim i srednjim poduzećima. Ulaganja u privatni sektor čine oko 64 posto ukupnih ulaganja EBRD-a u RH, dok projekti javnog sektora čine oko 23 posto ukupnih ulaganja EBRD-a u RH. U strukturi financiranja po sektorima dominiraju infrastruktura (30 posto), poduzetništvo (26 posto), financijske institucije (24 posto) i energetika (20 posto). U skladu s EBRD-ovom Strategijom za Hrvatsku za razdoblje od 2010. do 2013., najvažniji sektori za ulaganje EBRD-a u hrvatsko gospodarstvo su: 1. poduzetništvo, 2. infrastruktura i okoliš te energetika i 3. financijske djelatnosti.

³⁹ RH je punopravna članica Europske banke za obnovu i razvoj (*eng. European Bank for Reconstruction and Development – EBRD*) od 15. travnja 1993. te u njezinom kapitalu posjeduje 0,37 posto dionica i ostvaruje 0,37 posto glasačke snage. U Odboru direktora EBRD-a RH, zajedno s još četiri države, predstavlja direktor iz Mađarske.

Ulaganja EBRD-a u RH u 2012. godini

Tijekom 2012. EBRD je odobrio ukupno oko 201,4 milijuna eura za financiranje devet novih projekata u RH, od čega je ukupno 164,6 milijun eura odobren za šest projekata u privatnom sektoru, a 36,8 milijuna eura za financiranje tri projekta u javnom sektoru:

- Projekta obnove infrastrukture luke Split (zajam br. 42542 uz državno jamstvo, u iznosu od 18,8 milijuna eura, Lučkoj upravi Split za modernizaciju Gradske luke Split i proširenje kapaciteta izgradnjom vanjskih vezova);
- Program investicije u šibensku odvodnju (zajam u iznosu od 10 milijuna eura, izravno Vodovodu i odvodnji Šibenik d.o.o., bez državnog jamstva);
- Regionalni projekt odvodnje u sjeverozapadnoj Hrvatskoj (zajam u iznosu od 8 milijuna eura, izravno Međimurskim vodama d.o.o., bez državnog jamstva).

Pregled zajmova, povučenosti sredstava i stanja duga prema EBRD-u

U razdoblju od 1994. do kraja 2012. EBRD je za financiranje javnih projekata u RH dodijelio ukupno 22 zajma (u ukupnom iznosu od 66,2 milijuna američkih dolara i 633,5 milijuna eura), od čega su zaključena 3 izravna zajma i 19 zajmova uz državno jamstvo (tablica 6.10.). Kamate na zajmove zaključene ili konvertirane u eure plaćene su polugodišnje po stopama u rasponu od 1,11 posto do 7,44 posto, a kamate na zajmove dobivene u američkim dolarima plaćene su po polugodišnjim stopama u rasponu od 1,41 posto do 1,74 posto. Jednokratne početne naknade obračunate su i naplaćene po ugovorenoj stopi od 1 posto na ugovoreni iznos zajma, a naknade na nepovučena sredstva zajmova obračunate su i naplaćene po stopi od 0,5 posto godišnje.

Tablica 6.10. Pregled zajmova EBRD-a sklopljenih u razdoblju od 1994. do kraja 2012. s pregledom stanja duga i povlačenja sredstava na dan 31. prosinca 2012. i povlačenja sredstava tijekom 2012.

IZRAVNI ZAJMOVI										
Datum zaključenja	Objava zakona u NN/MU br.:	Datum zatvaranja	Valuta	Iznos zajma u 000 USD/ 000 EUR	Povučeno u 000 USD/ 000 EUR	Nepovučeno u 000 USD/ 000 EUR	Dug u 000 USD/ 000 EUR	Otplata glavnice: prva i posljednja	Povučeno u 2012., u 000 USD/000 EUR	
Projekt sustava zračne plovidbe - zajam br. 231 (1)										
21.09.1994.	13/1994	31.12.2001.	USD	19.735,52	19.735,52	0,00	0,00	21.09.1996. 21.03.2004.	0,00	
Projekt obnove autocesta (HC) - zajam br. 286 (2)										
17.01.1995.	6/1995	28.02.1999.	EUR	36.195,88	36.195,88	0,00	0,00	10.04.1998. 10.10.2009.	0,00	
Projekt veletržnica (Nacionalne veletržnice d.d.) - zajam br. 627 (3)										
08.12.1997.	7/1998	24.03.2002.	EUR	3.203,56	3.203,56	0,00	0,00	24.05.2002. 24.11.2011.	0,00	
UKUPNO IZRAVNI ZAJMOVI				USD	19.735,52	19.735,52	0,00	0,00		0,00
				EUR	39.399,44	39.399,44	0,00	0,00		0,00

ZAJMOVI UZ DRŽAVNO JAMSTVO									
Datum zaključenja	Objava zakona u NN/MU br.:	Datum zatvaranja	Valuta	Iznos zajma u 000 USD/000 EUR	Povučeno u 000 USD/000 EUR	Nepovučeno u 000 USD/000 EUR	Dug u 000 USD/000 EUR	Otplata glavnice: prva i posljednja	Povučeno u 2012., u 000 USD/000 EUR
Projekt obnove elektroenergetske mreže (HEP) - zajam br. 283									
02.02.1995.	6/1995	30.06.2000.	EUR	32.211,39	32.211,39	0,00	0,00	10.03.1998. 10.03.2005.	0,00
Kreditna linija za turizam (HBOR) - zajam br. 443									
26.06.1996.	1/1996 i 10/1996	01.05.1998.	EUR	25.564,59	25.564,59	0,00	0,00	23.12.1998. 23.12.2002.	0,00
Program investiranja u lokalnu infrastrukturu i zaštitu okoliša (HBOR) - zajam br. 494 (4)									
09.12.1996.	4/1997	31.01.2004.	EUR	31.575,22	31.575,22	0,00	0,00	10.04.2001. 10.10.2011.	0,00
Projekt obnove željezničkih lokomotiva (HŽ) - zajam br. 733									
08.12.1998.	4/1999	05.02.2004.	USD	35.000,00	35.000,00	0,00	2.916,65	20.05.2002. 20.11.2013.	0,00
Financiranje investiranja malih i srednjih poduzeća (HBOR) - zajam br. 923 (5)									
20.03.2001.	9/2001 i 5/2002	19.09.2004.	EUR	4.685,36	4.685,36	0,00	0,00	Prijevremeno otplaćen 05.08.2005.	0,00
Autocesta Rijeka - Zagreb (ARZ) - zajam br. 975 (6)									
22.10.2001.	8/2002	08.01.2008.	EUR	60.000,00	60.000,00	0,00	28.000,00	12.05. 2005. 12.11. 2019.	0,00
Uljanik brodogradilište d.d. Pula - izgradnja tankera br. 450 - avansna garancija EBRD uz jamstvo RH - zajam br. 18149									
26.02.2002.	7/2002 i 11/2002	4 garancije do 07.12.2004.	USD	11.490,00	11.490,00	0,00	0,00	garancije vraćene 03.03.2005.	0,00
Projekt centra za oblasnu kontrolu Zagreb - zajam br. 25800 (7)									
05.09.2002.	14/2002	31.12.2006.	EUR	24.944,05	24.944,05	0,00	1.558,20	20.11.2005. 20.05.2013.	0,00
Projekt sanacije autocesta u RH (HAC) - zajam br. 27171 (8)									
13.12.2002.	10/2003	01.09.2006.	EUR	45.254,45	45.254,45	0,00	18.833,46	20.05.2006. 20.11.2017.	0,00
Projekt dovršetka autoceste na Koridoru X u RH (Županja-Lipovac) (HAC) - zajam br. 31848 (9)									
12.11.2003.	6/2004	09.12.2007.	EUR	44.983,88	44.983,88	0,00	27.042,45	20.05.2007. 20.11.2021.	0,00
Projekt izgradnje obalne infrastrukture luke Dubrovnik (Lučka uprava Dubrovnik) - zajam br. 13451 (10)									
01.02.2005.	7/2005, 11/2005 i 9/2010	31.12.2012.	EUR	32.724,08	32.724,08	0,00	20.967,23	10.04.2008. 10.10.2017.	1.451,16
Autocesta Rijeka - Zagreb Faza IIB (Kikovica-Sušica) (ARZ) - zajam br. 35790									
26.07.2006.	11/2006	01.10.2010.	EUR	50.000,00	50.000,00	0,00	44.047,62	17.12.2010. 17.06.2031.	0,00
Projekt riječke obilaznice (HC) - zajam br. 31849 (11)									
12.12.2006.	4/2007 i 1/2008	31.12.2012.	EUR	33.347,05	33.347,05	0,00	29.728,19	23.09.2010. 23.09.2031.	0,00
Projekt integracije trgovine i trans. - Terminal za rasuti teret u luci Ploče (Lučka uprava Ploče) - zajam br. 36127 - prijevremeno otplaćen (12)									
09.11.2007.	2/2008	31.07.2012.	EUR	338,19	338,19	0,00	0,00	20.03.2012. 20.09.2022.	0,00
Projekt skladištenja plina Plinacro (Plinacro d.o.o.) - zajam br. 40223									
13.05.2009.	6/2009	30.04.2010.	EUR	70.000,00	70.000,00	0,00	28.000,00	15.05.2010. 15.11.2014.	0,00
Projekt modernizacije infrastrukture luke Šibenik (Lučka uprava Šibenik) - zajam br. 39749									
15.05.2010.	8/2010 i 10/2010	15.05.2014.	EUR	12.000,00	1.812,43	10.187,57	1.812,43	20.05.2014. 20.05.2025.	189,33
Projekt dovršetka koridora Vc (HAC) - zajam br. 41325									
24.11.2010.	4/2011	24.11.2013.	EUR	60.630,00	16.103,03	44.526,97	16.103,03	15.03.2014. 15.03.2026.	11.379,00
Projekt nadogradnje hrvatskog sustava za upravljanje zračnim prometom (HKZP) - zajam br. 42754									
29.09.2011.	15/2011	29.03.2015.	EUR	47.000,00	30.828,88	16.171,12	30.828,88	20.05.2015. 20.03.2025.	28.795,06
Projekt obnove infrastrukture luke Split (Lučka uprava Split) - zajam br. 42542									
17.12.2012.	u postupku	29.03.2015.	EUR	18.800,00	0,00	18.800,00	0,00	10.03.2017. 10.03.2028.	0,00
UKUPNO ZAJMOVI UZ DRŽAVNO JAMSTVO				USD	46.490,00	46.490,00	0,00	2.916,65	0,00
				EUR	594.058,26	504.372,60	89.685,66	246.921,49	41.814,55
SVEUKUPNO				USD	66.225,52	66.225,52	0,00	2.916,65	0,00
IZRAVNI + UZ DRŽAVNO JAMSTVO				EUR	633.457,70	543.772,04	89.685,66	246.921,49	41.814,55

Napomene:

- 1 - Ugovoren je zajam od 22 milijuna USD; otkazano: 2,3 milijuna USD.
- 2 - Ugovoren je zajam od 70,9 milijuna DEM; otkazano: 107 tisuća DEM. Zajam je konvertiran u eure.
- 3 - Ugovoren je zajam od 33,5 milijuna DEM; otkazano: ukupno 27,2 milijuna DEM i 11,4 tisuće eura. Zajam je konvertiran u eure.
- 4 - Ugovoren je zajam od 105 milijuna DEM; otkazano: ukupno 24,6 milijuna DEM i 9,6 milijuna eura. Zajam je konvertiran u eure.
- 5 - Ugovoren je zajam od 12 milijuna eura; otkazano: 7,3 milijuna eura.
- 6 - Ugovoren je zajam od 90 milijuna eura; EBRD smanjio zajam za 30 milijuna eura.
- 7 - Ugovoren je zajam od 25 milijuna eura; otkazano: 55,9 tisuća eura.
- 8 - Ugovoren je zajam od 46,5 milijuna eura; otkazano: 1,2 milijuna eura.
- 9 - Ugovoren je zajam od 45 milijuna eura; otkazano: 16,1 tisuća eura.
- 10 - Ugovoren je zajam od 34,5 milijuna eura; otkazano: 1,8 milijuna eura.
- 11 - Ugovoren je zajam od 40 milijuna eura; otkazano: 6,7 milijuna eura.
- 12 - Ugovoren je zajam od 11,2 milijuna eura; otkazano: 10,9 milijuna eura.

Izvor: Ministarstvo financija

6.2.1.3 Razvojna banka Vijeća Europe (CEB⁴⁰)

U 2012. CEB je za financiranje projekata u RH odobrio 50 milijuna eura. Riječ je o zajmu Hrvatskoj banci za obnovu i razvitak⁴¹ (br. FP 1775 (2012)), namijenjenog financiranju investicijskih projekata mikro, malih i srednjih poduzeća te podprojekata komunalne infrastrukture za poboljšanje životnih uvjeta u gradskim i ruralnim područjima, koje provode lokalni i regionalni organi vlasti i/ili drugi subjekti javnog sektora u Hrvatskoj. Iako odobren sredinom godine, od zajma je u samo šest mjeseci povučeno čak 50 posto. Sredstva zajma krajnjim su korisnicima plasirana putem posredničkih poslovnih banaka.

Sredinom 2012. ugovoren je i zajam odobren krajem 2011. za Projekt "Financiranje vodno-komunalne infrastrukture" (zajam br. FP 1751 (2011), u iznosu od 75 milijuna eura), što je omogućilo pripremu projekata ulaganja u vodoopskrbne sustave, prikupljanje i pročišćavanje otpadnih voda te odvodnju oborinskih voda u općinama smještenima u svim hrvatskim županijama s izuzetkom Grada Zagreba). Korisnik sredstava tog zajma su Hrvatske vode.

Suradnja RH s CEB-om odvijala se i u području provedbe ranije odobrenih zajmova/projekata za sektor zdravstva, kulture i zatvorskog sustava te projekta sa svrhom modernizacije ruralnih područja izgradnjom komunalne i društvene infrastrukture na hrvatskim otocima. Hrvatska banka za obnovu i razvitak dovršila je u 2012. provedbu programa financiranja proizvodnih investicijskih projekata mikro, malih i srednjih poduzeća u RH (ugovor o zajmu br. FP 1690 (2009)) te je krajem 2012. započela s pripremom druge faze gore spomenute kreditne linije za mikro, malo i srednje poduzetništvo te lokalne i regionalne organe vlasti i/ili druge subjekte javnog sektora u Hrvatskoj. Potencijalni zajam CEB-a za sufinanciranje ove kreditne linije iznosi 90 milijuna eura.

Pregled zajmova, povučenosti sredstava i stanja duga prema CEB-u

U razdoblju od 1998. do kraja 2012. RH je s CEB-om za sufinanciranje projekata izravno zaključila 14 ugovora o okvirnim zajmovima te je pružila jamstvo za 4 CEB-ova okvirna zajma Hrvatskoj banci za obnovu i razvitak (tablica 6.11.). Svi izravni okvirni zajmovi i zajmovi pod državnim jamstvom povlačeni su na temelju sklopljenih dodatnih ugovora, u tranšama, od kojih se svaka tretira kao zasebni zajam. Kamatne stope po kojima su zaključeni Tranše izravnih zajmova zaključene su u eurima i američkim dolarima, s rokom otplate u rasponu od 5 do 15 godina, uz najviše 5 godina počka. Otplaćuju se uz fiksnu kamatnu

⁴⁰ RH je postala punopravna članica Razvojne banke Vijeća Europe (*eng. Council of Europe Development Bank – CEB*) 24. lipnja 1997. te u njezinom kapitalu i glasačkoj snazi sudjeluje s 0,391 posto. U Upravnom vijeću i Upravnom odboru CEB-a RH predstavlja po jedan predstavnik iz RH.

⁴¹ Prema Zakonu o Hrvatskoj banci za obnovu i razvitak (Narodne novine, broj 138/2006), RH «jamči za obveze Hrvatske banke za obnovu i razvitak bezuvjetno, neopozivo i na prvi poziv te bez izdavanja posebne jamstvene isprave».

stopu (polugodišnje plaćanje kamata), koja se u razdoblju od 1998. do kraja 2012. kretala od 2,65 posto do 5,56 posto na tranše povučene u eurima, dok su tranše povučene u američkim dolarima zaključene uz kamatnu stopu od 5,71 posto. U 2012. povlačenje sredstava izvršeno je u korist Projekta izgradnje objekata komunalne i društvene infrastrukture na hrvatskim otocima (1,35 milijuna eura povučeno je uz fiksnu kamatnu stopu od 2,65 posto) i Projekta "Istraživanje, obnova i revitalizacija kulturne baštine Ilok - Vukovar - Vučedol" (7,6 milijuna eura povučeno je uz fiksnu kamatnu stopu od 2,66 posto).

Tranše okvirnih zajmova CEB-a Hrvatskoj banci za obnovu i razvitak zaključene su u eurima, s rokom otplate od 8 do 15 godina, uključujući od 2 do 5 godina počeka na otplatu glavnice. Dio tranši otplaćuje se uz varijabilnu kamatnu stopu temeljenu na EURIBOR-u uvećanom za fiksnu maržu koja se kreće od 0,24 posto do 0,4 posto, dok su ostale tranše ugovorene uz fiksne kamatne stope u rasponu od 2,13 posto do 4,37 posto. U 2012. sredstva zajmova odobrenih Hrvatskoj banci za obnovu i razvitak povlačena su u korist Djelomičnog financiranja proizvodnih investicijskih projekata mikro, malih i srednjih poduzeća na području cijele Republike Hrvatske (25,32 milijuna eura povučeno je uz fiksnu kamatnu stopu od 3,09 posto) i novougovorenog Djelomičnog financiranja investicijskih projekata koje provode mikro, mala i srednja poduzeća (MSP) te lokalni i regionalni organi vlasti i/ili drugi subjekti javnog sektora u Hrvatskoj (za MSP je povučena tranša od 20,9 milijuna eura uz fiksnu kamatnu stopu od samo 2,13 posto, dok je za ostale krajnje korisnike ovog zajma povučen 4,1 milijun eura uz također nisku fiksnu kamatnu stopu od 2,62 posto).

Tablica 6.11. Pregled zajmova CEB-a sklopljenih u razdoblju od 1998. do kraja 2012. s pregledom stanja duga i povlačenja sredstava na dan 31. prosinca 2012. i povlačenja sredstava tijekom 2012.

IZRAVNI ZAJMOVI UGOVORENI U HRK							
Datum potpisivanja	Objava zakona u NN/MU br.:	Iznos okvirnog zajma u 000 HRK	Povučeno u 000 HRK	Nepovučeno u 000 HRK	Dug u valuti povlačenja (u 000 EUR)	Dug u valuti povlačenja (u 000 USD)	Povučeno u 2012., u 000 HRK
Projekt obnove zdravstvene infrastrukture u istočnoj Slavoniji - zajam br. F/P 1278 (1998)							
16.07.1998.	13 i 15/1998	172.744,13	172.744,13	0,00	480,00	0,00	0,00
Projekt obnove škola u istočnoj Slavoniji - zajam br. F/P 1279 (1998) (1)							
16.07.1998.	13 i 15/1998	66.380,80	66.380,80	0,00	98,00	0,00	0,00
Projekt obnove škola - zajam br. F/P 1352 (1999) (2)							
19. i 26.01.2001.	7/2001	96.935,64	96.935,64	0,00	1.288,20	0,00	0,00
Projekt povratka prognanika i izbjeglica u Republici Hrvatskoj - obnova i stambeno zbrinjavanje - zajam br. F/P 1378 (2000)							
02. i 07.02.2001.	7/2001	232.000,00	232.000,00	0,00	2.060,00	0,00	0,00
Projekt obnove Franjevačkog samostana Male braće - zajam br. F/P 1379 (2000) (3)							
19.06.2001.	14/2001 i 2/2002	10.324,79	10.324,79	0,00	310,68	0,00	0,00
Projekt obnove i modernizacije ŠNZ "Andrija Štampar" u Zg i Međunar. centra za zdravstveni management "Andrija Štampar" u DU - zajam br. F/P 1419 (2001)							
29.03.2002.	10 i 12/2002	21.395,00	21.395,00	0,00	978,55	0,00	0,00
Projekt obnove zdravstvene infrastrukture - zajam br. F/P 1351 (1999) (4)							
23. i 30.10.2001.	9 i 12/2002	186.054,94	186.054,94	0,00	13.115,60	0,00	0,00
Projekt održivi povratak prognanika i izbjeglica - povrat imovine i stambeno zbrinjavanje - zajam br. F/P 1435 (2002) (5)							
03. i 30.01.2004.	6/2004	292.304,13	292.304,13	0,00	20.383,60	0,00	0,00
Projekt obnove i izgradnje školskih objekata u Republici Hrvatskoj - zajam br. F/P 1456 (2003) ADD 1 (6)							
15.12.2004.	5 i 8/2005	399.786,37	399.786,37	0,00	42.612,20	0,00	0,00
Projekt izgradnje objekata komunalne i društvene infrastrukture na hrvatskim otocima - zajam br. F/P 1498 (2004)							
15.12.2004.	5 i 8/2005, 5/2010 i 8/2011	193.364,37	173.485,64	19.878,73	21.609,20	0,00	10.157,85
Projekt "Istraživanje, obnova i revitalizacija kulturne baštine Ilok - Vukovar - Vučedol" - zajam br. F/P 1511 (2005)							
23.05.2005.	8 i 9/2005, 3/2010 i 7/2011	169.716,27	151.856,37	17.859,90	19.876,00	0,00	57.269,80
Projekt financiranja zdravstvenih ustanova u Republici Hrvatskoj - zajam br. F/P 1576 (2006) W (7)							
01.06.2007.	9/2007 i 1/2008	327.679,34	219.718,93	107.960,41	30.100,00	0,00	0,00
UKUPNO IZRAVNI ZAJMOVI UGOVORENI U HRK		2.168.685,78	2.022.986,74	145.699,04	152.912,03	0,00	67.427,65
		100%	93,28%	6,72%			

IZRAVNI ZAJMOVI UGOVORENI U EUR							
Datum potpisivanja	Objava zakona u NN/MU br.:	Iznos okvirnog zajma u 000 EUR	Povučeno u 000 EUR	Nepovučeno u 000 EUR	Dug u valuti povlačenja u 000 EUR	Povučeno u 2012., u 000 EUR	
Projekt dogradnje i obnove Zatvora u Zagrebu - zajam br. F/P 1725 (2010) (8)							
26.10.2011.	8/2012	6.480,00	0,00	6.480,00	0,00	0,00	0,00
04.11.2011.							
Projekt "Financiranje vodno-komunalne infrastrukture" - zajam br. F/P 1751 (2011) (9)							
27.06.2012.	7/2012	75.000,00	0,00	75.000,00	0,00	0,00	0,00
29.06.2012.							
UKUPNO IZRAVNI ZAJMOVI UGOVORENI U EUR		81.480,00	0,00	81.480,00	0,00	0,00	
		100%	0,00%	100,00%			

ZAJMOVI UZ DRŽAVNO JAMSTVO						
Datum potpisivanja	Objava zakona u NN/MU br.:	Iznos okvirnog zajma u 000 EUR	Povučeno u 000 EUR	Nepovučeno u 000 EUR	Dug u valuti povlačenja 000 EUR	Povučeno u 2012., u 000 EUR
Financiranje kreditnog programa malog i srednjeg poduzetništva - zajam br. F/P 1392 (2000) ADD1						
13., 20. i 27.04.2006.	9/2006 i 1/2007	8.000,00	8.000,00	0,00	2.500,00	0,00
Financiranje proizvodnih investicijskih projekata malih i srednjih poduzeća (MSP) diljem Hrvatske - zajam br. F/P 1646 (2008) (10)						
17.12.2008.	-	50.000,00	50.000,00	0,00	40.625,00	0,00
Djelomično financiranje proizvodnih investicijskih projekata mikro, malih i srednjih poduzeća na području cijele Republike Hrvatske - zajam br. F/P 1690 (2009) (11)						
08.02.2010.	-	50.000,00	50.000,00	0,00	50.000,00	25.318,73
Djelomično financiranje investicijskih projekata koje provode mikro, mala i srednja poduzeća (MSP) te lokalni i regionalni organi vlasti i/ili drugi subjekti javnog sektora u Hrvatskoj - zajam br. F/P 1775 (2012) (12)						
31.07.2012.	-	50.000,00	25.000,00	25.000,00	25.000,00	25.000,00
UKUPNO ZAJMOVI UZ DRŽAVNO JAMSTVO		158.000,00	133.000,00	25.000,00	118.125,00	50.318,73
		100%	84,18%	15,82%		

SVEUKUPNI DUG IZRAVNI + UZ DRŽAVNO JAMSTVO	000 EUR	271.037,03
	000 USD	0,00

Napomene:

- 1 - Ugovoren je zajam od 67,4 milijuna kuna; otkazano: 987,2 tisuće kuna.
- 2 - Ugovoren je zajam od 98,7 milijuna kuna; otkazano: 1,7 milijuna kuna.
- 3 - Ugovoren je zajam od 10,3 milijuna kuna; otkazano: 0,7 tisuća kuna.
- 4 - Ugovoren je zajam od 186,8 milijuna kuna; otkazano: 782,1 tisuća kuna.
- 5 - Ugovoren je zajam od 292,3 milijuna kuna; otkazano: 46,9 tisuća kuna.
- 6 - Ugovoren je zajam od 402,5 milijuna kuna; otkazano: 2,7 milijuna kuna.
- 7 - Ugovoren je rok za povlačenje sredstava zajma: 31. prosinca 2013.
- 8 - Ugovoren je rok za povlačenje sredstava zajma: 30. lipnja 2014.
- 9 - Ugovoren je rok za povlačenje sredstava zajma: 30. lipnja 2015.
- 10 - Ugovoren je rok za povlačenje sredstava zajma: 30. lipnja 2013.
- 11 - Ugovoren je rok za povlačenje sredstava zajma: 30. lipnja 2013.
- 12 - Ugovoren je rok za povlačenje sredstava zajma: 31. prosinca 2014.

Izvor: Ministarstvo financija

6.2.1.4 Europska investicijska banka (EIB⁴²)

EIB u RH financira projekte dugoročnim zajmovima od 2001. godine. Do kraja 2012. EIB je, za financiranje 42 projekata u RH, odobrio zajmove u ukupnom iznosu od 2,9 milijardi eura. U 2012. EIB je odobrio ukupno 300 milijuna eura za financiranje tri nova projekata u RH, od čega je ukupno 250 milijuna eura odobreno za dva projekta javnog sektora. Preostalih 50 milijuna eura EIB je odobrio za jedan projekt privatnog sektora⁴³ čime je visina EIB-ovih ulaganja u privatni sektor od 2001. dosegla iznos od 475,2 milijuna eura.

Novi zajmovi ugovoreni u 2012. godini

Tijekom 2012. s EIB-om su za financiranje projekata javnog sektora zaključeni sljedeći ugovori o zajmu:

⁴² Aktivnosti Europske investicijske banke (eng. *European Investment Bank* – EIB) u RH uređene su Okvirnim sporazumom između Republike Hrvatske i Europske investicijske banke, od 13. prosinca 2000. Na temelju Okvirnog sporazuma Odbor guvernera EIB-a odobrio je 6. veljače 2001. davanje zajmova za investicijske projekte u RH, čime je omogućeno i sklapanje prvih ugovora o zajmovima. Ulaskom u EU, RH će postati članica EIB-a.

⁴³ Globalni zajmovi poslovnim bankama bez državnog jamstva za financiranje malog i srednjeg poduzetništva.

- a) zajam br. FINo. 81.304 (150 milijuna eura) uz državno jamstvo, za Projekt malo i srednje poduzetništvo (MSP) i srednje kapitalizirana poduzeća III/A; korisnik: Hrvatska banka za obnovu i razvitak (HBOR);
- b) zajam br. FINo. 81.830 (100 milijuna eura) uz državno jamstvo, za Projekt malo i srednje poduzetništvo (MSP) i srednje kapitalizirana poduzeća III/B; korisnik: Hrvatska banka za obnovu i razvitak (HBOR).

Pregled zajmova, povučenosti sredstava i stanja duga prema EIB-u

U razdoblju od 2001. do kraja 2012. EIB je za financiranje javnih projekata odobrio 28 zajmova u sveukupnom iznosu od 2,5 milijardi eura. Od navedenog, 7 je izravnih zajmova u ukupnom iznosu od 563,1 milijun eura, a 21 zajam, u ukupnom iznosu od 1,9 milijardi eura, je uz državno jamstvo (tablica 6.12.).

Tablica 6.12. Pregled zajmova EIB-a sklopljenih u razdoblju od 2001. do kraja 2012. s pregledom stanja duga i povlačenja sredstava na dan 31. prosinca 2012. i povlačenja sredstava tijekom 2012.

IZRAVNI ZAJMOVI							
Datum potpisivanja	Objava zakona u NN/MU br.:	Iznos zajma u 000 EUR	Povučeno u 000 EUR	Nepovučeno u 000 EUR	Dug u 000 EUR	Rok za povlačenje	Povučeno u 2012., u 000 EUR
Projekt "Hrvatske željeznice - Koridor V.c." (HŽ Infrastruktura d.o.o.) - zajam FINo. 21.051 (1)							
24. i 31.05.2001.	2/2002	39.000,00	39.000,00	0,00	25.848,37	31.12.2007. ZATVOREN	0,00
Projekt "Obnova komunalne infrastrukture na područjima od posebne državne skrbi" (nekadašnje MRRŠ VG / MMPD) - zajam FINo. 22.165 (2)							
30.07.2003.	16/2003	49.082,01	49.082,01	0,00	44.047,53	30.9.2008. ZATVOREN	0,00
Okvirni višesektorski zajam za komunalnu infrastrukturu za Projekt "Integralni razvoj lokalne zajednice" (MRRFEU) - zajam FINo. 22.881							
20. i 24.12.2004.	7/2005	150.000,00	106.800,00	43.200,00	106.300,00	31.12.2012.	0,00
Projekt sufinanciranja EU IPA ISPA 2007-2011. (MF) - zajam FINo. 25.749							
30.09.2010.	10/2010	200.000,00	114.400,00	85.600,00	114.400,00	30.09.2015.	54.400,00
Projekt razvoja infrastrukture na otocima i u priobalju (MRRFEU) - zajam FINo. 31.146							
15.09.2011.	16/2011	25.000,00	0,00	25.000,00	0,00	30.07.2015.	0,00
Projekt "Financiranje vodno-komunalne infrastrukture" (Hrvatske vode) - zajam FINo. 31.176							
18.10.2011.	15/2011	75.000,00	0,00	75.000,00	0,00	15.10.2015.	0,00
Projekt "Zajam za kopnenu infrastrukturu (integralni razvoj lokalne zajednice)" (MRRFEU) - zajam FINo. 31.806							
18.10.2011.	15/2011	25.000,00	0,00	25.000,00	0,00	30.07.2015.	0,00
UKUPNO IZRAVNI ZAJMOVI		563.082,01	309.282,01	253.800,00	290.595,90		54.400,00

ZAJMOVI UZ DRŽAVNO JAMSTVO							
Datum potpisivanja	Objava zakona u NN/MU br.:	Iznos zajma u 000 EUR	Povučeno u 000 EUR	Nepovučeno u 000 EUR	Dug u 000 EUR	Rok za povlačenje	Povučeno u 2012., u 000 EUR
Projekt "Obnova državnih cesta" (Hrvatske ceste d.o.o.) - zajam FI.No. 21.262							
29.10.2001.	4/2002	60.000,00	60.000,00	0,00	53.157,38	30.06.2007. ZATVOREN	0,00
Globalni zajam Hrvatskoj banci za obnovu i razvitak (HBOR) - zajam FI.No. 21.316							
26.11.2001.	4/2002	10.000,00	10.000,00	0,00	1.176,47	26.11.2004. ZATVOREN	0,00
Projekt "Autocesta Rijeka-Zagreb" (Autocesta Rijeka - Zagreb d.d.) - zajam FI.No. 21.609							
24.06.2002.	10/2002	60.000,00	60.000,00	0,00	44.551,67	31.12.2007. ZATVOREN	0,00
Projekt "Kontrola zračne plovidbe Zagreb" (Hrvatska kontrola zračne plovidbe d.o.o.) - zajam FI.No. 21.677							
11. i 12.09.2002.	14/2002	20.000,00	20.000,00	0,00	9.027,78	30.06.2007. ZATVOREN	0,00
Projekt "Sanacija autocesta u Republici Hrvatskoj" (Hrvatske autoceste d.o.o.) - zajam FI.No. 21.850							
13.12.2002.	10/2003	50.000,00	50.000,00	0,00	37.181,17	13.12.2006. ZATVOREN	0,00
Projekt "Izgradnja plinovodnog sustava u Republici Hrvatskoj" (Plinacro d.o.o.) - zajam FI.No. 22.374							
16.12.2003.	3/2004	90.000,00	90.000,00	0,00	79.333,33	01.12.2007. ZATVOREN	0,00
Projekt "Završetak autoceste na Koridoru X u Republici Hrvatskoj" (Hrvatske autoceste d.o.o.) - zajam FI.No. 22.639							
22. i 29.07.2004.	1/2005	45.000,00	45.000,00	0,00	40.671,43	01.04.2007. ZATVOREN	0,00
Projekt "Hrvatske ceste - splitska obilaznica" (Hrvatske ceste d.o.o.) - zajam FI.No. 23.135 (3)							
20.07.2005.	2/2006	42.900,00	18.000,00	24.900,00	18.000,00	31.12.2013.	8.000,00
Projekt "Dovršenje autoceste Rijeka-Zagreb" (Autocesta Rijeka - Zagreb d.d.) - zajam FI.No. 23.419							
09.03.2006.	8/2006	210.000,00	210.000,00	0,00	204.509,62	08.03.2009. ZATVOREN	0,00
Projekt "Obnova cesta II" (Hrvatske ceste d.o.o.) - zajam FI.No. 23.780							
12.12.2006.	5/2007	60.000,00	60.000,00	0,00	60.000,00	11.12.2010. ZATVOREN	0,00
Projekt "Plinacro plinovodi II" (Plinacro d.o.o.) - zajam FI.No. 24.067							
31.07.2007.	11/2007	190.000,00	190.000,00	0,00	190.000,00	31.07.2012. ZATVOREN	0,00
Projekt "Nova luka Zadar" (Lučka uprava Zadar) - zajam FI.No. 24.093							
07.09.2007.	10/2007	100.000,00	50.200,00	49.800,00	50.200,00	31.12.2012.	29.200,00
"Globalni zajam za financiranje projekata malog i srednjeg poduzetništva, infrastrukture, turizma i industrije IIA" (HBOR) - zajam FI.No. 24.125							
16.10.2007.	-	40.000,00	40.000,00	0,00	25.882,35	16.04.2009. ZATVOREN	0,00
"Globalni zajam za financiranje projekata malog i srednjeg poduzetništva, infrastrukture, turizma i industrije IIB" (HBOR) - zajam FI.No. 24.500							
20.06.2008.	-	60.000,00	60.000,00	0,00	56.470,59	20.12.2009. ZATVOREN	0,00
Financiranje projekata malog i srednjeg poduzetništva, zaštite okoliša i infrastrukturnih projekata u javnom i privatnom sektoru (HBOR) - zajam FI.No. 24.891							
24.03.2009.	-	250.000,00	250.000,00	0,00	250.000,00	31.03.2011. ZATVOREN	0,00
Projekt "Obnova cesta II (Hrvatska)/B" (Hrvatske ceste d.o.o.) - zajam FI.No. 25.417							
28. i 30.12.2009.	4/2010	60.000,00	20.000,00	40.000,00	20.000,00	30.11.2012.	0,00
Projekt "Dina Petrokemija" (HBOR) - zajam FI.No. 25.533 (4)							
15.04.2010.	-	0,00	0,00	0,00	0,00	15.04.2012. OTKAZAN	0,00
Projekt "MSP i srednje kapitalizirana poduzeća" (HBOR) - zajam FI.No. 25.534							
15.04.2010.	-	250.000,00	250.000,00	0,00	250.000,00	15.07.2012. ZATVOREN	128.593,90
Projekt dovršetka koridora Vc (Hrvatske autoceste d.o.o.) - zajam FI.No. 31.205							
15.09.2011.	15/2011	60.000,00	5.023,89	54.976,11	5.023,89	31.12.2014.	5.023,89
Projekt MSP i srednje kapitalizirana poduzeća III/A (HBOR) - zajam FI.No. 81.304							
10.02.2012.	-	150.000,00	126.200,00	23.800,00	126.200,00	10.02.2014.	126.200,00
Projekt MSP i srednje kapitalizirana poduzeća III/B (HBOR) - zajam FI.No. 81.830							
18.09.2012.	-	100.000,00	0,00	100.000,00	0,00	18.09.2014.	0,00
UKUPNO ZAJMOVI UZ DRŽAVNO JAMSTVO		1.907.900,00	1.614.423,89	293.476,11	1.521.385,68		297.017,79
SVEUKUPNO IZRAVNI + UZ DRŽAVNO JAMSTVO		2.470.982,01	1.923.705,90	547.276,11	1.811.981,58		351.417,79

Napomene:

1 - Ugovoren je zajam od 40 milijuna eura; otkazano: 1 milijun eura.

- 2 - Ugovoren je zajam od 50 milijuna eura; otkazano: 918 tisuća eura.
- 3 - Ugovoren je zajam od 60 milijuna eura; otkazano: 17,1 milijun eura.
- 4 - Ugovoren je zajam od 34 milijuna eura; otkazano: 34 milijuna eura.

Izvor: Ministarstvo financija

Zajmovi EIB-a povlače se u tranšama. Sve tranše, osim onih koje su povučene radi provedbe projekta Autocesta Rijeka – Zagreb i projekta Dovođenje autoceste Rijeka – Zagreb, povučene su uz fiksne kamatne stope (polugodišnje plaćanje kamata), koje su se od 2001. do kraja 2012. kretale u rasponu od 2,493 posto do 5,26 posto. Tijekom 2012. povučeno je 14 tranši u ukupnom iznosu od 351,4 milijuna eura. Kod povlačenja sredstava zajma uz fiksnu kamatnu stopu, ta se stopa u 2012. kretala od 2,493 posto do 4,184 posto, dok se tranše uz promjenjivu kamatnu stopu u 2012. nisu povlačile.

Projekti u pripremi tijekom 2012. godine

Tijekom 2012. odvijale su se aktivnosti na pripremi nove linije financiranja u iznosu od 500 milijuna eura, koju je EIB odobrio HBOR-u krajem 2012. Sredstva će biti namijenjena financiranju malog i srednjeg poduzetništva te srednje kapitaliziranih poduzeća. Navedeni iznos HBOR će iskoristiti kroz dva zasebna zajma s EIB-om koji će se sklopiti tijekom 2013.

6.2.1.5 Inter-američka banka za razvoj (IDB⁴⁴)

Temeljem Odluke Vlade RH, od 27. siječnja 2011. (Narodne novine, broj 16/2011), RH je u 2011. sudjelovala u općem povećanju kapitala IDB-a i dopuni sredstava Fonda za posebne operacije Inter-američke banke za razvoj (*eng. Fund for Special Operation - FSO*). U tom kontekstu, i u 2012. je godini izvršena uplata godišnjih obroka kapitala u korist IDB-a i doprinosa u korist FSO-a.

6.2.1.6 Pregled darovnica

U razdoblju od 1995. do kraja 2012. sklopljena su 62 ugovora o darovnicama za provedbu projekata u RH na području infrastrukture, očuvanja okoliša i razvoja privatnog sektora te strukturnih prilagodbi u sektorima zdravstva i socijalne zaštite, poljoprivrede, obrazovanja, javnih financija i sudstva (tablica 6.13.). U 2012., ugovorena je darovnica za Projekt modernizacije sustava Državne riznice u Republici Hrvatskoj u iznosu od 165,1 tisuća eura.

⁴⁴ IDB je najstarija regionalna razvojna banka u svijetu osnovana 1959. sa svrhom doprinošenja procesu ekonomskog i socijalnog razvoja u regiji Latinske Amerike i Kariba. RH je punopravna članica IDB-a od 16. prosinca 1993. Temeljem ukupno 48,5 milijuna američkih dolara u kapitalu IDB-a (2,1 milijun dolara uplaćenog kapitala i 46,4 milijuna dolara kapitala na poziv) RH posjeduje 4.018 dionica IDB-a, odnosno 0,05 posto glasačke snage. U Odboru izvršnih direktora IDB-a RH, zajedno s pet drugih država, predstavlja izvršni direktor iz Japana. Temeljem članstva u IDB-u, RH pripada pravo sudjelovanja u projektima financiranim od strane IDB-a te pravo suodlučivanja, dodijeljeno na osnovi udjela u kapitalu IDB-a. RH se ubraja u skupinu zemalja koje nisu korisnice zajmova IDB-a.

Tablica 6.13. Pregled darovnica ugovorenih s IBRD-om, darovnice Kraljevine Nizozemske, Savezne Republike Njemačke i EBRD-a, stanje na dan 31. prosinca 2012. godine

RB	Godina odobrenja	Oznaka darovnice	Naziv darovnice	Valuta	Ugovoreni iznos darovnice u valutama plaćanja (u 000)	Otkazani iznos u valutama plaćanja (u 000)	Ostalo za korištenje u valutama plaćanja (u 000)
A. Darovnice ugovorene s IBRD-om							
1.	1995.	28851 (zatvorena)	Priprema zakona o nabavi	USD	148,00	101,47	0,00
2.	1995.	29116 (zatvorena)	Potpora privatnim poljoprivrednim gospodarstvima	JPY	56.600,00	13.888,31	0,00
3.	1995.	29117 (zatvorena)	Obnova i zaštita obalnih šuma	JPY	21.200,00	146,62	0,00
4.	1995.	29314 (zatvorena)	Prilagodba javnog sektora - PSAL	JPY	75.600,00	5.504,82	0,00
5.	1995.	29315 (zatvorena)	Struktura prilagodba poljoprivrede	JPY	29.400,00	24.096,29	0,00
6.	1995.	29316 (zatvorena)	Restrukturiranje Hrvatskih željeznica	JPY	58.800,00	5.457,69	0,00
7.	1996.	29486 (zatvorena)	Ulaganje u infrastrukturu gradskog okoliša	USD	500,00	0,44	0,00
8.	1996.	29674 (zatvorena)	Obnova prometne infrastrukture Grada Zagreba	USD	800,00	0,00	0,00
9.	1997.	28360 (zatvorena)	Strategija biološke raznolikosti	USD	102,00	0,00	0,00
10.	1997.	27098 (zatvorena)	Razvoj privatnog sektora	USD	398,00	216,25	0,00
11.	1997.	25539 (zatvorena)	Upravljanje javnim financijama	USD	314,00	130,49	0,00
12.	1997.	25229 (zatvorena)	Projekt prilagodbe sektora poduzeća i financijskog sektora	JPY	28.900,00	21.561,55	0,00
13.	1998.	27099 (zatvorena)	Zaštita od poplava u istočnoj Slavoniji	USD	200,00	3,05	0,00
14.	1998.	25139 (zatvorena)	Modernizacija zdravstva	USD	418,26	2,16	0,00
15.	1998.	25597 (zatvorena)	Zaštita od poplava u porječju srednjeg toka rijeke Save	USD	476,15	0,00	0,00
16.	1999.	20574 (zatvorena)	Informatički problem 2000. godine	USD	80,00	0,00	0,00
17.	1999.	27259 (zatvorena)	Zaštita okoliša i jačanje sposobnosti upravljačkih sustava	USD	276,49	7,67	0,00
18.	1999.	22644 (zatvorena)	Upravljanje močvarnim područjem Parka prirode Kopački rit	USD	750,00	0,44	0,00
19.	1999.	25799 (zatvorena)	Projekt komunalne ekološke infrastrukture	USD	216,84	0,05	0,00
20.	1999.	26113 (zatvorena)	Prilagodba stečajnog zakona	USD	253,70	110,26	0,00
21.	1999.	23163 (zatvorena)	Očuvanje krških ekosustava	USD	230,00	0,11	0,00
22.	1999.	26112 (zatvorena)	Modernizacija luke Rijeka	USD	337,50	0,01	0,00
23.	2000.	27386 (zatvorena)	Projekt izgradnje učinkovite društvene i gospodarske komunikacije	USD	400,00	8,51	0,00
24.	2001.	26262 (zatvorena)	Projekt socijalne zaštite	USD	200,00	0,00	0,00
25.	2001.	26441 (zatvorena)	Projekt zaštite od onečišćenja voda na priobalnom području	USD	325,00	0,00	0,00
26.	2001.	29810 (zatvorena)	Projekt socijalne zaštite	GBP	352,80	2,83	0,00
27.	2003.	52381 (zatvorena)	Projekt grada Zagreba za smanjenje udjela organskih tvari u otpadnim vodama	USD	350,00	350,00	0,00
28.	2002.	50539 (zatvorena)	Projekt očuvanja krških ekoloških sustava	USD	5.070,00	104,48	0,00
29.	2002.	50513 (zatvorena)	Projekt socijalnog i gospodarskog oporavka	USD	425,36	27,84	0,00
30.	2003.	51107 (zatvorena)	Projekt obnovljivih izvora energije	USD	350,00	15,93	0,00
31.	2003.	52014 (zatvorena)	Projekt izgradnje institucionalne sposobnosti praćenja pravne učinkovitosti sudova	USD	350,00	47,82	0,00
32.	2003.	52062 (zatvorena)	Projekt jačanja upravljanja proračunom	USD	368,00	9,46	0,00
33.	2003.	51781 (zatvorena)	Projekt sređivanja zemljišnih knjiga i katastra	EUR	5.018,13	0,51	0,00
34.	2003.	52141 (zatvorena)	Projekt energetske učinkovitosti	USD	7.000,00	116,66	0,00
35.	2003.	52844 (zatvorena)	Projekt integriranog upravljanja ekosustavom sliva rijeke Neretve i Trebišnjice	USD	145,00	6,20	0,00
36.	2004.	52657 (zatvorena)	Projekt sređivanja zemljišnih knjiga i katastra: podrška registraciji pomorskog dobra	EUR	1.960,00	0,00	0,00
37.	2004.	53149 (zatvorena)	Priprema Projekta pomoći sektoru obrazovanja	USD	766,15	396,55	0,00
38.	2005.	53150 (zatvorena)	Priprema Projekta održivog zdravstvenog sustava	USD	425,00	1,46	0,00
39.	2005.	53242 (zatvorena)	Projekt očuvanja krških ekoloških sustava	USD	200,00	13,97	0,00
40.	2005.	54973 (zatvorena)	Projekt obnovljivih izvora energije	USD	5.500,00	1.463,86	0,00
41.	2005.	55104 (zatvorena)	Projekt sređivanja zemljišnih knjiga i katastra	EUR	4.410,00	0,00	0,00
42.	2005.	55789 (zatvorena)	Projekt jačanja statističkih kapaciteta za izradu Statističkog master-plana	USD	89,75	5,66	0,00
43.	2006.	54882 (zatvorena)	Teh. pom. za potporu provedbe Projekta zaštite od onečišćenja voda u priob. području	USD	2.461,67	0,03	0,00
44.	2006.	56237 (zatvorena)	Sufinanciranje Projekta razvoja socijalne skrbi	SEK	14.700,00	90,69	0,00
45.	2006.	56572 (zatvorena)	Priprema Projekta unutarnje vode	USD	500,00	15,61	0,00
46.	2006.	56514 (zatvorena)	Potpura reformi javne uprave	SEK	8.550,00	0,00	0,00
47.	2006.	56498	Teh. pom. za potporu provedbe Projekta pravnog i institucionalnog usklađivanja u području poljoprivrede s pravnom stečevinom EU	USD	4.750,06	0,00	101,31
48.	2007.	90642 (zatvorena)	Projekt jačanja financijskog izvještavanja trgovačkih društava u RH	USD	260,00	60,00	0,00
49.	2008.	90845	Projekt kontrole onečišćenja u poljoprivredi	USD	5.000,00	0,00	7,33
50.	2008.	91967	Projekt upravljanja Neretvom i Trebišnjicom	USD	2.000,00	0,00	978,88
51.	2009.	92704	Projekt zaštite od onečišćenja voda u priobalnom području II.	USD	6.400,00	0,00	5.773,53
52.	2012.	12382	Projekt modernizacije sustava Državne riznice u Republici Hrvatskoj	EUR	165,11	0,00	165,11
UKUPNO (1. - 52.):				USD	48.836,93	3.216,42	6.861,05
				JPY	270.500,00	70.655,27	0,00
				GBP	352,80	2,83	0,00
				EUR	11.553,24	0,51	165,11
				SEK	23.250,00	90,69	0,00
UKUPNO (1. - 52.) izraženo u:				EUR	54.139,90		
B. Darovnice Kraljevine Nizozemske							
1.	2004.	5105 CF (zatvorena)	Projekt strategijske studije razvoja informacijskog sustava financijskog managementa	EUR	30,00	0,00	0,00
2.	2004.	5105 CF (zatvorena)	Projekt za studiju o racionalizaciji informacijskog sustava financijskog managementa	EUR	30,00	0,00	0,00
3.	2007.	5105 CF (zatvorena)	Projekt razvoja upravljanja ljudskim potencijalima u Ministarstvu financija RH	EUR	44,82	0,00	0,00
4.	2008.	NOK07/HR/3/1	Projekt razvoja upravljanja ljudskim potencijalima i adaptacija konferencijskih dvorana i arhive s knjižnicom u Ministarstvu financija RH	EUR	523,50	0,00	104,70
5.	2008.	NOK07/HR/3/2 (zatvorena)	Projekt razvoja sistema poslovnog izvještavanja i analize Ministarstva financija RH	EUR	300,00	0,00	5,96
UKUPNO (1. - 5.):				EUR	928,32	0,00	110,66

RB	Godina odobrenja	Oznaka darovnice	Naziv darovnice	Valuta	Ugovoreni iznos darovnice u valutama plaćanja (u 000)	Otkazani iznos u valutama plaćanja (u 000)	Ostalo za korištenje u valutama plaćanja (u 000)
C. Darovnice Savezne Republike Njemačke							
1.	2005.	—	Financiranje troškova konzultanata vezanih uz Projekt refinanciranja kredita krajnjim korisnicima, odobrenih u svrhu proširenja kapaciteta vodoopskrbe i odvodnje na području RH, faza I	EUR	802,29	0,00	491,80
2.	2009.	—	Financiranje popratnih mjera za provedbu Projekta poticanja energetske učinkovitosti i obnovljivih izvora energije u Hrvatskoj	EUR	1.500,00	0,00	373,21
3.	2010.	—	Financiranje potrebnih pratećih mjera za provedbu i brigu o Projektu "Vodoopskrba i zbrinjavanje otpadnih voda u Republici Hrvatskoj", faza 2	EUR	1.000,00	0,00	763,15
4.	2011.	—	Financiranje troškova savjetodavnih usluga vezanih uz fazu III projekta "Vodoopskrba i zbrinjavanje otpadnih voda u Republici Hrvatskoj"	EUR	980,00	0,00	980,00
UKUPNO (1. - 4.):				EUR	4.282,29	0,00	2.608,16
D. Darovnica Europske banke za obnovu i razvoj (EBRD)							
1.	2010.	—	Projekt obnove sustava grijanja i tople vode Doma za djecu i mladež Tuškanac	EUR	120,00	0,00	0,00
UKUPNO				EUR	120,00	0,00	0,00
UKUPNO (A. + B. + C. + D.):				USD	48.836,93	3.216,42	6.861,05
				JPY	270.500,00	70.655,27	0,00
				GBP	352,80	2,83	0,00
				EUR	16.883,85	0,51	2.883,93
				SEK	23.250,00	90,69	0,00
UKUPNO (A. + B. + C. +D.) izraženo u:				EUR	59.470,51		

Izvor: Ministarstvo financija

7. ODNOSI S EUROPSKOM UNIJOM U 2012. GODINI

7.1 FINANCIJSKO UPRAVLJANJE SREDSTVIMA IZ PRETPRISTUPNOG PROGRAMA IPA

U 2012. godini Ministarstvo financija učinkovito je upravljalo sredstvima iz pretpristupnog programa IPA u decentraliziranom provedbenom sustavu, odnosno sustavu s prethodnim kontrolama Delegacije Europske unije kroz komponentu I – Pomoć u tranziciji i jačanje institucija, komponentu II – Prekogranična suradnja, komponentu III – Regionalni razvoj i komponentu IV – Razvoj ljudskih potencijala te u sustavu upravljanja bez prethodnih kontrola Delegacije Europske unije kroz komponentu V – Ruralni razvoj (IPARD).

Tijekom 2012. Ministarstvo financija zatražilo je od Europske komisije sredstva u iznosu od 116,48 milijuna eura, od čega je doznačeno 80,71 milijuna eura. U istom razdoblju provedbenim tijelima isplaćeno je 111,22 milijuna eura.

Tablica 7.1. Dodijeljena, ugovorena, tražena, doznačena i plaćena sredstva do 31. prosinca 2012. godine

PROGRAM	DODIJELJENA SREDSTVA	UGOVORENA SREDSTVA	UGOVORENO / DODIJELJENO	TRAŽENA SREDSTVA	DOZNAČENA SREDSTVA	PLAĆENA SREDSTVA	PLAĆENO / UGOVORENO
CARDS 2003	29.366.415	28.685.886	97,7%	28.537.956	26.687.313	27.224.233	94,9%
CARDS 2004	46.573.630	44.065.285	94,6%	43.730.289	43.610.008	41.480.710	94,1%
PHARE 2005	73.141.000	63.910.862	87,4%	64.457.531	62.810.495	58.478.285	91,5%
PHARE 2006	64.148.500	54.669.487	85,2%	56.689.700	53.991.645	51.433.945	94,1%
ISPA	59.000.000	57.359.136	97,2%	50.465.833	41.727.804	50.359.581	87,8%
SAPARD	25.000.000	15.425.682	61,7%	13.960.234	13.512.864	11.635.802	75,4%
IPA Komponenta I 2007	44.554.000	41.444.797	93,0%	41.402.400	39.354.663	37.662.224	90,9%
IPA Komponenta I 2008	41.374.000	39.464.588	95,4%	37.567.769	37.458.730	27.897.033	70,7%
IPA Komponenta I 2009	42.101.430	32.223.955	76,5%	29.024.211	29.024.211	19.160.871	59,5%
IPA komponenta I 2010	38.623.458	13.357.649	34,6%	16.756.666	16.756.666	11.463.988	85,8%
IPA komponenta I 2011	33.829.128	7.062.867	20,9%	9.739.493	9.739.493	7.062.867	100,0%
IPA 2008 Nuclear Safety	952.000	676.847	71,1%	95.200	95.200	293.349	43,3%
IPA 2011 Nuclear Safety	808.750	0	0,0%	0	0	0	0
IPA Komponenta II 2007	2.653.020	2.586.715	97,5%	2.495.584	2.457.379	2.099.773	81,2%
IPA Komponenta II 2008	2.706.080	2.700.483	99,8%	2.594.932	2.570.101	2.180.971	80,8%
IPA Komponenta II 2009	2.760.202	2.219.647	80,4%	1.304.131	1.304.131	1.355.535	61,1%
IPA Komponenta II 2010	2.200.000	482.694	21,9%	420.000	420.000	144.000	29,8%
IPA Komponenta IIIa - Transport	96.700.500	64.575.783	66,8%	37.632.461	30.307.740	31.504.410	48,8%
IPA Komponenta IIIb - Zaštita okoliša	96.699.750	56.990.605	58,9%	34.226.476	34.226.476	20.896.150	36,7%
IPA Komponenta IIIc - Regionalna konkurentnost	63.949.750	46.674.312	73,0%	32.645.954	24.100.973	27.979.718	59,9%
IPA Komponenta IV - Upravljanje ljudskim potencijalima	69.977.000	43.176.677	61,7%	36.268.107	33.123.243	34.009.971	78,8%
IPARD	129.400.000	56.468.903	43,6%	30.083.640	30.083.640	14.772.886	26,2%
UKUPNO	966.518.613	674.222.861	69,8%	570.098.566	533.362.775	479.096.301	71,1%

Izvor: Ministarstvo financija

U 2012. godini Ministarstvo financija bilo je predmet šest revizorskih misija revizora Europske komisije. Svrha navedenih revizija bila je provjera usklađenosti uspostavljenog sustava financijskog upravljanja s akreditacijskim kriterijima i rada s propisanim procedurama, te spremnosti institucija za provedbu potpuno decentraliziranog sustava upravljanja bez prethodnih kontrola Delegacije Europske unije.

7.2 PRIPREMNE AKTIVNOSTI ZA DOBIVANJE DOZVOLE ZA RAD U SUSTAVU BEZ PRETHODNIH KONTROLA OD STRANE DELEGACIJE EUROPSKE UNIJE

Republika Hrvatska je za svaku IPA komponentu dogovorila s Europskom komisijom tijekom procesa i mjerila za dobivanje dozvole za rad bez prethodne kontrole Delegacije Europske unije. Mjerila su obuhvaćala administrativno jačanje institucija (dodatnim zapošljavanjem i kontinuiranom edukacijom), zadovoljavajuću provedbu IPA programa, pravovremeno ugovaranje u skladu s postavljenim planovima nabave te kvalitetno pripremljenu natječajnu dokumentaciju.

Mjerila su ispunjena u prvoj polovici 2012., te je Ministarstvo financija tijekom lipnja i srpnja uputilo EK zahtjev za dobivanje dozvole za rad u sustavu bez prethodnih kontrola od strane Delegacije Europske Unije. Tijekom 2012. godine zapošljavanjem i preraspodjelom angažirani su dodatni zaposlenici u nadležnim institucijama, koji su prošli edukaciju o pripremi natječajne dokumentacije za EU projekte, provedbi

natječaja, ugovaranju te praćenju provedbe EU projekata. Osigurana je odgovarajuća kvaliteta dokumentacije koja se dostavljala Delegaciji Europske unije na prethodno odobrenje, pojačano se pratilo poštivanje rokova iz planova nabave te se kontinuirano jačao sustav unutarnjih kontrola i unutarnje revizije. Provedene su dodatne edukacije o nepravilnostima i poboljšan je sustav izvješćivanja o nepravilnostima.

7.3 SUSTAV PRAĆENJA PROVEDBE PRETPRISTUPNOG PROGRAMA IPA I BUDUĆIH FONDOVA EUROPSKE UNIJE

Sve nadležne institucije uključene u provedbu programa IPA tijekom 2012. koristile su Informacijski sustav praćenja provedbe IPA programa (*Management Information System – MIS*). Navedeni sustav omogućuje učinkovito praćenje svih projekata financiranih kroz komponente I-IV IPA-e, od ugovaranja do plaćanja, kao i praćenje zahtjeva za sredstvima upućenih Europskoj komisiji. Sustav obuhvaća i pokazatelje uspješnosti pojedinih projekata te uvelike olakšava pregled svih važnih informacija i njihovu kontrolu.

Ministarstvo financija je u suradnji s Ministarstvom regionalnog razvoja i fondova Europske unije sudjelovalo u projektu uspostave Informacijskog sustava za praćenje provedbe instrumenata Kohezijske politike, koji se financira iz sredstava Europske unije.

7.4 PRIPREMNE AKTIVNOSTI ZA KORIŠTENJE BUDUĆIH FONDOVA EUROPSKE UNIJE (STRUKTURNIH FONDOVA I KOHEZIJSKOG FONDA)

Pripreme za korištenje EU fondova obuhvaćale su pripreme hrvatskih institucija za dobivanje dozvole za rad bez prethodne kontrole Delegacije Europske unije, konzultacije s Europskom komisijom o sadržaju operativnih programa za drugu polovicu 2013., pripremu projekata te jačanje administrativnih kapaciteta.

Ministarstvo financija je u 2012. godini aktivno sudjelovalo u konzultacijama s Europskom komisijom vezano uz provođenje strukturnih instrumenata nakon pristupanja Republike Hrvatske Europskoj uniji, te je zajedno s Ministarstvom regionalnog razvoja i fondova Europske unije pripremalo nacionalna pravila za njihovo provođenje. Ministarstvo financija bilo je odgovorno za izradu pravila o verifikaciji troškova, procesu plaćanja koji je integriran u jedinstveni sustav plaćanja iz državne riznice i ovjeravanju troškova, te nepravilnostima i povratima nepravilno utrošenih sredstava.

7.5 PRISTUPNI PREGOVORI I PROJEKTI IZ PROGRAMA POMOĆI EU

Tijekom 2012. godine intenzivno su se provodile aktivnosti na ispunjavanju obveza preuzetih tijekom pregovaračkog procesa i aktivnosti za nastavak procesa preuzimanja pravne stečevine EU u nacionalno zakonodavstva. Temeljno obilježje pretpristupnih aktivnosti u 2012. godini odnosi se na nastavak procesa monitoringa i s tim uvezi izrade redovitih monitoring izvješća i izvješća o samoprocjeni napretka Republike Hrvatske. Formalni okvir ovim aktivnostima postavljen je kroz Program Vlade RH za preuzimanje i provedbu pravne stečevine Europske unije u 2012. godini, kojem je u drugoj polovici 2012. godine pridružen i Revidirani Akcijski plan Vlade RH za ispunjavanje preostalih obveza iz pregovora o pristupanju Republike Hrvatske Europskoj uniji.

U prethodnom razdoblju, odnosno za vrijeme trajanja pristupnih pregovora, Ministarstvo financija sudjelovalo je u sedamnaest poglavlja kao nositelj i/ili su-nositelj, dok je nositelj pregovora bilo u

poglavljima: 9. Financijske usluge, 16. Oporezivanje, 29. Carinska unija, 32. Financijski nadzor i 33. Financijske i proračunske odredbe. S tim u vezi, Ministarstvo financija je i u 2012. godini nastavilo sa svim aktivnostima na ispunjavanju preuzetih obveza i mjera iz svoje nadležnosti.

U okvirima poglavlja 9. Financijske usluge, tijekom 2012. doneseni su Zakon o izmjenama i dopunama Zakona o financijskom osiguranju⁴⁵, Zakon o konačnosti namire u platnim sustavima i sustavima za namiru financijskih instrumenata⁴⁶, Zakon o izmjenama i dopunama Zakona o reviziji⁴⁷, Zakon o otvorenim investicijskim fondovima s javnom ponudom⁴⁸ i Zakon o alternativnim investicijskim fondovima⁴⁹.

Za poglavlje 16. Oporezivanje, tijekom 2012. nastavljeno je s usklađivanjem zakonodavstva te je donesen Zakon o izmjenama i dopunama Zakona o porezu na dodanu vrijednost⁵⁰, Zakon o izmjenama i dopunama Zakona o porezu na dobit⁵¹, Zakon o izmjenama i dopunama Zakona o trošarinama⁵², Pravilnik o primjeni Zakona o trošarinama što se odnosi na plinsko ulje za namjene u poljoprivredi, ribarstvu i akvakulturi⁵³, Pravilnik o kretanju trošarinskih proizvoda u sustavu odgode plaćanja trošarine temeljem elektroničkog pratećeg dokumenta⁵⁴, Uredba o visini trošarine na motorne benzine, plinsko ulje i kerozin za pogon⁵⁵ i Uredba o visini trošarine na cigarete i sitno rezani duhan⁵⁶.

Za poglavlje 29. Carinska unija, u kontekstu daljnje prilagodbe domaćeg zakonodavstva, tijekom 2012. donesen je Zakon o potvrđivanju Konvencije o zajedničkom proвозnom postupku⁵⁷, Zakon o potvrđivanju Konvencije o pojednostavljenju formalnosti u trgovini robom⁵⁸ i Pravilnik o EORI broju⁵⁹.

Za poglavlje 32. Financijski nadzor, tijekom 2012. nastavljene su aktivnosti usmjerene prema ispunjavanju preostalih obveza i jačanju administrativnih kapaciteta te je donesen Akcijski plan za daljnji razvoj sustava unutarnjih financijskih kontrola u javnom sektoru Republike Hrvatske.

Za poglavlje 33. Financijske i proračunske odredbe, tijekom 2012. godine nastavilo se s aktivnostima vezanim za dodatno jačanje tehničkih i administrativnih preduvjeta za nesmetano funkcioniranje sustava vlastitih sredstava od dana pristupanja Republike Hrvatske Europskoj uniji. U tom smislu, daljnji naponi uloženi su u razvoj ljudskih resursa - edukaciju i stručno usavršavanje, te održavanje radionica za pojedina područja sustava vlastitih sredstava, a sve sa ciljem što kvalitetnijeg i učinkovitijeg sustava administriranja vlastitih sredstava.

U listopadu 2012. godine, slijedom ocjene Europske komisije iz Sveobuhvatnog monitoring izvješća, Vlada Republike Hrvatske usvojila je Revidirani Akcijski plan Vlade RH za ispunjavanje preostalih obveza iz pregovora o pristupanju Republike Hrvatske Europskoj uniji. Ovim Akcijskim planom identificirane su prioritetne mjere te postavljeni rokovi ispunjavanja preostalih obveza, koje je potrebno ispuniti do dana formalnog pristupanja Europskoj uniji.

Prema Akcijskom planu, kao prva prioritetna mjera u nadležnosti Ministarstva financija navedena je potreba intenziviranja aktivnosti na dovršetku graničnih inspeksijskih postaja, zatim unapređenje procesa vođenja

⁴⁵ Narodne novine, broj 59/2012

⁴⁶ Narodne novine, broj 59/2012

⁴⁷ Narodne novine, broj 144/2012

⁴⁸ Narodne novine, broj 16/2013

⁴⁹ Narodne novine, broj 16/2013

⁵⁰ Narodne novine, broj 22/2012

⁵¹ Narodne novine, broj 22/2012

⁵² Narodne novine, broj 111/2012

⁵³ Narodne novine, broj 134/2012

⁵⁴ Narodne novine, broj 138/2012

⁵⁵ Narodne novine, broj 137/2012

⁵⁶ Narodne novine, broj 131/12

⁵⁷ Narodne novine, Međunarodni ugovori, broj 4/2012

⁵⁸ Narodne novine, Međunarodni ugovori, broj 4/2012

⁵⁹ Narodne novine, broj 81/2012

fiskalne statistike u suradnji s Državnim zavodom za statistiku, te suzbijanje kašnjenja plaćanja u komercijalnim transakcijama kroz donošenje Zakona o financijskom poslovanju i predstečajnoj nagodbi.

Nakon što je 9. prosinca 2011. potpisan Ugovor o pristupanju Europskoj uniji⁶⁰, Hrvatska je dobila status aktivnog promatrača, čime je omogućeno sudjelovanje hrvatskih predstavnika u radu tijela Europske unije i time stjecanje korisnih iskustava za djelovanje u uvjetima punopravnog članstva. Stoga su i pojedini predstavnici Ministarstva financija imenovani članovima u statusu promatrača određenih radnih skupina, uključujući i Odbor za ekonomska i financijska pitanja, Odbor za ekonomsku politiku i Odbor za financijske usluge (unutar konfiguracije Vijeća EU), te su redovito sudjelovali na sastancima matičnih radnih skupina i odbora.

Tijekom 2012. godine započelo se s redovitim sudjelovanjem na sastancima Vijeća ministara EU za ekonomska i financijska pitanja (ECOFIN), te su sektori i ostale ustrojstvene jedinice Ministarstva financija kontinuirano pratili europske politike iz svojih nadležnosti i sudjelovali u pripremnim aktivnostima za sudjelovanje čelnika Ministarstva financija na sastancima ECOFIN-a. Ministarstvo financija je također, kao su-nositelj, sudjelovalo u pripremama za sudjelovanje hrvatskih predstavnika na sastancima Europskog vijeća i redovito, na tjednoj bazi, davalo inpute iz svoje nadležnosti za sastanke Stalnih predstavnika država članica EU, u formaciji COREPER II.

U nastavku se daje pregled zakonskih i podzakonskih akata kojima se zakonodavstvo Republike Hrvatske usklađivalo s propisima Europske unije iz nadležnosti Ministarstva financija donesenih u 2012. godini.

Tablica 7.2. Pregled zakona i pod-zakonskih akata (propisa) kojima se zakonodavstvo RH usklađuje s propisima EU iz djelokruga Ministarstva financija za 2012. godinu

POPIS OBJAVLJENIH ZAKONA KOJIM SE ZAKONODAVSTVO REPUBLIKE HRVATSKE USKLAĐUJE S PROPISIMA EUROPSKE UNIJE IZ DJELOKRUGA MINISTARSTVA FINANCIJA – ZA 2012. GODINU		
ZAKONODAVNE MJERE		
Br.	Mjera	Status
1.	Zakon o izmjenama i dopunama Zakona o financijskom osiguranju	NN 59/12
2.	Zakon o izmjenama i dopunama Zakona o porezu na dodanu vrijednost	NN 22/12
3.	Zakon o izmjenama i dopunama Zakona o porezu na dobit	NN 22/12
4.	Zakon o izmjenama i dopunama Zakona o potrošačkom kreditiranju	NN 112/12
5.	Zakon o potvrđivanju Konvencije o zajedničkom proizvodnom postupku	NN MU 4/12
6.	Zakon o potvrđivanju Konvencije o pojednostavljenju formalnosti u trgovini robom	NN MU 4/12
7.	Zakon o konačnosti namire u platnim sustavima i sustavima za namiru financijskih instrumenata	NN 59/12
8.	Zakon o izmjenama i dopunama Zakona o trošarinama	NN 111/12
9.	Zakon o financijskom poslovanju i predstečajnoj nagodbi	NN 108/12
10.	Zakon o koncesijama	NN 143/12
11.	Zakon o izmjenama i dopunama Zakona o reviziji	NN 144/12
12.	Zakon o izmjenama i dopunama Zakona o porezu na dodanu vrijednost	NN 136/12
13.	Zakon o otvorenim investicijskim fondovima s javnom ponudom	NN 16/13
14.	Zakon o alternativnim investicijskim fondovima	NN 16/13
15.	Zakon o izmjenama i dopunama Zakona o posebnim porezima na osobne automobile, ostala motorna vozila, plovila i zrakoplove	NN 78/12
16.	Zakon o prestanku važenja Zakona o posebnom porezu na luksuzne proizvode	NN 143/12

⁶⁰ Narodne novine – Međunarodni ugovori broj 2/2012

POPIS OBJAVLJENIH PODZAKONSKIH AKATA KOJIMA SE ZAKONODA VSTVO REPUBLIKE HRVATSKE USKLAĐUJE S PROPISIMA EUROPSKE UNIJE IZ DJELOKRUGA MINISTARSTVA FINANCIJA – ZA 2012. GODINU

POD-ZAKONSKE MJERE

Br.	Mjera	Status
1.	Odluka o dopunama Odluke o objavljivanju pravila o državnim potporama za zapošljavanje	NN 31/12
2.	Pravilnik o EORI broju	NN 81/12
3.	Odluka o objavljivanju popisa pravila o državnim potporama	NN 83/12
4.	Pravilnik o primjeni Zakona o trošarinama što se odnosi na plinsko ulje za namjene u poljoprivredi, ribarstvu i akvakulturi	NN 134/12
5.	Pravilnik o kretanju trošarinskih proizvoda u sustavu odgode plaćanja trošarine temeljem elektroničkog pratećeg dokumenta	NN 138/12
6.	Uredba o visini trošarine na motome benzine, plinsko ulje i kerozin za pogon	NN 137/12
7.	Odluka o dopunama Odluke o objavljivanju pravila o državnim potporama za osiguranje kratkoročnih izvoznih kredita	NN 130/12
8.	Odluka o dopunama Odluke o objavljivanju pravila o državnim potporama za poticanje ulaganja rizičnog kapitala u male i srednje poduzetnike	NN 117/12
9.	Odluka o izmjenama i dopunama Odluke o objavljivanju pravila o regionalnim potporama	NN 117/12
10.	Uredba o visini trošarine na cigarete i sitno rezani duhan	NN 131/12
11.	Uredba o visini trošarine na motomi benzin i plinsko ulje	NN 75/12 NN 83/12
12.	Uredba o izmjeni Uredbe o visini trošarine na motomi benzin i plinsko ulje	NN 76/12
13.	Ispravak Uredbe o visini trošarine na motorni benzin i plinsko ulje	NN 92/12
14.	Uredba o dopuni Uredbe o visini trošarine na motome benzine, plinsko ulje i kerozin za pogon	NN 144/12

Izvor: Ministarstvo financija

Ministarstvo financija je i tijekom 2012. godine nastavilo koristiti sredstva iz komponente I (Pomoć u tranziciji i jačanje institucija) pretpripravnog programa IPA uspješnom pripremom i provedbom projekata s ciljem jačanja operativne sposobnosti i administrativnih kapaciteta Ministarstva. Također, Ministarstvo financija je tijekom 2012. godine započelo s postupkom programiranja projekata za korištenje sredstava Prijelaznog instrumenta (*Transition Facility*) koji je, sukladno članku 30. Pristupnog ugovora, Republici Hrvatskoj na raspolaganju u prvoj godini nakon pristupanja EU, a s namjenom jačanja institucionalnih i administrativnih sposobnosti za provedbu pravne stečevine EU u područjima koja nije moguće financirati iz strukturnih instrumenata EU.

U nastavku donosimo detaljan pregled projekata Ministarstva financija u okviru programa IPA komponente I tijekom 2012. godine.

Tablica 7.3. Projekti iz programa pomoći EU čiji je korisnik Ministarstvo financija u 2012. godini

Naziv projekta	Svrha projekta	Vrsta ugovora i proračun u 000 EUR	Status projekta u 2012.
Ministarstvo financija - uži dio			
IPA 2007 TAF Jačanje administrativnog kapaciteta s obzirom na provedbu novih propisa o koncesijama i javno-privatnom partnerstvu	Implementacija koherentnog i transparentnog sustava za koncesije i javno-privatno partnerstvo u Republici Hrvatskoj, koji će se temeljiti na novom zakonu o koncesijama i javno-privatnom partnerstvu, novom institucionalnom okviru te praksi Europske unije.	<i>Twining Light</i> 250	Odobrenje završnog izvješća
IPA 2008 Podrška upravljanju, monitoringu i evaluaciji strukturnih instrumenata u Hrvatskoj - Komponenta 3. Jačanje kapaciteta za učinkovito upravljanje fondovima kohezijske politike EU	Povećanje kapaciteta za sveukupnu koordinaciju provedbe strukturnih fondova i Kohezijskog fonda u Hrvatskoj, tehnički ispravno i učinkovito upravljanje sredstvima te sustavno praćenje navedenih programa pomoći.	<i>Twining</i> 2.000	Projekt je tijekom godine prebačen u nadležnost Ministarstva regionalnog razvoja i fondova Europske unije
IPA 2008 Podrška upravljanju, monitoringu i evaluaciji strukturnih instrumenata u Hrvatskoj - Komponenta 1. Uspostava integriranog informacijskog sustava za upravljanje strukturnim fondovima i Kohezijskim fondom	Uspostava sustava upravljanja informacijama (Management Information System - MIS) koji će biti usklađen sa zahtjevima kohezijske politike EU te djelovati kao podrška svim strukturama uključenim u upravljanje strukturnim fondovima i Kohezijskim fondom prilikom bilježenja i održavanja podataka za svrhe monitoringa i upravljanja.	Ugovor o uslugama 948,9	Projekt je tijekom godine prebačen u nadležnost Ministarstva regionalnog razvoja i fondova Europske unije
IPA 2009 FPPRAC Daljnje jačanje AFCOS sustava s ciljem zaštite financijskih interesa EU u Republici Hrvatskoj	Unaprjeđenje hrvatskog AFCOS sustava kroz usklađivanje postupaka sa strukturnim instrumentima Europske unije.	<i>Twining Light</i> 230	Završen je natječajni postupak i odabran je <i>Twining</i> partner
IPA 2008 FPPRAC Promidžba važnosti PIFC-a (sustava unutarnjih financijskih kontrola u javnom sektoru) kao sastavnog dijela reformi u javnom sektoru Republike Hrvatske	Jačanje važnosti financijskog upravljanja, kontrole i unutarnje revizije s ciljem ujednačavanja prakse i podizanja svijesti o važnosti PIFC-a kao integralnog dijela reforme javne uprave.	Okvirni ugovor 200	Ugovaranje i završetak provedbe ugovorenih aktivnosti
IPA 2010 FFRAC Jačanje Financijske policije u borbi protiv korupcije u redovnom financijskom nadzoru	Jačanje institucionalnih kapaciteta Financijske policije vezano za provedbu relevantnih metoda i postupaka za sprječavanje korupcije sukladno standardima EU.	<i>Twining Light</i> 222,2	Zbog ukidanja Financijske policije, sredstva za ovaj projekt su prenamijenjena za projekt Porezne uprave

Naziv projekta	Svrha projekta	Vrsta ugovora i proračun u 000 EUR	Status projekta u 2012.
Porezna uprava			
IPA 2008 FPPRAC Jačanje Porezne uprave u borbi protiv korupcije	Jačanje transparentnosti Porezne uprave u području detektiranja i progona korupcijskih prekršaja.	<i>Twinning Light</i> 230	Završetak provedbe ugovorenih aktivnosti
IPA 2008 FPPRAC Razvoj informatičkog rješenja za razmjenu informacija vezano za Direktivu o štednji	Osmišljavanje i razvoj informatičkog rješenja za učinkovitu razmjenu informacija vezanih za Direktivu o štednji kako bi se spriječilo izbjegavanje poreza.	Okvirni ugovor 200	Ugovaranje i početak provedbe ugovorenih aktivnosti
IPA 2008 FPPRAC Jačanje Porezne uprave u području razmjene informacija vezanih uz direktivu o kamatama na štednju	Razmjena informacija i razvoj informatičkog sustava vezano uz prihod od štednje u svrhu borbe protiv poreznih prijevара.	<i>Twinning Light</i> 230	Odobrenje završnog izvješća
IPA 2009 Jačanje kapaciteta Porezne uprave u području nadzora	Jačanje Porezne uprave u području nadzora poreza i borbe protiv poreznih prijevара u skladu s najboljom praksom Europske unije.	<i>Twinning</i> 1.000	Ugovaranje i početak provedbe ugovorenih aktivnosti
IPA 2010 Jačanje administrativnog i institucionalnog kapaciteta hrvatske Porezne uprave u području primjene zajedničkog sustava PDV-a EU	Jačanje administrativnih i institucionalnih kapaciteta Porezne uprave u dijelu koji se odnosi na primjenu europskih i nacionalnih poreznih propisa koji uređuju promet roba i usluga oporezivih PDV-om na EU zajedničkom tržištu.	<i>Twinning</i> 800	Ugovaranje i početak provedbe ugovorenih aktivnosti
IPA 2010 FFRAC Jačanje administrativnog kapaciteta Porezne uprave u zajedničkoj suradnji u području oporezivanja	Jačanje administrativnog kapaciteta Porezne uprave kako bi se osoblje Središnjeg ureda za vezu pripremio za provedbu zadataka administrativne suradnje i uzajamne pomoći.	<i>Twinning Light</i> 244,4	Ugovaranje i početak provedbe ugovorenih aktivnosti
IPA 2010 FFRAC Podrška s posobnosti Porezne uprave u daljnjem jačanju sustava razmjene informacija s EU	Daljnje jačanje sustava za razmjenu informacija s EU kroz poboljšanje procedura, uspostavu sustava nadzora i upravljanja te edukacije zaposlenika Porezne uprave.	<i>Twinning Light</i> 222,2	Priprema natječajne dokumentacije (umjesto projekta Financijske policije)
IPA 2011 FFRAC Jačanje administrativnih kapaciteta Porezne uprave vezanih uz istrage porezno-kaznenih djela	Jačanje Porezne uprave u području sprječavanja pranja novca, financijskih istraga i borbe protiv poreznih prijevара nakon ulaska u EU.	<i>Twinning Light</i> 189	Priprema natječajne dokumentacije
IPA 2013 Jačanje kapaciteta Porezne uprave u području <i>Government to Business (G2B)</i> putem konsolidacije informatičkih sustava	Jačanje kapaciteta Porezne uprave kroz sveukupnu konsolidaciju informatičkih sustava s ciljem postizanja veće efikasnosti u obradi podataka o poreznim obveznicima, povećanja efikasnosti u ubiranju poreza te borbi protiv poreznih prijevара.	Tehnička pomoć 1.550	Priprema natječajne dokumentacije
Prijelazni instrument - Nove aplikacije informacijskog sustava Porezne uprave	Jačanje i nadogradnja funkcionalnosti informacijskog sustava Porezne uprave s ciljem efikasnije provedbe regulative EU i ostvarivanja kvalitetnije usluge prema poreznim obveznicima.	Tehnička pomoć, <i>Twinning Light</i> i nabava 3.300	Programiranje
Prijelazni instrument - Integrirani sustav upravljanja ljudskim potencijalima Porezne uprave	Uspostava informatički integriranog sustava upravljanja ljudskim potencijalima i edukacije zaposlenika sukladno standardima EU.	Tehnička pomoć, <i>Twinning Light</i> i nabava 1.000	Programiranje

Naziv projekta	Svrha projekta	Vrsta ugovora i proračun u 000 EUR	Status projekta u 2012.
Carinska uprava			
IPA 2007 Razvoj sustava carinskih laboratorija u Republici Hrvatskoj	Daljnji razvoj carinskih laboratorija kako bi se ostvario operativni kapacitet u skladu sa zahtjevima Europske unije.	<i>Twinning i nabava</i> 2.900	Završetak provedbe ugovorenih aktivnosti za <i>Twinning</i> i provedba ugovorenih aktivnosti za nabavu
IPA 2007 Nabava opreme za mobilne jedinice Carinske uprave Republike Hrvatske u svrhu borbe protiv krijumčarenja	Jačanje carinske kontrole i nadzora na području carinske zone Republike Hrvatske.	Nabava 5.600	Provedba ugovorenih aktivnosti
IPA 2008 FPPRAC Jačanje antikorupcijskih aktivnosti Carinske uprave	Pomoć Carinskoj upravi pri implementaciji antikorupcijskog programa preko prilagodbe sustava prevencije korupcije EU standardima te provedbom najučinkovitijih metoda suzbijanja korupcije.	<i>Twinning Light</i> 230.000	Odobrenje završnog izvješća
IPA 2009 FPPRAC Usklađivanje carinskog sustava upravljanja rizikom sa standardima i najboljom praksom Europske unije	Pomoć Carinskoj upravi pri uspostavi sustava upravljanja rizicima kojim bi se osigurala potpuna usklađenost sa zakonima i regulativama, bolja alokacija ljudskih resursa, poboljšano skupljanje prihoda te učinkovitija suradnja s trgovcima.	<i>Twinning Light</i> 250	Završetak provedbe ugovorenih aktivnosti i odobrenje završnog izvješća
IPA 2010 Integrirano upravljanje granicama	Daljnji razvoj učinkovite carinske i granične kontrole na graničnim prijelazima sposobne da osigura odgovarajuću razinu zaštite.	<i>Twinning</i> i nabava 7.645	Završetak natječajnog postupka za <i>Twinning</i> i objava natječaja za nabavu
IPA 2010 FFRAC Uvođenje sustava osiguranja kvalitete za kontrole trošarinskih roba i roba iz područja Zajedničke poljoprivredne politike (ZAP) u hrvatskom carinskom laboratoriju	Potpora u području usklađivanja carinske laboratorijske kontrole sa najboljom praksom EU.	<i>Twinning Light</i> 250	Priprema natječajne dokumentacije
IPA 2011 Usklađivanje sustava carinskih naknadnih kontrola sa standardima, organizacijom i operativnom metodologijom u Europskoj uniji	Uspostava učinkovitog sustava carinskih naknadnih kontrola s ciljem unaprijeđenja provedbe u kontekstu slobodne trgovine, a sukladno EU regulativi.	<i>Twinning Light</i> 189	Priprema natječajne dokumentacije
IPA 2012 Nabava informatičke opreme za Carinsku upravu	Nabava informatičke opreme koja će Carinskoj upravi omogućiti efikasno povezivanje sa carinskim informacijskim sustavom na razini EU, s posebnim naglaskom na sigurnosne aspekte sustava.	Nabava 2.000	Priprema natječajne dokumentacije

Izvor: Ministarstvo financija

U 2012. godini provodilo se ukupno devet projekata iz komponente I programa IPA 2007, IPA 2008, IPA 2009 i IPA 2010 ukupne vrijednosti 11,4 milijuna eura.

Tijekom 2012. godine uspješno su završene ugovorene aktivnosti za četiri projekta Ministarstva financija ukupne vrijednosti 1,2 milijuna eura. Riječ je o sljedećim projektima:

- IPA 2007 Razvoj sustava carinskih laboratorija u Republici Hrvatskoj – *Twinning* (ukupne vrijednosti 500 tisuća eura):
 - Svrha projekta je usklađivanje operativnog kapaciteta u području regulative, upravljanja i metodologije Carinskog laboratorija sukladno zahtjevima EU, kroz aktivnosti uvođenja sustava upravljanja kvalitetom, edukacije za zaposlenike, razvoja laboratorijskih metoda, izrade smjernica za rad, razvoja plana za suradnju s carinskim laboratorijima država članica EU.
- IPA 2008 FPPRAC Promidžba važnosti PIFC-a (sustava unutarnjih financijskih kontrola u javnom sektoru) kao sastavnog dijela reformi u javnom sektoru Republike Hrvatske:
 - Sa svrhom podizanja svijesti o važnosti unutarnjih financijskih kontrola u svakodnevnom poslovanju javnih službi obavljene su sljedeće aktivnosti: analiza postojeće regulative o internoj reviziji i financijskom upravljanju i kontroli, izrada strategije promidžbe PIFC-a, izrada promotivnih materijala, ažuriranje web stranice Središnje harmonizacijske jedinice Ministarstva financija, organizacija konferencije na temu PIFC-a.
- IPA 2008 FPPRAC Jačanje Porezne uprave u borbi protiv korupcije:

- Svrha projekta je jačanje transparentnosti i efikasnosti vezano za detekciju i istragu koruptivnih djela u Poreznoj upravi. Provedene aktivnosti su: analiza postojećeg sustava, izrada antikorupcijske strategije i akcijskog plana, izrada smjernica za postupanje po prigovorima građana, edukacija službenika.
- IPA 2009 FPPRAC Usklađivanje carinskog sustava upravljanja rizikom sa standardima i najboljom praksom Europske unije:
 - Svrha projekta je uspostava modernog sustava upravljanja rizicima u skladu sa zahtjevima poglavlja 29 (carinska unija), dijelova poglavlja 16 (oporezivanje), i 24 (pravosuđe, sloboda i sigurnost) te poglavlja 33 (financijske i proračunske odredbe) iz pristupnih pregovora. Neka od izvršenih aktivnosti su: izrada analize postojećeg sustava, izrada provedbenog plana reformi, izrada smjernica za upravljanje rizicima, treninzi za upravljanje rizicima.

Tijekom 2012. godine ugovoreno je pet projekata čiji je korisnik Ministarstvo financija u sklopu IPA komponente I ukupne vrijednosti 2,4 milijuna eura:

- IPA 2008 FPPRAC Promidžba važnosti PIFC-a (sustava unutarnjih financijskih kontrola u javnom sektoru) kao sastavnog dijela reformi u javnom sektoru Republike Hrvatske (ugovorene aktivnosti za ovaj projekt su završene tijekom iste godine),
- IPA 2008 FPPRAC Razvoj informatičkog rješenja za razmjenu informacija vezano za Direktivu o štednji,
- IPA 2009 Jačanje kapaciteta Porezne uprave u području nadzora,
- IPA 2010 Jačanje administrativne i institucionalne sposobnosti hrvatske Porezne uprave na području primjene PDV-a na EU zajedničkom tržištu,
- IPA 2010 FFRAC (*Flexible Facility for Reinforcement of Administrative Capacities*) Jačanje administrativnog kapaciteta Porezne uprave u području porezne uzajamne suradnje.

Radi daljnjeg jačanja operativne sposobnosti i administrativnih kapaciteta, tijekom 2012. godine nastavilo se s aktivnostima u vezi s programiranjem, pripremom natječajne dokumentacije i provedbom natječajne procedure za projektne prijedloge u sklopu programa IPA komponenta I kako slijedi:

- Programiranje i završna priprema natječajne dokumentacije prema komentarima Središnje agencije za financiranje i ugovaranje programa i projekata EU (SAFU) i Delegacije EU za projekte ukupne vrijednosti 4,4 milijuna eura:
 - IPA 2010 FFRAC Podrška sposobnosti Porezne uprave u daljnjem jačanju sustava razmjene informacija s EU,
 - IPA 2010 FFRAC Uvođenje osiguranja kvalitete pri kontroli dobara iz zajedničke poljoprivredne politike i trošarinskih dobara carinskog laboratorija,
 - IPA 2011 FFRAC Jačanje administrativnih kapaciteta Porezne uprave vezanih uz istrage porezno-kaznenih djela,
 - IPA 2011 FFRAC Usklađivanje sa standardima, organizacijom i operativnom metodologijom naknadnih kontrola u Europskoj uniji,
 - IPA 2012 Nabava informatičke opreme za Carinsku upravu – tehničke specifikacije i analiza tržišta,
 - IPA 2013 Jačanje kapaciteta Porezne uprave u području Government to Business (G2B) putem konsolidacije informatičkih sustava.
- priprema i početak natječajne procedure (objava natječaja):
 - IPA 2010 Integrirano upravljanje granicom - nabava (Lot 1 – Oprema za carinsku kontrolu, ukupne vrijednosti 1,7 milijuna eura);
- završetak natječajne procedure (odabran je najbolji ponuditelj, no ugovor nije potpisan):
 - IPA 2009 FPPRAC Daljnje jačanje AFCOS sustava s ciljem zaštite financijskih interesa EU u Republici Hrvatskoj (ovaj projekt je prebačen iz programa IPA I 2008 zbog nemogućnosti ugovaranja projekta unutar rokova predviđenih za ugovaranje projekata u okviru navedenog programa, a uslijed odgoda vezanih uz izmjenu unutarnjeg ustrojstva Ministarstva financija kao i izmjena unutarnjeg ustrojstva drugih tijela u AFCOS sustavu),
 - IPA 2010 Integrirano upravljanje granicom - Twinning (ukupne vrijednosti 500 tisuća eura).

U okviru procesa programiranja Prijelaznog instrumenta Ministarstvo financija je izradilo analizu prioriteta i potreba za financiranjem s ciljem daljnjeg jačanja institucionalne sposobnosti Porezne uprave, iz koje su na osnovi komentara Europske komisije identificirana dva projekta: Nove aplikacije informacijskog sustava Porezne uprave i Integrirani sustav upravljanja ljudskim potencijalima Porezne uprave, zajedničke ukupne vrijednosti 4,3 milijuna eura.

Ministarstvo financija je tijekom 2012. godine zajedno s drugim tijelima državne uprave započelo s procesom programiranja za korištenje strukturnih instrumenata Europske unije u sklopu financijske perspektive 2014. – 2020. Ministarstvo financija je izradilo socioekonomsku i SWOT analizu za područje Sustav nacionalnog strateškog planiranja, sustav planiranja i upravljanja državnim proračunom, u okviru tematskog cilja Jačanje institucionalnih kapaciteta te učinkovita javna uprava čija je vodeća institucija Ministarstvo uprave.

Republika Hrvatska sudjeluje i u Programima Unije čiji je cilj promicati suradnju među državama članicama u različitim područjima povezanim s politikama Europske unije. Temeljem posebne stavke u Općem proračunu Europske unije Programi Unije namijenjeni su isključivo državama članicama. S obzirom na to da Republika Hrvatska sudjeluje u ovim Programima kao država pristupnica koja još ne pridonosi proračunu Europske unije, za sudjelovanje se plaća članarina. Ministarstvo financija nadležno je za programe *Customs 2013* i *Fiscalis 2013*. Program *Customs 2013* obuhvaća koordinaciju rada carinskih službi u državama članicama, dok je program *Fiscalis 2013* namijenjen poboljšanju poreznog sustava na unutarnjem tržištu preko poticanja suradnje u području porezne politike.

**UNUTARNJE USTROJSTVO MINISTARSTVA FINANCIJA U
2012. GODINI**

UNUTARNJE USTROJSTVO MINISTARSTVA FINANCIJA U 2012. GODINI

Unutarnje ustrojstvo Ministarstva financija uređeno je Uredbom o unutarnjem ustrojstvu Ministarstva financija⁶¹.

Uredbom o unutarnjem ustrojstvu Ministarstva financija utvrđeno je novo ustrojstvo Ministarstva financija radi usklađivanja s odredbama Zakona o sustavu državne uprave⁶² i Uredbe o načelima za unutarnje ustrojstvo tijela državne uprave⁶³ te radi racionalizacije i bolje organizacije obavljanja poslova i izvršavanja zadaća iz djelokruga Ministarstva.

Uredbom o unutarnjem ustrojstvu Ministarstva financija mijenja se ustrojstvo užeg dijela Ministarstva, te se odgovarajuće usklađuje unutarnje ustrojstvo upravnih organizacija osnovanih posebnim zakonima.

U odnosu na dosadašnje ustrojstvo, uprave užeg dijela Ministarstva financija preustrojene su u sektore odnosno niže ustrojstvene jedinice, te su nazivi i unutarnje ustrojstvo ustrojstvenih jedinica usklađeni s Uredbom o načelima za unutarnje ustrojstvo tijela državne uprave. S obzirom da se prema Uredbi o načelima za unutarnje ustrojstvo tijela državne uprave ne mogu ustrojiti odsjeci, niti se izmjenom unutarnjeg ustrojstva mogao povećati okvirni broj potrebnih državnih službenika, u Ministarstvu financija je Uredbom o unutarnjem ustrojstvu Ministarstva financija⁶⁴ okvirni broj potrebnih državnih službenika i namještenika smanjen sa 10.032 na 9.889.

Za obavljanje poslova iz djelokruga Ministarstva, Uredbom o unutarnjem ustrojstvu Ministarstva financija⁶⁵ (dalje u tekstu: Uredba) u Ministarstvu financija ustrojene su sljedeće ustrojstvene jedinice:

1. Kabinet ministra;
2. Glavno tajništvo;
3. Uprava za makroekonomske analize, gospodarstvo, financijski sustav, Europsku uniju i međunarodne financijske odnose;
4. Državna riznica;
5. Uprava za financijsko upravljanje, unutarnju reviziju i nadzor;
6. Samostalni sektor za drugostupanjski upravni postupak;
7. Samostalna služba za suzbijanje nepravilnosti i prijevara.

Upravne organizacije u sastavu Ministarstva osnovane posebnim zakonima jesu:

1. Porezna uprava;
2. Carinska uprava.

U skladu s primijenjenim ustrojem i opisom poslova, izmijenjen je status sljedećih ustrojstvenih jedinica, počevši od razine uprave:

Uprava za financijski sustav, Uprava za gospodarstvo, Uprava za europske integracije i međunarodne financije odnose preustrojene su u Sektor za financijski sustav, Sektor za gospodarstvo, te Sektor za Europsku uniju i međunarodne financijske odnose u Upravi za makroekonomske analize, gospodarstvo, financijski sustav, Europsku uniju i međunarodne financijske odnose.

⁶¹ Narodne novine, broj 32/12, 67/12 i 124/12

⁶² Narodne novine, broj 150/11

⁶³ Narodne novine, broj 154/11 i 17/2012

⁶⁴ Narodne novine, broj 32/12

⁶⁵ Narodne novine, broj 32/12, 67/12, 124/12

Zavod za makroekonomske analize i planiranje preustrojen je u ustrojstvenu jedinicu razine sektora u Upravi za makroekonomske analize, gospodarstvo, financijski sustav, Europsku uniju i međunarodne financijske odnose.

Uprava za harmonizaciju unutarnje revizije i financijske kontrole preustrojena je u Sektor za harmonizaciju unutarnje revizije i financijske kontrole u Upravi za financijsko upravljanje, unutarnju reviziju i nadzor.

U okviru Državne riznice, Uprava za pripremu proračuna i financiranje jedinica lokalne i područne (regionalne) samouprave, Uprava za izvršavanje državnog proračuna i Uprava za upravljanje javnim dugom preustrojene su u Sektor za pripremu proračuna države i financiranje jedinica lokalne i područne (regionalne) samouprave, Sektor za izvršavanje državnog proračuna i Sektor za upravljanje javnim dugom, a za obavljanje poslova iz djelokruga dosadašnjih Sektora za razvoj i podršku sustavu Državne riznice i Sektora za normativno-pravne poslove Državne riznice, ustrojen je Sektor za podršku Državnoj riznici. Sektor za poslove Nacionalnog fonda, u okviru Državne riznice, ostao je ustrojen na razini sektora.

Samostalna služba za izgradnju i održavanje graničnih prijelaza te Samostalna služba za unutarnju reviziju preustrojene su u Službu za izgradnju i održavanje graničnih prijelaza, odnosno Službu za unutarnju reviziju u okviru Uprave za financijsko upravljanje, unutarnju reviziju i nadzor.

Za obavljanje proračunskog nadzora, Služba za proračunski nadzor iz Državne riznice, preustrojava se u Sektor za proračunski nadzor i nadzor koncesija te se proširuje djelokrug, u okviru Uprave za financijsko upravljanje, unutarnju reviziju i nadzor.

Poslovi iz djelokruga Samostalnog odjela za odnose s javnošću dijelom se prenose u Službu za informiranje u Glavnom tajništvu te u Kabinet ministra.

Samostalni odjel za suzbijanje nepravilnosti i prijevара preustrojen je u Samostalnu službu za suzbijanje nepravilnosti i prijevара.

Samostalna služba za drugostupanjski upravni postupak preustrojava se u Samostalni sektor za drugostupanjski upravni postupak.

Temeljem Zakona o prestanku važenja Zakona o Financijskoj policiji⁶⁶ prestala je s radom Financijska policija, a poslove koje je do dana stupanja na snagu navedenog Zakona obavljala Financijska policija kao upravna organizacija u sastavu Ministarstva financija, nastavilo je obavljati Ministarstvo financija.

Ustrojstvo upravnih organizacija i drugih ustrojstvenih jedinica osnovanih posebnim zakonima usklađeno je s odredbama Uredbe o načelima za unutarnje ustrojstvo tijela državne uprave, i unutarnjim organizacijskim potrebama koje proizlaze iz posebnih zakona kojima su osnovane.

U skladu sa tim, u pojedinim ustrojstvenim jedinicama ustrojavaju se ustrojstvene jedinice niže razine.

Za obavljanje poslova iz djelokruga Uprave za makroekonomske analize, gospodarstvo, financijski sustav i Europsku uniju ustrojeni su:

- Zavod za makroekonomske analize i planiranje
- Sektor za gospodarstvo
- Sektor za financijski sustav
- Sektor za Europsku uniju i međunarodne financijske odnose.

U Upravi za financijsko upravljanje, unutarnju reviziju i nadzor ustrojeni su:

- Financijski inspektorat
- Ured za sprječavanje pranja novca
- Sektor za harmonizaciju unutarnje revizije i financijske kontrole

⁶⁶ Narodne novine, broj 25/2012

- Sektor za proračunski nadzor i nadzor koncesija
- Služba za izgradnju i održavanje graničnih prijelaza
- Služba za unutarnji nadzor.

U Državnoj riznici ustrojani su:

- Sektor za pripremu proračuna države i financiranje jedinica lokalne i područne (regionalne) samouprave
- Sektor za izvršavanje državnog proračuna
- Sektor za upravljanje javnim dugom
- Sektor za podršku Državnoj riznici
- Sektor za poslove Nacionalnog fonda.

U Glavnom tajništvu ustrojani su:

- Sektor za ljudske potencijale i pravne poslove
- Služba za financijsko-planske i računovodstvene poslove
- Služba za opće poslove
- Služba za informiranje
- Sektor za informatiku.

Za obavljanje poslova iz djelokruga Porezne uprave i Carinske uprave, upravnih organizacija osnovanih posebnim zakonima, ustrojani su središnji ured te područni uredi u Poreznoj upravi i carinarnice u Carinskoj upravi.

U okviru Porezne uprave ustrojen je Središnji ured i 21 područni ured.

U Središnjem uredu ustrojani su Sektor za porezni sustav; Sektor za aplikativna rješenja, porezne evidencije, statistiku i registre; Sektor za informacijski sustav; Sektor za nadzor; Sektor za ovršni postupak; Sektor za igre na sreću i lokalne poreze; Sektor za planiranje, upravljanje, razvoj i stručno usavršavanje ljudskih potencijala; Sektor za opće, pravne i računovodstvene poslove; Sektor za financijsko upravljanje i kontrolu; Sektor za europske poslove i međunarodnu razmjenu informacija; Sektor za strategiju i razvoj; Sektor za servis poreznim obveznicima.

Područni uredi kategorizirani su u tri kategorije. Područni uredi prve kategorije su Područni ured Zagreb i Ured za velike porezne obveznike. Područni uredi druge kategorije su Područni ured Split; Područni ured Rijeka; Područni ured Osijek i Područni ured Pazin. Područni uredi treće kategorije su Područni ured Krapina, Područni ured Sisak; Područni ured Karlovac; Područni ured Varaždin; Područni ured Koprivnica; Područni ured Bjelovar; Područni ured Gospić; Područni ured Virovitica; Područni ured Požega; Područni ured Slavonski Brod; Područni ured Zadar; Područni ured Šibenik; Područni ured Vukovar; Područni ured Dubrovnik i Područni ured Čakovec.

Sukladno Uredbi o načelima za unutarnje ustrojstvo tijela državne uprave u Poreznoj upravi ustrojene su niže ustrojstvene jedinice, u Središnjem uredu sektori i službe, a u područnim uredima sektori, ispostave područnih ureda (124 ispostave), službe i odjeli.

U okviru Carinske uprave ustrojani su Središnji ured i carinarnice.

U Središnjem uredu ustrojani su Sektor za zajedničke poslove Središnjeg ureda – Ured ravnatelja; Sektor za europske poslove i međunarodnu suradnju; Sektor za unutarnji nadzor i kontrolu; Sektor za upravljanje ljudskim potencijalima, pravne i organizacijske poslove; Sektor za financije; Sektor za carinski sustav i procedure; Sektor za trošarine i posebne poreze; Sektor za carinsku tarifu i Sektor za informacijski sustav.

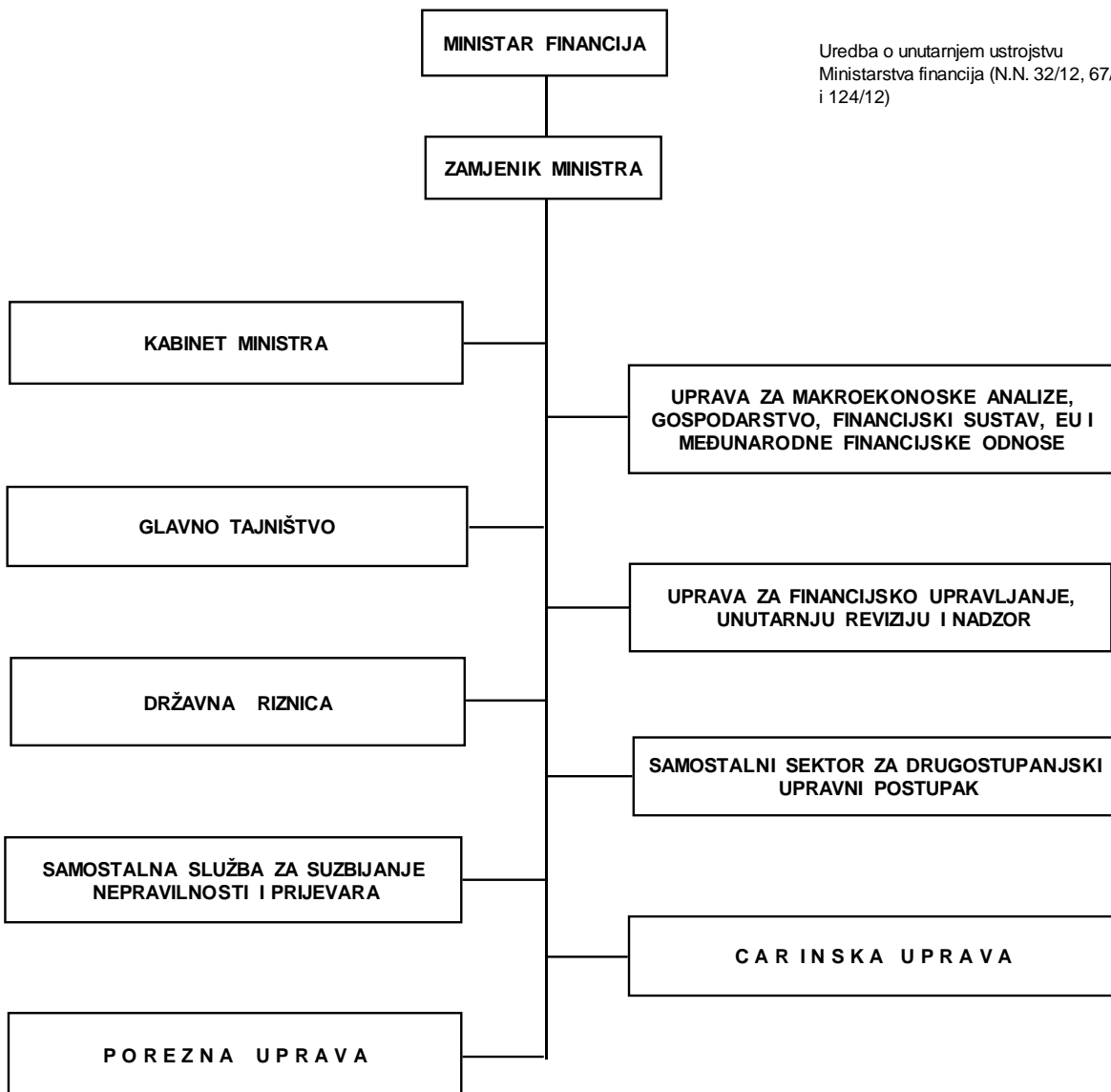
U Carinskoj upravi ustrojeno je 7 carinarnica i to: Carinarnica Zagreb, Carinarnica Rijeka; Carinarnica Osijek, Carinarnica Split, Carinarnica Ploče, Carinarnica Zadar i Carinarnica Varaždin.

Sukladno Uredbi o načelima za unutarnje ustrojstvo tijela državne uprave u Carinskoj upravi ustrojene su niže ustrojstvene jedinice, u Središnjem uredu sektori, službe i odjeli, a u carinarnicama službe i odjeli te carinske ispostave i carinski odjeljci.

Uredbom o izmjenama i dopunama Uredbe o unutarnjem ustrojstvu Ministarstva financija⁶⁷ za obavljanje poslova iz djelokruga Ministarstva financija smanjen je okvirni broj potrebnih državnih službenika i namještenika sa 9.889 na ukupno 9.629, od čega 719 za poslove iz djelokruga Ministarstva financija (uži dio), 3.928 za poslove iz djelokruga Carinske uprave i 4.982 za poslove iz djelokruga Porezne uprave.

⁶⁷ Narodne novine, broj 124/2012

ORGANIZACIJSKA SHEMA MINISTARSTVA FINACIJA



PRILOZI

Prilog 1. Osnovni makroekonomski pokazatelji gospodarstva Republike Hrvatske

	2008.	2009.	2010.	2011.	2012.
BDP, tekuće cijene (mil. HRK)	343.412	328.672	323.807	330.171	330.232
BDP, realni rast (%)	2,1	-6,9	-2,3	0,0	-2,0
BDP, tekuće cijene (mil. EUR)	47.543	44.781	44.441	44.412	43.929
BDP po stanovniku (EUR)	10.721	10.111	10.060	10.375	10.294
Indeks potrošačkih cijena, prosjek (%)	6,1	2,4	1,1	2,3	3,4
Indeks proizvođačkih cijena industrije, prosjek (%)	8,3	-0,4	4,3	6,3	7,0
Broj registriranih nezaposlenih, prosjek	236.741	263.174	302.425	305.333	324.323
Stopa registrirane nezaposlenosti, prosjek (%)	13,2	14,9	17,4	17,8	18,9
Stopa anketne nezaposlenosti, prosjek (%)	8,4	9,1	11,8	13,5	15,8
Prosječna mjesečna bruto plaća, HRK	7.544	7.711	7.679	7.796	7.875
Prosječna mjesečna neto plaća, HRK	5.178	5.311	5.343	5.441	5.478
Indeks obujma industrijske proizvodnje (kalendarski prilagođeni indeksi), stopa rasta (%)	-	-	-1,5	-1,2	-5,5
Promet u trgovini na malo (kalendarski prilagođeni indeksi), realna stopa rasta (%)	-0,9	-11,3	-2,6	1,0	-4,3
Broj noćenja turista, stopa rasta (%)	2,0	-1,4	2,6	7,0	4,0
Indeks fizičkog obujma građevinskih radova (kalendarski prilagođeni indeksi), stopa rasta (%)	11,9	-6,8	-15,8	-8,7	-9,7
Tečaj HRK/EUR, prosjek	7,22	7,34	7,29	7,43	7,52
Tečaj HRK/USD, prosjek	4,93	5,28	5,50	5,34	5,85
Vanjskotrgovinska bilanca (mil. HRK)	-81.149	-56.479	-45.405	-49.802	-49.519
Izvoz (mil. HRK)	69.205	55.272	64.892	71.234	72.381
Uvoz (mil. HRK)	150.354	111.751	110.297	121.036	121.899
Tekući račun bilance plaćanja (mil. EUR)	-4.255	-2.283	-462	-387	-26
Tekući račun bilance plaćanja (% BDP-a)	-8,9	-5,1	-1,0	-0,9	-0,1
Inozemni dug, krajem razdoblja (mil. EUR)	40.590	45.244	46.502	45.876	44.836
Inozemni dug, krajem razdoblja (% BDP-a)	85,4	101,0	104,6	103,3	102,1
Međunarodne pričuve HNB-a, krajem razdoblja (mil. EUR)	9.121	10.376	10.660	11.195	11.236
Kamatna stopa na trezorske zapise od 91 dan, kraj razdoblja (%)	6,00	4,70	2,30	4,55	1,25
ZIBOR (3 mj.), prosjek (%)	7,20	8,96	2,43	3,15	3,43

Izvor: Državni zavod za statistiku, Hrvatska narodna banka, Ministarstvo financija

Prilog 2. Prihodi državnog proračuna u razdoblju 2008. - 2012.

	(000 HRK)	2008.	2009.	2010.	2011.	Indeks 2011./2010.	2012.	Indeks 2012./2011.
1	PRIHODI	115.772.655	110.257.947	107.466.351	107.069.670	99,6	109.558.928	102,3
11	Porezi	69.572.699	63.678.926	62.856.582	61.422.186	97,7	64.693.898	105,3
111	Porezi na dohodak, dobit i kapitalnu dobit	12.252.205	10.839.269	7.608.630	8.595.516	113,0	8.966.867	104,3
1111	Porez na dohodak	1.687.502	1.399.411	1.201.546	1.307.486	108,8	1.269.525	97,1
1112	Porez na dobit	10.564.703	9.439.858	6.407.084	7.288.030	113,7	7.697.342	105,6
113	Porezi na imovinu	635.930	532.297	443.983	448.489	101,0	397.736	88,7
1134	Porez na financijske i kapitalne transakcije	635.930	532.297	443.983	448.489	101,0	397.736	88,7
114	Porezi na dobra i usluge	54.482.172	49.238.277	50.980.460	50.244.065	98,6	53.205.019	105,9
1141	Opći porezi na dobra i usluge	41.474.566	37.173.833	37.812.425	37.847.826	100,1	40.778.865	107,7
11411	Porez na dodanu vrijednost	41.308.036	37.050.354	37.688.520	37.718.154	100,1	40.652.023	107,8
11412	Porez na prodaju	166.531	123.479	123.905	129.672	104,7	126.841	97,8
1142	Tošarine	11.875.126	10.998.910	11.972.326	11.215.054	93,7	11.206.489	99,9
1144	Porezi na posebne usluge	27.000	14.964	10.486	30.995	295,6	30.444	98,2
1145	Porezi na korištenje dobara, ili na dozvolu za korištenje dobara ili za obavljanje djelatnosti	561.612	517.870	661.146	635.373	96,1	675.389	106,3
11452	Ostali porezi na korištenje dobara, ili na dozvolu za korištenje dobara ili za obavljanje djelatnosti	561.612	517.870	661.146	635.373	96,1	675.389	106,3
1146	Ostali porezi na dobra i usluge	543.868	532.700	524.078	514.817	98,2	513.833	99,8
115	Porezi na međunarodnu trgovinu i transakcije	1.900.865	1.721.164	1.644.448	1.766.356	107,4	1.754.364	99,3
1151	Carine i ostale takse na uvoz	1.900.865	1.721.164	1.644.448	1.766.356	107,4	1.754.364	99,3
116	Ostali porezi	301.527	1.347.920	2.179.061	367.761	16,9	369.912	100,6
12	Socijalni doprinosi	40.703.484	39.994.739	38.712.382	38.605.067	99,7	37.845.871	98,0
121	Doprinosi za socijalno osiguranje	40.703.484	39.994.739	38.712.382	38.605.067	99,7	37.845.871	98,0
1211	Doprinosi zaposlenika	18.100.364	17.925.299	17.290.552	17.302.315	100,1	17.493.535	101,1
1212	Doprinosi poslodavaca	21.758.077	21.373.979	20.783.571	20.686.181	99,5	19.771.608	95,6
1213	Doprinosi od samozaposlenih ili nezaposlenih	845.043	695.462	638.260	616.570	96,6	580.727	94,2
13	Pomoći	468.634	616.307	637.087	868.988	136,4	968.378	111,4
131	Pomoći od stranih vlada	8.583	5.450	13.236	39.130	295,6	20.024	51,2
1311	Tekuće	6.452	3.992	12.811	3.756	29,3	6.883	183,3
1312	Kapitalne	2.132	1.457	424	35.375	-	13.141	37,1
132	Pomoći od međunarodnih organizacija	453.912	604.122	615.102	827.432	134,5	947.857	114,6
1321	Tekuće	283.673	446.523	382.815	503.585	131,5	481.160	95,5
1322	Kapitalne	170.240	157.599	232.287	323.847	139,4	466.698	144,1
133	Pomoći unutar opće države	6.138	6.735	8.749	2.426	27,7	497	20,5
1331	Tekuće	4.238	4.800	6.100	0	-	0	-
1332	Kapitalne	1.900	1.935	2.649	2.426	91,5	497	20,5
14	Ostali prihodi	5.027.838	5.967.975	5.260.300	6.173.430	117,4	6.050.782	98,0
141	Prihodi od imovine	1.612.229	2.367.214	1.298.345	1.869.510	144,0	1.963.801	105,0
1411	Kamate	147.911	123.488	125.088	115.034	92,0	59.214	51,5
1412	Dividende	212.387	106.625	111.303	286.579	257,5	681.776	237,9
1413	Povlačenje iz prihoda kvazi-korporacija	504.074	1.342.502	318.939	637.969	200,0	0	-
1415	Zakupnina (koncesije i slično)	747.856	794.600	743.015	829.928	111,7	1.222.812	147,3
142	Prodaja roba i usluga	1.450.683	1.682.037	1.856.422	1.381.724	74,4	1.662.470	120,3
1422	Administrativne takse	1.274.882	981.712	1.190.921	1.152.971	96,8	990.828	85,9
1423	Prihod od slučajne prodaje na tržištu	175.800	700.325	665.501	228.752	34,4	671.643	293,6
143	Naknade, kazne i globe	490.600	515.461	524.795	534.434	101,8	525.955	98,4
144	Neobvezni prijenosi osim potpora	9.384	15.865	15.940	29.068	182,4	46.341	159,4
1441	Tekući	3.957	11.551	12.656	25.337	200,2	43.494	171,7
1442	Kapitalni	5.427	4.314	3.284	3.730	113,6	2.846	76,3
145	Razni i neprepoznati prihodi	1.464.942	1.387.397	1.564.799	2.358.694	150,7	1.852.214	78,5

Izvor: Ministarstvo financija

Prilog 3. Rashodi državnog proračuna u razdoblju 2008. - 2012.

	(000 HRK)	2008.	2009.	2010.	2011.	Indeks 2011./2010.	2012.	Indeks 2012./2011.
2	RASHODI	115.292.426	117.923.992	120.323.332	119.939.511	99,7	118.729.992	99,0
21	Naknade zaposlenima	29.948.535	31.289.325	31.096.464	31.737.350	102,1	31.383.210	98,9
211	Plaće i nadnice	25.453.436	26.555.399	26.391.104	26.932.391	102,1	26.910.038	99,9
212	Socijalni doprinosi	4.495.099	4.733.926	4.705.360	4.804.959	102,1	4.473.172	93,1
2121	Stvarami socijalni doprinosi	4.495.099	4.733.926	4.705.360	4.804.959	102,1	4.473.172	93,1
22	Korištenje dobara i usluga	8.113.694	7.363.814	7.655.745	7.943.604	103,8	7.406.320	93,2
23	Potrošnja dugotrajne imovine	0	0	0	0	-	0	-
24	Kamate	4.683.219	5.225.174	6.236.482	7.097.592	113,8	8.335.656	117,4
241	Inozemne	1.542.146	1.391.408	1.723.831	2.491.668	144,5	3.123.476	125,4
242	Tuzemne	3.141.074	3.833.767	4.512.651	4.605.924	102,1	5.212.180	113,2
243	Unutar opće države	0	0	0	0	-	0	-
25	Subvencije	6.859.512	6.710.033	6.582.192	6.555.277	99,6	5.762.321	87,9
251	Trgovačkim društvima u javnom sektoru	3.199.114	3.134.258	3.186.622	3.063.739	96,1	2.216.271	72,3
252	Trgovačkim društvima izvan javnog sektora	3.660.398	3.575.775	3.395.569	3.491.538	102,8	3.546.050	101,6
26	Pomoći	5.783.063	5.559.586	5.778.575	5.083.665	88,0	4.843.769	95,3
261	Inozemnim vladama	89.446	78.184	58.594	39.806	67,9	25.615	64,4
2611	Tekuće	60.246	68.150	49.412	34.346	69,5	21.078	61,4
2612	Kapitalne	29.200	10.034	9.181	5.459	59,5	4.537	83,1
262	Međunarodnim organizacijama	96.503	134.031	175.808	212.234	120,7	247.448	116,6
2621	Tekuće	96.503	133.061	175.808	212.234	120,7	247.448	116,6
2622	Kapitalne	0	970	0	0	-	0	-
263	Unutar opće države	5.597.115	5.347.372	5.544.174	4.831.625	87,1	4.570.706	94,6
2631	Tekuće	2.291.490	2.598.678	2.663.291	2.468.917	92,7	2.440.511	98,8
2632	Kapitalne	3.305.625	2.748.694	2.880.883	2.362.708	82,0	2.130.195	90,2
27	Socijalne naknade	52.593.214	56.148.498	56.906.555	56.482.968	99,3	56.169.850	99,4
271	Socijalne naknade iz osiguranja	37.600.722	40.605.352	43.008.291	42.752.824	99,4	42.797.897	100,1
272	Naknade za socijalnu pomoć	14.745.264	15.258.436	13.728.987	13.602.326	99,1	13.240.668	97,3
273	Socijalne naknade za zaposlenike	247.228	284.709	169.277	127.817	75,5	131.285	102,7
28	Ostali rashodi	7.311.189	5.627.561	6.067.319	5.039.054	83,1	4.828.865	95,8
281	Rashodi za imovinu osim kamata	16.015	7.730	88	12	13,9	66	-
282	Razni ostali rashodi	7.295.174	5.619.832	6.067.231	5.039.042	83,1	4.828.799	95,8
2821	Tekući	2.626.644	2.174.864	2.280.627	2.018.297	88,5	2.068.407	102,5
2822	Kapitalni	4.668.530	3.444.968	3.786.604	3.020.745	79,8	2.760.392	91,4

Izvor: Ministarstvo financija

Prilog 4. Transakcije u nefinancijskoj imovini državnog proračuna u razdoblju 2008. - 2012.

	(000 HRK)	2008.	2009.	2010.	2011.	Indeks 2011./2010.	2012.	Indeks 2012./2011.
31	NETO STJECANJE NEFINANCIJSKE IMOVINE	2.988.129	1.963.401	1.232.366	1.138.970	92,4	829.626	72,8
311	Dugotrajna imovina	2.719.479	1.839.720	1.200.398	1.118.710	93,2	772.151	69,0
311,1	Nabava: dugotrajna imovina	2.973.830	2.097.601	1.466.817	1.420.148	96,8	1.028.403	72,4
311,2	Prodaja: dugotrajna imovina	254.352	257.881	266.419	301.438	113,1	256.251	85,0
3111	Zgrade i građevine	1.109.578	824.283	608.822	484.370	79,6	265.596	54,8
3111,1	Nabava: zgrade i građevine	1.357.524	1.076.215	872.737	783.289	89,8	514.471	65,7
3111,2	Prodaja: zgrade i građevine	247.947	251.932	263.915	298.919	113,3	248.875	83,3
3112	Postrojenja i oprema	1.505.694	931.108	529.521	594.015	112,2	433.550	73,0
3112,1	Nabava: postrojenja i oprema	1.512.098	937.057	532.022	596.534	112,1	440.927	73,9
3112,2	Prodaja: postrojenja i oprema	6.404	5.949	2.502	2.519	100,7	7.376	292,8
3113	Ostala dugotrajna imovina	104.208	84.330	62.056	40.325	65,0	73.005	181,0
3113,1	Nabava: ostala dugotrajna imovina	104.209	84.330	62.058	40.325	65,0	73.005	181,0
3113,2	Prodaja: ostala dugotrajna imovina	1	0	2	0	-	0	-
312	Zalihe	79.444	35.412	10.955	2.473	22,6	29.280	-
312,1	Nabava: strateške zalihe	86.829	43.144	16.910	3.237	19,1	33.475	-
312,2	Prodaja: strateške zalihe	7.385	7.732	5.954	764	12,8	4.195	-
313	Pohranjene vrijednosti	10.126	8.929	6.136	3.741	61,0	3.494	93,4
313,1	Nabava: pohranjene vrijednosti	10.126	8.929	6.136	3.741	61,0	3.494	93,4
314	Neproizvedena imovina	179.081	79.340	14.877	14.046	94,4	24.700	175,8
314,1	Nabava: neproizvedena imovina	220.764	117.733	60.809	58.852	96,8	42.610	72,4
314,2	Prodaja: neproizvedena imovina	41.683	38.392	45.933	44.806	97,5	17.910	40,0
3141	Zemljište	-41.626	-38.175	-45.536	-42.728	-	-17.166	-
3141,1	Nabava: zemljište	56	125	396	1.988	-	744	37,4
3141,2	Prodaja: zemljište	41.683	38.300	45.933	44.716	97,4	17.910	40,1
3142	Rudna bogatstva	0	-93	0	-90	-	0	-
3142,2	Prodaja: rudna bogatstva	0	93	0	90	-	0	-
3143	Ostala prirodna imovina	0	0	0	0	-	0	-
3144	Nematerijalna neproizvedena imovina	220.707	117.608	60.413	56.864	94,1	41.866	73,6
3144,1	Nabava: nematerijalna neproizvedena imovina	220.707	117.608	60.413	56.864	94,1	41.866	73,6
3144,2	Prodaja: nematerijalna neproizvedena imovina	0	0	0	0	-	0	-

Izvor: Ministarstvo financija

Prilog 5. Transakcije u financijskoj imovini državnog proračuna u razdoblju 2008. - 2012.

	(000 HRK)	2008.	2009.	2010.	2011.	2012.
32	NETO STJECANJE FINANCIJSKE IMOVINE	1.702.947	6.825.544	2.022.682	-618.448	-461.514
321	Tuzemna	1.690.502	6.823.196	2.022.294	-623.788	-468.017
3212	Novac i depoziti	1.440.588	4.127.800	569.502	-2.198.870	-1.208.562
3213	Vrijednosni papiri osim dionica	0	0	0	0	0
3214	Zajmovi	384.361	2.316.757	657.093	1.024.421	92.382
3214,1	Izdaci	852.673	2.458.939	1.366.444	1.841.105	857.099
3214,2	Primici	468.312	142.181	709.351	816.684	764.717
3215	Dionice i ostali udjeli	-134.447	378.639	795.699	550.660	648.163
3215,1	Izdaci	552.156	387.017	803.044	550.660	650.353
3215,2	Primici	686.603	8.378	7.345	0	2.190
3216	Tehničke rezerve za osiguranje	0	0	0	0	0
3217	Financijski derivati	0	0	0	0	0
3218	Ostala potraživanja	0	0	0	0	0
322	Inozemna	12.445	2.348	388	5.341	6.503
3222	Novac i depoziti	0	0	0	0	0
3223	Vrijednosni papiri osim dionica	0	0	0	0	0
3224	Zajmovi	0	1.447	388	0	0
3224,1	Izdaci	0	1.447	2.365	1.793	1.826
3224,2	Primici	0	0	1.977	1.793	1.826
3225	Dionice i ostali udjeli	12.445	901	0	5.341	6.503
3225,1	Izdaci	12.445	901	0	5.341	6.503
3225,2	Primici	0	0	0	0	0
3226	Tehničke rezerve za osiguranje	0	0	0	0	0
3227	Financijski derivati	0	0	0	0	0
3228	Ostala potraživanja	0	0	0	0	0
323	Monetarno zlato i SPV	0	0	0	0	0

Izvor: Ministarstvo financija

Prilog 6. Transakcije u obvezama državnog proračuna u razdoblju 2008. - 2012.

	(000 HRK)	2008.	2009.	2010.	2011.	2012.
33	NETO STJECANJE OBVEZA	4.210.848	16.454.990	16.112.029	13.390.363	9.539.175
33,1	Ukupne otplate	6.922.174	9.700.319	17.999.196	11.320.894	11.059.657
33,2	Ukupno zaduživanje	11.133.022	26.155.309	34.111.225	24.711.257	20.598.833
331	Tuzemne	5.656.636	9.576.610	11.835.071	4.793.136	1.413.994
331,1	Otplate	3.871.657	2.704.283	12.815.011	3.124.139	9.759.469
331,2	Zaduživanje	9.528.293	12.280.893	24.650.082	7.917.275	11.173.464
3312	Novac i depoziti	0	0	0	0	0
3313	Vrijednosni papiri osim dionica	1.089.917	4.855.440	12.222.784	3.023.835	6.035.183
3313,1	Otplata	2.897.430	273.892	3.289.266	2.689.441	3.902.510
3313,2	Zaduživanje	3.987.347	5.129.332	15.512.050	5.713.276	9.937.693
3314	Zajmovi	4.566.719	4.721.170	-387.713	1.769.302	-4.621.189
3314,1	Otplata	974.227	2.430.391	9.525.745	434.698	5.856.959
3314,2	Zaduživanje	5.540.946	7.151.562	9.138.032	2.203.999	1.235.770
3316	Tehničke rezerve za osiguranje	0	0	0	0	0
3317	Financijski derivati	0	0	0	0	0
3318	Ostale obveze	0	0	0	0	0
332	Inozemne	-1.445.788	6.878.380	4.276.958	8.597.227	8.125.181
332,1	Otplate	3.050.517	6.996.036	5.184.185	8.196.755	1.300.188
332,2	Zaduživanje	1.604.729	13.874.416	9.461.143	16.793.982	9.425.369
3322	Novac i depoziti	0	0	0	0	0
3323	Vrijednosni papiri osim dionica	-1.112.673	7.801.073	3.517.533	7.786.583	8.548.785
3323,1	Otplata	1.112.673	5.054.565	3.655.005	5.541.105	0
3323,2	Zaduživanje	0	12.855.638	7.172.538	13.327.688	8.548.785
3324	Zajmovi	-333.116	-922.693	759.425	810.644	-423.604
3324,1	Otplata	1.937.845	1.941.471	1.529.180	2.655.650	1.300.188
3324,2	Zaduživanje	1.604.729	1.018.778	2.288.606	3.466.295	876.584
3326	Tehničke rezerve za osiguranje	0	0	0	0	0
3327	Financijski derivati	0	0	0	0	0
3328	Ostale obveze	0	0	0	0	0

Izvor: Ministarstvo financija

Prilog 7. Transakcije izvanproračunskih korisnika u razdoblju 2008. - 2012.

	(000 HRK)	2008.	2009.	2010.	2011.	Indeks 2011./2010.	2012.	Indeks 2012./2011.
1	PRIHODI	6.253.096	5.504.483	5.385.019	5.054.264	93,9	5.004.055	99,0
11	Porezi	0	0	0	0	-	0	-
12	Socijalni doprinosi	0	0	0	0	-	0	-
13	Pomoći	2.057.887	1.711.086	2.037.959	1.751.716	86,0	1.695.170	96,8
131	Pomoći od stranih vlada	19.044	0	0	0	-	0	-
132	Pomoći od međunarodnih organizacija	0	3.397	1.772	2.740	154,6	1.557	56,8
133	Pomoći unutar opće države	2.038.843	1.707.689	2.036.187	1.748.976	85,9	1.693.613	96,8
1331	Tekuće	34.848	15.364	4.381	1.138	26,0	8.402	-
1332	Kapitalne	2.003.995	1.692.325	2.031.806	1.747.838	86,0	1.685.211	96,4
14	Ostali prihodi	4.195.209	3.793.397	3.347.060	3.302.548	98,7	3.308.885	100,2
2	RASHODI	5.382.651	4.305.463	4.280.491	4.206.006	98,3	3.879.986	92,2
21	Naknade zaposlenima	281.788	285.596	275.140	266.748	96,9	280.393	105,1
211	Plaće i nadnice	242.569	245.800	237.166	229.371	96,7	244.015	106,4
212	Socijalni doprinosi	39.219	39.796	37.974	37.377	98,4	36.378	97,3
22	Korištenje dobara i usluga	3.354.711	2.480.509	2.650.887	2.420.195	91,3	2.361.121	97,6
24	Kamate	217.619	284.640	315.291	347.031	110,1	378.323	109,0
241	Inozemne	37.064	57.659	32.158	50.455	156,9	47.690	94,5
242	Tuzemne	180.555	226.981	283.133	296.576	104,7	330.633	111,5
25	Subvencije	39.318	89.673	44.923	7.154	15,9	983	13,7
251	Trgovačkim društvima u javnom sektoru	0	26.770	4.642	0	-	145	-
252	Trgovačkim društvima izvan javnog sektora	39.318	62.903	40.281	7.154	17,8	838	11,7
26	Pomoći	273.622	233.938	178.673	126.493	70,8	141.598	111,9
263	Unutar opće države	273.622	233.938	178.673	126.493	70,8	141.598	111,9
2631	Tekuće	4.238	4.800	6.100	0	-	787	-
2632	Kapitalne	269.384	229.138	172.573	126.493	73,3	140.811	111,3
27	Socijalne naknade	704	218	112	0	-	0	-
271	Socijalne naknade iz osiguranja	704	218	112	0	-	0	-
28	Ostali rashodi	1.214.889	930.889	815.465	1.038.385	127,3	717.568	69,1
31	NETO STJECANJE NEFINANCIJSKE IMOVINE	1.240.070	1.637.738	1.446.955	2.233.531	154,4	2.303.439	103,1
31,1	Nabava nefinancijske imovine	1.421.680	1.659.443	1.455.114	2.265.942	155,7	2.334.270	103,0
31,2	Prodaja nefinancijske imovine	181.610	21.705	8.159	32.411	-	30.831	95,1
32	NETO STJECANJE FINANCIJSKE IMOVINE	1.073.617	538.324	873.486	458.803		479.212	
321	Tuzemna	1.073.617	538.324	873.486	458.803		479.212	
322	Inozemna	0	0	0	0		0	
33	NETO STJECANJE OBVEZA	1.443.242	977.042	1.215.913	1.844.076		1.658.582	
331	Tuzemne	1.139.111	553.629	1.136.957	1.849.477		1.727.739	
332	Inozemne	304.131	423.413	78.956	-5.401		-69.157	

Izvor: Ministarstvo financija

Prilog 8. Transakcije javnog poduzeća Hrvatske vode u razdoblju 2008 - 2012.

	(000 HRK)	2008.	2009.	2010.	2011.	Indeks 2011./2010.	2012.	Indeks 2012./2011.
1	PRIHODI	2.618.977	2.253.976	1.998.161	1.919.586	96,1	1.860.067	96,9
11	Porezi	0	0	0	0	-	0	-
12	Socijalni doprinosi	0	0	0	0	-	0	-
13	Pomoći	588.928	342.007	334.354	339.390	101,5	288.672	85,1
131	Pomoći od stranih vlada	19.044	0	0	0	-	0	-
132	Pomoći od međunarodnih organizacija	0	3.397	1.772	2.740	154,6	1.557	56,8
133	Pomoći unutar opće države	569.884	338.610	332.582	336.650	101,2	287.115	85,3
1331	Tekuće	34.848	15.364	4.381	700	16,0	3.130	-
1332	Kapitalne	535.036	323.246	328.201	335.950	102,4	283.985	84,5
14	Ostali prihodi	2.030.049	1.911.969	1.663.807	1.580.196	95,0	1.571.395	99,4
2	RASHODI	2.339.024	1.748.448	1.779.441	1.459.634	82,0	1.455.994	99,8
21	Naknade zaposlenima	135.222	129.458	125.800	118.327	94,1	117.691	99,5
211	Plaće i nadnice	116.482	111.542	108.907	101.870	93,5	102.460	100,6
212	Socijalni doprinosi	18.740	17.916	16.893	16.457	97,4	15.231	92,6
22	Korištenje dobara i usluga	1.331.786	1.060.458	1.109.460	930.804	83,9	875.886	94,1
24	Kamate	35.525	29.863	17.828	30.438	170,7	46.035	151,2
241	Inozemne	4.803	2.793	1.764	1.282	72,7	813	63,4
242	Tuzemne	30.722	27.070	16.064	29.156	181,5	45.222	155,1
25	Subvencije	0	0	0	0	-	0	-
251	Trgovačkim društvima u javnom sektoru	0	0	0	0	-	0	-
252	Trgovačkim društvima izvan javnog sektora	0	0	0	0	-	0	-
26	Pomoći	120.094	76.101	53.797	28.447	52,9	30.257	106,4
263	Unutar opće države	120.094	76.101	53.797	28.447	52,9	30.257	106,4
2631	Tekuće	3.600	4.800	6.100	0	-	740	-
2632	Kapitalne	116.494	71.301	47.697	28.447	59,6	29.517	103,8
27	Socijalne naknade	0	0	0	0	-	0	-
271	Socijalne naknade iz osiguranja	0	0	0	0	-	0	-
28	Ostali rashodi	716.397	452.568	472.556	351.618	74,4	386.125	109,8
31	NETO STJECANJE NEFINANCIJSKE IMOVINE	245.968	274.314	378.952	1.185.008	-	1.319.375	111,3
31,1	Nabava nefinancijske imovine	246.965	275.598	379.044	1.185.123	-	1.319.451	111,3
31,2	Prodaja nefinancijske imovine	997	1.284	92	115	125,0	76	66,1
32	NETO STJECANJE FINANCIJSKE IMOVINE	32.151	222.116	-72.616	38.016	-	-161.607	-
321	Tuzemna	32.151	222.116	-72.616	38.016	-	-161.607	-
322	Inozemna	0	0	0	0	-	0	-
33	NETO STJECANJE OBVEZA	-1.834	-9.098	87.616	763.072	-	753.695	-
331	Tuzemne	-49.781	-115.831	105.053	777.014	-	767.823	-
332	Inozemne	47.947	106.733	-17.437	-13.942	-	-14.128	-

Izvor: Ministarstvo financija

Prilog 9. Transakcije Fonda za zaštitu okoliša i energetska učinkovitost u razdoblju 2008. - 2012.

	(000 HRK)	2008.	2009.	2010.	2011.	Indeks 2011./2010.	2012.	Indeks 2012./2011.
1	PRIHODI	1.221.187	1.168.578	1.040.675	1.091.289	104,9	1.056.742	96,8
11	Porezi	0	0	0	0	-	0	-
12	Socijalni doprinosi	0	0	0	0	-	0	-
13	Pomoći	0	0	0	22.246	-	7.457	33,5
131	Pomoći od stranih vlada	0	0	0	0	-	0	-
132	Pomoći od međunarodnih organizacija	0	0	0	0	-	0	-
133	Pomoći unutar opće države	0	0	0	22.246	-	7.457	33,5
1331	Tekuće	0	0	0	438	-	1.631	-
1332	Kapitalne	0	0	0	21.808	-	5.826	26,7
14	Ostali prihodi	1.221.187	1.168.578	1.040.675	1.069.043	102,7	1.049.285	98,2
2	RASHODI	1.109.258	1.159.521	1.004.188	915.778	91,2	959.728	104,8
21	Naknade zaposlenima	18.600	21.331	20.240	23.411	115,7	28.432	121,4
211	Plaće i nadnice	15.942	18.310	17.327	20.077	115,9	24.854	123,8
212	Socijalni doprinosi	2.658	3.021	2.913	3.334	114,5	3.578	107,3
22	Korištenje dobara i usluga	883.628	874.856	784.653	763.362	97,3	797.901	104,5
24	Kamate	0	32	501	139	27,7	4.517	-
241	Inozemne	0	0	0	0	-	0	-
242	Tuzemne	0	32	501	139	27,7	4.517	-
25	Subvencije	39.318	89.673	44.923	7.154	15,9	983	13,7
251	Trgovačkim društvima u javnom sektoru	0	26.770	4.642	0	-	145	-
252	Trgovačkim društvima izvan javnog sektora	39.318	62.903	40.281	7.154	17,8	838	11,7
26	Pomoći	149.644	157.329	124.876	98.046	78,5	111.341	113,6
263	Unutar opće države	149.644	157.329	124.876	98.046	78,5	111.341	113,6
2631	Tekuće	638	0	0	0	-	47	-
2632	Kapitalne	149.006	157.329	124.876	98.046	78,5	111.294	113,5
27	Socijalne naknade	0	0	0	0	-	0	-
271	Socijalne naknade iz osiguranja	0	0	0	0	-	0	-
28	Ostali rashodi	18.068	16.300	28.995	23.666	81,6	16.554	69,9
31	NETO STJECANJE NEFINANCIJSKE IMOVINE	3.926	6.656	1.582	62.344	-	20.141	-
31,1	Nabava nefinancijske imovine	3.926	6.656	1.608	62.344	-	20.365	-
31,2	Prodaja nefinancijske imovine	0	0	26	0	-	224	-
32	NETO STJECANJE FINANCIJSKE IMOVINE	108.003	2.401	34.905	113.167	-	76.873	-
321	Tuzemna	108.003	2.401	34.905	113.167	-	76.873	-
322	Inozemna	0	0	0	0	-	0	-
33	NETO STJECANJE OBVEZA	0	0	0	0	-	0	-
331	Tuzemne	0	0	0	0	-	0	-
332	Inozemne	0	0	0	0	-	0	-

Izvor: Ministarstvo financija

Prilog 10. Transakcije Hrvatskih cesta u razdoblju 2008. - 2012.

	(000 HRK)	2008.	2009.	2010.	2011.	Indeks 2011./2010.	2012.	Indeks 2012./2011.
1	PRIHODI	1.549.929	1.481.919	1.789.839	1.447.462	80,9	1.454.458	100,5
11	Porezi	0	0	0	0	-	0	-
12	Socijalni doprinosi	0	0	0	0	-	0	-
13	Pomoći	1.468.959	1.369.079	1.703.605	1.390.000	81,6	1.399.041	100,7
131	Pomoći od stranih vlada	0	0	0	0	-	0	-
132	Pomoći od međunarodnih organizacija	0	0	0	0	-	0	-
133	Pomoći unutar opće države	1.468.959	1.369.079	1.703.605	1.390.000	81,6	1.399.041	100,7
1331	Tekuće	0	0	0	0	-	3.641	-
1332	Kapitalne	1.468.959	1.369.079	1.703.605	1.390.000	81,6	1.395.400	100,4
14	Ostali prihodi	80.970	112.840	86.234	57.462	66,6	55.417	96,4
2	RASHODI	1.592.627	1.048.486	1.405.891	1.320.918	94,0	1.276.972	96,7
21	Naknade zaposlenima	86.547	93.383	88.674	86.815	97,9	87.801	101,1
211	Plaće i nadnice	74.359	80.372	76.234	74.613	97,9	76.132	102,0
212	Socijalni doprinosi	12.188	13.011	12.440	12.202	98,1	11.669	95,6
22	Korištenje dobara i usluga	1.107.252	524.661	739.205	686.539	92,9	655.091	95,4
24	Kamate	142.396	221.474	268.159	283.868	105,9	295.772	104,2
241	Inozemne	22.804	47.942	24.988	44.021	176,2	43.466	98,7
242	Tuzemne	119.592	173.532	243.171	239.847	98,6	252.306	105,2
25	Subvencije	0	0	0	0	-	0	-
251	Trgovačkim društvima u javnom sektoru	0	0	0	0	-	0	-
252	Trgovačkim društvima izvan javnog sektora	0	0	0	0	-	0	-
26	Pomoći	3.884	508	0	0	-	0	-
263	Unutar opće države	3.884	508	0	0	-	0	-
2631	Tekuće	0	0	0	0	-	0	-
2632	Kapitalne	3.884	508	0	0	-	0	-
27	Socijalne naknade	0	0	0	0	-	0	-
271	Socijalne naknade iz osiguranja	0	0	0	0	-	0	-
28	Ostali rashodi	252.548	208.460	309.853	263.696	85,1	238.308	90,4
31	NETO STJECANJE NEFINANCIJSKE IMOVINE	1.142.207	1.371.041	1.069.699	1.013.340	94,7	983.156	97,0
31,1	Nabava nefinancijske imovine	1.143.098	1.376.092	1.070.880	1.017.552	95,0	985.528	96,9
31,2	Prodaja nefinancijske imovine	891	5.051	1.181	4.212	-	2.372	56,3
32	NETO STJECANJE FINANCIJSKE IMOVINE	217.802	41.652	356.936	48.973		113.328	
321	Tuzemna	217.802	41.652	356.936	48.973		113.328	
322	Inozemna	0	0	0	0		0	
33	NETO STJECANJE OBEVEZA	1.402.707	979.260	1.042.687	935.769		918.998	
331	Tuzemne	1.128.764	696.394	926.845	895.422		946.007	
332	Inozemne	273.943	282.866	115.842	40.347		-27.009	

Izvor: Ministarstvo financija

Prilog 11. Transakcije Državne agencije za osiguranje štednih uloga i sanaciju banaka u razdoblju 2008. - 2012.

	(000 HRK)	2008.	2009.	2010.	2011.	Indeks 2011./2010.	2012.	Indeks 2012./2011.
1	PRIHODI	808.342	566.470	529.642	552.819	104,4	576.101	104,2
11	Porezi	0	0	0	0	-	0	-
12	Socijalni doprinosi	0	0	0	0	-	0	-
13	Pomoći	0	0	0	0	-	0	-
131	Pomoći od stranih vlada	0	0	0	0	-	0	-
132	Pomoći od međunarodnih organizacija	0	0	0	0	-	0	-
133	Pomoći unutar opće države	0	0	0	0	-	0	-
1331	Tekuće	0	0	0	0	-	0	-
1332	Kapitalne	0	0	0	0	-	0	-
14	Ostali prihodi	808.342	566.470	529.642	552.819	104,4	576.101	104,2
2	RASHODI	254.706	267.167	16.967	408.867	-	89.460	21,9
21	Naknade zaposlenima	6.966	7.159	7.215	7.454	103,3	7.482	100,4
211	Plaće i nadnice	5.972	6.134	6.184	6.389	103,3	6.486	101,5
212	Socijalni doprinosi	994	1.025	1.031	1.065	103,3	996	93,5
22	Korištenje dobara i usluga	10.274	5.493	5.307	10.917	205,7	5.687	52,1
24	Kamate	8.886	736	272	191	70,2	117	61,3
241	Inozemne	0	0	0	0	-	0	-
242	Tuzemne	8.886	736	272	191	70,2	117	61,3
25	Subvencije	0	0	0	0	-	0	-
251	Trgovačkim društvima u javnom sektoru	0	0	0	0	-	0	-
252	Trgovačkim društvima izvan javnog sektora	0	0	0	0	-	0	-
26	Pomoći	0	0	0	0	-	0	-
263	Unutar opće države	0	0	0	0	-	0	-
2631	Tekuće	0	0	0	0	-	0	-
2632	Kapitalne	0	0	0	0	-	0	-
27	Socijalne naknade	704	218	112	0	-	0	-
271	Socijalne naknade iz osiguranja	704	218	112	0	-	0	-
28	Ostali rashodi	227.876	253.561	4.061	390.305	-	76.174	19,5
31	NETO STJECANJE NEFINANCIJSKE IMOVINE	-10.262	258	2.657	312	11,7	145	46,5
31,1	Nabava nefinancijske imovine	25.070	258	2.657	312	11,7	145	46,5
31,2	Prodaja nefinancijske imovine	35.332	0	0	0	-	0	-
32	NETO STJECANJE FINANCIJSKE IMOVINE	563.898	299.045	510.018	143.640		486.496	
321	Tuzemna	563.898	299.045	510.018	143.640		486.496	
322	Inozemna	0	0	0	0		0	
33	NETO STJECANJE OBVEZA	0	0	0	0		0	
331	Tuzemne	0	0	0	0		0	
332	Inozemne	0	0	0	0		0	

Izvor: Ministarstvo financija

Prilog 12. Transakcije Hrvatskog fonda za privatizaciju u razdoblju 2008. - 2012.*

	(000 HRK)	2008.	2009.	2010.	Indeks 2010./2009.	2011.	Indeks 2011./2010.
1	PRIHODI	54.661	33.540	26.702	79,6	1.892	7,1
11	Porezi	0	0	0	-	0	-
12	Socijalni doprinosi	0	0	0	-	0	-
13	Pomoći	0	0	0	-	0	-
131	Pomoći od stranih vlada	0	0	0	-	0	-
132	Pomoći od međunarodnih organizacija	0	0	0	-	0	-
133	Pomoći unutar opće države	0	0	0	-	0	-
1331	Tekuće	0	0	0	-	0	-
1332	Kapitalne	0	0	0	-	0	-
14	Ostali prihodi	54.661	33.540	26.702	79,6	1.892	7,1
2	RASHODI	87.036	81.841	74.004	90,4	16.161	21,8
21	Naknade zaposlenima	34.453	34.265	33.211	96,9	5.700	17,2
211	Plaće i nadnice	29.814	29.442	28.514	96,8	4.885	17,1
212	Socijalni doprinosi	4.639	4.823	4.697	97,4	815	17,4
22	Korištenje dobara i usluga	21.771	15.041	12.262	81,5	4.199	34,2
24	Kamate	30.812	32.535	28.531	87,7	6.262	21,9
241	Inozemne	9.457	6.924	5.406	78,1	1.305	24,1
242	Tuzemne	21.355	25.611	23.125	90,3	4.957	21,4
25	Subvencije	0	0	0	-	0	-
251	Trgovačkim društvima u javnom sektoru	0	0	0	-	0	-
252	Trgovačkim društvima izvan javnog sektora	0	0	0	-	0	-
26	Pomoći	0	0	0	-	0	-
263	Unutar opće države	0	0	0	-	0	-
2631	Tekuće	0	0	0	-	0	-
2632	Kapitalne	0	0	0	-	0	-
27	Socijalne naknade	0	0	0	-	0	-
271	Socijalne naknade iz osiguranja	0	0	0	-	0	-
28	Ostali rashodi	0	0	0	-	0	-
31	NETO STJECANJE NEFINANCIJSKE IMOVINE	-141.769	-14.531	-5.935	-	-929	-
31,1	Nabava nefinancijske imovine	2.621	839	925	110,3	0	-
31,2	Prodaja nefinancijske imovine	144.390	15.370	6.860	44,6	929	13,5
32	NETO STJECANJE FINANCIJSKE IMOVINE	151.763	-26.890	44.243	-	62.991	-
321	Tuzemna	151.763	-26.890	44.243	-	62.991	-
322	Inozemna	0	0	0	-	0	-
33	NETO STJECANJE OBVEZA	42.369	6.880	85.610	-	76.331	-
331	Tuzemne	60.128	-26.934	105.059	-	88.461	-
332	Inozemne	-17.759	33.814	-19.449	-	-12.130	-

*Napomena: Hrvatski fond za privatizaciju (HFP) djelovao je do 31. ožujka 2011. godine. Od 1. travnja 2011. djeluje Agencija za upravljanje državnom imovinom (AUDIO), u čiji sastav su ušli HFP i raniji proračunski korisnik državnog proračuna Središnji državni ured za upravljanje državnom imovinom.

Izvor: Ministarstvo financija

Prilog 13. Transakcije Agencije za upravljanje državnom imovinom u 2011. i 2012.*

	(000 HRK)	2011.	2012.	Indeks 2012./2011.
1	PRIHODI	41.216	56.687	137,5
11	Porezi	0	0	-
12	Socijalni doprinosi	0	0	-
13	Pomoći	80	0	-
131	Pomoći od stranih vlada	0	0	-
132	Pomoći od međunarodnih organizacija	0	0	-
133	Pomoći unutar opće države	80	0	-
1331	Tekuće	0	0	-
1332	Kapitalne	80	0	-
14	Ostali prihodi	41.136	56.687	137,8
2	RASHODI	84.648	97.832	115,6
21	Naknade zaposlenima	25.041	38.987	155,7
211	Plaće i nadnice	21.537	34.083	158,3
212	Socijalni doprinosi	3.504	4.904	140,0
22	Korištenje dobara i usluga	24.374	26.556	109,0
24	Kamate	26.133	31.882	122,0
241	Inozemne	3.847	3.411	88,7
242	Tuzemne	22.286	28.471	127,8
25	Subvencije	0	0	-
251	Trgovačkim društvima u javnom sektoru	0	0	-
252	Trgovačkim društvima izvan javnog sektora	0	0	-
26	Pomoći	0	0	-
263	Unutar opće države	0	0	-
2631	Tekuće	0	0	-
2632	Kapitalne	0	0	-
27	Socijalne naknade	0	0	-
271	Socijalne naknade iz osiguranja	0	0	-
28	Ostali rashodi	9.100	407	4,5
31	NETO STJECANJE NEFINANCIJSKE IMOVINE	-26.544	-19.378	-
31,1	Nabava nefinancijske imovine	611	8.781	-
31,2	Prodaja nefinancijske imovine	27.155	28.159	103,7
32	NETO STJECANJE FINANCIJSKE IMOVINE	52.016	-35.878	
321	Tuzemna	52.016	-35.878	
322	Inozemna	0	0	
33	NETO STJECANJE OBVEZA	68.904	-14.111	
331	Tuzemne	88.580	13.909	
332	Inozemne	-19.676	-28.020	

*Napomena: Agencija za upravljanje državnom imovinom (AUDIO) djeluje od 1. travnja 2011. U sastav AUDIO-a ušli su HFP i raniji proračunski korisnik državnog proračuna Središnji državni ured za upravljanje državnom imovinom.

Izvor: Ministarstvo financija

Prilog 14. Konsolidirana središnja država u razdoblju 2008. - 2012.

	(000 HRK)	2008.	2009.	2010.	2011.	Indeks 2011./2010.	2012.	Indeks 2011./2010.
1	PRIHODI	120.036.688	114.086.889	110.831.567	110.406.122	99,6	112.883.471	102,2
11	Porezi	69.572.699	63.678.926	62.856.582	61.422.186	97,7	64.693.898	105,3
111	Porezi na dohodak, dobit i kapitalnu dobit	12.252.205	10.839.269	7.608.630	8.595.516	113,0	8.966.867	104,3
1111	Porez na dohodak	1.687.502	1.399.411	1.201.546	1.307.486	108,8	1.269.525	97,1
1112	Porez na dobit	10.564.703	9.439.858	6.407.084	7.288.030	113,7	7.697.342	105,6
113	Porezi na imovinu	635.930	532.297	443.983	448.489	101,0	397.736	88,7
114	Porezi na dobra i usluge	54.482.172	49.238.277	50.980.460	50.244.065	98,6	53.205.019	105,9
1141	Opći porezi na dobra i usluge	41.474.566	37.173.833	37.812.425	37.847.826	100,1	40.778.865	107,7
11411	Porez na dodanu vrijednost	41.308.036	37.050.354	37.688.520	37.718.154	100,1	40.652.023	107,8
11412	Porez na prodaju	166.531	123.479	123.905	129.672	104,7	126.841	97,8
1142	Tošarine	11.875.126	10.998.910	11.972.326	11.215.054	93,7	11.206.489	99,9
115	Porezi na međunarodnu trgovinu i transakcije	1.900.865	1.721.164	1.644.448	1.766.356	107,4	1.754.364	99,3
116	Ostali porezi	301.527	1.347.920	2.179.061	367.761	16,9	369.912	100,6
12	Socijalni doprinosi	40.703.484	39.994.739	38.712.382	38.605.067	99,7	37.845.871	98,0
13	Pomoći	537.458	651.853	655.243	902.892	137,8	984.036	109,0
14	Ostali prihodi	9.223.047	9.761.372	8.607.360	9.475.978	110,1	9.359.667	98,8
2	RASHODI	118.686.014	120.553.914	122.584.020	122.427.705	99,9	120.930.466	98,8
21	Naknade zaposlenima	30.230.323	31.574.921	31.371.604	32.004.098	102,0	31.663.603	98,9
211	Plaće i nadnice	25.696.005	26.801.199	26.628.270	27.161.762	102,0	27.154.053	100,0
212	Socijalni doprinosi	4.534.318	4.773.722	4.743.334	4.842.336	102,1	4.509.550	93,1
22	Korištenje dobara i usluga	11.468.405	9.844.323	10.306.632	10.363.799	100,6	9.767.441	94,2
24	Kamate	4.900.838	5.509.814	6.551.773	7.444.623	113,6	8.713.979	117,1
241	Inozemne	1.579.210	1.449.067	1.755.989	2.542.123	144,8	3.171.166	124,7
242	Tuzemne	3.321.629	4.060.748	4.795.784	4.902.500	102,2	5.542.813	113,1
25	Subvencije	6.898.830	6.799.706	6.627.115	6.562.431	99,0	5.763.304	87,8
251	Trgovačkim društvima u javnom sektoru	3.199.114	3.161.028	3.191.264	3.063.739	96,0	2.216.416	72,3
252	Trgovačkim društvima izvan javnog sektora	3.699.716	3.638.678	3.435.850	3.498.692	101,8	3.546.888	101,4
26	Pomoći	4.067.622	4.117.984	3.937.445	3.492.346	88,7	3.305.855	94,7
261	Inozemnim vladama	89.446	78.184	58.594	39.806	67,9	25.615	64,4
262	Međunarodnim organizacijama	96.503	134.031	175.808	212.234	120,7	247.448	116,6
263	Unutar opće države	3.881.673	3.905.769	3.703.043	3.240.307	87,5	3.032.792	93,6
27	Socijalne naknade	52.593.918	56.148.716	56.906.667	56.482.968	99,3	56.169.850	99,4
271	Socijalne naknade iz osiguranja	37.601.426	40.605.570	43.008.403	42.752.824	99,4	42.797.897	100,1
272	Naknade za socijalnu pomoć	14.745.264	15.258.436	13.728.987	13.602.326	99,1	13.240.668	97,3
273	Socijalne naknade za zaposlenike	247.228	284.709	169.277	127.817	75,5	131.285	102,7
28	Ostali rashodi	8.526.078	6.558.450	6.882.784	6.077.439	88,3	5.546.433	91,3
281	Rashodi za imovinu osim kamata	16.015	7.730	88	12	13,9	66	-
282	Razni ostali rashodi	8.510.063	6.550.721	6.882.696	6.077.427	88,3	5.546.367	91,3
2821	Tekući	2.919.089	2.462.124	2.325.290	2.475.222	106,4	2.172.666	87,8
2822	Kapitalni	5.590.974	4.088.597	4.557.406	3.602.205	79,0	3.373.701	93,7
31	NETO STJECANJE NEFINANCIJSKE IMOVINE	4.228.199	3.601.139	2.679.321	3.372.501	125,9	3.133.065	92,9
311	Dugotrajna imovina	3.883.625	3.230.665	2.487.200	3.213.053	129,2	2.949.185	91,8
312	Zalihe	79.444	35.412	10.955	2.473	22,6	29.280	-
313	Pohranjene vrijednosti	10.126	8.929	6.136	3.741	61,0	3.494	93,4
314	Neproizvedena imovina	255.005	326.133	175.030	153.234	87,5	151.105	98,6
32	NETO STJECANJE FINANCIJSKE IMOVINE	2.776.564	7.363.868	2.816.593	-353.868		-165.706	
321	Tuzemna	2.764.119	7.361.520	2.816.205	-359.208		-172.209	
322	Inozemna	12.445	2.348	388	5.341		6.503	
33	NETO STJECANJE OBVEZA	5.654.090	17.432.032	17.248.367	15.040.216		11.014.353	
331	Tuzemne	6.795.747	10.130.239	12.892.453	6.448.390		2.958.329	
332	Inozemne	-1.141.657	7.301.793	4.355.914	8.591.826		8.056.024	

Izvor: Ministarstvo financija

Prilog 15. Konsolidirana središnja država prema razinama državne vlasti u razdoblju 2008. - 2012.

	(000 HRK)	2008.	2009.	2010.	2011.	Indeks 2011./2010.	2012.	Indeks 2012./2011.
1	PRIHODI	120.036.688	114.086.889	110.831.567	110.406.122	99,6	112.883.471	102,2
	Državni proračun	115.766.517	110.251.211	107.457.602	107.067.244	99,6	109.558.431	102,3
	Izvanproračunski korisnici	4.270.171	3.835.678	3.373.965	3.338.878	99,0	3.325.040	99,6
	Hrvatske vode	2.105.011	1.954.250	1.690.712	1.594.280	94,3	1.580.154	99,1
	Fond za zaštitu okoliša i energetske učinkovitost	1.221.187	1.168.578	1.040.675	1.091.289	104,9	1.056.681	96,8
	Hrvatske ceste	80.970	112.840	86.234	57.462	66,6	55.417	96,4
	Državna agencija za osiguranje štednih uloga i sanaciju banaka	808.342	566.470	529.642	552.819	104,4	576.101	104,2
	Hrvatski fond za privatizaciju	54.661	33.540	26.702	1.892	7,1	-	-
	Agencija za upravljanje državnom imovinom	-	-	-	41.136	-	56.687	137,8
2	RASHODI	118.686.014	120.553.914	122.584.020	122.427.705	99,9	120.930.466	98,8
	Državni proračun	113.309.501	116.255.187	118.312.278	118.224.125	99,9	117.050.976	99,0
	Izvanproračunski korisnici	5.376.513	4.298.728	4.271.742	4.203.581	98,4	3.879.490	92,3
	Hrvatske vode	2.335.424	1.742.098	1.771.232	1.458.210	82,3	1.455.498	99,8
	Fond za zaštitu okoliša i energetske učinkovitost	1.106.720	1.159.136	1.003.648	914.777	91,1	959.728	104,9
	Hrvatske ceste	1.592.627	1.048.486	1.405.891	1.320.918	94,0	1.276.972	96,7
	Državna agencija za osiguranje štednih uloga i sanaciju banaka	254.706	267.167	16.967	408.867	-	89.460	21,9
	Hrvatski fond za privatizaciju	87.036	81.841	74.004	16.161	21,8	-	-
	Agencija za upravljanje državnom imovinom	-	-	-	84.648	-	97.832	115,6
31	NETO STJECANJE NEFINANCIJSKE IMOVINE	4.228.199	3.601.139	2.679.321	3.372.501	125,9	3.133.065	92,9
	Nabava	4.713.229	3.926.849	3.005.786	3.751.920	124,8	3.442.252	91,7
	Državni proračun	3.291.549	2.267.406	1.550.672	1.485.978	95,8	1.107.982	74,6
	Izvanproračunski korisnici	1.421.680	1.659.443	1.455.114	2.265.942	155,7	2.334.270	103,0
	Prodaja	485.029	325.710	326.465	379.419	116,2	309.187	81,5
	Državni proračun	303.419	304.005	318.306	347.008	109,0	278.356	80,2
	Izvanproračunski korisnici	181.610	21.705	8.159	32.411	-	30.831	95,1
32	NETO STJECANJE FINANCIJSKE IMOVINE	2.776.564	7.363.868	2.816.593	-353.868		-165.706	
321	Tuzemna	2.764.119	7.361.520	2.816.205	-359.208		-172.209	
	Državni proračun	1.690.502	6.823.196	1.942.719	-818.011		-651.421	
	Izvanproračunski korisnici	1.073.617	538.324	873.486	458.803		479.212	
322	Inozemna	12.445	2.348	388	5.341		6.503	
	Državni proračun	12.445	2.348	388	5.341		6.503	
	Izvanproračunski korisnici	-	-	0	0		0	
33	NETO STJECANJE OBVEZA	5.654.090	17.432.032	17.248.367	15.040.216		11.014.353	
331	Tuzemna	6.795.747	10.130.239	12.892.453	6.448.390		2.958.329	
	Državni proračun	5.656.636	9.576.610	11.835.071	4.793.136		1.413.994	
	Izvanproračunski korisnici	1.139.111	553.629	1.057.382	1.655.254		1.544.335	
332	Inozemna	-1.141.657	7.301.793	4.355.914	8.591.826		8.056.024	
	Državni proračun	-1.445.788	6.878.380	4.276.958	8.597.227		8.125.181	
	Izvanproračunski korisnici	304.131	423.413	78.956	-5.401		-69.157	

Izvor: Ministarstvo financija

Prilog 16. Lokalna država (53 jedinice, 32 grada, županije i grad Zagreb) u razdoblju 2008. - 2012.

	(000 HRK)	2008.	2009.	2010.	2011.	Indeks 2011./2010.	2012.	Indeks 2012./2011.
1	PRIHODI	16.825.641	16.062.945	15.041.812	14.763.088	98,1	15.035.185	101,8
11	Porezi	10.097.177	9.891.927	8.872.440	8.805.856	99,2	9.423.857	107,0
111	Porezi na dohodak, dobit i kapitalnu dobit	9.074.234	8.961.506	8.021.829	7.965.284	99,3	8.606.644	108,1
1111	Porez na dohodak	9.074.234	8.961.506	8.021.829	7.965.284	99,3	8.606.644	108,1
1112	Porez na dobit	0	0	0	0	-	0	-
113	Porezi na imovinu	595.032	512.708	439.983	437.557	99,4	404.927	92,5
114	Porezi na dobra i usluge	413.202	406.662	398.714	392.941	98,6	402.483	102,4
1141	Opći porezi na dobra i usluge	58.225	52.947	49.883	51.405	103,1	55.378	107,7
11411	Porez na dodanu vrijednost	0	0	0	0	-	0	-
11412	Porez na prodaju	58.225	52.947	49.883	51.405	103,1	55.378	107,7
1142	Tošarine	0	0	0	0	-	0	-
115	Porezi na međunarodnu trgovinu i transakcije	0	0	0	0	-	0	-
116	Ostali porezi	14.709	11.052	11.913	10.075	84,6	9.804	97,3
12	Socijalni doprinosi	0	0	0	0	-	0	-
13	Pomoći	2.085.584	2.034.478	2.147.948	2.122.230	98,8	1.798.058	84,7
131	Pomoći od stranih vlada	6.079	1.248	3.776	549	14,5	11	2,0
132	Pomoći od međunarodnih organizacija	1.342	1.946	2.367	8.814	-	23.687	268,7
133	Pomoći unutar opće države	2.078.163	2.031.284	2.141.806	2.112.867	98,6	1.774.361	84,0
14	Ostali prihodi	4.642.880	4.136.540	4.021.424	3.835.003	95,4	3.813.270	99,4
2	RASHODI	13.697.135	13.958.975	13.066.277	12.661.547	96,9	13.269.948	104,8
21	Naknade zaposlenima	3.390.267	3.665.254	3.622.102	3.604.127	99,5	3.717.421	103,1
211	Plaće i nadnice	2.946.424	3.175.226	3.133.718	3.088.997	98,6	3.210.747	103,9
212	Socijalni doprinosi	443.843	490.028	488.383	515.130	105,5	506.675	98,4
22	Korištenje dobara i usluga	5.079.050	5.167.299	4.995.571	4.998.530	100,1	5.228.358	104,6
24	Kamate	133.675	115.495	102.517	126.181	123,1	134.863	106,9
241	Inozemne	3.597	1.511	352	583	165,4	179	30,7
242	Tuzemne	130.032	113.976	102.147	125.597	123,0	134.589	107,2
25	Subvencije	1.231.477	1.275.536	1.253.408	1.043.625	83,3	1.037.691	99,4
251	Trgovačkim društvima u javnom sektoru	1.004.965	1.078.024	1.066.185	882.406	82,8	891.619	101,0
252	Trgovačkim društvima izvan javnog sektora	226.513	197.512	187.223	161.219	86,1	146.072	90,6
26	Pomoći	362.220	328.602	299.226	291.279	97,3	313.289	107,6
261	Inozemnim vladama	0	0	0	510	-	707	138,5
262	Međunarodnim organizacijama	0	0	0	605	-	4.817	-
263	Unutar opće države	362.220	328.602	299.226	290.163	97,0	307.765	106,1
2631	Tekuće	145.359	182.045	167.229	153.746	91,9	160.947	104,7
2632	Kapitalne	216.861	146.557	131.997	136.417	103,3	146.818	107,6
27	Socijalne naknade	688.166	779.170	647.916	652.601	100,7	710.944	108,9
271	Socijalne naknade iz osiguranja	0	0	0	0	-	0	-
272	Naknade za socijalnu pomoć	664.798	755.214	616.744	623.596	101,1	689.990	110,6
273	Socijalne naknade za zaposlenike	23.368	23.956	31.172	29.005	93,0	20.954	72,2
28	Ostali rashodi	2.812.280	2.627.619	2.145.538	1.945.205	90,7	2.127.383	109,4
281	Rashodi za imovinu osim kamata	0	0	0	0	-	0	-
282	Razni ostali rashodi	2.812.280	2.627.619	2.145.538	1.945.205	90,7	2.127.383	109,4
2821	Tekući	1.726.978	1.609.480	1.483.437	1.372.127	92,5	1.423.299	103,7
2822	Kapitalni	1.085.302	1.018.139	662.101	573.078	86,6	704.084	122,9
31	NETO STJECANJE NEFINANCIJSKE IMOVINE	3.115.950	2.756.124	2.168.528	1.671.392	77,1	1.440.588	86,2
311	Dugotrajna imovina	3.231.840	2.773.332	2.223.776	1.642.846	73,9	1.427.353	86,9
312	Zalihe	0	0	0	0	-	0	-
313	Pohranjene vrijednosti	183	203	69	146	211,0	93	63,7
314	Neproizvedena imovina	-116.073	-17.411	-55.318	28.400	-	13.142	46,3
32	NETO STJECANJE FINANCIJSKE IMOVINE	141.447	-634.558	-226.342	440.757		247.184	
321	Tuzemna	141.447	-634.558	-226.342	440.757		247.184	
322	Inozemna	0	0	0	0		0	
33	NETO STJECANJE OBVEZA	128.891	17.596	-33.349	10.608		-77.465	
331	Tuzemne	153.766	39.441	-20.901	17.113		-71.266	
332	Inozemne	-24.876	-21.844	-12.448	-6.505		-6.199	

Izvor: Ministarstvo financija

Prilog 17. Konsolidirana opća država u razdoblju 2008. - 2012.

	(000 HRK)	2008.	2009.	2010.	2011.	Indeks 2011./2010.	2012.	Indeks 2012./2011.
1	PRIHODI	134.737.775	128.087.106	123.709.173	123.024.529	99,4	126.131.604	102,5
11	Porezi	79.669.875	73.570.853	71.729.021	70.228.042	97,9	74.117.755	105,5
111	Porezi na dohodak, dobit i kapitalnu dobit	21.326.439	19.800.774	15.630.459	16.560.799	106,0	17.573.511	106,1
1111	Porez na dohodak	10.761.736	10.360.916	9.223.376	9.272.770	100,5	9.876.169	106,5
1112	Porez na dobit	10.564.703	9.439.858	6.407.084	7.288.030	113,7	7.697.342	105,6
113	Porezi na imovinu	1.230.962	1.045.005	883.966	886.046	100,2	802.663	90,6
114	Porezi na dobra i usluge	54.895.374	49.644.939	51.379.174	50.637.006	98,6	53.607.502	105,9
1141	Opći porezi na dobra i usluge	41.532.791	37.226.780	37.862.308	37.899.231	100,1	40.834.243	107,7
11411	Porez na dodanu vrijednost	41.308.036	37.050.354	37.688.520	37.718.154	100,1	40.652.023	107,8
11412	Porez na prodaju	224.756	176.427	173.788	181.077	104,2	182.220	100,6
1142	Tošarine	11.875.126	10.998.910	11.972.326	11.215.054	93,7	11.206.489	99,9
115	Porezi na međunarodnu trgovinu i transakcije	1.900.865	1.721.164	1.644.448	1.766.356	107,4	1.754.364	99,3
116	Ostali porezi	316.235	1.358.971	2.190.974	377.836	17,2	379.715	100,5
12	Socijalni doprinosi	40.703.484	39.994.739	38.712.382	38.605.067	99,7	37.845.871	98,0
121	Doprinosi za socijalno osiguranje	40.703.484	39.994.739	38.712.382	38.605.067	99,7	37.845.871	98,0
13	Pomoći	498.489	623.603	638.985	880.441	137,8	995.042	113,0
14	Ostali prihodi	13.865.927	13.897.911	12.628.784	13.310.980	105,4	13.172.936	99,0
2	RASHODI	130.258.596	132.450.162	133.486.090	132.944.571	99,6	132.413.362	99,6
21	Naknade zaposlenima	33.620.589	35.240.175	34.993.705	35.608.225	101,8	35.381.024	99,4
211	Plaće i nadnice	28.642.429	29.976.425	29.761.988	30.250.759	101,6	30.364.799	100,4
212	Socijalni doprinosi	4.978.161	5.263.750	5.231.717	5.357.466	102,4	5.016.225	93,6
22	Korištenje dobara i usluga	16.547.455	15.011.623	15.302.203	15.362.330	100,4	14.995.799	97,6
24	Kamate	5.034.513	5.625.309	6.654.290	7.570.804	113,8	8.848.842	116,9
241	Inozemne	1.582.807	1.450.578	1.756.342	2.542.706	144,8	3.171.345	124,7
242	Tuzemne	3.451.661	4.174.724	4.897.931	5.028.097	102,7	5.677.402	112,9
25	Subvencije	8.130.307	8.075.242	7.880.522	7.606.056	96,5	6.800.995	89,4
251	Trgovačkim društvima u javnom sektoru	4.204.078	4.239.052	4.257.449	3.946.146	92,7	3.108.035	78,8
252	Trgovačkim društvima izvan javnog sektora	3.926.229	3.836.190	3.623.073	3.659.911	101,0	3.692.959	100,9
26	Pomoći	2.305.289	2.383.858	2.072.465	1.638.943	79,1	1.832.092	111,8
261	Inozemnim vladama	89.446	78.184	58.594	40.316	68,8	26.322	65,3
262	Međunarodnim organizacijama	96.503	134.031	175.808	212.840	121,1	252.265	118,5
263	Unutar opće države	2.119.341	2.171.643	1.838.063	1.385.788	75,4	1.553.505	112,1
27	Socijalne naknade	53.282.084	56.927.886	57.554.583	57.135.569	99,3	56.880.795	99,6
271	Socijalne naknade iz osiguranja	37.601.426	40.605.570	43.008.403	42.752.824	99,4	42.797.897	100,1
272	Naknade za socijalnu pomoć	15.410.062	16.013.650	14.345.732	14.225.922	99,2	13.930.658	97,9
273	Socijalne naknade za zaposlenike	270.596	308.665	200.449	156.822	78,2	152.240	97,1
28	Ostali rashodi	11.338.358	9.186.070	9.028.322	8.022.645	88,9	7.673.816	95,7
281	Rashodi za imovinu osim kamata	16.015	7.730	88	12	13,9	66	-
282	Razni ostali rashodi	11.322.343	9.178.340	9.028.234	8.022.632	88,9	7.673.750	95,7
2821	Tekući	4.646.067	4.071.604	3.808.726	3.847.349	101,0	3.595.965	93,5
2822	Kapitalni	6.676.276	5.106.736	5.219.508	4.175.283	80,0	4.077.785	97,7
31	NETO STJECANJE NEFINANCIJSKE IMOVINE	7.344.149	6.357.263	4.847.849	5.043.893	104,0	4.573.653	90,7
311	Dugotrajna imovina	7.115.465	6.003.997	4.710.976	4.855.899	103,1	4.376.538	90,1
312	Zalihe	79.444	35.412	10.955	2.473	22,6	29.280	-
313	Pohranjene vrijednosti	10.309	9.132	6.206	3.888	62,6	3.587	92,3
314	Neproizvedena imovina	138.932	308.723	119.712	181.634	151,7	164.247	90,4
32	NETO STJECANJE FINANCIJSKE IMOVINE	2.918.011	6.729.333	2.590.507	87.221		58.456	
321	Tuzemna	2.905.566	6.726.985	2.590.119	81.880		51.953	
322	Inozemna	12.445	2.348	388	5.341		6.503	
33	NETO STJECANJE OBEVEZA	5.782.980	17.449.652	17.215.273	15.051.156		10.913.866	
331	Tuzemne	6.949.513	10.169.704	12.871.808	6.465.835		2.864.041	
332	Inozemne	-1.166.533	7.279.948	4.343.466	8.585.321		8.049.825	

Izvor: Ministarstvo financija

Prilog 18. Konsolidirana opća država prema razinama državne vlasti u razdoblju 2008. - 2012.

	(000 HRK)	2008.	2009.	2010.	2011.	Indeks 2011./2010.	2012.	Indeks 2012./2011.
1	PRIHODI	134.737.775	128.087.106	123.709.173	123.024.529	99,4	126.131.604	102,5
	Državni proračun	115.766.517	110.251.211	107.457.602	107.067.244	99,6	109.558.431	102,3
	Izvanproračunski korisnici	4.223.781	3.804.235	3.351.565	3.307.063	98,7	3.312.348	100,2
	Hrvatske vode	2.058.621	1.922.807	1.668.312	1.584.711	95,0	1.574.858	99,4
	Fond za zaštitu okoliša i energetska učinkovitost	1.221.187	1.168.578	1.040.675	1.069.043	102,7	1.049.285	98,2
	Hrvatske ceste	80.970	112.840	86.234	57.462	66,6	55.417	96,4
	Državna agencija za osiguranje štednih uloga i sanaciju banaka	808.342	566.470	529.642	552.819	104,4	576.101	104,2
	Hrvatski fond za privatizaciju	54.661	33.540	26.702	1.892	7,1	-	-
	Agencija za upravljanje državnom imovinom	-	-	-	41.136	-	56.687	137,8
	Proračuni jedinica lokalne i područne (regionalne) samouprave	14.747.477	14.031.661	12.900.006	12.650.221	98,1	13.260.825	104,8
2	RASHODI	130.258.596	132.450.162	133.486.090	132.944.571	99,6	132.413.362	99,6
	Državni proračun	111.299.734	114.305.037	116.237.015	116.163.322	99,9	115.318.008	99,3
	Izvanproračunski korisnici	5.308.117	4.217.593	4.205.199	4.151.516	98,7	3.838.098	92,5
	Hrvatske vode	2.313.713	1.709.514	1.754.034	1.436.668	81,9	1.439.851	100,2
	Fond za zaštitu okoliša i energetska učinkovitost	1.063.919	1.111.094	954.303	884.255	92,7	933.983	105,6
	Hrvatske ceste	1.588.743	1.047.978	1.405.891	1.320.918	94,0	1.276.972	96,7
	Državna agencija za osiguranje štednih uloga i sanaciju banaka	254.706	267.167	16.967	408.867	-	89.460	21,9
	Hrvatski fond za privatizaciju	87.036	81.841	74.004	16.161	21,8	-	-
	Agencija za upravljanje državnom imovinom	-	-	-	84.648	-	97.832	115,6
	Proračuni jedinica lokalne i područne (regionalne) samouprave	13.650.745	13.927.532	13.043.877	12.629.732	96,8	13.257.257	105,0
31	NETO STJECANJE NEFINANCIJSKE IMOVINE	7.344.149	6.357.263	4.847.849	5.043.893	104,0	4.573.653	90,7
	Nabava	8.876.647	7.132.386	5.626.796	5.876.148	104,4	5.175.902	88,1
	Državni proračun	3.291.549	2.267.406	1.550.672	1.485.978	95,8	1.107.982	74,6
	Izvanproračunski korisnici	1.421.680	1.659.443	1.455.114	2.265.942	155,7	2.334.270	103,0
	Proračuni jedinica lokalne i područne (regionalne) samouprave	4.163.418	3.205.537	2.621.009	2.124.228	81,0	1.733.651	81,6
	Prodaja	1.532.498	775.123	778.947	832.255	106,8	602.250	72,4
	Državni proračun	303.419	304.005	318.306	347.008	109,0	278.356	80,2
	Izvanproračunski korisnici	181.610	21.705	8.159	32.411	-	30.831	95,1
	Proračuni jedinica lokalne i područne (regionalne) samouprave	1.047.469	449.413	452.482	452.836	100,1	293.063	64,7
32	NETO STJECANJE FINANCIJSKE IMOVINE	2.918.011	6.729.333	2.590.507	87.221		58.456	
321	Tuzemna	2.905.566	6.726.985	2.590.119	81.880		51.953	
	Državni proračun	1.690.502	6.823.220	1.942.756	-817.680		-674.443	
	Izvanproračunski korisnici	1.073.617	538.324	873.486	458.803		479.212	
	Proračuni jedinica lokalne i područne (regionalne) samouprave	141.447	-634.558	-226.123	440.757		247.184	
322	Inozemna	12.445	2.348	388	5.341		6.503	
	Državni proračun	12.445	2.348	388	5.341		6.503	
	Izvanproračunski korisnici	0	0	0	0		0	
	Proračuni jedinica lokalne i područne (regionalne) samouprave	0	0	0	0		0	
33	NETO STJECANJE OBVEZA	5.782.980	17.449.652	17.215.273	15.051.156		10.913.866	
331	Tuzemna	6.949.513	10.169.704	12.871.808	6.465.835		2.864.041	
	Državni proračun	5.656.636	9.576.610	11.835.071	4.793.136		1.413.994	
	Izvanproračunski korisnici	1.139.111	553.629	1.057.382	1.655.254		1.544.335	
	Proračuni jedinica lokalne i područne (regionalne) samouprave	153.766	39.465	-20.645	17.444		-94.288	
332	Inozemna	-1.166.533	7.279.948	4.343.466	8.585.321		8.049.825	
	Državni proračun	-1.445.788	6.878.380	4.276.958	8.597.227		8.125.181	
	Izvanproračunski korisnici	304.131	423.413	78.956	-5.401		-69.157	
	Proračuni jedinica lokalne i područne (regionalne) samouprave	-24.876	-21.844	-12.448	-6.505		-6.199	

Izvor: Ministarstvo financija

Izdavač:

Ministarstvo financija Republike Hrvatske
Zagreb, Katančićeve 5

Uredio:

Zavod za makroekonomske analize i planiranje

Priloge pripremili:

Zavod za makroekonomske analize i planiranje

Uprava za pripremu proračuna i financiranje jedinica lokalne i područne (regionalne) samouprave

Uprava za upravljanje javnim dugom

Uprava za europske integracije i međunarodne financijske odnose

Sektor za poslove Nacionalnog fonda

Tajništvo Ministarstva

ISSN 1331 - 6125

Molimo da pri korištenju podataka obvezno navedete izvor.

Dostupno na internetu:

www.mfin.hr

Zagreb, 2014.