



REPUBLIKA HRVATSKA
MINISTARSTVO FINANCIJA

GODIŠNJE IZVJEŠĆE
MINISTARSTVA FINANCIJA
ZA 2013. GODINU

Zagreb, veljača 2015.

SADRŽAJ

| | |
|---|----|
| UVODNA RIJEČ..... | 4 |
| 1. MAKROEKONOMSKA KRETANJA U 2013. GODINI | 5 |
| 1.1. MEĐUNARODNO OKRUŽENJE | 6 |
| 1.2. REALNI SEKTOR..... | 7 |
| 1.2.1. Bruto domaći proizvod | 7 |
| 1.2.2. Obračun bruto domaćeg proizvoda s rashodne strane..... | 8 |
| 1.2.3. Obračun bruto domaćeg proizvoda s proizvodne strane..... | 8 |
| 1.2.4. Tržište rada | 10 |
| 1.2.5. Cijene..... | 11 |
| 1.3. MEĐUNARODNI SEKTOR | 12 |
| 1.3.1. Bilanca plaćanja | 12 |
| 1.3.2. Robna razmjena..... | 13 |
| 1.3.3. Inozemni dug | 14 |
| 1.3.4. Devizni tečaj | 15 |
| 1.4. FINANCIJSKI SEKTOR..... | 15 |
| 1.4.1. Monetarna kretanja | 16 |
| 1.4.2. Tržište novca..... | 17 |
| 1.4.3. Tržište kapitala..... | 17 |
| 2. FISKALNA POLITIKA I DRŽAVNI PRORAČUN U 2013. GODINI..... | 19 |
| 2.1. FISKALNA POLITIKA U 2013. GODINI | 20 |
| 2.2. PRIHODI DRŽAVNOG PRORAČUNA..... | 23 |
| 2.2.1. Porezni prihodi | 25 |
| 2.2.2. Doprinosi za socijalno osiguranje | 36 |
| 2.2.3. Prihodi od pomoći | 38 |
| 2.2.4. Prihodi od imovine | 38 |
| 2.2.5. Prihodi od prodaje roba i usluga | 39 |
| 2.2.6. Prihodi od naknada, kazni i globa, neobveznih prijenosa i raznih i neprepoznatih prihoda | 39 |
| 2.3. RASHODI DRŽAVNOG PRORAČUNA..... | 40 |
| 2.3.1. Naknade zaposlenima | 41 |
| 2.3.2. Korištenje dobara i usluga | 41 |
| 2.3.3. Kamate..... | 42 |
| 2.3.4. Subvencije..... | 42 |
| 2.3.5. Pomoći..... | 43 |

| | | |
|--------|---|-----|
| 2.3.6. | Socijalne naknade..... | 43 |
| 2.3.7. | Ostali rashodi..... | 44 |
| 2.3.8. | Rashodi državnog proračuna prema funkcijskoj klasifikaciji..... | 44 |
| 2.4. | TRANSAKCIJE U NEFINANCIJSKOJ IMOVINI DRŽAVNOG PRORAČUNA..... | 46 |
| 2.5. | TRANSAKCIJE U FINANCIJSKOJ IMOVINI I OBVEZAMA DRŽAVNOG PRORAČUNA..... | 47 |
| 2.6. | MJERE MANJKA/VIŠKA I FINANCIRANJE DRŽAVNOG PRORAČUNA | 49 |
| 3. | IZVANPRORAČUNSKI KORISNICI U 2013. GODINI..... | 51 |
| 3.1. | IZVANPRORAČUNSKI KORISNICI | 52 |
| 3.2. | PRIHODI IZVANPRORAČUNSKIH KORISNIKA..... | 52 |
| 3.3. | RASHODI IZVANPRORAČUNSKIH KORISNIKA..... | 53 |
| 3.4. | TRANSAKCIJE U NEFINANCIJSKOJ IMOVINI IZVANPRORAČUNSKIH KORISNIKA..... | 53 |
| 3.5. | TRANSAKCIJE U FINANCIJSKOJ IMOVINI I OBVEZAMA IZVANPRORAČUNSKIH KORISNIKA... | 54 |
| 3.6. | MJERE MANJKA/VIŠKA I FINANCIRANJE IZVANPRORAČUNSKIH KORISNIKA | 55 |
| 4. | FINANCIRANJE LOKALNE I PODRUČNE (REGIONALNE) SAMOUPRAVE U 2013. GODINI..... | 56 |
| 4.1. | ZAKONODAVNI OKVIR | 57 |
| 4.2. | FINANCIRANJE JEDINICA LOKALNE I PODRUČNE (REGIONALNE) SAMOUPRAVE..... | 59 |
| 4.2.1. | Prihodi proračuna jedinica lokalne i područne (regionalne) samouprave | 59 |
| 4.2.2. | Rashodi proračuna jedinica lokalne i područne (regionalne) samouprave..... | 66 |
| 4.3. | TRANSAKCIJE U NEFINANCIJSKOJ IMOVINI JEDINICA LOKALNE I PODRUČNE (REGIONALNE) SAMOUPRAVE | 69 |
| 4.4. | TRANSAKCIJE U FINANCIJSKOJ IMOVINI I OBVEZAMA JEDINICA LOKALNE I PODRUČNE (REGIONALNE) SAMOUPRAVE | 70 |
| 4.5. | MJERE MANJKA/VIŠKA I FINANCIRANJE JEDINICA LOKALNE I PODRUČNE (REGIONALNE) SAMOUPRAVE | 72 |
| 5. | UKUPNI MANJAK/VIŠAK KONSOLIDIRANE OPĆE DRŽAVE U 2013. GODINI..... | 73 |
| 5.1. | UKUPNI MANJAK/VIŠAK KONSOLIDIRANE OPĆE DRŽAVE | 74 |
| 5.2. | IZVJEŠĆE O PREKOMJERNOM PRORAČUNSKOM MANJKU | 75 |
| 6. | JAVNI DUG REPUBLIKE HRVATSKE I MEĐUNARODNI FINANCIJSKI ODNOSI U 2013. GODINI | 77 |
| 6.1. | JAVNI DUG REPUBLIKE HRVATSKE..... | 78 |
| 6.1.1. | Kreditna sposobnost Republike Hrvatske..... | 79 |
| 6.1.2. | Unutarnji dug državnog proračuna u 2013. godini | 80 |
| 6.1.3. | Vanjski dug Republike Hrvatske | 87 |
| 6.2. | MEĐUNARODNI FINANCIJSKI ODNOSI U 2013. GODINI..... | 90 |
| 6.2.1. | Odnosi s međunarodnim financijskim institucijama | 90 |
| 7. | ODNOSI S EUROPSKOM UNIJOM U 2013. GODINI | 110 |
| 7.1. | FINANCIJSKO UPRAVLJANJE SREDSTVIMA IZ PRETPRISTUPNOG PROGRAMA IPA..... | 111 |
| 7.2. | KORIŠTENJE FONDOVA EUROPSKE UNIJE (STRUKTURNIH FONDOVA I KOHEZIJSKOG FONDA) | 112 |

| | |
|---|-----|
| 7.3. SUSTAV PRAĆENJA PROVEDBE PRETPRISTUPNOG PROGRAMA IPA I FONDOVA EUROPSKE UNIJE | 112 |
| 7.4. POČETAK DJELOVANJA U UVJETIMA PUNOPRAVNOG ČLANSTVA U EU I PROJEKTI IZ PROGRAMA POMOĆI EU..... | 113 |
| UNUTARNJE USTROJSTVO MINISTARSTVA FINANCIJA U 2013. GODINI | 122 |
| PRILOZI | 128 |

UVODNA RIJEČ

U 2013. godini, u Republici Hrvatskoj (RH), već petu godinu zaredom nastavila su se nepovoljna gospodarska kretanja prouzrokovana svjetskom financijskom krizom pa je realni bruto domaći proizvod zabilježio pad od 0,9 posto na godišnjoj razini. U ovakvim uvjetima prostor za pokretanje ekonomskog rasta mjerama ekonomske politike bio je vrlo ograničen. Fiskalna politika iscrpila je prostor za protuciklično djelovanje, što se ogledalo u visokom proračunskom manjku i brzo rastućem javnom dugu uzrokovanim dugoročnom recesijom. Kako bi se osigurala dugoročna fiskalna održivost, bila je nužna brza fiskalna konsolidacija.

Nepovoljni fiskalni trendovi u 2013. godini bili su izravna posljedica duboke recesije i restrukturiranja kroz koje je prolazilo hrvatsko gospodarstvo, uključujući pojedina trgovačka društva u državnom vlasništvu. Produbljivanju fiskalnih neravnoteža u 2013. godini pridonio je i fiskalni trošak ulaska u Europsku uniju (EU). Pozitivni učinak članstva na gospodarsku aktivnost, a time proračunske prihode, nije se ostvario zbog recesije u RH i EU.

Mjere fiskalne politike RH bile su usmjerene na fiskalnu konsolidaciju kako na prihodnoj tako i na rashodnoj strani proračuna. Aktivnosti na prihodnoj strani karakterizirale su promjene poreznih propisa kroz povećanje stopa postojećih instrumenata i uvođenje novih oblika oporezivanja u svrhu povećanja prihoda te na smanjenje sive ekonomije i bolje naplate proračunskih prihoda. Na rashodnoj strani proračuna, posebna pozornost usmjeravala se na smanjenje proračunskog manjka uz istodobno zadržavanje socijalne zaštite građana i sve naglašenije korištenje fondova EU.

Detaljna analiza kretanja na području javnih financija Republike Hrvatske u 2013. godini daje se u nastavku dokumenta u svrhu promicanja dijaloga o fiskalnoj politici.

1. MAKROEKONOMSKA KRETANJA U 2013. GODINI

1.1. MEĐUNARODNO OKRUŽENJE

Rast svjetskog gospodarstva je u 2013. godini iznosio 3,3 posto¹, što je jednako stopi rasta ostvarenoj godinu dana ranije. Razvijena su gospodarstva zabilježila gospodarski rast od 1,4 posto, dok je rast zemalja u razvoju iznosio 4,8 posto. Među glavnim razvijenim gospodarstvima, realni rast bruto domaćeg proizvoda SAD-a iznosio je 2,2 posto u 2013. godini, dok je realni rast bruto domaćeg proizvoda Japana iznosio 1,6 posto. Nakon smanjenja ekonomske aktivnosti u 2012. godini, tijekom 2013. godine u Europskoj uniji zabilježena je stagnacija, dok je realni bruto domaći proizvod u eurozoni smanjen 0,5 posto. Tijekom 2013. godine zabilježeno je usporavanje inflacije na 1,5 posto u Europskoj uniji te 1,4 posto u eurozoni. Što se tiče najvažnijih hrvatskih trgovinskih partnera, Njemačka i Austrija su tijekom 2013. nastavile gospodarski rast, iako sporijom dinamikom, dok su u Italiji i Sloveniji zabilježena negativna kretanja. Realni rast bruto domaćeg proizvoda Njemačke iznosio je 0,1 posto u 2013. godini, dok je rast austrijskog gospodarstva iznosio 0,2 posto. Italija je u 2013. godini zabilježila realno smanjenje bruto domaćeg proizvoda od 1,9 posto, a Slovenija smanjenje od 1,0 posto.

Tablica 1.1. Međunarodno okruženje – makroekonomski pokazatelji

| | 2009. | 2010. | 2011. | 2012. | 2013. |
|---|--------------|-------------|-------------|------------|-------------|
| Realni rast bruto domaćeg proizvoda, % | | | | | |
| Svijet | -0,6 | 5,6 | 4,1 | 3,3 | 3,3 |
| Europska unija | -4,4 | 2,1 | 1,7 | -0,4 | 0,0 |
| Austrija | -3,8 | 1,9 | 3,1 | 0,9 | 0,2 |
| Italija | -5,5 | 1,7 | 0,6 | -2,3 | -1,9 |
| Njemačka | -5,6 | 4,1 | 3,6 | 0,4 | 0,1 |
| Slovenija | -7,8 | 1,2 | 0,6 | -2,6 | -1,0 |
| Eurozona | -4,5 | 2,0 | 1,6 | -0,7 | -0,5 |
| Inflacija, % | | | | | |
| Europska unija | 1,0 | 2,1 | 3,1 | 2,6 | 1,5 |
| Eurozona | 0,3 | 1,6 | 2,7 | 2,5 | 1,4 |
| Rast cijena nafte, % | -36,3 | 27,9 | 31,6 | 1,0 | -0,9 |

Izvor: Eurostat, Međunarodni monetarni fond

Indeks cijena primarnih sirovina² na svjetskom tržištu zabilježio je smanjenje od 1,5 posto u 2013. godini. Smanjenju cijena primarnih sirovina najviše je pridonio pad cijena metala (-4,3 posto) te cijena sirove nafte (-0,9 posto), koje su smanjene sa 105,0 USD po barelu u 2012. na 104,1 USD po barelu u 2013. godini.

¹ Europska komisija: *European Economic Forecast - Winter 2015.*

² Izvor: Međunarodni monetarni fond

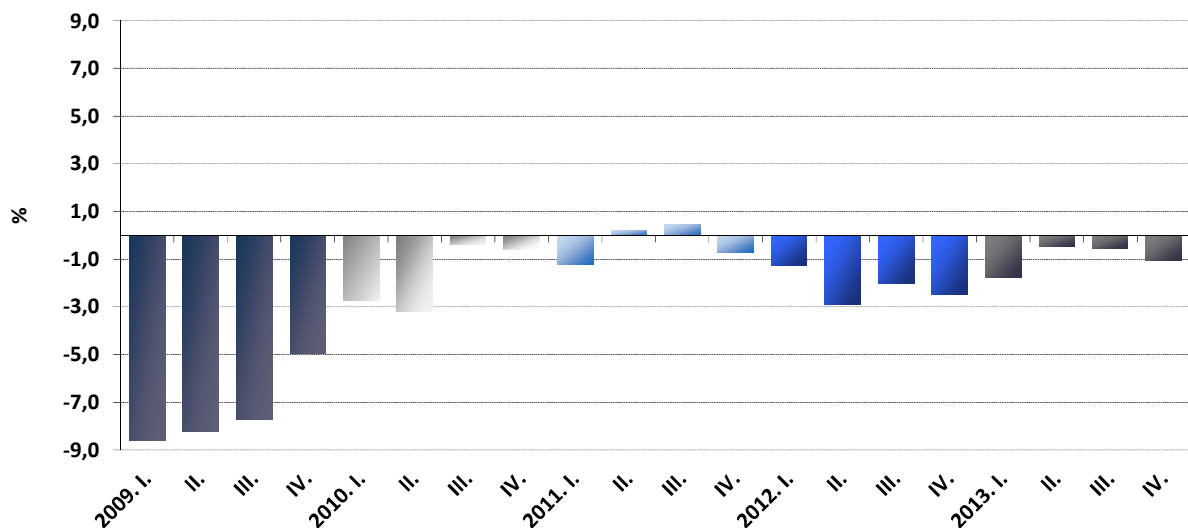
1.2. REALNI SEKTOR

Silazan trend gospodarske aktivnosti u RH nastavljen je i u 2013. godini već petu godinu zaredom. Kod industrijske proizvodnje i građevinarstva nastavljena su negativna kretanja, promet od trgovine na malo približno je stagnirao, dok je turizam nastavio bilježiti pozitivne rezultate. Nepovoljna kretanja na tržištu rada nastavljena su i tijekom 2013. godine. Prvenstveno uslijed usporavanja rasta cijena energije, tijekom 2013. došlo je do usporavanja prosječne inflacije.

1.2.1. Bruto domaći proizvod

Realno smanjenje bruto domaćeg proizvoda iznosilo je 0,9 posto u 2013. godini³. Ovakvo ostvarenje proizašlo je iz realnog međugodišnjeg smanjenja BDP-a od 1,8 posto u prvom tromjesečju, 0,5 posto u drugom tromjesečju, 0,5 posto u trećem tromjesečju te 1,1 posto u posljednjem tromjesečju 2013. godine. Nominalni bruto domaći proizvod iznosio je 330.135 milijuna kuna u 2013. godini, što predstavlja stagnaciju u usporedbi s 2012. godinom, dok je rast deflatora bruto domaćeg proizvoda iznosio 0,9 posto. Hrvatski BDP po glavi stanovnika bio je u 2013. godini na razini 61 posto bruto domaćeg proizvoda Europske unije.

Grafikon 1.1. Međugodišnji realni rast bruto domaćeg proizvoda



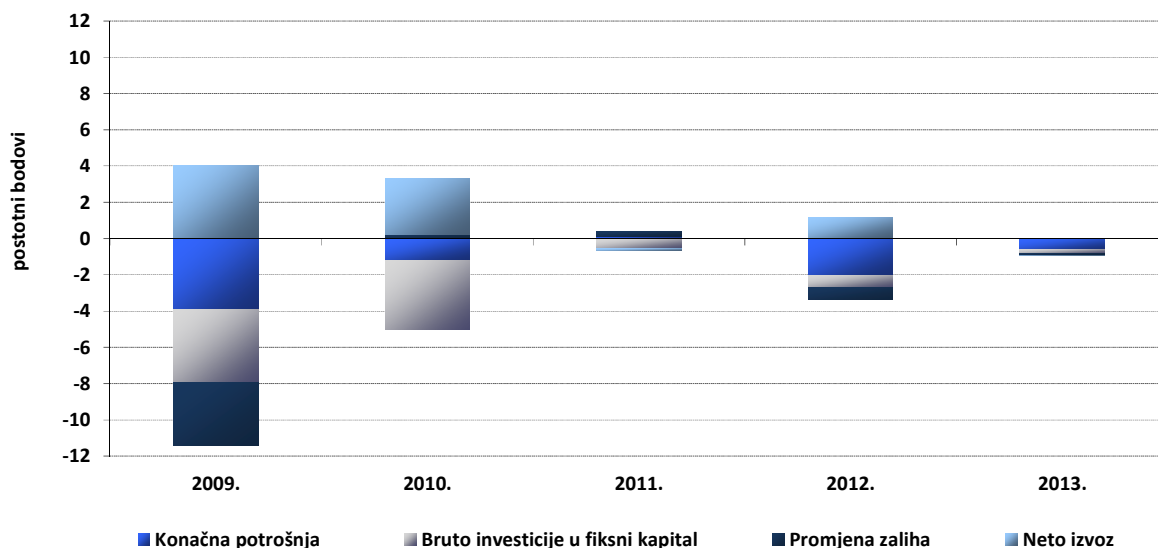
Izvor: Državni zavod za statistiku

³ Podaci za 2013. godinu su privremeni.

1.2.2. Obračun bruto domaćeg proizvoda s rashodne strane

U 2013. godini je najveće realno međugodišnje smanjenje ostvarila potrošnja kućanstava (-1,3 posto), a slijede bruto investicije u fiksni kapital (-1,0 posto). Uvoz roba i usluga zabilježio je rast od 3,2 posto, dok je izvoz roba i usluga u usporedbi s prethodnom godinom bio realno veći za 3,0 posto. Porasla je i potrošnja neprofitnih ustanova koje služe kućanstvima (4,8 posto) te državna potrošnja (0,5 posto). U 2013. godini nastavljen je trend negativnog doprinosa domaće potražnje promjeni bruto domaćeg proizvoda, dok je pozitivan doprinos izvoza roba i usluga bio gotovo jednak negativnom doprinosu uvoza roba i usluga. Najveći doprinos realnom smanjenju bruto domaćeg proizvoda došao je od potrošnje kućanstava (-0,7 postotnih bodova), a slijedi doprinos uvoza roba i usluga (-1,3 postotna boda) te bruto investicija u fiksni kapital (-0,2 postotnih bodova). Doprinosi promjene zaliha, državne potrošnje i potrošnje neprofitnih ustanova koje služe kućanstvima bili su neznatni (-0,1, 0,1 i 0,0 postotnih bodova, redom). Pozitivan doprinos izvoza roba i usluga promjeni bruto domaćeg proizvoda iznosio je 1,3 postotni bod.

Grafikon 1.2. Doprinosi pojedinih komponenti rastu bruto domaćeg proizvoda



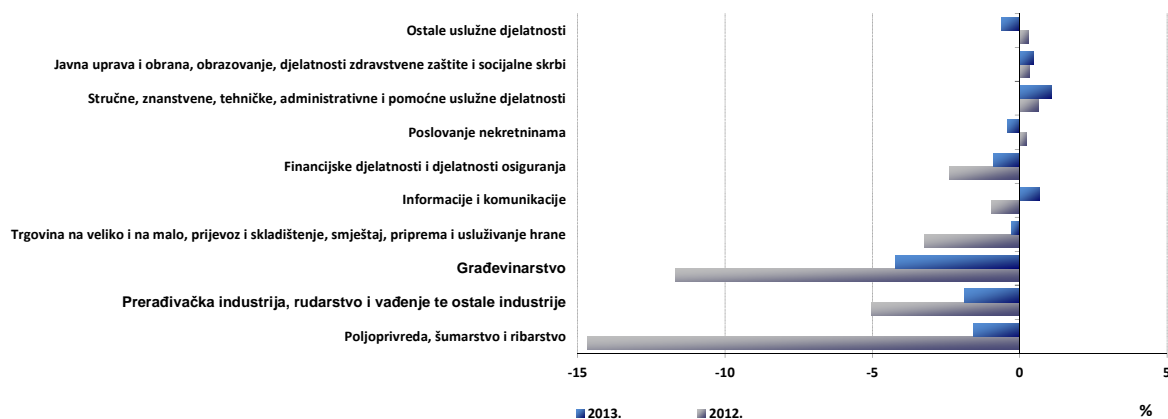
Izvor: Državni zavod za statistiku

1.2.3. Obračun bruto domaćeg proizvoda s proizvodne strane

Ukupna bruto dodana vrijednost zabilježila je realni pad od 0,7 posto u 2013. godini. Najveći doprinos smanjenju bruto dodane vrijednosti u 2013. godini došao je od realnog smanjenja bruto dodane vrijednosti u prerađivačkoj industriji, rudarstvu i vađenju te ostalim industrijama (-1,9 posto), građevinarstvu (-4,2 posto) i poljoprivredi, šumarstvu i ribarstvu (-1,6 posto). S druge strane, u smjeru povećanja ukupne bruto dodane vrijednosti djelovao je realni porast bruto dodane vrijednosti u djelatnostima javne uprave i obrane, obrazovanja, djelatnostima zdravstvene zaštite i socijalne

skrbi (0,5 posto) te stručnim, znanstvenim, tehničkim, administrativnim i pomoćnim uslužnim djelatnostima (1,1 posto).

Grafikon 1.3. Realni rast bruto dodane vrijednosti po djelatnostima



Izvor: Državni zavod za statistiku

Industrijska proizvodnja

U 2013. zabilježeno je smanjenje industrijske proizvodnje od 2,0 posto⁴, čime je pad industrijske proizvodnje usporen za 3,6 postotnih bodova u odnosu na 2012. godinu. Smanjenje proizvodnje u 2013. godini zabilježeno je u četiri od pet industrijskih grupacija, izuzevši proizvodnju energije. Najveći doprinos smanjenju industrijske proizvodnje došao je od proizvodnje kapitalnih proizvoda koja je smanjena 10,3 posto, proizvodnje netrajnih proizvoda za široku potrošnju (-2,3 posto) te intermedijarnih proizvoda (-1,4 posto). Proizvodnja trajnih proizvoda za široku potrošnju smanjena je 1,4 posto, a proizvodnja energije povećana 4,5 posto. Promatrano prema djelatnostima, prerađivačka industrija, koja ima najveći udio u ukupnoj industrijskoj proizvodnji (78,2 posto), najviše je pridonijela smanjenju ukupne proizvodnje u 2013. godini, zabilježivši pad od 4,0 posto. Slijedi rudarstvo i vađenje, koje je smanjeno 2,7 posto na međugodišnjoj razini, dok je opskrba električnom energijom, plinom, parom i klimatizacija zabilježila povećanje od 10,6 posto. Analiza proizvodne aktivnosti po pojedinim odjeljcima djelatnosti ukazuje da je najveći doprinos smanjenju ukupne industrijske proizvodnje u 2013. godini došao od smanjenja proizvodnje ostalih prijevoznih sredstava (-45,0 posto), proizvodnje električne opreme (-6,9 posto) te proizvodnje prehrambenih proizvoda (-1,9 posto).

Građevinarstvo

Tijekom 2013. godine nastavljena su negativna kretanja u građevinskoj djelatnosti. Kalendarski prilagođen indeks građevinskih radova zabilježio je smanjenje od 4,6 posto, što je usporavanje pada u

⁴ Prema kalendarski prilagođenim indeksima

odnosu na prethodnu godinu. Zabilježeno je i smanjenje ukupnog broja izdanih građevinskih dozvola, za 19,7 posto u usporedbi s 2012. godinom.

Trgovina na malo

Promet od trgovine na malo zabilježio je u 2013., prema kalendarski prilagođenim indeksima, nominalno povećanje od 1,7 posto te realno smanjenje od 0,4 posto u usporedbi s 2012. godinom. Izvorni indeksi ukazuju da je najznačajniji doprinos povećanju nominalnog prometa od trgovine na malo u 2013. godini došao od rasta prometa tekstilom, odjevnim predmetima, obućom i kožnim proizvodima te prometa u specijaliziranim i nespecijaliziranim prodavaonicama živežnim namirnicama.

Turizam

Tijekom 2013. godine zabilježen je rekordan broj turističkih dolazaka i noćenja. Ukupno je ostvareno 12,4 milijuna dolazaka turista, što je 5,1 posto više nego u 2012. godini. Ukupna noćenja ostvarena su na razini od 64,8 milijuna, zabilježivši povećanje od 3,3 posto u odnosu na 2012. godinu. U 2013. ostvareno je prosječno 5,2 noćenja po dolasku turista, dok je u prethodne dvije godine taj broj iznosio 5,3. Spomenutom povećanju fizičkih pokazatelja u 2013. godini pridonijeli su ponajprije strani turisti, koji su sudjelovali sa 88,1 posto u ukupnom broju dolazaka i 92,1 posto u ukupnom broju noćenja turista. Naime, dolasci stranih turista povećani su 5,7 posto u 2013. godini, a dolasci domaćih turista 1,4 posto, dok su noćenja stranih turista povećana 3,8 posto, a noćenja domaćih turista smanjena 1,6 posto. U strukturi noćenja stranih turista prevladavali su turisti iz Njemačke (24,2 posto), Slovenije (10,3 posto), Austrije (8,7 posto), Češke (7,6 posto) te Italije (7,4 posto). Prihodi od turizma u 2013. iznosili su 7,2 milijarde eura te su u usporedbi s 2012. godinom povećani 5,0 posto.

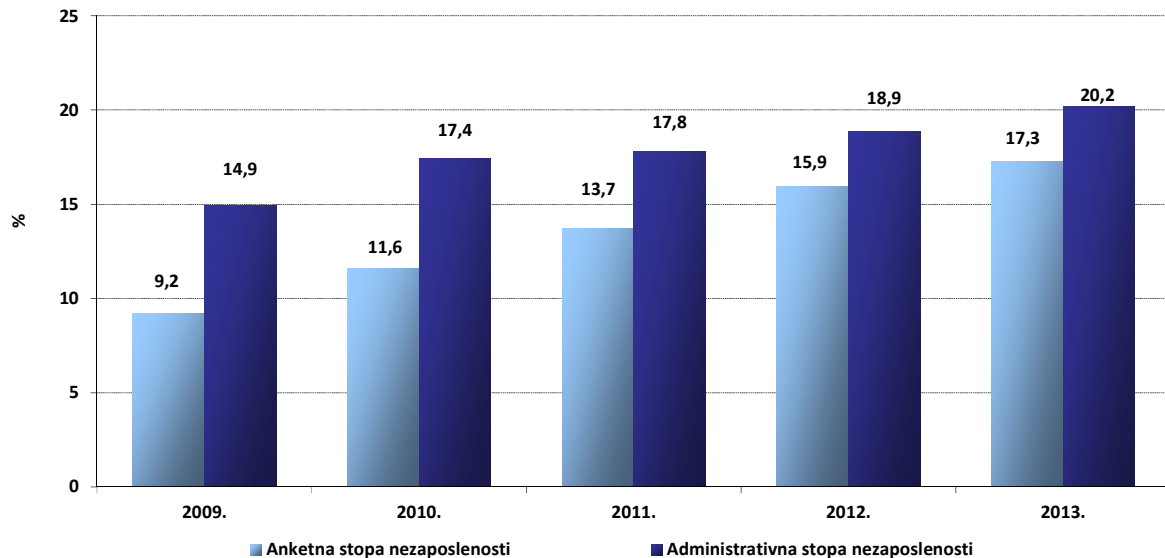
1.2.4. Tržište rada

Slaba gospodarska aktivnost tijekom 2013. godine utjecala je na nastavak nepovoljnih kretanja na tržištu rada. Prosječan broj registriranih nezaposlenih u 2013. iznosio je 345.112, što je 20.789 osoba ili 6,4 posto više nego u 2012. godini. Prosječan broj zaposlenih iznosio je 1.364.298 u 2013. godini te je smanjen za 30.813 ili 2,2 posto. Na smanjenje zaposlenosti u pravnim osobama ponajviše je utjecao pad broja zaposlenih u trgovini, prerađivačkoj industriji te građevinarstvu. Prosječna administrativna stopa nezaposlenosti povećana je s 18,9 posto u 2012. na 20,2 posto u 2013. godini.

Prema podacima ankete o radnoj snazi, u 2013. godini je u radno sposobnoj dobi bilo 3.623.000 osoba, od čega su 50,8 posto bili ljudi koji rade ili aktivno traže posao, tj. mogu se svrstati u radnu snagu. U odnosu na rezultate ankete iz 2012., broj stanovnika u radno sposobnoj dobi smanjen je za 4.000, dok je kategorija radne snage smanjena za 21.000 osoba. Prosječan broj zaposlenih iznosio je

1.524.000 u 2013., što je smanjenje od 22.000 u odnosu na 2012. godinu, dok je prosječan broj nezaposlenih osoba iznosio 318 tisuća, povećavši se za 21.000. Prosječna anketna stopa nezaposlenosti iznosila je 17,3 posto u 2013., što predstavlja porast od 1,3 postotna boda u usporedbi s 2012. godinom.

Grafikon 1.4. Anketna i administrativna stopa nezaposlenosti



Izvor: Državni zavod za statistiku

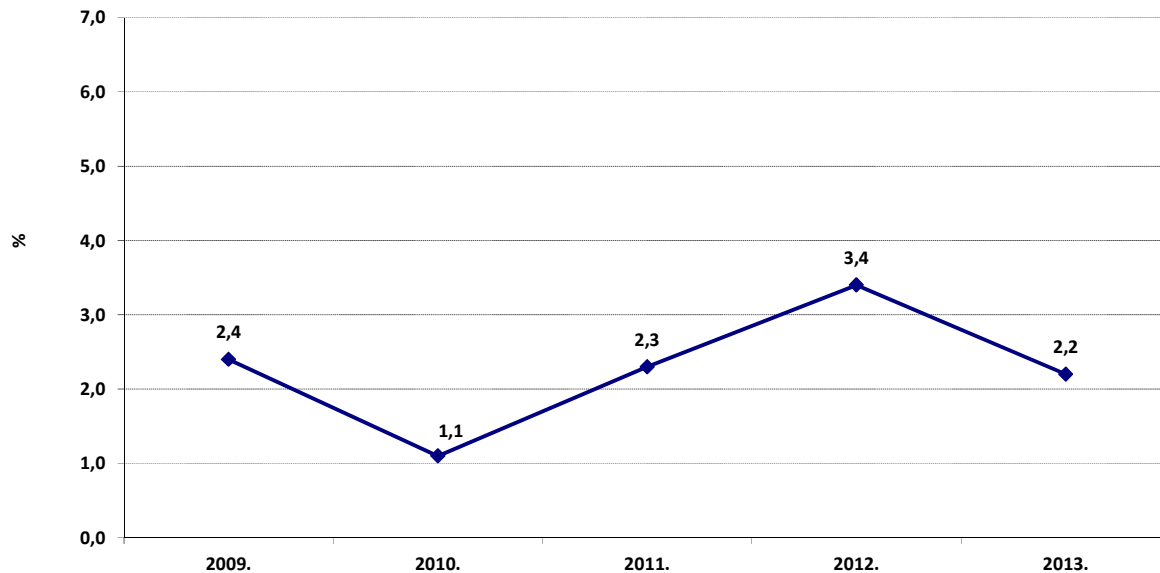
Unatoč njihovom nominalnom rastu, tijekom 2013. godine nastavljen je trend realnog smanjenja plaća. Prosječna mjesečna bruto plaća iznosila je 7.939 kuna u 2013. godini te je povećana 0,8 posto u usporedbi s 2012., dok je prosječna mjesečna neto plaća iznosila 5.515 kunu, povećavši se za 0,7 posto. Isključivanje utjecaja inflacije ukazuje da je u 2013. godini prosječna mjesečna bruto plaća realno smanjena 1,4 posto, a mjesečna neto plaća 1,5 posto. Najviše mjesečne bruto plaće u 2013. godini zabilježene su kod financijskih djelatnosti i djelatnosti osiguranja, dok su najniže bruto plaće zabilježene kod administrativnih i pomoćnih uslužnih djelatnosti.

1.2.5. Cijene

Prosječna godišnja stopa inflacije potrošačkih cijena usporena je s 3,4 posto u 2012. na 2,2 posto u 2013. godini. Cijene energije i prehrane dale su najznačajniji doprinos rastu cijena tijekom 2013. godine. Naime, cijene energije (koja u potrošačkoj košarici sudjeluje sa 19,3 posto) povećane su 3,1 posto u 2013. godini, pridonoseći rastu potrošačkih cijena s 0,6 postotnih bodova. Najznačajniji utjecaj na rast ove kategorije cijena u 2013. godini imalo je povećanje cijena električne energije (5,5 posto) i plina (6,8 posto). Cijene prehrane, koja ima najveći udio u potrošačkoj košarici (26,9 posto), pridonijele su rastu potrošačkih cijena s 1,1 postotnim bodom u 2013. godini, povećavši se za 4,0 posto u usporedbi s 2012., ponajviše uslijed rasta cijena mlijeka, sira i jaja. Isključimo li cijene energije i prehrane iz indeksa potrošačkih cijena, potrošačke cijene su u 2013. godini povećane 1,0 posto.

Temeljna inflacija, koja ne uključuje cijene poljoprivrednih proizvoda i administrativno regulirane cijene, iznosila je 1,9 posto u 2013. godini.

Grafikon 1.5. Rast indeksa potrošačkih cijena



Izvor: Državni zavod za statistiku

1.3. MEĐUNARODNI SEKTOR

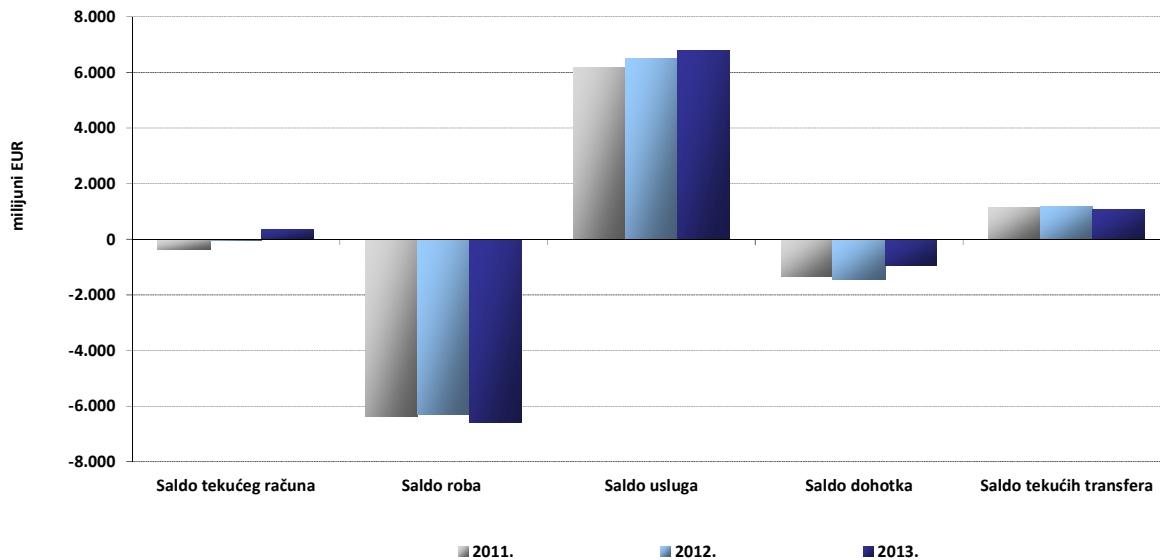
Smanjenje domaće potražnje djelovalo je na daljnju korekciju vanjskih neravnoteža zemlje. U 2013. godini zabilježen je pozitivan saldo na tekućem računu bilance plaćanja, prvenstveno uslijed smanjenja manjka na računu primarnog dohotka te povećanja pozitivnog salda na računu usluga. Prosječni tečaj kune prema euru ostao je stabilan, bilježeći blagu deprecijaciju u usporedbi s 2012. godinom.

1.3.1. Bilanca plaćanja

Tijekom 2013. godine nastavljeno je smanjenje neravnoteža u bilanci plaćanja. Ostvaren je pozitivan saldo tekućeg računa bilance plaćanja u iznosu od 341,2 milijuna eura, odnosno 0,8 posto BDP-a. Najznačajniji utjecaj na poboljšanje salda tekućeg računa bilance plaćanja imalo je smanjenje manjka na računu dohotka za 507,8 milijuna eura ili 35,2 posto u usporedbi s 2012., ponajviše uslijed smanjenja manjka na računu dohotka od izravnih, a zatim i ostalih ulaganja. Osim toga, pozitivan saldo na računu usluga povećan je za 275,9 milijuna eura ili 4,2 posto u 2013. godini. S druge strane, manjak na računu roba povećan je za 291,0 milijun eura ili 4,6 posto, uslijed snažnijeg rasta rashoda od prihoda. Pozitivan saldo tekućih transfera smanjen je za 90,6 milijuna eura ili 7,8 posto.

Pokrivenost uvoza roba i usluga izvozom roba i usluga iznosila je 101,1 posto u 2013. godini, a u usporedbi s 2012. neznatno je smanjena.

Grafikon 1.6. Tekući račun bilance plaćanja



Izvor: Hrvatska narodna banka

Pozitivan saldo na računu kapitalnih i financijskih transakcija iznosio je 386 milijuna eura. Na financijskom računu bilance plaćanja zabilježen je neto priljev od 2,3 milijarde eura u 2013. godini. Najznačajniji neto priljev zabilježen je na računu portfeljnih ulaganja u iznosu od 1,9 milijardi eura, čemu je najviše pridonio sektor opće države, te na računu izravnih ulaganja (858 milijuna eura). Na računu ostalih ulaganja zabilježen je neto odljev od 459 milijuna eura, čemu je najviše pridonijelo razduživanje banaka prema inozemstvu. Neto pogreške i propusti iznosili su -727 milijuna eura u 2013. godini, dok su međunarodne pričuve povećane za 1,8 milijardi eura.

1.3.2. Robna razmjena

Ukupna vrijednost robnog izvoza bila je 72,6 milijardi kuna, a robnog uvoza 125,1 milijardu kuna u 2013. godini. Pritom je robni izvoz zabilježio rast od 0,3 posto, dok je robni uvoz povećan 2,6 posto u usporedbi sa 2012. godinom. Vanjskotrgovinski manjak u 2013. godini povećan je 5,9 posto u usporedbi s 2012., iznosivši 52,5 milijarde kuna. Pokrivenost robnog uvoza robnim izvozom iznosila je 58,1 posto u 2013. godini, što je 1,3 postotna boda manje nego u 2012.

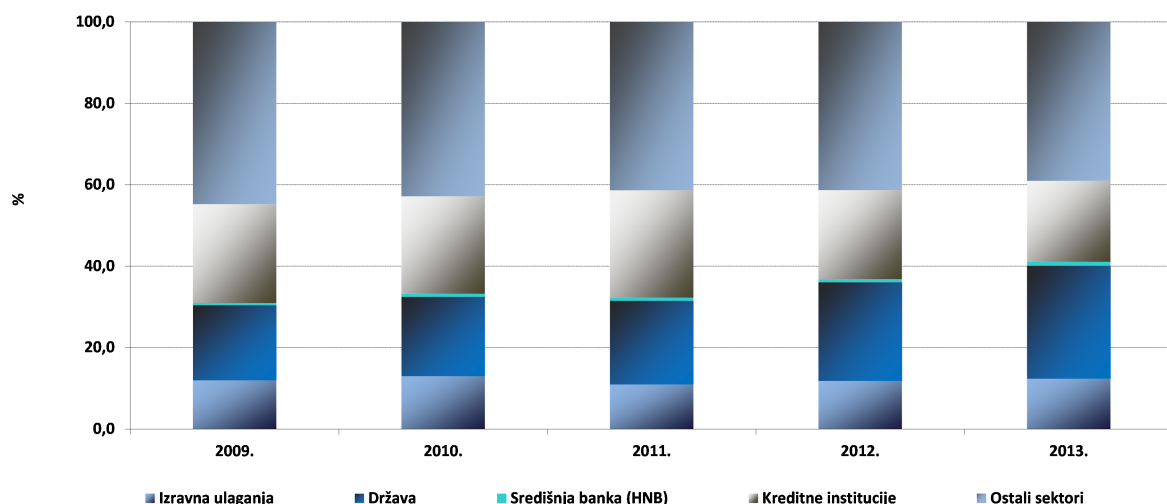
Najveći doprinos povećanju izvoza u 2013. godini došao je od proizvodnje gotovih metalnih proizvoda, osim strojeva i opreme (26,2 posto) te opskrbe električnom energijom, plinom, parom i klimatizacijom (152,0 posto), dok je u suprotnom smjeru djelovalo smanjenje proizvodnje ostalih prijevoznih sredstava od 51,4 posto. Kategorije koje su u 2013. godini najviše doprinijele rastu robnog uvoza bile su proizvodnja računala te elektroničkih i optičkih proizvoda (20,9 posto) te proizvodnja kože i srodnih proizvoda (57,5 posto).

Promatrajući strukturu robnog izvoza prema zemljama, najveći udio u ukupnom hrvatskom robnom izvozu u 2013. godini imale su Italija (14,5 posto), BiH (12,2 posto), Njemačka (11,8 posto), Slovenija (10,4 posto) i Austrija (6,3 posto). Promatrajući izvoz u navedene zemlje u usporedbi s 2012. godinom, porastao je robni izvoz u Sloveniju (21,4 posto) te Njemačku (15,7 posto), dok je smanjen izvoz u Italiju (-4,7 posto), BiH (-3,8 posto) i Austriju (-3,7 posto). Izvoz u zemlje Europske unije činio je 61,7 posto ukupnog hrvatskog robnog izvoza u 2013. te je bio 6,4 posto veći u usporedbi s 2012. godinom, dok je uvoz iz zemalja Europske unije činio 73,9 posto ukupnog uvoza, zabilježivši međugodišnji rast od 4,5 posto.

1.3.3. Inozemni dug

Krajem 2013. godine ukupni inozemni dug iznosio je 45,9 milijardi eura. Inozemni dug je činio 105,3 posto BDP-a, što je za 2,3 postotna boda više u odnosu na 2012. U usporedbi s 2012., inozemni dug je tijekom 2013. godine povećan za 644,3 milijuna eura ili 1,4 posto. Porast inozemnog duga tijekom 2013. godine zabilježen je kod inozemnog duga opće države, u iznosu od 1,8 milijardi eura, duga vlasnički povezanih poduzeća putem inozemnih izravnih ulaganja, u iznosu od 312,3 milijuna eura te duga središnje banke (70,5 milijuna eura). S druge strane, smanjenje inozemnog duga tijekom 2013. godine zabilježeno je kod inozemnog duga ostalih domaćih sektora, u iznosu od 782,6 milijuna eura te inozemnog duga kreditnih institucija, u iznosu od 729,0 milijuna eura. Promatrajući strukturu inozemnog duga, najveći udio u ukupnom inozemnom dugu RH krajem 2013. godine imali su ostali domaći sektori (39,0 posto), a slijedi opća država (27,7 posto), kreditne institucije (19,9 posto), dug nastao temeljem inozemnih izravnih ulaganja (12,4 posto) te središnja banka (0,9 posto).

Grafikon 1.7. Struktura inozemnog duga Hrvatske prema domaćim sektorima

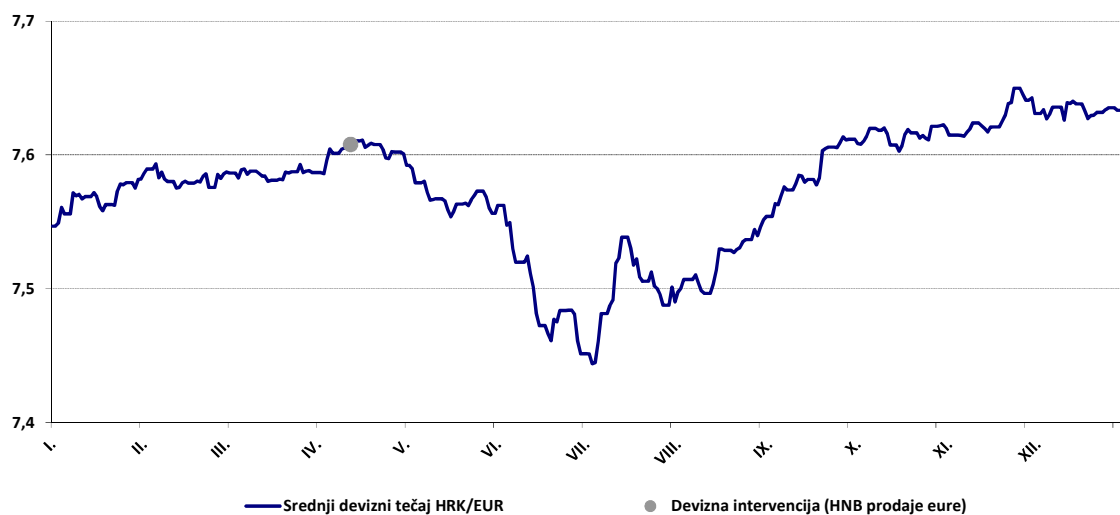


Izvor: Hrvatska narodna banka

1.3.4. Devizni tečaj

Tečaj kune prema euru bio je stabilan u 2013. godini. Prosječni godišnji tečaj kune prema euru iznosio je 7,57 HRK/EUR, čime je u usporedbi s prethodnom godinom zabilježio deprecijaciju od 0,7 posto. Deprecijacijske pritiske na tečaj kune prema euru koji su se javili u prva četiri mjeseca 2013., pod utjecajem inozemnih izdanja državnih obveznica, središnja je banka stabilizirala deviznom intervencijom u travnju. Tečaj kune je potom jačao do kraja srpnja, dok je u razdoblju od početka kolovoza do studenog blago deprecirao, stabiliziravši se na kraju godine. Tečaj kune prema euru na kraju razdoblja povećan je sa 7,55 kuna za euro krajem 2012. na 7,64 kuna za euro krajem 2013. godine, što predstavlja deprecijaciju od 1,2 posto. Prosječni tečaj kune prema američkom dolaru iznosio je 5,71 kuna za dolar u 2013. te je u odnosu na 2012. zabilježio aprecijaciju od 2,5 posto, dok je tečaj krajem 2013. iznosio 5,55 kune za dolar, što predstavlja aprecijaciju od 3,1 posto u odnosu na kraj 2012. godine.

Grafikon 1.8. Srednji devizni tečaj kune prema euru i devizne intervencije Hrvatske narodne banke u 2013. godini



Izvor: Hrvatska narodna banka

1.4. FINANCIJSKI SEKTOR

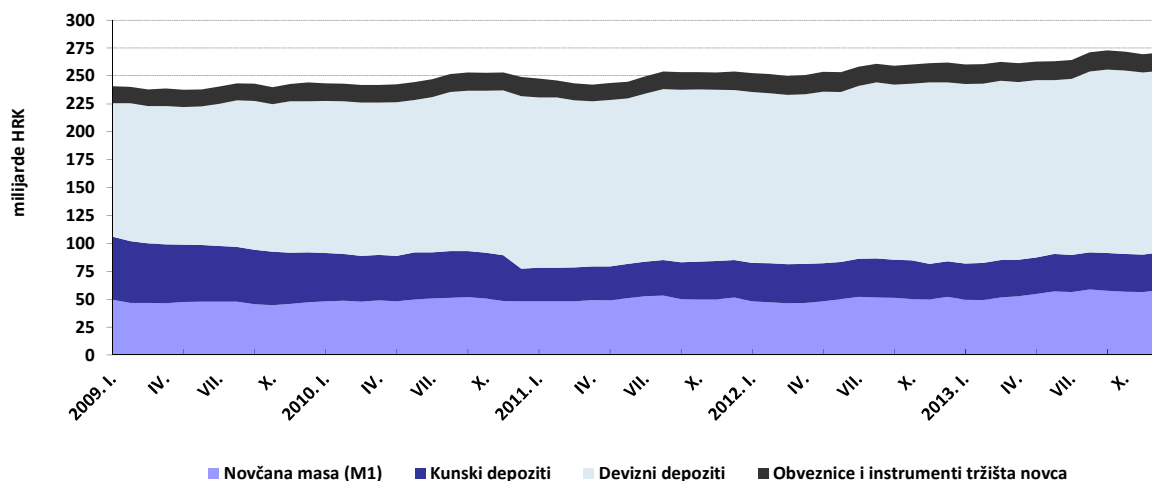
Monetarni i kreditni agregati u 2013. godini odražavali su nastavak nepovoljnih kretanja u realnom sektoru gospodarstva, unatoč iznimno povoljnoj likvidnosti. Kreditna aktivnost zabilježila je tek blagi rast tijekom 2013. godine, unatoč visokoj likvidnosti domaćeg financijskog sustava. Tržište novca u 2013. obilježilo je povećanje obujma prometa u odnosu na prethodnu godinu i zadržavanje niskih kamatnih stopa. Na tržištu kapitala zabilježen je pad sveukupnog prometa, uz rast vrijednosti dioničkih indeksa te pad vrijednosti obvezničkog indeksa.

1.4.1. Monetarna kretanja

Tijekom 2013. godine nastavljena je visoka likvidnost domaćeg financijskog sustava, podržavana s ciljem da se višak slobodnih novčanih sredstava banaka u što većoj mjeri počne prelijevati u oživljavanje kreditne aktivnosti. U studenom 2013. središnja banka smanjila je stopu za obračun obvezne pričuve banaka s 13,5 posto na 12 posto s ciljem omogućavanja dodatne likvidnosti bankama za financiranje gospodarskog oporavka. Bruto međunarodne pričuve HNB-a iznosile su 12,9 milijardi eura krajem 2013., povećavši se za 1,7 milijardi eura ili 14,9 posto u usporedbi s 2012. godinom.

Novčana masa (M1) iznosila je 58,2 milijarde kuna krajem 2013. te je zabilježila porast od 6,2 milijarde kuna ili 11,9 posto, što je znatno ubrzanje u usporedbi s 2012. godinom, u kojoj je rast novčane mase M1 iznosio 1,0 posto. Ukupni štedni i oročeni depoziti kod kreditnih institucija (kunski i devizni) iznosili su 196,5 milijardi kuna krajem 2013. te su u usporedbi s 2012. godinom povećani za 4,2 milijarde kuna ili 2,2 posto, što je usporavanje od 1,3 postotna boda. Navedeni porast ukupnih depozita proizlazio je iz porasta deviznih depozita za 2,2 milijarde kuna ili 1,4 posto i kunskih depozita za 2,0 milijarde kuna ili 6,2 posto. Promatrano prema sektorima, porast ukupnih depozita prvenstveno je posljedica povećanja depozita kućanstava, dok je najveće smanjenje depozita zabilježeno kod osiguravajućih društava i mirovinskih fondova. Najširi monetarni agregat M4, ukupna likvidna sredstva, ostvarila su rast od 9,5 milijardi kuna ili 3,5 posto u 2013. godini, što je neznatno sporije u odnosu na rast ostvaren godinu dana ranije. Najveći doprinos povećanju ukupnih likvidnih sredstava došao je od deviznih depozita.

Grafikon 1.9. Monetarni agregat M4

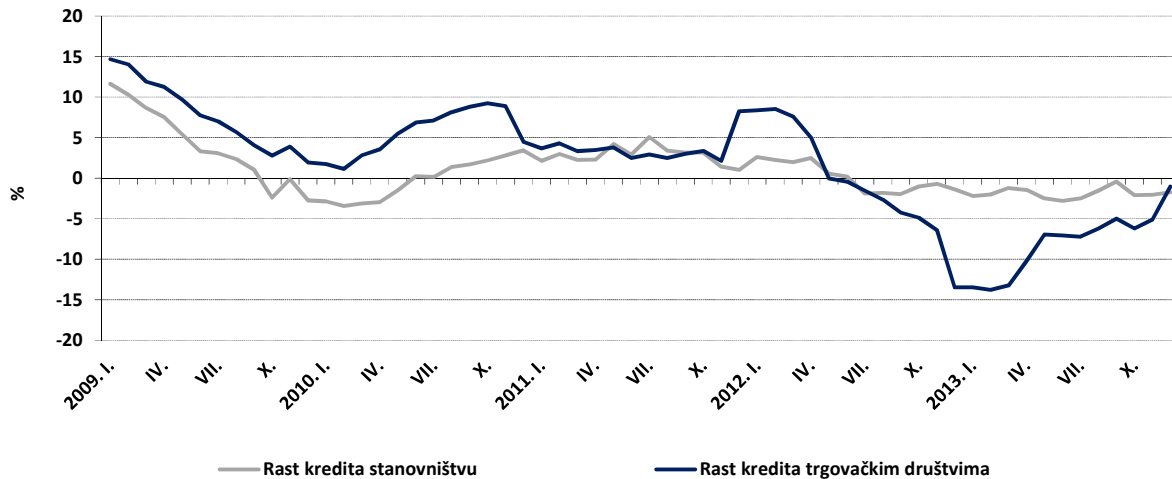


Izvor: Hrvatska narodna banka

Ukupni krediti kreditnih institucija iznosili su 286,7 milijardi kuna krajem 2013., što predstavlja rast od 0,9 posto u odnosu na 2012. godinu. Rast kredita zabilježen je samo kod sektora države, dok su krediti stanovništvu i poduzećima, koji zajedno sudjeluju s preko 77,8 posto u ukupnim kreditima, zabilježili smanjenje. Krediti državi porasli su 13,8 posto u 2013. godini. S druge strane, u smjeru

manjenja ukupnih kredita u 2013. najjače su djelovali krediti stanovništvu koji su smanjeni 1,8 posto, dok su krediti poduzećima smanjeni 1,0 posto u usporedbi s 2012. godinom.

Grafikon 1.10. Međugodišnji rast kredita trgovačkim društvima i stanovništvu



Izvor: Hrvatska narodna banka

1.4.2. Tržište novca

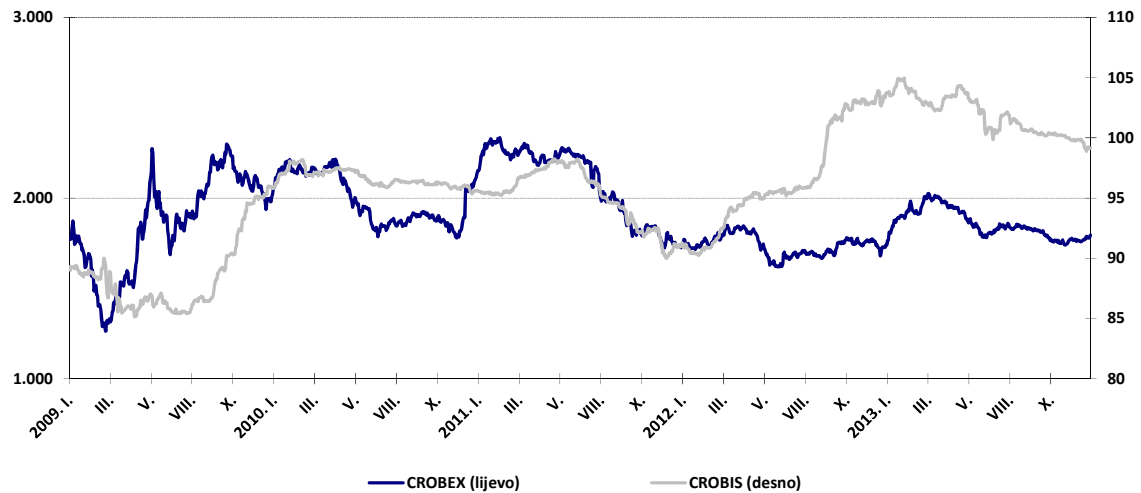
S obzirom na visoku likvidnost financijskog sustava tijekom čitave godine, kamatne stope na Tržištu novca Zagreb u 2013. godini ostale su na niskim razinama. Prosječna kamatna stopa iznosila je 1,13 posto u 2013., što je 0,45 postotnih bodova manje u usporedbi s 2012. godinom. U 2013. godini nije bilo velikih oscilacija kamatnih stopa. U siječnju 2013. je zabilježena kamatna stopa od 0,89 posto koja se postupno povećavala do stope od 1,41 posto u travnju. Potom se kamatna stopa u svibnju smanjila na razinu od 0,84 posto i rasla do razine od 1,59 posto u rujnu, što predstavlja njenu najvišu razinu u 2013. godini. U posljednjem tromjesečju 2013. godine kamatna se stopa smanjila u odnosu na prethodno, da bi na kraju godine iznosila 1,24 posto. Tijekom 2013. godine zabilježeno je znatno povećanje obujma prometa na Tržištu novca Zagreb. Naime, prosječan mjesečni promet kunama iznosio je 1,5 milijarde kuna u 2013., zabilježivši povećanje od 24,2 posto u usporedbi s 2012. godinom.

1.4.3. Tržište kapitala

Tijekom 2013. godine Zagrebačka burza zabilježila je smanjenje sveukupnog prometa (redovnog i blok prometa) za 1,2 posto, na razinu od 3,8 milijardi kuna. Ovom su najviše pridonijela negativna kretanja na tržištu dionica budući da je zabilježen pad redovitog prometa dionicama od 6,8 posto, na razinu od 2,7 milijardi kuna. Dionički indeks Zagrebačke burze, CROBEX, je krajem 2013. iznosio 1.794 boda, što predstavlja povećanje od 3,1 posto u usporedbi sa 2012. godinom. Dionički indeks

CROBEX10, koji se odnosi na dionice s najvećom tržišnom kapitalizacijom i prometom, zabilježio je povećanje od 2,4 posto. Tržišna kapitalizacija dionica smanjena je 6,9 posto u 2013. godini. Redovni promet obveznicama iznosio je 225,3 milijuna kuna u 2013. te je zabilježio smanjenje od 21,1 posto u usporedbi s 2012. godinom. Obveznički indeks CROBIS smanjen je za 4,4 posto tijekom 2013., sa 103,75 bodova krajem 2012., na 99,16 bodova krajem 2013. godine. Tržišna kapitalizacija obveznica zabilježila je rast od 3,7 posto u 2013. godini.

Grafikon 1.11. Kretanje indeksa Zagrebačke burze



Izvor: Zagrebačka burza

2. FISKALNA POLITIKA I DRŽAVNI PRORAČUN U 2013. GODINI

2.1. FISKALNA POLITIKA U 2013. GODINI⁵

Ostvarenje negativnih makroekonomskih rizika u 2013. godini dovelo je do nižeg ekonomskog rasta u odnosu na očekivani. Takva kretanja prvenstveno su bila uzrokovana nepovoljnim gospodarskim kretanjima u međunarodnom okruženju, sporijom dinamikom investicija javnog sektora i nužnošću dodatnih proračunskih ušteda. Iz tih razloga, državni proračun dva puta je mijenjan tijekom 2013. godine (u travnju i u studenom). Oba puta, zbog smanjenja očekivanog rasta smanjivani su planirani prihodi te su se odgovarajuće uštede tražile na svim stavkama rashodne strane. Posljednjim izmjenama i dopunama proračuna uključena je i sanacija dugova sektora zdravstva u iznosu od 3,3 milijarde kuna. Potrebno povećanje rashoda za plaće, mirovine, naknade nezaposlenima i socijalne naknade bilo je osigurano kroz preraspodjelu i dodatnu racionalizaciju poslovanja. S druge strane, prihodi državnog proračuna smanjeni su uslijed slabije ekonomske aktivnosti koja je utjecala na niže prihode od poreza na dodanu vrijednost, trošarina te doprinosa. Korigirane su i EU pomoći koje su bile optimistično planirane. Pozitivan efekt na prikupljanje poreznih prihoda imale su mjere usmjerene na bolju naplatu poreznih prihoda, posebice uvođenje fiskalizacije. Opisana kretanja prihoda i rashoda rezultirala su povećanjem proračunskog manjka opće države s 3,8 posto BDP-a u 2012. na 5,2 posto BDP-a u 2013. godini, pri čemu je državni proračun zabilježio manjak od 4,9 posto BDP-a.

Ulazak u EU imao je negativan učinak na državni proračun. Na rashodnoj strani uključen je polugodišnji učinak članstva u EU dok je na prihodnoj strani trajno izgubljena većina prihoda od carina te ostvaren jednokratni učinak pomaka uplata PDV-a na proizvode uvezene iz drugih država članica. Jednokratna financijska potpora EU državnom proračunu s ciljem osiguranja pozitivne neto pozicije RH prema proračunu EU nije nadomjestila negativne posljedice te je neto učinak polugodišnjeg članstva bio negativan.

Prihodi proračuna opće države u 2013. godini izvršeni su na razini od 40,5 posto BDP-a. Reforme porezne politike bile su usmjerene k jačanju dugoročne fiskalne održivosti, poboljšanju poslovne klime, adresiranju problema nelikvidnosti i financijske nediscipline u gospodarstvu. Porezne izmjene obuhvatile su prvenstveno porez na dodanu vrijednost i trošarine. Izmjenom i dopunom Zakona o porezu na dodanu vrijednost od 1. siječnja 2013. na snagu je stupila odredba kojom je propisano da će se snižena stopa od 10 posto primjenjivati na usluge pripremanja hrane i posluživanja hrane i pića u ugostiteljskim objektima. Također, od 1. siječnja 2013. ukinuta je nulta stopa poreza na dodanu vrijednost, te je određeno da se proizvodi koji su do tada bili oporezivani po ovoj stopi, oporezuju stopom od 5 posto. Zbog ulaska RH u EU došlo je do jednokratnog smanjenja prihoda od poreza na dodanu vrijednost zbog gubitka PDV-a pri uvozu na robe iz država članica EU, a zbog drugačijeg obračuna uslijed pristupanja RH u EU – PDV se više ne ubire pri uvozu već tek pri prodaji uvezenog proizvoda ili usluge. Gubici na prihodnoj strani djelomično su nadoknađeni pojačanim mjerama naplate poreznih prihoda, prvenstveno starih dugovanja te naplatom po osnovi reprograma.

Na snagu je stupio i Zakon o fiskalizaciji u prometu gotovinom, kojim su u primjenu uvedene fiskalne blagajne u svrhu bolje naplate poreznih prihoda kod prometa gotovinom, a što je rezultiralo

⁵ Korištena je metodologija Međunarodnog monetarnog fonda za statistiku javnih financija GFS 2001 (*engl. Government Finance Statistics*).

suzbijanjem sive ekonomije i boljom poreznom disciplinom. Najveće promjene u oporezivanju u 2013. godini prisutne su u trošarinskom sustavu, i to kod posebnih poreza na osobne automobile, trošarina na energente i električnu energiju te trošarina na duhanske proizvode. Novim Zakonom o trošarinama usvojen je novi, kombinirani sustav oporezivanja osobnih automobila, ostalih motornih vozila te plovila i zrakoplova. Oporezivanje trošarinama na duhanske proizvode tijekom godine bilo je pod utjecajem postupnog povećavanja trošarina na cigarete i sitno rezani duhan, s namjerom da se tijekom odobrenog prijelaznog razdoblja dostigne potpuna usklađenost s pravnom stečevinom EU. Tijekom godine povećane su i trošarine na energente, kako bi se dostigle minimalne vrijednosti trošarina koje propisuje zakonodavstvo EU. Također, radi usklađivanja sa zakonodavstvom EU, danom pristupanja uvedena je trošarina na prirodni plin i električnu energiju. Od 2013. godine izmjenama Zakona o porezu na dobit uvedena je mogućnost poreznih odbitaka po reinvestiranoj dobiti. Uz navedene izmjene u poreznom sustavu, nastavio se i rad na analizi i ocjeni isplativosti određenih poreznih rashoda i neporeznih davanja kako bi se dodatno potakla konkurentnost i rasteretili poduzetnici i investitori.

Rashodi proračuna opće države u 2013. godini izvršeni su na razini od 43,8 posto BDP-a, a obilježeni su povećanim financijskim rashodima, troškovima sanacije ustanova u zdravstvu te uplatama u EU proračun. S druge strane, uštede su ostvarene na rashodima za zaposlene i subvencijama. Naime, porast troškova servisiranja javnog duga nastalog u proteklom razdoblju te preuzimanje duga brodogradilišta imali su izravni učinak na porast rashoda za kamate. Dodatna sredstva bila su predviđena za Hrvatski zavod za zdravstveno osiguranje (HZZO), budući da su u lipnju podmirane obveze zdravstvenih ustanova u sanaciji i HZZO-a nastale u ranijim godinama. Ulaskom u EU, RH ima obvezu uplate vlastitih doprinosa u proračun EU, što povećava ostale tekuće transfere za dodatnih 0,5 posto BDP-a u 2013. godini. Zbog novih kategorija rashoda staro fiskalno pravilo određeno Zakonom o fiskalnoj odgovornosti, koji je važio u spomenutom razdoblju i koje ne uzima u obzir postojanje ekonomskih ciklusa, nije zadovoljeno u 2013. godini.

Okvir 1. Izmjene i dopune Zakona o financijskom poslovanju i predstečajnoj nagodbi⁶ te Općeg poreznog zakona⁷ u 2013. godini

U uvjetima smanjene gospodarske aktivnosti, poreznom politikom pokušalo se olakšati stanje poduzetnicima koji su pogođeni gospodarskom krizom da lakše riješe svoja dugovanja i nastave s poslovanjem.

Sukladno tome, u 2012. usvojen je Zakon o financijskom poslovanju i predstečajnoj nagodbi, koji je u cjelogodišnjoj primjeni bio 2013. godine. Osnovni cilj ovog Zakona bio je osigurati vjerovnicima najpovoljnije uvjete za namirenje njihovih tražbina te osigurati uvjete za restrukturiranje dužnika i pružanje nove prilike za nastavak poslovanja. Ukoliko to ne bi bilo moguće, takav subjekt isključuje se iz gospodarskog prometa u najkraćem mogućem roku.

U lipnju 2013. godine usvojen je Zakon o izmjenama i dopunama Zakona o financijskom poslovanju i predstečajnoj nagodbi⁸. Ovim izmjenama elastičnije su postavljena pravila koja se odnose na planove financijskog i operativnog restrukturiranja. Radi onemogućavanja zlouporabe prava propisana je iznimka od pravila da se navedeni postupci mogu prekinuti na prijedlog dužnika te se slijedom toga po prijedlogu

⁶ Narodne novine, broj 108/2012 i 144/2012

⁷ Narodne novine, broj 73/2013

⁸ Narodne novine, broj 81/2013

dužnika ne mogu prekinuti postupci osiguranja u kaznenom postupku i postupci utvrđivanja zlouporabe prava pred nadležnim poreznim tijelom kao i postupci na koje nagodba ne utječe. Navedenim izmjenama Zakona o financijskom poslovanju i predstečajnoj nagodbi odredbe o rokovima plaćanja usklađene su s odredbama Direktive 2011/7/EU Europskog parlamenta i Vijeća od dana 16. veljače 2011. o suzbijanju zakašnjenja s plaćanjem u poslovnim transakcijama.

U rujnu 2013. godine usvojena je i Uredba o izmjenama i dopunama Zakona o financijskom poslovanju i predstečajnoj nagodbi⁹. Prema Uredbi prijedlog za pokretanje stečajnog postupka podnosi Financijska agencija odnosno nagodbeno vijeće. Nadalje, dopunjuje se sadržaj izvješća o financijskom stanju i poslovanju dužnika dodavanjem popisa svih postupaka (parničnih, upravnih, ovršnih, itd.) koje dužnik vodi prema trećim osobama. Navedena promjena bila je nužna kako bi sudionici postupka predstečajne nagodbe, odnosno svi dužnikovi vjerovnici, imali uvid u njegovo cjelokupno financijsko stanje te obveze koje prema njemu imaju treće osobe koje potencijalno mogu biti okončane u njegovu korist. Također, Uredbom se prilagođavaju rokovi za dostavu izmijenjenog plana financijskog restrukturiranja na način da se rok od 30 dana skraćuje na 15 dana uz istovremeno omogućavanje dužniku da, nakon ročišta za glasovanje na kojem plan nije izglasan, još dva puta ponudi izmijenjeni plan financijskog restrukturiranja do novog ročišta za glasovanje. Detaljnije se propisuje postupanje Financijske agencije glede evidentiranja i izvršavanja zaprimljenih osnova za plaćanje na teret dužnika. Propisano je postupanje Financijske agencije vezano za provedbu ovrhe po računima dužnika pojedinca te će i nakon otvaranja postupka predstečajne nagodbe, evidentirati i izvršavati samo osnove za plaćanje koje se odnose na tražbine koje ne proizlaze iz obavljanja djelatnosti kao npr. uzdržavanje djeteta, stambeni kredit i slično. Time se onemogućava dužniku da zlouporabi svoj položaj u odnosu na vjerovnike koji ne sudjeluju u postupku predstečajne nagodbe.

Tijekom 2013. godine donesen je Zakon o izmjenama i dopunama Općeg poreznog zakona zbog usklađivanja s izmjenama pravne stečevine EU u području administrativne suradnje te u cilju borbe protiv porezne evazije i poreznih utaja, povećanja prihoda državnog proračuna te očuvanja financijskih interesa država članica EU. Usklađenja vezana za odredbe Direktive 2011/16/EU odnose se na uspostavu šireg područja primjene administrativne suradnje, definiraju se rokovi za razmjenu informacija, osnažuje se i potiče spontana razmjena informacija, nazočnost službenika jedne države u drugoj državi članici, usporedni nadzori nad osobama u dvije ili više država, daljnje jačanje odredbi o mogućnosti dostave akata preko nadležnih tijela drugih država članica. Uz navedeno, od 1. siječnja 2015. stupit će na snagu odredbe koje se odnose na obvezu automatske razmjene informacija s državama članicama na osnovi kojih će se prosljeđivati informacije o određenim kategorijama dohotka i kapitala, a koje se odnose na rezidente drugih država članica. Usklađenja vezana za odredbe Direktive 2010/24/EU odnose se na određivanja jasnijih pravila i proširenje opsega uzajamne pomoći pri naplati stranih tražbina, čime se omogućuje naplata svih vrsta tražbina tijela javne vlasti koja se odnose na poreze, carine, pristojbe i druga javna davanja.

Radi potpunog usklađenja s Direktivom Vijeća 2003/48/EZ, preciznije su propisani temeljni pojmovi navedene Direktive: isplatitelj kamata, isplatitelj po primitku, isplaćena kamata, stvarni korisnik kamata, pojam rezidentnosti te utvrđivanje identiteta stvarnog korisnika kamata. Ove pojmove je bilo potrebno precizno propisati da bi se omogućilo da isplaćena kamata od isplatitelja, čije je sjedište u RH, bude oporezovana prema propisima države članice u kojoj je stvarni korisnik rezident. Vezano uz usklađenje s Prekršajnim zakonom, izvršena je i selekcija prekršaja prema težini te njihovo grupiranje u određene kategorije prema težini prekršaja. Visina novčane kazne usklađena je s odredbama Prekršajnog zakona.

⁹ Narodne novine, broj 112/2013

2.2. PRIHODI DRŽAVNOG PRORAČUNA

Uz negativna kretanja u realnom gospodarstvu tijekom 2013. godine, prihode su odredile i zakonske izmjene u poreznim propisima koje su posljedica članstva RH u EU, od 1. srpnja 2013. godine. Izmjene provedene na prihodnoj strani proračuna rezultat su usklađivanja s direktivama EU pa su tako porezne izmjene obuhvatile prvenstveno porez na dodanu vrijednost te trošarine. Također, tijekom 2013. godine nastavilo se s mjerama usmjerenim k jačanju fiskalne discipline koje su pridonijele boljoj naplati prihoda proračuna. Sukladno tome, od 1. siječnja 2013. godine postupno se uvodi proces fiskalizacije, što predstavlja usvajanje aplikacijskog rješenja usmjerenog k boljoj naplati poreznih prihoda kod prometa gotovine te smanjenju porezne nediscipline. Proces fiskalizacije provodi se u tri faze. U prvoj fazi, počevši od 1. siječnja 2013. godine, elektroničke naplatne uređaje povezane online s Poreznom upravom morala su instalirati trgovačka društva koja su prema propisima o računovodstvu klasificirana kao srednji i veliki poduzetnici te svi poduzetnici neovisno o veličini koji obavljaju usluge smještaja te pripreme i usluživanja hrane. U drugoj fazi, od 1. travnja 2013. obveza fiskalizacije uvodi se za trgovce na veliko i malo, popravak motornih vozila i motocikala i za osobe koje obavljaju djelatnosti slobodnih zanimanja (odvjetnici, bilježnici, liječnici, prevoditelji, revizori i dr.). U trećem koraku, od 1. srpnja 2013. fiskalizacija postaje obvezna za sve ostale poduzetnike, osim onih koji po Zakonu nisu obveznici fiskalizacije.

Prema konačnim podacima o izvršenju državnog proračuna za 2013. godinu, ukupni prihodi državnog proračuna ostvareni su u iznosu od 108,6 milijardi kuna, što je za oko 1,7 milijardi kuna manje od planiranog iznosa, odnosno proračun je ostvaren na razini od 98,5 posto plana. Odstupanja od planiranog po pojedinim vrstama prihoda državnog proračuna obrazlažu se po pojedinim kategorijama prihoda. U odnosu na prethodnu godinu prihodi proračuna u 2013. godini zabilježili su smanjenje od 0,9 posto, dok je njihov udio u vrijednosti bruto domaćeg proizvoda smanjen s 33,2 posto BDP-a u 2012. na 32,9 posto BDP-a u 2013. godini.

Tablica 2.1. Prihodi državnog proračuna u razdoblju 2011. - 2013.

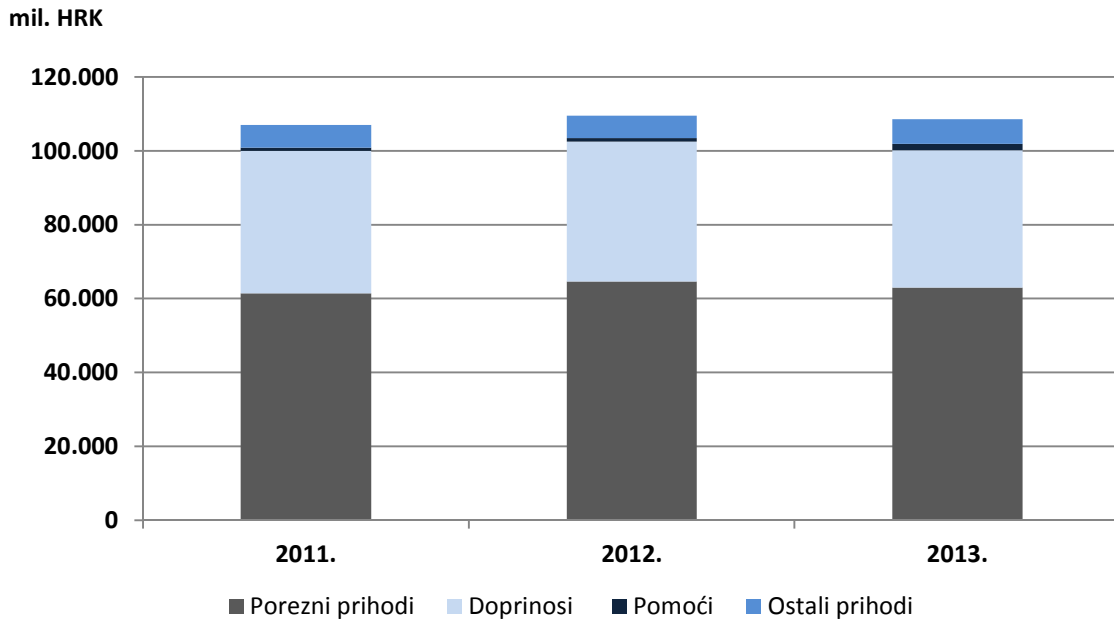
| | (000 HRK) | 2011. | 2012. | Plan 2013. | 2013. | Indeks 2012./2011. | Indeks 2013./2012. | Indeks 2013./ plan 2013. |
|------------|--|--------------------|--------------------|--------------------|--------------------|-----------------------|-----------------------|-----------------------------|
| 1 | PRIHODI | 107.069.670 | 109.558.928 | 110.250.754 | 108.585.049 | 102,3 | 99,1 | 98,5 |
| 11 | Porezi | 61.422.186 | 64.693.898 | 64.120.151 | 63.044.946 | 105,3 | 97,5 | 98,3 |
| 111 | Porezi na dohodak, dobit i kapitalnu dobit | 8.595.516 | 8.966.867 | 7.742.816 | 7.738.141 | 104,3 | 86,3 | 99,9 |
| 1111 | Porez na dohodak | 1.307.486 | 1.269.525 | 1.348.959 | 1.372.698 | 97,1 | 108,1 | 101,8 |
| 1112 | Porez na dobit | 7.288.030 | 7.697.342 | 6.393.857 | 6.365.443 | 105,6 | 82,7 | 99,6 |
| 113 | Porezi na imovinu | 448.489 | 397.736 | 445.103 | 462.315 | 88,7 | 116,2 | 103,9 |
| 114 | Porezi na dobra i usluge | 50.244.065 | 53.205.019 | 54.413.406 | 53.349.544 | 105,9 | 100,3 | 98,0 |
| 1141 | Opći porezi na dobra i usluge | 37.847.826 | 40.778.865 | 41.491.823 | 40.388.379 | 107,7 | 99,0 | 97,3 |
| 11411 | Porez na dodanu vrijednost | 37.718.154 | 40.652.023 | 41.357.895 | 40.253.061 | 107,8 | 99,0 | 97,3 |
| 11412 | Porez na prodaju | 129.672 | 126.841 | 133.929 | 135.319 | 97,8 | 106,7 | 101,0 |
| 1142 | Tošarine | 11.215.054 | 11.206.489 | 11.663.690 | 11.682.936 | 99,9 | 104,3 | 100,2 |
| 1144 | Porezi na posebne usluge | 30.995 | 30.444 | 36.729 | 28.132 | 98,2 | 92,4 | 76,6 |
| 1145 | Porezi na korištenje dobara, ili na dozvolu za korištenje | 635.373 | 675.389 | 705.321 | 741.664 | 106,3 | 109,8 | 105,2 |
| 11452 | Ostali porezi na korištenje dobara, ili na dozvolu za korištenje | 635.373 | 675.389 | 705.321 | 741.664 | 106,3 | 109,8 | 105,2 |
| 1146 | Ostali porezi na dobra i usluge | 514.817 | 513.833 | 515.843 | 508.432 | 99,8 | 98,9 | 98,6 |
| 115 | Porezi na međunarodnu trgovinu i transakcije | 1.766.356 | 1.754.364 | 1.169.523 | 1.159.371 | 99,3 | 66,1 | 99,1 |
| 116 | Ostali porezi | 367.761 | 369.912 | 349.303 | 335.576 | 100,6 | 90,7 | 96,1 |
| 12 | Socijalni doprinosi | 38.605.067 | 37.845.871 | 37.458.424 | 37.149.263 | 98,0 | 98,2 | 99,2 |
| 121 | Doprinosi za socijalno osiguranje | 38.605.067 | 37.845.871 | 37.458.424 | 37.149.263 | 98,0 | 98,2 | 99,2 |
| 1211 | Doprinosi zaposlenika | 17.302.315 | 17.493.535 | 17.767.621 | 17.619.709 | 101,1 | 100,7 | 99,2 |
| 1212 | Doprinosi poslodavaca | 20.686.181 | 19.771.608 | 19.114.023 | 18.924.562 | 95,6 | 95,7 | 99,0 |
| 1213 | Doprinosi od samozaposlenih ili nezaposlenih | 616.570 | 580.727 | 576.780 | 604.992 | 94,2 | 104,2 | 104,9 |
| 13 | Pomoći | 868.988 | 968.378 | 2.184.306 | 1.737.825 | 111,4 | 179,5 | 79,6 |
| 131 | Pomoći od stranih vlada | 39.130 | 20.024 | 5.943 | 6.274 | 51,2 | 31,3 | 105,6 |
| 1311 | Tekuće | 3.756 | 6.883 | 5.889 | 505 | 183,3 | 7,3 | 8,6 |
| 1312 | Kapitalne | 35.375 | 13.141 | 55 | 5.770 | 37,1 | 43,9 | - |
| 132 | Pomoći od međunarodnih organizacija | 827.432 | 947.857 | 2.177.863 | 1.730.233 | 114,6 | 182,5 | 79,4 |
| 1321 | Tekuće | 503.585 | 481.160 | 1.559.052 | 1.143.013 | 95,5 | 237,6 | 73,3 |
| 1322 | Kapitalne | 323.847 | 466.698 | 618.811 | 587.220 | 144,1 | 125,8 | 94,9 |
| 133 | Pomoći unutar opće države | 2.426 | 497 | 500 | 1.317 | 20,5 | 265,3 | 263,5 |
| 14 | Ostali prihodi | 6.173.430 | 6.050.782 | 6.487.873 | 6.653.016 | 98,0 | 110,0 | 102,5 |
| 141 | Prihodi od imovine | 1.869.510 | 1.963.801 | 1.846.672 | 1.748.331 | 105,0 | 89,0 | 94,7 |
| 1411 | Kamate | 115.034 | 59.214 | 125.207 | 123.816 | 51,5 | 209,1 | 98,9 |
| 1412 | Dividende | 286.579 | 681.776 | 671.345 | 577.348 | 237,9 | 84,7 | 86,0 |
| 1413 | Povlačenje iz prihoda kvazi-korporacija | 637.969 | 0 | 0 | 0 | - | - | - |
| 1415 | Zakupnina (koncesije i slično) | 829.928 | 1.222.812 | 1.050.120 | 1.047.166 | 147,3 | 85,6 | 99,7 |
| 142 | Prodaja roba i usluga | 1.381.724 | 1.662.470 | 1.191.107 | 1.786.642 | 120,3 | 107,5 | 150,0 |
| 1422 | Administrativne takse | 1.152.971 | 990.828 | 1.124.257 | 1.017.183 | 85,9 | 102,7 | 90,5 |
| 1423 | Prihod od slučajne prodaje na tržištu | 228.752 | 671.643 | 66.850 | 769.459 | 293,6 | 114,6 | - |
| 143 | Naknade, kazne i globe | 534.434 | 525.955 | 537.234 | 580.941 | 98,4 | 110,5 | 108,1 |
| 144 | Neobvezni prijenosi osim potpora | 29.068 | 46.341 | 14.348 | 52.446 | 159,4 | 113,2 | - |
| 1441 | Tekući | 25.337 | 43.494 | 9.325 | 51.835 | 171,7 | 119,2 | - |
| 1442 | Kapitalni | 3.730 | 2.846 | 5.024 | 611 | 76,3 | 21,5 | 12,2 |
| 145 | Razni i neprepoznati prihodi | 2.358.694 | 1.852.214 | 2.898.512 | 2.484.657 | 78,5 | 134,1 | 85,7 |

Izvor: Ministarstvo financija

U okviru ukupnih prihoda državnog proračuna najznačajniju stavku čine porezni prihodi s udjelom od 58,1 posto, a slijede prihodi od doprinosa s 34,2 posto, dok se preostali dio odnosi na pomoći, prihode od imovine, zakupnine, prihode od administrativnih taksi te ostale prihode. U strukturi ukupnih prihoda državnog proračuna smanjen je udio prihoda od poreza i doprinosa, a povećan je udio ostalih kategorija u odnosu na prethodnu godinu. Najveće povećanje zabilježeno je u prihodima od pomoći, što se u potpunosti odnosi na povećanje sredstava iz fondova EU.

Tijekom 2013. godine u poreznom sustavu provedene su određene izmjene koje su imale značajan učinak na prikupljanje prihoda državnog proračuna. Tako je izmijenjen Zakon o porezu na dohodak, Zakon o porezu na dobit, Zakon o porezu na dodanu vrijednost, Zakon o trošarinama, Zakon o doprinosima, Zakon o igrama na sreću te Opći porezni zakon. Također su izmijenjene i Uredbe o visini trošarina na duhan i naftne derivate. Detaljnije o zakonskim izmjenama bit će spomenuto u nastavku teksta.

Grafikon 2.1. Struktura prihoda državnog proračuna u razdoblju 2011. - 2013.



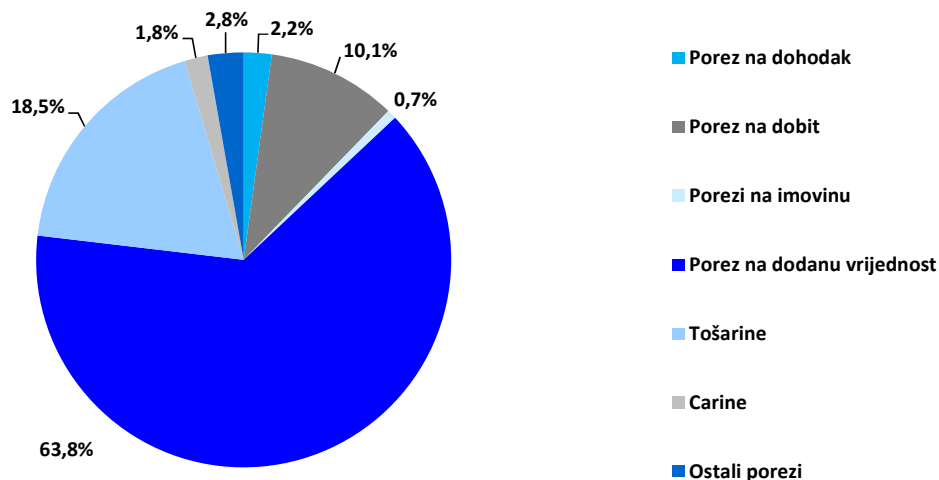
Izvor: Ministarstvo financija

2.2.1. Porezni prihodi

Porezni prihodi u 2013. godini prikupljeni su u iznosu od 63 milijarde kuna, čime su zabilježili međugodišnje smanjenje od 2,5 posto odnosno 1,7 posto su manji u odnosu na planirani iznos. Ujedno, ovi prihodi čine 58,1 posto ukupnih prihoda državnog proračuna i njihov udio smanjuje se za 1 postotni bod u odnosu na prethodnu godinu.

U strukturi poreznih prihoda, najznačajniji udio ima prihod od PDV-a koji u ukupnim poreznim prihodima sudjeluje sa 63,8 posto. Slijede prihodi od trošarina koji čine 18,5 posto ukupnih poreznih prihoda, te prihodi od poreza na dobit s udjelom od 10,1 posto. Ostali porezni prihodi državnog proračuna imaju manji udio u ukupnim porezima. Važno je napomenuti kako se zbog izmjena poreznih propisa u odnosu na godinu ranije, povećao udio prihoda od PDV-a i trošarina dok se smanjio udio prihoda od poreza na dobit.

Grafikon 2.2. Struktura poreznih prihoda u 2013. godini



Izvor: Ministarstvo financija

Porez na dohodak

Prihodi prikupljeni od poreza na dohodak dijele se između državnog proračuna i jedinica lokalne i područne (regionalne) samouprave. Na razini državnog proračuna prihodom od poreza na dohodak prikupljeno je 1,4 milijarde kuna, što čini rast od 8,1 posto u usporedbi s 2012. godinom. Ovako povećanje rezultat je veće učinkovitosti u naplati te manjih povrata poreza na dohodak po godišnjoj prijavi nego tijekom prethodne godine. Na kretanje ovih prihoda utjecalo je stanje na tržištu rada kao i cjelogodišnji učinak zakonskih izmjena provedenih u 2012. godini. Naime, izmjene provedene u sustavu poreza na dohodak u 2012. godini osigurale su veći stupanj progresivnosti. Također, Zakonom su usklađene odredbe o dodatku na mirovinu koji je prema posebnim propisima postao sastavni dio mirovine od 1. siječnja 2012. te nastavno tome isti više nije oslobođen oporezivanja. Povrat prihoda od poreza na dohodak po godišnjoj prijavi poreza na dohodak u 2013. godini iznosio je 551,8 milijuna kuna, što je za 10,8 posto manje nego godinu ranije kada je povrat iznosio 618,8 milijuna kuna.

Najvećim dijelom porez na dohodak prikupljen je oporezivanjem dohotka od nesamostalnog rada te oporezivanjem samostalnih djelatnosti, a manjim dijelom oporezivanjem imovine i imovinskih prava te oporezivanjem kapitala.

Tijekom 2013. godine, porez na dohodak obračunavao se:

1. po stopi od 12 posto od porezne osnovice do visine iznosa osnovnoga osobnog odbitka;
2. po stopi od 25 posto na razliku porezne osnovice između iznosa osnovnog osobnog odbitka i četverostrukog iznosa osnovnog osobnog odbitka
3. po stopi od 40 posto na poreznu osnovicu iznad četverostrukog iznosa osnovnoga osobnog odbitka;

Osnovni osobni odbitak iznosio je 2.200 kuna.

Osobni odbitak umirovljenika iznosio je 3.400 kuna.

Izmjenama i dopunama Zakona o porezu na dohodak¹⁰ u 2013. godini stvoren je pravni okvir za uvođenje jedinstvenog obrasca za prikupljanje podataka o isplaćenim primicima, obračunatom porezu i doprinosima, a putem njega izvješćivat će se i o primicima na koje se ne plaća porez na dohodak i primicima koji se ne smatraju dohotkom. Nadalje, propisano je da se primici koji se isplaćuju iz fondova i programa EU, putem akreditiranih tijela u RH, a u svrhu obrazovanja i stručnog usavršavanja smatraju primicima na koje se ne plaća porez na dohodak. Prodaja tri istovrsne nekretnine ili tri istovrsna imovinska prava u razdoblju od pet godina ne smatra se više dohotkom od samostalne djelatnosti, već dohotkom od imovine i imovinskih prava te je propisano da se u postupku ispitivanja izvora imovine ispituje izvor cjelokupne imovine fizičke osobe stečene od 1. siječnja 2005. godine.

Također, Zakonom o izmjenama i dopunama Zakona o porezu na dohodak¹¹ koji je stupio na snagu 19. listopada 2013. godine izjednačeno je pravo na osobni odbitak za hrvatske rezidente i rezidente EU i Europskog gospodarskog prostora koji pretežiti dio dohotka ostvare u RH. Ovime je propisano da u slučajevima kada porezni obveznik rezident sukladno ugovoru o izbjegavanju dvostrukog oporezivanja po osnovi primitka ostvarenog iz inozemstva ili u inozemstvu u tijeku poreznog razdoblja predujam poreza na dohodak plaća u inozemstvu iz tog primitka, nije obavezan plaćati predujam poreza na dohodak u tuzemstvu, o čemu je obavezan izvijestiti Poreznu upravu, ali je u tom slučaju obavezan podnijeti godišnju poreznu prijavu, osim ako RH u skladu s ugovorom izuzima taj dohodak od oporezivanja. Isto se primjenjuje i za primitke rezidenata izaslanih na rad u inozemstvo po nalogu tuzemnog poslodavca.

Za mirovine ostvarene u inozemstvu uvedena je mogućnost plaćanja predujmova poreza na dohodak po rješenju.

Ovim izmjenama uvedena je mogućnost da Porezna uprava na svojoj Internet stranici objavljuje popis poslodavaca koji više od tri mjeseca uzastopno, odnosno više od tri mjeseca u pola godine ne isplaćuju svojim radnicima plaću te mogućnost da se objavi popis onih poreznih obveznika kojima je utvrđen dohodak kao razlika između visine imovine i dokazane visine sredstava za njezino stjecanje.

Krajem 2013. godine još jednom je mijenjan Zakon o porezu na dohodak. Ovom izmjenom propisuje se da se dodjela ili opcijaska kupnja vlastitih dionica radnicima po povoljnijim uvjetima smatra primitkom u naravi po osnovi nesamostalnog rada (plaćom) tih radnika, a ne više dohotkom od kapitala. Uz navedeno, mijenja se i sustav olakšica za područja od posebne državne skrbi (PPDS) i brdsko planinska područja (BPP). Slijedom toga, porezni obveznici koji imaju prebivalište i borave na potpomognutim područjima I. skupine te području Grada Vukovara, mogu osobni odbitak koristiti u visini od 3.200 kuna mjesečno, odnosno porezni obveznici koji imaju prebivalište i borave na potpomognutim područjima II. skupine mogu osobni odbitak koristiti u visini od 2.700 kuna mjesečno.

Porezni obveznici koji obavljaju djelatnost na području koje se prema posebnom propisu o regionalnom razvoju RH utvrđuje kao potpomognuto područje I. skupine ili na području Grada

¹⁰ Narodne novine, broj 144/2012

¹¹ Narodne novine, broj 125/2013

Vukovara oslobođeni su plaćanja poreza na dohodak. Umanjuje se porez na dohodak za 50 posto za porezne obveznike koji obavljaju djelatnost na području koje se prema posebnom propisu o regionalnom razvoju utvrđuje kao potpomognuto područje II. skupine.

Porez na dobit

Prihodi od poreza na dobit u 2013. godini ostvareni su u nešto većem iznosu od planiranog, odnosno za 1,8 posto više od plana. Prihod od poreza na dobit ostvaren je u iznosu od 6,4 milijarde kuna, čime je zabilježeno međugodišnje smanjenje od 17,3 posto. Smanjenje prihoda od poreza na dobit rezultat je smanjene gospodarske aktivnosti te slabijeg poslovanja gospodarskih subjekata tijekom 2012., budući da se porez na dobit uplaćuje prema poslovnim rezultatima poduzeća u prethodnoj godini. Također, negativan učinak na prihode od poreza na dobit imale su izmjene i dopune Zakona o porezu na dobit, koje su provedene u 2012. godini, a kojima se uvodi mogućnost umanjenja osnovice poreza na dobit i to za dobit koja je ostvarena u tom poreznom razdoblju pod uvjetom da se upiše kao povećanje temeljnog kapitala, odnosno uloži u investicije. Učinci ove zakonske odredbe na proračunske prihode vidljivi su tijekom 2013. godine kada su predane i obrađene godišnje prijave poreza na dobit za 2012. godinu, a u kojima su poduzetnici imali mogućnost umanjenja porezne osnovice.

Međutim, uz mogućnost umanjenja porezne osnovice za reinvestiranu dobit, propisana je i odredba o osporavanju prava na umanjenje porezne osnovice ako se naknadno utvrdi da je povećanje temeljnog kapitala izvršeno s ciljem izbjegavanja plaćanja poreza (npr. smanjenje temeljnog kapitala radi isplate dioničarima i članovima društva). Sukladno izmjenama Zakona o porezu na dobit mijenjan je i Pravilnik o porezu na dobit¹² te je propisan postupak korištenja porezne olakšice za reinvestiranu dobiti.

Krajem 2012. godine još je jednom mijenjan Pravilnik o porezu na dobit¹³ kada su izvršene izmjene zbog primjene Zakona o poticanju investicija i unapređenju investicijskog okruženja temeljem kojega obveznici poreza na dobit mogu plaćati porez na dobit po sniženim poreznim stopama. Pravilnikom je također predviđeno iskazivanje porezne olakšice za izvršene investicije na posebnim rednim brojevima u prijavi poreza na dobit te se stoga mijenja i obrazac prijave poreza na dobit na način da se zadržava zadana forma obrasca. Ova izmjena imala je svoj puni učinak u 2013. godini.

Danom pristupanja RH EU počela je primjena Direktive Vijeće 1990/435/EEZ, 2003/123/EZ i 2006/98/EZ kojima se na poseban način utvrđuje plaćanje poreza po odbitku na dividende i udjele u dobiti između povezanih društava. Prema navedenima Direktivama u slučaju isplate dividendi ili udjela u dobiti društvu koje ima najmanje 10 posto udjela u kapitalu društva (najmanje 24 mjeseca), neće se obračunavati porez po odbitku.

Izmjena Zakona o porezu na dobit provedena je i krajem 2013. godine¹⁴, a učinak odredbi ovog Zakona vidljiv je tek od 2014. godine. Propisima Ministarstva regionalnog razvoja i fondova EU

¹² Narodne novine, broj 61/2012

¹³ Narodne novine, broj 146/2012

¹⁴ Narodne novine, broj 148/2013

dosadašnje porezne olakšice vezane uz područja posebne državne skrbi (PPDS), zamjenjuju se novima gdje Ministarstvo regionalnog razvoja i fondova EU utvrđuje popis područja, jedinica lokalne samouprave koja su na temelju indeksa razvijenosti ocijenjena kao područje koja zaostaju za nacionalnim prosjekom i čiji je razvoj potrebno dodatno poticati (Zakon o regionalnom razvoju). Za navedena područja propisana je porezna olakšica za obavljanje djelatnosti na potpomognutim područjima. Novom raspodjelom potpomognutih područja propisana je porezna olakšica samo za jedinice lokalne samouprave koje su razvrstane u I. i II. skupinu po stupnju nerazvijenosti, odnosno potiču se samo najnerazvijenije jedinice lokalne samouprave. Iznos oslobođenja od plaćanja poreza na dobit ograničen je pravilima o potporama male vrijednosti, ali olakšica nema vremenskog ograničenja kao prema dotadašnjim propisima. Porezni obveznici koji obavljaju djelatnost na području jedinica lokalne samouprave razvrstanih u I. skupinu po stupnju razvijenosti prema posebnom propisu o regionalnom razvoju RH i na području Grada Vukovara, a koji zapošljavaju više od pet zaposlenika u radnom odnosu na neodređeno vrijeme, pri čemu više od 50 posto zaposlenika ima prebivalište i borave na potpomognutim područjima jedinica lokalne samouprave, odnosno na području Grada Vukovara, ne plaćaju porez na dobit. Porezni obveznici koji obavljaju djelatnost na području jedinica lokalne samouprave razvrstanih u II. skupinu po stupnju razvijenosti prema posebnom propisu o regionalnom razvoju RH, a koji zapošljavaju više od pet zaposlenika u radnom odnosu na neodređeno vrijeme, pri čemu više od 50 posto zaposlenika ima prebivalište i borave na potpomognutim područjima jedinica lokalne samouprave, odnosno na području Grada Vukovara, plaćaju 50 posto od propisane stope poreza.

Istom izmjenom zakona, a radi ublažavanja tereta krize socijalno ugroženim građanima, korisnicima stambenih kredita i poduzetnicima u teškoćama propisano je da kreditne institucije mogu takvim građanima i poduzetnicima izvršiti otpis potraživanja koje predstavlja porezno priznati rashod kreditne institucije bez pokretanja sudskih sporova ili ovrhe. Nadalje, propisane su izmjene u priznavanju troškova kamata između povezanih osoba (u cilju sprečavanja porezne evazije od strane povezanih poduzetnika), te izmjene u priznavanju troškova reprezentacije, a donesen je i novi Popis poreznih utočišta radi plaćanja poreza po odbitku na primljene usluge po stopi od 20 posto. Isto tako, propisana je i mogućnost jednokratnog otpisa potraživanja od nepovezanih fizičkih osoba, ako je dug zastario i iznosi do 2.000 kuna te ako je otpisan do 31. prosinca 2013. godine.

Porez na imovinu

Prihod od poreza na imovinu, odnosno poreza na promet nekretnina u 2013. godini prikupljen je u iznosu od 462,3 milijuna kuna, što čini međugodišnji rast od 16,2 posto, a odražava promet na tržištu nekretnina. U odnosu na planirani iznos, prihodom od poreza na promet nekretnina prikupljeno je 3,9 posto više nego li je planirano.

Porez na dodanu vrijednost

Prihod od poreza na dodanu vrijednost najznačajniji je proračunski prihod i čini 63,8 posto ukupnih poreznih prihoda, te 37,1 posto ukupnih prihoda proračuna. Tijekom 2013. godine ostvaren je u iznosu od 40,3 milijarde kuna, što je 1 posto manje u odnosu na prethodnu godinu. Prihod od poreza na dodanu vrijednost ovisi o kretanju osobne potrošnje koja je u 2013. godini nominalno rasla u odnosu na prethodnu godinu, ali je pad prihoda od PDV-a prvenstveno rezultat cjelogodišnjih učinaka zakonskih izmjena provedenih u 2012., kao i onih provedenih u 2013. godini.

Izmjenom zakona o PDV-u od ožujka 2012., ali s primjenom od 1. siječnja 2013. godine na snagu je stupila odredba kojom se propisuje da će se snižena stopa PDV-a od 10 posto primjenjivati na usluge pripremanja hrane i obavljanja usluga prehrane u ugostiteljskim objektima te pripremanja i usluživanja bezalkoholnih pića i napitaka, vina i piva u tim objektima sukladno posebnim propisima. Također, 1. siječnja 2013. godine na snagu je stupila izmjena Zakona o PDV-u kojom je ovaj porezni oblik usklađen sa sustavom oporezivanja u EU, a podrazumijeva potpuno ukidanje nulte stope poreza na dodanu vrijednost, te njenu zamjenu stopom od 5 posto kao najnižom mogućom koju propisuje zakonodavstvo EU. Isto tako, na ostvarenje prihoda od PDV-a značajan utjecaj imao je i cjelogodišnji učinak povećanja opće stope PDV-a s 23 posto na 25 posto te smanjenja stope od 10 posto na pojedine proizvode i usluge kao primjerice jestiva ulja i masti, dječju hranu, isporuku vode te bijeli šećer. Velik utjecaj imala je i bolja naplata poreza provedbom ranije spomenute fiskalizacije, kao i provedbom reprograma starih poreznih dugovanja. Krajem prosinca uveden je Zakon o fiskalizaciji u prometu gotovinom¹⁵. Ovim Zakonom u promet gotovinom uvodi se fiskalizacija, kao skup mjera koje su obvezatni provoditi obveznici fiskalizacije, kako bi se osigurao nadzor ostvarenog prometa u gotovini. Donošenjem Zakona o fiskalizaciji u prometu gotovinom u RH se uveo model evidentiranja prometa gotovinom korištenjem posebnih fiskalnih uređaja za izdavanje računa. Naime, iz naplatnog uređaja uspostavlja se Internet veza s Poreznom upravom te se svaki račun prije samog izdavanja evidentira u Poreznoj upravi. Usporedno sa Zakonom usvojen je i Pravilnik o fiskalizaciji u prometu gotovinom¹⁶. Pravilnikom se detaljnije razrađuje provedba Zakona o fiskalizaciji u prometu gotovinom, upute o postupcima pribavljanja certifikata, duljina i tip zapisa za JIR, struktura podataka o računu, način generiranja, duljina i tip zapisa za zaštitni kod izdavatelja računa, oblik i struktura poruka za podatak o poslovnim prostorima, protokoli i sigurnosni mehanizmi za razmjenu poruka, model primjene kod kojeg se koristi centralni informacijski sustav za slanje i potpisivanje poruka te sadržaj i postupak ovjere knjige računa.

Uz navedeno, potrebno je spomenuti kako je pristupanjem RH u EU došlo do jednokratnog gubitka oko 1,6 milijardi kuna prihoda od PDV-a i to zbog pomaka u naplati. Naime, ulaskom u EU, sva roba iz zemalja članica koja se prije 1. srpnja oporezivala pri uvozu, sada se oporezuje kao i kod domaćih poduzetnika, odnosno tek nakon puštanja robe u potrošnju, a što je rezultiralo jednokratnim gubitkom proračunskih prihoda od PDV-a. Najveći iznos prihoda od poreza na dodanu vrijednost prikupljen je tijekom lipnja i listopada. Prihodi u lipnju povećani su zbog povećane naplate PDV-a pri uvozu. Naime, zbog ulaska RH u EU od 1. srpnja Hrvatska prema trećim zemljama preuzima zajedničku carinsku politiku EU. Iz tog razloga je tijekom lipnja uvezeno nešto više proizvoda iz

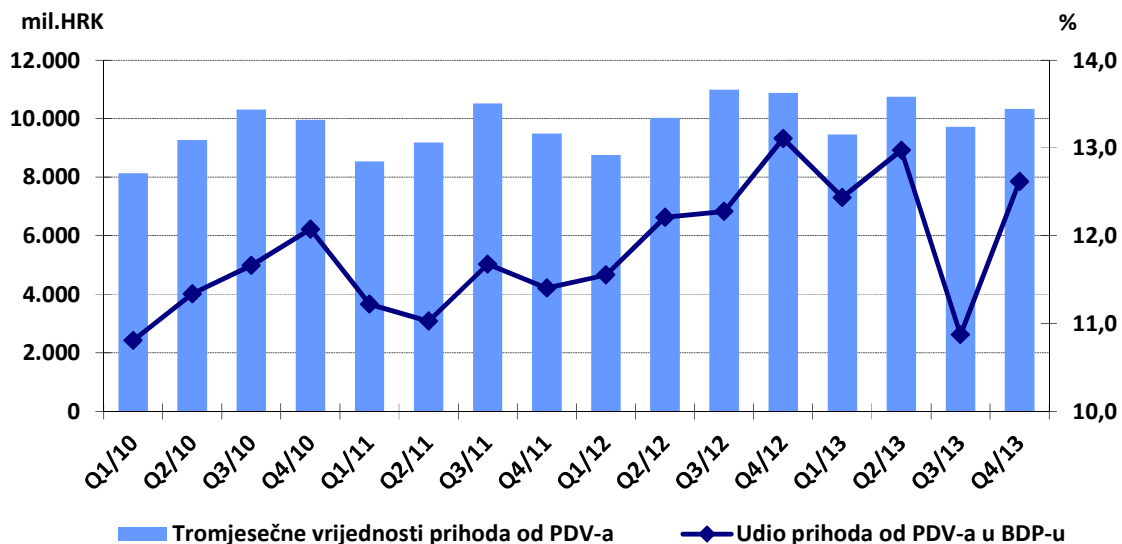
¹⁵ Narodne novine, broj 133/2012

¹⁶ Narodne novine, broj 146/2012

zemalja koje nisu članice EU nego li je to bilo uobičajeno. Tijekom listopada povećanju prihoda od PDV-a pridonijeli su oni porezni obveznici koji svoju obvezu PDV-a podmiruju tromjesečno. U ovakvoj mjesečnoj dinamici nije jasno izražen utjecaj turističke potrošnje na prikupljanje prihoda od PDV-a upravo zbog spomenute izmjene načina obračuna PDV-a na proizvode iz zemalja članica EU. Do 2013. godine najveći udio u strukturi PDV-a imao je porez na dodanu vrijednost naplaćen pri uvozu. Međutim zbog drugačijeg tretmana proizvoda i usluga koji dolaze iz EU, trenutno najveći udio u prihodu od PDV-a ima porez na dodanu vrijednost naplaćen pri isporuci dobara.

Zakon o porezu na dodanu vrijednost mijenjan je i kasnije tijekom 2013. godine¹⁷. Ovim izmjenama koje su stupile na snagu danom pristupanja Hrvatske u EU u potpunosti je izvršeno usklađivanje s Direktivom Vijeća 2006/112/EZ.

Grafikon 2.3. Tromjesečno ostvarenje prihoda od poreza na dodanu vrijednost u razdoblju 2011. - 2013.



Izvor: Ministarstvo financija

Trošarine

Ukupni prihodi od trošarina u 2013. godini ostvareni su u iznosu od 11,7 milijardi kuna, što odgovara približno planiranom, a ujedno čini i porast od 4,3 posto na međugodišnjoj razini. Većina trošarinskih prihoda bilježi smanjenje u odnosu na prethodnu godinu, a povećani su jedino prihodi od trošarina na energente i električnu energiju, prihodi od posebnog poreza na automobile, ostala motorna vozila, plovila i zrakoplove te prihodi od posebnog poreza na kavu.

Prihodi od trošarina u 2013. godini bili su određeni brojnim zakonskim izmjenama kako bi se sustav oporezivanja približio pravnim regulativama EU.

¹⁷ Narodne novine, broj 73/2013

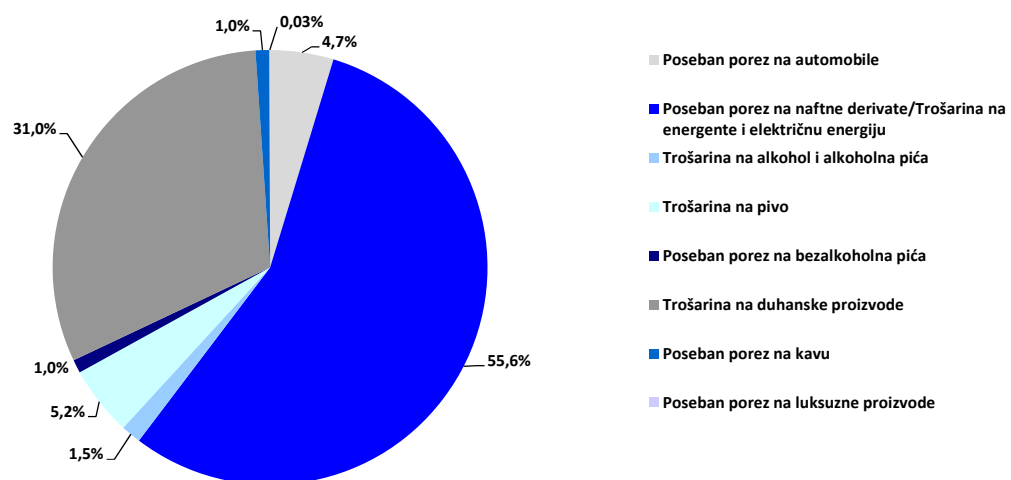
Tablica 2.2. Kretanje prihoda od trošarina u razdoblju 2011. – 2013.

| (000 HRK) | 2011. | 2012. | Plan 2013. | 2013. | Indeks 2012./2011. | Indeks 2013./2012. | Indeks 2013./ Plan 2013. |
|---|-------------------|-------------------|-------------------|-------------------|-----------------------|-----------------------|-----------------------------|
| Trošarine | 11.215.054 | 11.206.489 | 11.663.690 | 11.682.936 | 99,9 | 104,3 | 100,2 |
| Poseban porez na automobile | 663.585 | 532.226 | 546.529 | 550.826 | 80,2 | 103,5 | 100,8 |
| Poseban porez na naftne derivate/Trošarina na energente i električnu energiju | 5.978.413 | 5.678.586 | 6.340.020 | 6.496.009 | 95,0 | 114,4 | 102,5 |
| Trošarina na alkohol i alkoholna pića | 172.083 | 190.874 | 176.845 | 172.331 | 110,9 | 90,3 | 97,4 |
| Trošarina na pivo | 653.951 | 631.038 | 626.595 | 606.557 | 96,5 | 96,1 | 96,8 |
| Poseban porez na bezalkoholna pića | 123.347 | 119.379 | 123.462 | 114.747 | 96,8 | 96,1 | 92,9 |
| Trošarina na duhanske proizvode | 3.473.375 | 3.915.174 | 3.722.472 | 3.616.934 | 112,7 | 92,4 | 97,2 |
| Poseban porez na kavu | 126.424 | 116.045 | 124.316 | 122.012 | 91,8 | 105,1 | 98,1 |
| Poseban porez na luksuzne proizvode | 23.875 | 23.168 | 3.451 | 3.520 | 97,0 | 15,2 | 102,0 |

Izvor: Ministarstvo financija

Trošarine na energente i električnu energiju, s udjelom od 55,6 posto, najznačajnije su u strukturi ukupnih trošarina, a slijede ih trošarine na duhanske proizvode s udjelom od 31 posto. Pri tome su trošarine na energente i električnu energiju povećale svoj udio u ukupnim trošarinama, dok je udio trošarina na duhanske proizvode smanjen.

Grafikon 2.4. Struktura prihoda od trošarina u 2013. godini



Izvor: Ministarstvo financija

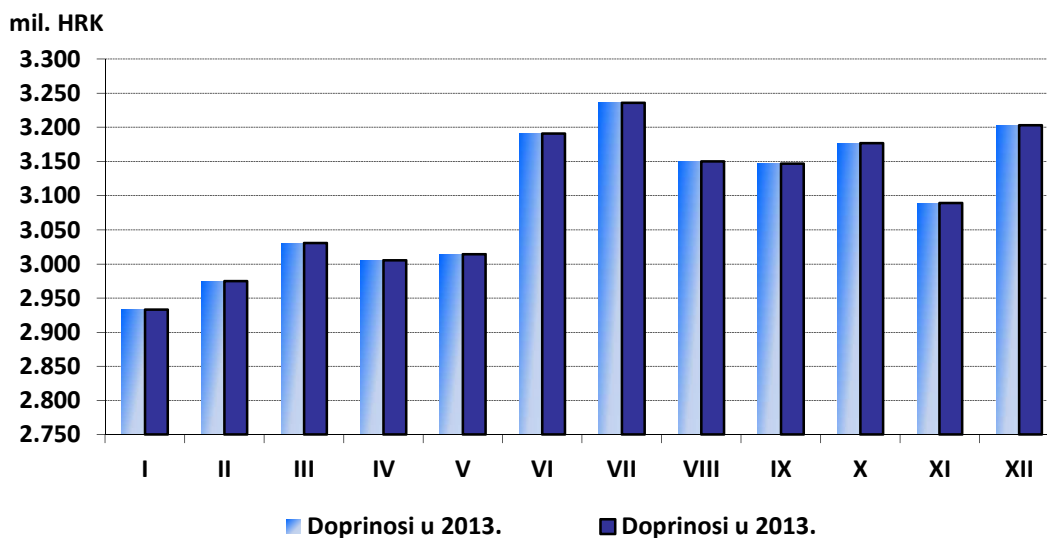
Prihodi od trošarina na energente i električnu energiju u 2013. godini ostvareni su u iznosu od 6,5 milijardi kuna tj. bilježe međugodišnji rast od 14,4 posto. Pritom su bili pod utjecajem značajnih zakonskih izmjena. Naime, trošarine na energente bile su ispod minimalne razine koju propisuje EU pa je bilo potrebno u nekoliko navrata podizati trošarinu na benzinska i dizelska goriva. Kako bi se zbog potrebne prilagodbe izbjeglo povećanje maloprodajne cijene naftnih derivata, a samim time i utjecaj na krajnje potrošače, naknada koju je po litri goriva dobivala HANDA i koja je bila uključena u maloprodajnu cijenu naftnih derivata, u cijelosti se prebacila na ime trošarina i to već od 1. siječnja 2013. godine. Daljnje usklađivanje provedeno je u srpnju 2013. godine. Izmjena visine trošarina na naftne derivate provedena je i u rujnu. Međutim, tada je za iznos povećanja trošarine smanjena premija energetskih subjekata te tako ovo povećanje, kao i ono iz siječnja, nije imalo utjecaj na maloprodajnu cijenu naftnih derivata. Uredbom Vlade iz rujna mijenja se visina trošarine za motorne

benzine i dizelska goriva koja se koriste kao pogonsko gorivo na način da su sve trošarine povećane za 10 lipa po litri goriva, dok je trošarina na loživo ulje povećana za 8 lipa po litri goriva.

Također, radi usklađivanja sa zakonodavstvom EU, uvodi se i trošarina na prirodni plin i električnu energiju. Uz zadržavanje obveznih oslobođenja od plaćanja trošarine definiranih Zakonom o trošarinama, uvode se i oslobođenja koja su u EU trošarinskim propisima predviđena kao opcionalna. Jedno od tih oslobođenja jest oslobođenje od plaćanja trošarine na prirodni plin i električnu energiju koja se koristi u kućanstvima te električnu energiju koja se dobiva korištenjem sunčeve energije, snage vjetra, valova, plime ili iz geotermalnih izvora, proizvedenu od biomase ili proizvoda od biomase, a koja se koristi za vlastitu uporabu. Kao opcionalno oslobođenje uvodi se i oslobođenje energenata koji imaju dvojnju namjenu, odnosno koji se mogu koristiti za grijanje i kemijske i metalurškijske ili elektrolitičke procese te na električnu energiju i energente koji se koriste u mineraloškim procesima. Navedeno oslobođenje propisano je u svrhu zaštite domaće proizvodnje i konkurentnosti domaćih proizvođača na jedinstvenom tržištu EU.

Ukoliko pogledamo kretanje isporučene količine naftnih derivata tijekom 2013. godine, vidljivo je da je smanjena potrošnja benzinskih goriva, dok potrošnja dizelskih goriva raste. Tako su isporučene količine bezolovnog motornog benzina pale za 2,4 posto na međugodišnjoj razini, dok su isporučene količine dizelskog goriva porasle za 1 posto, a plavog dizela za 0,7 posto.

Tablica 2.3. Isporučene količine naftnih derivata u 2012. i 2013. godini



Izvor: Ministarstvo financija - Carinska uprava

U strukturi trošarina, drugi po veličini su prihodi od trošarina na duhanske proizvode koji su ostvareni u iznosu od 3,6 milijardi kuna i bilježe međugodišnji pad od 7,6 posto. Razlog tome jest stvaranje zaliha duhanskih proizvoda kod proizvođača krajem 2012. godine, a zbog povećanja trošarina na duhanske proizvode. Naime, zbog nagomilanih zaliha po starim cijenama, proizvođači su u prvom tromjesečju 2013. imali daleko niže isporuke cigareta od uobičajenih mjesečnih te je stoga i plaćeni porez daleko niži od prosjeka. Krajem studenog 2012. godine mijenja se iznos stope proporcionalne trošarine na cigarete na način da se ista povećava s 33 posto na 36 posto od maloprodajne cijene te iznos minimalne trošarine s 375 na 486 kuna za 1.000 komada cigareta, a sve radi postupnog

dostizanja minimalnih uvjeta i iznosa trošarine na cigarete propisanih direktivama EU. Daljnje usklađivanje trošarina na duhanske proizvode provedeno je u lipnju 2013. godine na način da se iznos proporcionalne trošarine povećava na 37 posto od maloprodajne cijene, iznos minimalne trošarine na 567 kuna za 1.000 komada cigareta, a iznos specifične trošarine na cigarete iznosi 197 kuna na 1.000 komada cigareta. Također, u lipnju je podignuta i visina trošarine na sitno rezani duhan na iznos od 450 kn/kg i na ostali duhan za pušenje na iznos od 380 kn/kg. Isto tako, zakonskim izmjenama promijenjen je i sustav označavanja duhanskih proizvoda.

U 2013. godini međugodišnji rast bilježi prihod od posebnog poreza na osobne automobile, ostala motorna vozila, plovila i zrakoplove i to za 3,5 posto u odnosu na 2012. godinu. Ovaj porezni oblik također je tijekom godine bio podvrgnut značajnim poreznim izmjenama kako bi se uskladio s pravnim regulativama EU. Naime, raniji Zakon o posebnim porezima na osobne automobile, ostala motorna vozila, plovila i zrakoplove u značajnoj je mjeri bio u suprotnosti s načelima Ugovora o funkcioniranju EU te u njemu nisu bile uključene odredbe Direktive 83/182/EEZ, zbog čega je isti trebalo uskladiti do pristupanja RH u EU. Novim Zakonom o trošarinama, koji je stupio na snagu 1. srpnja 2013. godine propisan je novi model oporezivanja i to kombiniranim sustavom oporezivanja kojim se posebni porez utvrđuje dijelom kao vrijednosni kriterij (na temelju postotka od prodajne cijene), a dijelom kao ekološki kriterij (ovisno o emisiji CO₂). Sustavom kojim se visina poreza određuje ovisno o emisiji CO₂ doprinosi se ostvarivanju ciljeva Vlade RH za smanjenjem emisija ugljičnog dioksida propisanih Uredbom o praćenju emisija stakleničkih plinova, politike i mjera za njihovo smanjenje u RH, odnosno ostvarenju obveza preuzetih tijekom pregovora o pristupanju EU. Uz navedeno, napušta se podjela na nova i rabljena vozila na linearan način, budući da je ustaljena sudska praksa Europskog suda pravde da se rabljena vozila koja dolaze iz drugih država članica ne smiju tretirati diskriminatorno. Novim Zakonom o posebnom porezu na motorna vozila, zrakoplovi su izuzeti od oporezivanja posebnim porezom. Valja naglasiti da su se dosadašnjim zakonom oporezivali samo zrakoplovi za privatnu uporabu, a s aspekta ostvarenih prihoda daljnje oporezivanje zrakoplova posebnim porezom nije svrhovito i opravdano.

Prihodi od trošarina na pivo u 2013. godini ostvareni su u iznosu od 606,6 milijuna kuna i bilježe međugodišnje smanjenje od 3,9 posto. Ovakvo ostvarenje ujedno je manje od plana za 3,2 posto. Prihodima od ostalih trošarinskih proizvoda (trošarine na kavu, alkohol i alkoholna pića, bezalkoholna pića i luksuzne proizvode) prikupljeno je 412,6 milijuna kuna, što je 3,6 posto manje od planiranog odnosa i 8,2 posto manje nego prethodne godine. Pri tome su prihodi od trošarina na kavu ostvareni u iznosu od 122 milijuna kuna i u odnosu na 2012. godinu bilježe povećanje od 5,1 posto. Trošarine na alkohol ostvarene su u iznosu od 172,3 milijuna kuna i bilježe međugodišnje smanjenje od 9,7 posto. Trošarinama na bezalkoholna pića tijekom 2013. godine prikupljeno je 114,7 milijuna kuna prihoda državnog proračuna, što je 3,9 posto manje nego prethodne godine. Poseban porez na luksuzne proizvode od 1. siječnja 2013. godine u potpunosti je ukinut, budući da nije davao značajniji doprinos ukupnim proračunskim prihodima, a njegovo postojanje u RH čini luksuzne proizvode (poput zlata) cjenovno nekonkurentnim u odnosu na tržišta drugih zemalja EU. Prihod prikupljen po osnovi ovog poreza u 2013. godini prikupljen je na osnovu prodanih luksuznih proizvoda krajem 2012. godine te manjim dijelom od plaćanja dugova po osnovi ovog poreza.

Prihodi od poreza na međunarodnu trgovinu i transakcije

Prihod od poreza na međunarodnu trgovinu i transakcije (carine) ostvaren je u iznosu od 1,2 milijarde kuna, što je 33,9 posto manje nego u 2012. godini. Ovakvo značajno smanjenje rezultat je pristupanja RH u EU, budući da se na robu iz EU više ne naplaćuje carina.

Ostali porezni prihodi

Uz prethodno opisane glavne porezne prihode, u okviru poreznih prihoda, tijekom 2013. godine, u državni proračun prikupljeni su i prihodi od poreza na posebne usluge, poreza na korištenje dobara ili dozvola za korištenje dobara ili za obavljanje djelatnosti, ostali porezi na dobra i usluge te kategorija ostalih poreza.

U kategoriju poreza na posebne usluge ubrajaju se prihodi od poreza na dobitke od igara na sreću i ostalih poreza od igara na sreću koji su u 2013. godini iznosili 28,1 milijun kuna. Naknade za priređivanje igara na sreću iznose 741,7 milijuna kuna i pripadaju porezima na korištenje dobara ili dozvolu za korištenje dobara. Time su ukupni prihodi prikupljeni od priređivanja igara na sreću u 2013. godini zabilježili međugodišnje povećanje od 9,1 posto.

Tijekom 2013. godine usvojen je Zakon o dopuni Zakona o igrama na sreću¹⁸. Obzirom da su 26. ožujka 2013. godine isticale koncesije za 19 trgovačkih društava te 19. studenoga 2013. godine za sedam trgovačkih društava, a uzimajući u obzir fiskalni učinak na državni proračun RH koji se ostvaruje s osnove obavljanja ove djelatnosti, broj zaposlenih u ovoj djelatnosti, kao i značajna financijska ulaganja u poslovanje, Zakon je dopunjen na način da se priređivačima igara na sreću na automatima može temeljem odobrenja ministra financija produljiti pravo priređivanja igara na sreću na automatima na razdoblje do jedne godine od dana isteka trajanja koncesije. Cilj izmjena ovog Zakona bio je osiguranje nastavka poslovanja priređivača i kontinuiteta prihoda državnog proračuna.

Prihode od ostalih poreza na robu i usluge čine porez na premije osiguranja od auto odgovornosti i porez na premije kasko osiguranja cestovnih vozila. Ovi prihodi ostvareni su u iznosu od 508,4 milijuna kuna, što čini međugodišnje smanjenje od 1,1 posto.

U ostale porezne prihode, prema GFS 2001 metodologiji, ubrajaju se državne upravne i sudske pristojbe te ostali prihodi od poreza koje plaćaju fizičke osobe. U 2013. godini ova prihodna kategorija ostvarena je u iznosu od 335,6 milijuna kuna, što čini međugodišnji pad od 9,3 posto. Na prihode prikupljene od državnih upravnih i sudskih pristojbi odnosi se 331,7 milijuna kuna te ovi prihodi bilježe međugodišnje smanjenje od 8,3 posto.

¹⁸ Narodne novine, broj 35/2013

2.2.2. Doprinosi za socijalno osiguranje

Prihodi od doprinosa za socijalno osiguranje druga su najznačajnija kategorija prihoda državnog proračuna, a u ukupnim приходima proračuna sudjeluju s 34,2 posto. U 2013. godini prihodi od doprinosa iznose 37,1 milijardu kuna, što na međugodišnjoj razini predstavlja smanjenje od 1,8 posto. Takvo smanjenje je u skladu s kretanjima na tržištu rada u 2013. te je pod utjecajem cjelogodišnjeg učinka izmjena Zakona o doprinosima iz 2012. godine. Naime, od 1. svibnja 2012. godine stopa doprinosa za obvezno zdravstveno osiguranje, koju poslodavci plaćaju na bruto plaću svojih zaposlenika, smanjena je za dva postotna boda odnosno s 15 posto na 13 posto. Usporedno sa smanjenjem stope doprinosa za zdravstveno osiguranje na snagu je stupila i Uredba o načinu provedbe plaćanja doprinosa prema plaći, primicima uz plaću, odnosno mjesečnoj osnovici za obračun doprinosa temeljem radnog odnosa. Ovom Uredbom onemogućuje se isplata plaća bez uplate doprinosa, a ona ujedno pridonosi jačanju fiskalne discipline i boljem prikupljanju prihoda po osnovi doprinosa za socijalna osiguranja, nego li je to bilo moguće očekivati s obzirom na kretanja na tržištu rada. Time je djelomično ublažen pad proračunskih prihoda nastao zbog smanjenja stope doprinosa za zdravstveno osiguranje. U odnosu na planirani iznos ovaj prihod ostvaren je na razini od 99,2 posto plana.

Prihod od socijalnih doprinosa sastoji se od doprinosa zaposlenika, doprinosa poslodavaca te doprinosa od samozaposlenih i nezaposlenih. Najveći udio u ukupnim doprinosima odnosi se na doprinose poslodavaca, koji u 2013. godini iznosi 50,9 posto i smanjuje se u odnosu na prethodnu godinu zbog smanjenja stope za zdravstveno osiguranje. Ovi doprinosi prikupljeni su u iznosu od 18,9 milijardi kuna, pri čemu se najveći dio odnosi na doprinose za zdravstveno osiguranje, a preostali dio na doprinose za zapošljavanje. Zbog cjelogodišnjeg učinka smanjenja stope doprinosa za zdravstveno osiguranje ovi doprinosi bilježe međugodišnje smanjenje od 4,3 posto. Sljedeći po važnosti u strukturi doprinosa su doprinosi zaposlenika koji čine 47,4 posto ukupnih socijalnih doprinosa u 2013. godini i njihov udio raste u odnosu na prethodnu godinu. Doprinosi zaposlenika gotovo se u potpunosti odnose na doprinose za mirovinsko osiguranje. Prihodi od doprinosa zaposlenika ostvareni su u iznosu od 17,6 milijardi kuna i bilježe međugodišnji rast od 0,7 posto. Ovakav rast rezultat je poboljšane naplate doprinosa, odnosno primjene ranije spomenute Uredbe. Najmanji udio u ukupnim socijalnim doprinosima odnosi se na doprinose od samozaposlenih ili nezaposlenih osoba te ova kategorija doprinosa čini 1,6 posto ukupnih prihoda od doprinosa. Ovi doprinosi ostvareni su u iznosu od 605 milijuna kuna, a u podjednakom omjeru čine ih doprinosi za zdravstveno i mirovinsko osiguranje osoba koje samostalno obavljaju djelatnosti.

Grafikon 2.5. Kretanje prihoda od socijalnih doprinosa u 2012. i 2013. godini po mjesecima

| litre | BMB | | | DIZEL | | | PLAVI DIZEL | | |
|---------------|--------------------|--------------------|-----------------------|----------------------|----------------------|-----------------------|--------------------|--------------------|-----------------------|
| | 2012. | 2013. | Indeks 2013./2012. | 2012. | 2013. | Indeks 2013./2012. | 2012. | 2013. | Indeks 2013./2012. |
| siječanj | 56.892.827 | 51.138.022 | 89,9 | 102.382.919 | 99.577.571 | 97,3 | 6.516.940 | 2.876.911 | 44,1 |
| veljača | 51.896.096 | 47.768.774 | 92,0 | 99.611.983 | 102.667.547 | 103,1 | 4.912.828 | 4.580.442 | 93,2 |
| ožujak | 60.325.178 | 56.887.587 | 94,3 | 120.185.699 | 115.464.007 | 96,1 | 12.189.511 | 6.797.504 | 55,8 |
| travanj | 58.951.390 | 60.709.717 | 103,0 | 118.773.894 | 122.927.372 | 103,5 | 11.497.440 | 13.893.456 | 120,8 |
| svibanj | 68.939.263 | 69.203.024 | 100,4 | 133.131.674 | 140.333.766 | 105,4 | 10.842.737 | 13.175.518 | 121,5 |
| lipanj | 71.786.978 | 69.672.137 | 97,1 | 133.420.065 | 138.454.045 | 103,8 | 12.965.337 | 12.732.060 | 98,2 |
| srpanj | 88.681.667 | 88.064.216 | 99,3 | 167.305.757 | 171.961.153 | 102,8 | 16.619.270 | 17.535.963 | 105,5 |
| kolovoz | 93.173.646 | 91.313.984 | 98,0 | 173.863.558 | 168.650.598 | 97,0 | 13.029.337 | 12.889.055 | 98,9 |
| rujan | 65.115.993 | 65.705.859 | 100,9 | 135.179.252 | 136.772.334 | 101,2 | 14.668.236 | 15.744.061 | 107,3 |
| listopad | 65.100.727 | 64.186.574 | 98,6 | 135.164.260 | 137.587.028 | 101,8 | 20.752.833 | 23.256.276 | 112,1 |
| studeni | 57.997.122 | 56.052.780 | 96,6 | 122.195.053 | 117.614.490 | 96,3 | 14.056.740 | 13.077.524 | 93,0 |
| prosinac | 57.601.375 | 56.377.445 | 97,9 | 107.924.160 | 112.847.117 | 104,6 | 14.878.415 | 17.476.735 | 117,5 |
| UKUPNO | 796.462.262 | 777.080.119 | 97,6 | 1.549.138.274 | 1.564.857.028 | 101,0 | 152.929.624 | 154.035.505 | 100,7 |

Izvor: Ministarstvo financija

Krajem 2012. godine, a s punom primjenom od 1. siječnja 2013. usvojen je Zakon o izmjenama i dopunama Zakona o doprinosima¹⁹. Ovim izmjenama osiguran je pravni okvir za uvođenje jedinstvenog izvješća – Obrasca JOPPD u dijelu koji se odnosi na izvještavanje o obvezama doprinosa. Obrazac JOPPD služi kao obračunska prijava poreza i doprinosa, izvor podataka za ustrojavanje imovinske kartice primatelja primitaka te kao mogući izvor za kreiranje godišnje porezne prijave. Novi obrazac će omogućiti bolji nadzor nad ispravnošću obračuna doprinosa i poreza, te će pospješiti postupak naplate iz razloga što će Porezna uprava u slučaju neplaćanja obračunanih obveza imati odmah na raspolaganju ovršnu ispravu potrebnu za pokretanje ovršnog postupka.

Zakon o doprinosima mijenjan je i krajem 2013. godine²⁰, ali s primjenom u 2014. godini. Ovim odredbama Zakon o doprinosima usklađuje se s Uredbom (EZ) broj 883/2004 i Uredbom (EZ) broj 987/2009 o koordinaciji sustava socijalne sigurnosti. Od 1. srpnja 2013. ove uredbe dio su pravnog sustava RH i neposredno se primjenjuju. Odredbama Zakona dodatno se pojašnjavaju obveze doprinosa za osobe na koje se, sukladno odredbama uredbi, primjenjuje zakonodavstvo RH i to osobito za osiguranike po osnovi rada kod poslodavca s registriranim sjedištem ili mjestom poslovanja u drugim državama članicama, za osobe koje djelatnost samozaposlenih osoba obavljaju u drugim državama članicama te osiguranike koji primitak od kojega se utvrđuje drugi dohodak ostvaruju iz drugih država članica. Osim navedenog, uređeno je i pitanje obveze posebnog doprinosa za korištenje zdravstvene zaštite u inozemstvu, kao i pitanje preuzimanja obveze doprinosa.

Odredbe Zakona o doprinosima usklađene su s odredbama Zakona o obveznom zdravstvenom osiguranju i Zakona o obveznom zdravstvenom osiguranju i zdravstvenoj zaštiti stranaca u RH. Propisana je obveza doprinosa za zaštitu zdravlja na radu za osiguranike s osnove poljoprivrednika upisanog u upisnik obiteljskog poljoprivrednog gospodarstva. Propisana je obveza doprinosa za zdravstveno osiguranje za osobe s prebivalištem, odnosno odobrenim stalnim boravkom u Republici Hrvatskoj kojima je odlukom nadležnog suda oduzeta sloboda i nalaze se u ustrojstvenim jedinicama Ministarstva pravosuđa i obveza posebnog doprinosa za zaštitu zdravlja na radu za osobe koje izvršavaju rad za opće dobro sukladno Zakonu o probaciji.

¹⁹ Narodne novine, broj 144/2012

²⁰ Narodne novine, broj 148/2013

Dodatno su razrađene odredbe kojima se ovlašćuje ministar financija da privremeno može provedbenim propisom urediti pitanje obveze doprinosa u slučaju izmjena i dopuna propisa o obveznim osiguranjima temeljem kojih se uvode nove osnove osiguranja.

2.2.3. Prihodi od pomoći

Prihodi od pomoći u 2013. godini iznose 1,7 milijardi kuna, pri čemu bilježe međugodišnje povećanje od 79,5 posto. Ovi se prihodi sastoje od pomoći od stranih vlada, pomoći od međunarodnih organizacija te pomoći unutar opće države. Najznačajnija kategorija pomoći jesu pomoći od međunarodnih organizacija te institucija i tijela EU na koje se odnosi preko 99 posto ukupno prikupljenih prihoda od pomoći. Najveći dio ovih sredstava odnosi se na korištenje sredstava iz fondova EU u cilju financiranja odobrenih projekata. Prihodi od pomoći stranih vlada u 2013. godini iznose 6,3 milijuna kuna dok prihodi od pomoći unutar opće države iznose 1,3 milijuna kuna.

2.2.4. Prihodi od imovine

Prihodi od imovine ostvareni su u iznosu od 1,7 milijardi kuna, što je 11 posto manje nego u 2012. godini te 5,3 posto manje u odnosu na plan. Ovi prihodi dijele se na prihode od kamata, dividendi i prihode od zakupnina.

Prihodi od dividendi u 2013. godini iznose 577,3 milijuna kuna i manji su za 15,3 posto nego 2012. godine. Na stavci prihoda od dividendi ostvareni su prihodi uglavnom od dividendi i dobiti trgovačkih društava u vlasništvu države. Tako je na ovoj stavci najveći uplaćeni prihod od dobiti HNB-a u iznosu od 380,7 milijuna kuna. Sljedeći po veličini je prihod ostvaren uplatom dividende INA-e, a iznosi 154 milijuna kuna.

Prihodi od kamata ostvareni su u iznosu od 123,8 milijuna kuna, a odnose se na kamate za dane zajmove, kamate po vrijednosnim papirima, kamate na oročena sredstva i depozite po viđenju te zatezne kamate.

Prihodi od zakupnina su u 2013. godini ostvareni u iznosu od 1 milijarde kuna, a čine ih prihodi od koncesija, prihodi od zakupa i iznajmljivanja imovine te ostali prihodi od nefinancijske imovine. Najznačajniji udio u prihodima od zakupnina imaju prihodi od koncesija koji su u 2013. godini ostvareni u iznosu od 800,6 milijuna kuna, što čini međugodišnji pad od 12 posto. Prihodi po osnovi koncesija bilježe međugodišnje smanjenje zbog smanjenja koncesijske naknade za radiofrekvencije sa 120 na 60 kuna godišnje po pretplatniku. U strukturi prihoda od nefinancijske imovine uključeno je i 300 milijuna kuna koje su operateri koji obavljaju djelatnosti elektroničkih komunikacijskih mreža i usluga uplatili po osnovu jednokratnih naknada za 4G mrežu. Ostali prihodi od koncesija prikupljeni su od naknada za koncesije za frekvencije, koncesije na vodama i javnom vodnom dobru, koncesije na cestama, mjesečne koncesijske naknade za igračnice, naknade za koncesiju na pomorskom dobru, naknade za koncesiju na javnim cestama, naknade za koncesije za carinske zone, te ostale koncesijske naknade. Kod prihoda od zakupa i iznajmljivanja imovine najveći dio odnosi se na prihode od zakupa

poljoprivrednog zemljišta, a po toj stavci ostvareni su još i prihodi od zakupa nekretnina, naknade za služnost na poljoprivrednom zemljištu u vlasništvu RH, naknade za korištenje poljoprivrednog zemljišta u vlasništvu RH, te naknada za služnost u šumi u vlasništvu RH. Najveće stavke ostalih prihoda od zakupina su spomenička renta te naknada za korištenje naftne luke i naftovoda.

2.2.5. Prihodi od prodaje roba i usluga

Prihode od prodaje roba i usluga čine prihodi od administrativnih taksi i prihodi od slučajne prodaje na tržištu. Ovim prihodima u 2013. godini ostvareno je 1,8 milijardi kuna, čime je ostvaren međugodišnji rast od 7,5 posto. Pri tome prihodi od slučajne prodaje na tržištu u 2013. godini iznose 769,5 milijuna kuna, dok prihodi od administrativnih taksi iznose 1 milijardu kuna. Prihodi od administrativnih taksi u 2013. godini veći su za 2,7 posto od onih ostvarenih tijekom 2012. godine, a čine ih prihodi ubirani po osnovi raznih javnobilježničkih pristojbi, pristojbi od prodaje državnih biljega, naknada za izdana državna jamstva, naknada koje se plaćaju pri izdavanju dugoročnih vrijednosnih papira, pristojbi za izdane dozvole za prijelaz državne granice, pristojbi i naknada što ih plaćaju osobe u tranzitu, pristojbi u području prava industrijskog vlasništva te raznih ostalih pristojbi.

2.2.6. Prihodi od naknada, kazni i globa, neobveznih prijenosa i raznih i neprepoznatih prihoda

Prihodi od naknada, kazni i globe prikupljeni su u iznosu od 580,9 milijuna kuna i bilježe međugodišnje povećanje od 10,5 posto. Visok međugodišnji rast ovih prihoda rezultat je većeg nadzora poslovanja gospodarskih subjekata kao i novog modela naplate kazni za prekršaje u prometu. Prihodi od kazni najvećim dijelom proizlaze iz kazni za prekršaje u prometu dok se ostatak prihoda ove stavke odnosi na kazne u poreznim, carinskim i deviznim prekršajima, kazne za privredne prijestupe te druge upravne mjere.

Neobvezni prijenosi osim potpora u 2013. godini iznose 52,4 milijuna kuna, a na međugodišnjoj razini rastu za 13,2 posto.

Razni i neprepoznati prihodi su tijekom 2013. godine prikupljeni u iznosu od 2,5 milijardi kuna čime je ostvareno međugodišnje povećanje od 34,1 posto. Najznačajniji prihodi u ovoj kategoriji jesu prihodi od dopunskog zdravstvenog osiguranja. Prihodi od dopunskog zdravstvenog osiguranja u 2013. godini ostvareni su u iznosu od 794,2 milijuna kuna, što je za 12,8 posto manje nego u 2012. godini. Uz prihode od dopunskog zdravstvenog osiguranja, razne i neprepoznate prihode čine još i prihodi od premija na osiguranje od požara, prihodi na temelju refundacija rashoda prethodnih godina, prihodi od pozitivnih tečajnih razlika, prihodi od naknade šteta s osnova osiguranja te ostali nespomenuti prihodi. Krajem 2013. godine na ime povrata neiskorištenih sredstava iz ranijih razdoblja uplaćena su neiskorištena sredstva koja je Hrvatska agencija za obvezne zalihe nafte i naftnih derivata ostvarila u prethodnim godinama prikupljanjem dijela trošarine iz naftnih derivata.

2.3. RASHODI DRŽAVNOG PRORAČUNA

Rashodi državnog proračuna u 2013. godini izvršeni su u iznosu od 123,5 milijardi kuna, promatrano prema metodologiji GFS 2001, što je za 1,2 posto manje od planirane razine. Na međugodišnjoj razini rashodi bilježe povećanje od 4 posto, odnosno 4,8 milijardi kuna. Takvo povećanje prvenstveno je rezultat uplate doprinosa RH u proračun EU u iznosu od 1,8 milijardi kuna te podmirenih obveza ustanova u zdravstvu u sanaciji i HZZO-a u iznosu od 3,3 milijarde kuna.

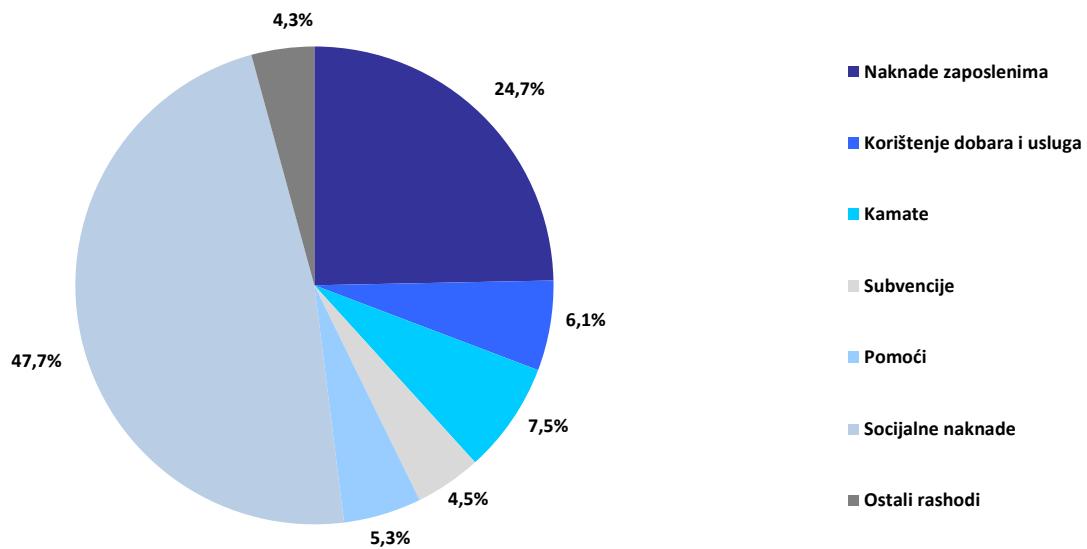
Tablica 2.4. Rashodi državnog proračuna u razdoblju 2011. – 2013.

| (000 HRK) | | 2011. | 2012. | Plan 2013. | 2013. | Indeks 2012./2011. | Indeks 2013./2012. | Indeks 2013./Plan 2013. |
|-----------|---|--------------------|--------------------|--------------------|--------------------|-----------------------|-----------------------|-------------------------------|
| 2 | RASHODI | 119.939.511 | 118.729.992 | 125.029.344 | 123.505.883 | 99,0 | 104,0 | 98,8 |
| 21 | Naknade zaposlenima | 31.737.350 | 31.383.210 | 30.849.819 | 30.461.818 | 98,9 | 97,1 | 98,7 |
| 211 | Plaće i nadnice | 26.932.391 | 26.910.038 | 26.618.146 | 26.286.011 | 99,9 | 97,7 | 98,8 |
| 212 | Socijalni doprinosi | 4.804.959 | 4.473.172 | 4.231.673 | 4.175.807 | 93,1 | 93,4 | 98,7 |
| 22 | Korištenje dobara i usluga | 7.943.604 | 7.406.320 | 7.833.765 | 7.537.416 | 93,2 | 101,8 | 96,2 |
| 24 | Kamate | 7.097.592 | 8.335.656 | 9.475.665 | 9.259.196 | 117,4 | 111,1 | 97,7 |
| 241 | Inozemne | 2.491.668 | 3.123.476 | 3.792.915 | 3.755.471 | 125,4 | 120,2 | 99,0 |
| 242 | Tuzemne | 4.605.924 | 5.212.180 | 5.682.750 | 5.503.725 | 113,2 | 105,6 | 96,8 |
| 25 | Subvencije | 6.555.277 | 5.762.321 | 5.611.564 | 5.537.845 | 87,9 | 96,1 | 98,7 |
| 251 | Trgovačkim društvima u javnom sektoru | 3.063.739 | 2.216.271 | 2.035.454 | 2.002.133 | 72,3 | 90,3 | 98,4 |
| 252 | Trgovačkim društvima izvan javnog sektora | 3.491.538 | 3.546.050 | 3.576.110 | 3.535.712 | 101,6 | 99,7 | 98,9 |
| 26 | Pomoći | 5.083.665 | 4.843.769 | 6.625.535 | 6.511.699 | 95,3 | 134,4 | 98,3 |
| 261 | Inozemnim vladama | 39.806 | 25.615 | 9.711 | 9.436 | 64,4 | 36,8 | 97,2 |
| 2611 | Tekuće | 34.346 | 21.078 | 4.111 | 4.111 | 61,4 | 19,5 | 100,0 |
| 2612 | Kapitalne | 5.459 | 4.537 | 5.600 | 5.326 | 83,1 | 117,4 | 95,1 |
| 262 | Međunarodnim organizacijama | 212.234 | 247.448 | 2.059.457 | 2.056.525 | 116,6 | - | 99,9 |
| 2621 | Tekuće | 212.234 | 247.448 | 2.059.457 | 2.056.525 | 116,6 | - | 99,9 |
| 2622 | Kapitalne | 0 | 0 | 0 | 0 | - | - | - |
| 263 | Unutar opće države | 4.831.625 | 4.570.706 | 4.556.368 | 4.445.737 | 94,6 | 97,3 | 97,6 |
| 2631 | Tekuće | 2.468.917 | 2.440.511 | 2.386.306 | 2.362.235 | 98,8 | 96,8 | 99,0 |
| 2632 | Kapitalne | 2.362.708 | 2.130.195 | 2.170.062 | 2.083.502 | 90,2 | 97,8 | 96,0 |
| 27 | Socijalne naknade | 56.482.968 | 56.169.850 | 59.059.174 | 58.943.356 | 99,4 | 104,9 | 99,8 |
| 271 | Socijalne naknade iz osiguranja | 42.752.824 | 42.797.897 | 45.499.611 | 45.411.600 | 100,1 | 106,1 | 99,8 |
| 272 | Naknade za socijalnu pomoć | 13.602.326 | 13.240.668 | 13.487.867 | 13.392.974 | 97,3 | 101,2 | 99,3 |
| 273 | Socijalne naknade za zaposlenike | 127.817 | 131.285 | 71.696 | 138.782 | 102,7 | 105,7 | 193,6 |
| 28 | Ostali rashodi | 5.039.054 | 4.828.865 | 5.573.821 | 5.254.553 | 95,8 | 108,8 | 94,3 |
| 281 | Rashodi za imovinu osim kamata | 12 | 66 | 75 | 340 | - | - | - |
| 282 | Razni ostali rashodi | 5.039.042 | 4.828.799 | 5.573.747 | 5.254.213 | 95,8 | 108,8 | 94,3 |
| 2821 | Tekući | 2.018.297 | 2.068.407 | 2.425.045 | 2.316.424 | 102,5 | 112,0 | 95,5 |
| 2822 | Kapitalni | 3.020.745 | 2.760.392 | 3.148.702 | 2.937.789 | 91,4 | 106,4 | 93,3 |

Izvor: Ministarstvo financija

U strukturi ostvarenih rashoda državnog proračuna za promatrano razdoblje najveći udio od 47,7 posto čine socijalne naknade. Slijede naknade zaposlenima, s udjelom od 24,7 posto, kamate sa 7,5 posto, korištenje dobara i usluga sa 6,1 posto, pomoći s 5,3 posto, subvencije s 4,5 posto te ostali rashodi s 4,3 posto.

Grafikon 2.6. Struktura rashoda državnog proračuna u 2013. godini



Izvor: Ministarstvo financija

2.3.1. Naknade zaposlenima

Rashodi za naknade zaposlenima izvršeni su u iznosu od 30,5 milijardi kuna u 2013. godini, što je 1,3 posto manje od plana. Potrebno je napomenuti da ova kategorija osim plaća državnih službenika i namještenika uključuje i plaće te pripadajuće doprinose na plaće zaposlenih u zdravstvenim ustanovama u vlasništvu RH, odnosno jedinica lokalne i područne (regionalne) samouprave. U strukturi ukupnih rashoda za naknade zaposlenima, 86,3 posto čine rashodi za plaće i nadnice, a preostalih 13,7 posto rashodi za socijalne doprinose. U odnosu na 2012. godinu ovi rashodi su manji za 2,9 posto ili 921,4 milijuna kuna, što je najvećim dijelom rezultat smanjenja koeficijenata plaća državnih i javnih službenika za 3 posto od travnja 2013. godine, ukidanja božićnice i regresa te uvođenja centralnog obračuna plaća.

2.3.2. Korištenje dobara i usluga

Rashodi za korištenje dobara i usluga izvršeni su u iznosu od 7,5 milijardi kuna, što je 3,8 posto manje od iznosa predviđenog planom za 2013. godinu. Na međugodišnjoj razini bilježe povećanje od 1,8 posto ili 131,1 milijun kuna. Takvo kretanje rezultat je nastavka primjene mjera racionalizacije i štednje na svim stavkama, a posebno na naknadama troškova zaposlenima, rashodima za materijal i energiju te raznim uslugama.

2.3.3. Kamate

Rashodi za kamate u 2013. ostvareni su u iznosu od 9,3 milijarde kuna, što je 923,5 milijuna kuna više na međugodišnjoj razini, odnosno 2,3 posto manje od planiranoga za promatranu godinu.

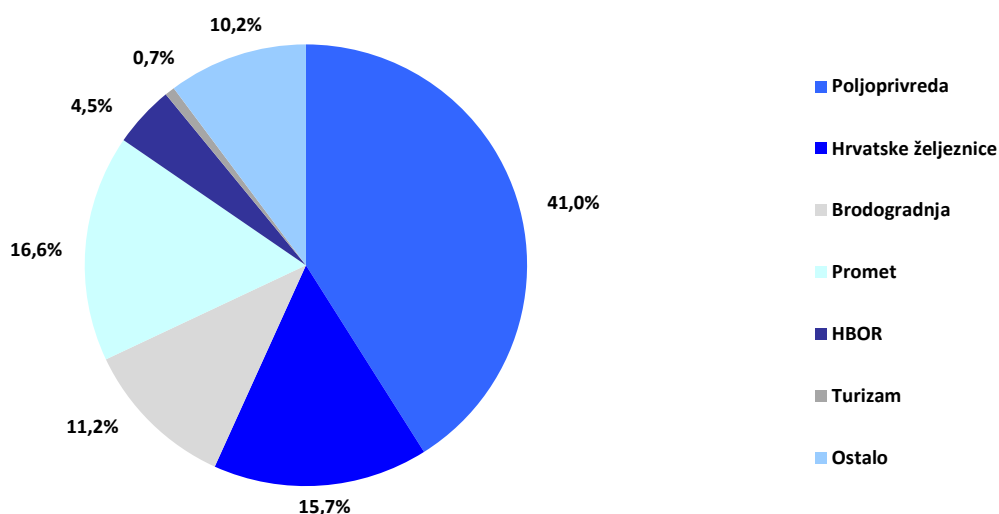
Na ime kamata za izdane obveznice ukupno je izdvojeno 6,5 milijardi kuna, odnosno 69,9 posto ukupnog iznosa rashoda za kamate. Preostali dio odnosi se na kamate za domaće i inozemne primljene kredite i zajmove te izdane trezorske zapise.

2.3.4. Subvencije

Rashodi za subvencije izvršeni su u iznosu od 5,5 milijardi kuna, što je 1,3 posto manje od planiranog iznosa za 2013. godinu, odnosno 224,5 milijuna kuna na međugodišnjoj razini.

Od toga subvencije trgovačkim društvima izvan javnog sektora čine 63,8 posto, a trgovačkim društvima u javnom sektoru 36,2 posto. Najveći dio ukupnih rashoda za subvencije odnosi se na subvencije u poljoprivredi, koje su izvršene u iznosu od 2,3 milijarde kuna što je 532,2 milijuna kuna manje u odnosu na prethodnu godinu. Takvo smanjenje proizlazi iz potrebe usklađenja sa Zajedničkom poljoprivrednom politikom EU, posebice izravnih plaćanja u poljoprivredi, ali između ostaloga je i rezultat većeg nadzora i kontrola čijim se jačanjem eliminiraju nepravilnosti u povlačenju proračunskih sredstava. Subvencije Hrvatskim željeznicama izvršene su u iznosu od 870,8 milijuna kuna što je 335,8 milijuna kuna manje na godišnjoj razini. Uštede su također zabilježene kod subvencija u turizmu u iznosu od 11,2 milijuna kuna. Subvencije cestovnom, zračnom i vodenom prometu uplaćene su u iznosu od 917,8 milijuna kuna. Porast subvencija brodogradnji na iznos od 622,3 milijuna kuna u skladu je s obvezama iz planova restrukturiranja. Programom povlaštenog financiranja po kreditnim programima Hrvatske banke za obnovu i razvitak u iznosu od 250 milijuna kuna nastojali su se stvoriti uvjeti za jačanje konkurentnosti gospodarskih subjekata.

Grafikon 2.7. Struktura rashoda za subvencije u 2013. godini



Izvor: Ministarstvo financija

2.3.5. Pomoći

U 2013. rashodi za pomoći izvršeni su u iznosu od 6,5 milijardi kuna, što je 1,7 posto manje u odnosu na plan za promatranu godinu te 1,7 milijuna kuna više na međugodišnjoj razini.

Od ukupnih pomoći 68,3 posto odnosi se na pomoći unutar opće države. Od toga su 53,1 posto tekuće pomoći unutar opće države koje se ponajviše odnose na dodatna sredstva izravnanja za decentralizirane funkcije, pomoći lokalnoj i područnoj (regionalnoj) samoupravi na temelju kriterija utvrđenih Zakonom o izvršavanju Državnog proračuna Republike Hrvatske za 2013. godinu, pomoći područjima od posebnog državnog interesa i brdsko-planinskim područjima i drugo. Preostalih 46,9 posto su kapitalne pomoći, kod kojih se najveći dio odnosi na naknade za ceste Hrvatskim cestama.

Isto tako, tijekom godine dane su tekuće i kapitalne pomoći za regionalne programe (razvoj potpomognutih područja, program prekogranične suradnje, program integralnog razvoja lokalne zajednice i sl.) te tekuće pomoći za financiranje znanstvene djelatnosti, zakupnine za gradske sportske dvorane, programe za cjeloživotno učenje, javni međumjesni prijevoz za učenike i sl.

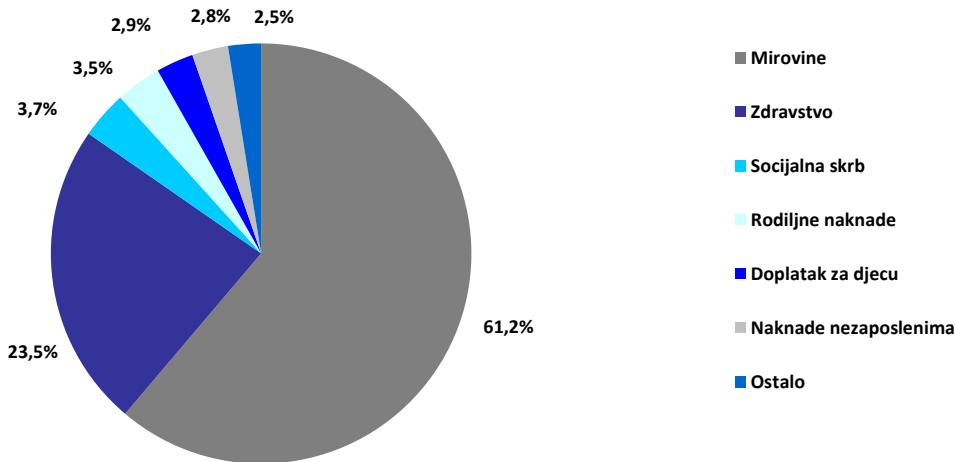
Ostale pomoći odnose se na pomoći međunarodnim organizacijama te inozemnim vladama. U 2013. pomoći međunarodnim organizacijama bilježe međugodišnje povećanje od 1,8 milijardi kuna, što se uglavnom temelji na obvezi plaćanja doprinosa u proračun EU od dana stjecanja punopravnog članstva, odnosno od 1. srpnja 2013. godine.

2.3.6. Socijalne naknade

Rashodi za socijalne naknade izvršeni su u iznosu od 58,9 milijardi kuna, odnosno manji su 0,2 posto od iznosa planiranog za 2013. godinu te za 2,8 milijardi kuna veći na međugodišnjoj razini. U njihovoj strukturi 77 posto odnosi se na socijalne naknade iz osiguranja, 22,7 posto na naknade za socijalnu pomoć, a preostalih 0,3 posto na socijalne naknade za zaposlenike.

U ukupnim socijalnim naknadama 2013. godine mirovine i mirovinska primanja te naknade u sustavu zdravstva čine 84,7 posto. Rashodi za mirovine izvršeni su u iznosu od 36,1 milijardu kuna, a naknade u sustavu zdravstva u iznosu od 13,8 milijardi kuna. Važno je napomenuti da je porast rashoda na stavkama HZZO-a u odnosu na izvršenje prethodne godine rezultat podmirenja obveza ustanova u zdravstvu u vlasništvu države u sanaciji i obveza HZZO također temeljem sanacije. Tijekom godine doznačene su 2,2 milijarde kuna za socijalnu skrb određenih skupina stanovništva. Nadalje, isplaćene porodiljne naknade iznosile su 2,1 milijardu kuna, dječji doplatak 1,7 milijardi kuna, a naknade za nezaposlene 1,6 milijardi kuna.

Grafikon 2.8. Struktura rashoda za socijalne naknade u 2013. godini



Izvor: Ministarstvo financija

2.3.7. Ostali rashodi

Ostali rashodi dijele se na rashode za imovinu osim kamata i razne ostale rashode, u koje su uključeni ostali tekući i kapitalni rashodi. Izvršeni su u iznosu od 5,3 milijarde kuna, što je 5,7 posto manje u usporedbi s planiranim iznosom za ostale rashode te 425,7 milijuna kuna više u usporedbi s prethodnom godinom.

Ostale rashode uglavnom čine transferi Hrvatskim autocestama (HAC), rashodi za stambeno zbrinjavanje prognanika, povratnika i izbjeglica, obnovu i razvoj grada Vukovara, ulaganje u modernizaciju Hrvatskim željeznicama (HŽ), studentski standard, smještaj i prehrana studenata, ulaganje u kulturu, potpore vjerskim zajednicama i ostalo. Najveću stavku u ovoj kategoriji rashoda čine kapitalni razni ostali rashodi u iznosu od 2,9 milijardi kuna, od čega se 1,4 milijarde kuna odnosi na transfer HAC-u za dio pripadajuće naknade u cijeni goriva, a 302 milijuna kuna izdvojeno je za kapitalne pomoći HŽ-u.

Iz sredstava koja su tijekom 2013. godine doznačena Katoličkoj crkvi, temeljem međunarodnog sporazuma Svete stolice i Republike Hrvatske, u sklopu programa potpore vjerskim zajednicama, određeni iznos odnosi se na podmirenje dugovanja iz prethodnih razdoblja.

2.3.8. Rashodi državnog proračuna prema funkcijskoj klasifikaciji

U skladu s metodologijom GFS 2001, prema kojoj je izložen prikaz funkcijske klasifikacije rashoda u ovom poglavlju, rashodi državnog proračuna obuhvaćaju ukupne rashode poslovanja uvećane za rashode za nabavu nefinancijske imovine.

Pregled ostvarenja rashoda državnog proračuna prema funkcijskoj klasifikaciji daje uvid u izvršenje rashoda s obzirom na glavne funkcije koje se zadovoljavaju njihovim izvršenjem, odnosno pokazuje prioritete fiskalne politike u pojedinačnom vremenskom razdoblju. Uvid u funkcijsku klasifikaciju rashoda također omogućuje kvalitetnu međunarodnu usporedbu te analizu javnih rashoda.

Ukupni rashodi državnog proračuna u 2013. godini, prema funkcijskoj klasifikaciji, iznosili su 125,1 milijardu kuna, što čini međugodišnje povećanje od 4,4 posto ili 5,2 milijarde kuna.

Najveća izdvajanja bila su usmjerena na socijalnu zaštitu te zdravstvo, s ukupnim udjelom od 55,9 posto ukupnih rashoda u 2013. godini. Udio izdataka za socijalnu zaštitu u ukupnim rashodima smanjen je za 0,8 postotnih bodova u odnosu na 2012. godinu, a udio izdataka za zdravstvo povećan za 0,7 postotna boda. Ako gledamo udio ovih kategorija rashoda u BDP-u, zamjećuje se međugodišnje povećanje od 0,3 postotna bod za socijalnu zaštitu te 0,5 za zdravstvo.

Sljedeća veća izdvajanja usmjerena su u opće javne usluge te ekonomske poslove. Rashodi za opće javne usluge, koji uglavnom proizlaze iz transakcija povezanih s javnim dugom te izvršnim i zakonodavnim poslovima, povećali su udio u ukupnim rashodima za 1,7 postotnih bodova, a u BDP-u za 0,8 postotna boda. Rashodi za ekonomske poslove smanjuju udio u ukupnim rashodima za 0,2 postotna boda, a u BDP-u povećavaju za 0,1 postotni bod. U ovoj skupini rashoda ističu se rashodi za promet (posebice cestovni i željeznički), poljoprivredu, šumarstvo, ribarstvo i lov te opće ekonomske, trgovačke i poslove vezane uz rad.

Rashodi za obrazovanje bilježe smanjenje udjela u ukupnim rashodima za 0,3 postotna boda, pri čemu udio u BDP-u ostaje nepromijenjen. Svoj udio u BDP-u, kao i u ukupnim rashodima zadržavaju rashodi za zaštitu okoliša, usluge unapređenja stanovanja i zajednice te rekreaciju, kulturu i religiju.

Smanjenje udjela u ukupnim rashodima od 0,6 postotna boda bilježe rashodi za javni red i sigurnost, koji se tradicionalno odnose na policijske snage i sudstvo te rashodi za usluge unapređenja stanovanja i zajednice, prvenstveno na kategoriji razvoja stanovanja. Svoj udio u ukupnim rashodima smanjuju za 0,5 postotnih bodova rashodi za obranu. Ove dvije kategorije rashoda istovremeno bilježe smanjenje udjela u BDP-u za 0,1 postotni bod.

Tablica 2.5. Rashodi državnog proračuna prema funkcijskoj klasifikaciji u razdoblju 2011. – 2013.

| (000 HRK) | | 2011. | 2012. | 2013. | Indeks 2012./2011. | Indeks 2013./2012. |
|-----------|---|--------------------|--------------------|--------------------|-----------------------|-----------------------|
| 7 | Ukupni rashodi | 121.425.489 | 119.837.973 | 125.069.894 | 98,7 | 104,4 |
| 701 | Opće javne usluge | 14.059.500 | 14.767.291 | 17.494.703 | 105,0 | 118,5 |
| 702 | Obrana | 5.008.713 | 4.792.880 | 4.412.503 | 95,7 | 92,1 |
| 703 | Javni red i sigurnost | 7.827.335 | 7.529.589 | 7.164.460 | 96,2 | 95,2 |
| 704 | Ekonomski poslovi | 12.954.014 | 12.013.410 | 12.281.471 | 92,7 | 102,2 |
| 705 | Zaštita okoliša | 641.062 | 461.872 | 462.102 | 72,0 | 100,0 |
| 706 | Usluge unapređenja stanovanja i zajednice | 1.398.986 | 1.107.461 | 1.049.721 | 79,2 | 94,8 |
| 707 | Zdravstvo | 19.762.452 | 19.697.243 | 21.484.015 | 99,7 | 109,1 |
| 708 | Rekreacija, kultura i religija | 1.661.596 | 1.591.743 | 1.711.795 | 95,8 | 107,5 |
| 709 | Obrazovanje | 10.483.615 | 10.520.709 | 10.611.513 | 100,4 | 100,9 |
| 710 | Socijalna zaštita | 47.628.215 | 47.355.775 | 48.397.611 | 99,4 | 102,2 |

Izvor: Ministarstvo financija

2.4. TRANSAKCIJE U NEFINANCIJSKOJ IMOVINI DRŽAVNOG PRORAČUNA

U transakcije u nefinancijskoj imovini spadaju svi rashodi povezani sa stjecanjem, odnosno nabavom nefinancijske imovine te svi prihodi povezani s prodajom nefinancijske imovine. U tom smislu iznosi neto transakcija na nefinancijskoj imovini ujedno su neto rezultat navedenih nabava i prodaja, odnosno ukupna nabava umanjena za ukupnu prodaju nefinancijske imovine.

U 2013. godini ukupno neto stjecanje nefinancijske imovine iznosilo je 1,3 milijarde kuna, što je rezultat nabave nefinancijske imovine u iznosu od 1,6 milijardi i prodaje u iznosu od 259,5 milijuna kuna.

Nabava nefinancijske imovine najviše se odnosila na nabavu dugotrajne imovine, u kojoj dominira nabava zgrada i građevina u iznosu od 620,3 milijuna kuna te postrojenja i opreme u iznosu od 613,2 milijuna kuna. S druge strane, prodaja je uglavnom proizišla iz prodaje zgrada i građevina unutar dugotrajne imovine u iznosu od 239,2 milijuna kuna.

Neto stjecanje zaliha iznosilo je 225,5 milijuna kuna, što je rezultat nabave u iznosu od 226 milijuna kuna i koja se najvećim dijelom odnosi na formiranje obveznih zaliha nafte i naftnih derivata, i prodaje u iznosu od 536 tisuća kuna.

Ukupno neto stjecanje pohranjenih vrijednosti u potpunosti se odnosilo na nabavu istih u iznosu od 1,3 milijuna kuna.

Nabava neproizvedene imovine iznosila je 58 milijuna kuna, a većinom se odnosila na nabavu licencija i ostalih prava.

Tablica 2.6. Transakcije u nefinancijskoj imovini državnog proračuna u razdoblju 2011. – 2013.

| (000 HRK) | | 2011. | 2012. | 2013. | Indeks 2012./2011. | Indeks 2013./2012. |
|--------------|--|------------------|------------------|------------------|-----------------------|-----------------------|
| 31 | NETO STJECANJE NEFINANCIJSKE IMOVINE | 1.138.970 | 829.626 | 1.304.518 | 72,8 | 157,2 |
| 311 | Dugotrajna imovina | 1.118.710 | 772.151 | 1.036.609 | 69,0 | 134,2 |
| 311,1 | Nabava: dugotrajna imovina | 1.420.148 | 1.028.403 | 1.278.649 | 72,4 | 124,3 |
| 311,2 | Prodaja: dugotrajna imovina | 301.438 | 256.251 | 242.040 | 85,0 | 94,5 |
| 3111 | Zgrade i građevine | 484.370 | 265.596 | 381.100 | 54,8 | 143,5 |
| 3111,1 | Nabava: zgrade i građevine | 783.289 | 514.471 | 620.335 | 65,7 | 120,6 |
| 3111,2 | Prodaja: zgrade i građevine | 298.919 | 248.875 | 239.235 | 83,3 | 96,1 |
| 3112 | Postrojenja i oprema | 594.015 | 433.550 | 610.369 | 73,0 | 140,8 |
| 3112,1 | Nabava: postrojenja i oprema | 596.534 | 440.927 | 613.172 | 73,9 | 139,1 |
| 3112,2 | Prodaja: postrojenja i oprema | 2.519 | 7.376 | 2.803 | 292,8 | 38,0 |
| 3113 | Ostala dugotrajna imovina | 40.325 | 73.005 | 45.140 | 181,0 | 61,8 |
| 3113,1 | Nabava: ostala dugotrajna imovina | 40.325 | 73.005 | 45.142 | 181,0 | 61,8 |
| 3113,2 | Prodaja: ostala dugotrajna imovina | 0 | 0 | 2 | - | - |
| 312 | Zalihe | 2.473 | 29.280 | 225.477 | - | 770,1 |
| 312,1 | Nabava: strateške zalihe | 3.237 | 33.475 | 226.012 | - | 675,2 |
| 312,2 | Prodaja: strateške zalihe | 763,8 | 4.195 | 536 | - | 12,8 |
| 313 | Pohranjene vrijednosti | 3.741 | 3.494 | 1.333 | 93,4 | 38,1 |
| 313,1 | Nabava: pohranjene vrijednosti | 3.741 | 3.494 | 1.333 | 93,4 | 38,1 |
| 313,2 | Prodaja: pohranjene vrijednosti | 0 | 0 | 0 | - | - |
| 314 | Neproizvedena imovina | 14.046 | 24.700 | 41.099 | 175,8 | 166,4 |
| 314,1 | Nabava: neproizvedena imovina | 58.852 | 42.610 | 58.018 | 72,4 | 136,2 |
| 314,2 | Prodaja: neproizvedena imovina | 44.806 | 17.910 | 16.918 | 40,0 | 94,5 |
| 3141 | Zemljište | -42.728 | -17.166 | -16.095 | 40,2 | 93,8 |
| 3141,1 | Nabava: zemljište | 1.988 | 744 | 823 | 37,4 | 110,7 |
| 3141,2 | Prodaja: zemljište | 44.716 | 17.910 | 16.918 | 40,1 | 94,5 |
| 3142 | Rudna bogatstva | -90 | 0 | 0 | - | - |
| 3142,1 | Nabava: rudna bogatstva | 0 | 0 | 0 | - | - |
| 3142,2 | Prodaja: rudna bogatstva | 90 | 0 | 0 | - | - |
| 3144 | Nematerijalna neproizvedena imovina | 56.864 | 41.866 | 57.194 | 73,6 | 136,6 |
| 3144,1 | Nabava: nematerijalna neproizvedena imovina | 56.864 | 41.866 | 57.194 | 73,6 | 136,6 |
| 3144,2 | Prodaja: nematerijalna neproizvedena imovina | 0 | 0 | 0 | - | - |

Izvor: Ministarstvo financija

2.5. TRANSAKCIJE U FINACIJSKOJ IMOVINI I OBVEZAMA DRŽAVNOG PRORAČUNA

Ukupno neto stjecanje financijske imovine državnog proračuna rezultat je razlike domaćih i inozemnih izdataka i primitaka po osnovi financijske imovine te promjena u stanju novca i depozita.

U 2013. godini neto stjecanje domaće financijske imovine u iznosu od 14 milijardi kuna rezultat je neto stjecanja zajmova u iznosu od 8,6 milijardi kuna te neto stjecanja dionica i ostalih udjela u iznosu od 625 milijuna kuna.

Neto stjecanje domaćih zajmova rezultat je izdataka za zajmove u iznosu od 8,8 milijardi kuna i primitaka po osnovi zajmova u iznosu od 250,8 milijuna kuna. Izdaci za zajmove većinom se odnose na izdatke za dane zajmove kreditnim i ostalim financijskim institucijama u javnom sektoru u iznosu od 7,6 milijardi kuna. Slijede izdaci za dane zajmove trgovačkim društvima u javnom sektoru (586,8

milijuna kuna), zajmovi dani drugim razinama vlasti (355,6 milijuna kuna), izdaci za dane zajmove neprofitnim organizacijama, građanima i kućanstvima (189,6 milijuna kuna) te izdaci za dane zajmove trgovačkim društvima i obrtnicima izvan javnog sektora (49,7 milijuna kuna). Primici po osnovi domaćih zajmova odnose se na povrate glavnice zajmova danih trgovačkim društvima i obrtnicima izvan javnog sektora u iznosu od 126,8 milijuna kuna, povrate zajmova danih neprofitnim organizacijama, građanima i kućanstvima u tuzemstvu u iznosu od 57,3 milijuna kuna te na povrate zajmova danih drugim razinama vlasti u iznosu od 66,7 milijuna kuna.

Neto stjecanje domaćih dionica i ostalih udjela u iznosu od 625 milijuna kuna rezultat je izdataka za dionice i ostale udjele u iznosu od 670,5 milijuna kuna i primitaka za dionice i ostale udjele u iznosu od 45,5 milijuna kuna. Izdaci za domaće dionice i ostale udjele većinom su se odnosili na dionice i udjele u glavnici kreditnih institucija i ostalih financijskih institucija u javnom sektoru, u iznosu od 670 milijuna kuna.

Inozemno neto stjecanje financijske imovine iznosilo je 205,2 milijuna kuna i u glavnini je rezultat izdataka za dionice i ostale udjele u iznosu od 204,9 milijuna kuna.

Tablica 2.7. Transakcije u financijskoj imovini državnog proračuna u razdoblju 2011. – 2013.

| (000 HRK) | | 2011. | 2012. | 2013. |
|------------|--|-----------------|-----------------|-------------------|
| 32 | NETO STJECANJE FINACIJSKE IMOVINE | -618.448 | -461.514 | 14.214.400 |
| 321 | Tuzemna | -623.788 | -468.017 | 14.009.154 |
| 3212 | Novac i depoziti | -2.198.870 | -1.208.562 | 4.825.878 |
| 3214 | Zajmovi | 1.024.421 | 92.382 | 8.558.231 |
| 3214,1 | <i>Izdaci</i> | 1.841.105 | 857.099 | 8.809.020 |
| 3214,2 | <i>Primici</i> | 816.684 | 764.717 | 250.789 |
| 3215 | Dionice i ostali udjeli | 550.660 | 648.163 | 625.046 |
| 3215,1 | <i>Izdaci</i> | 550.660 | 650.353 | 670.510 |
| 3215,2 | <i>Primici</i> | 0 | 2.190 | 45.464 |
| 322 | Inozemna | 5.341 | 6.503 | 205.245 |
| 3224 | Zajmovi | 0 | 0 | 315 |
| 3224,1 | <i>Izdaci</i> | 1.793 | 1.826 | 2.033 |
| 3224,2 | <i>Primici</i> | 1.793 | 1.826 | 1.717 |
| 3225 | Dionice i ostali udjeli | 5.341 | 6.503 | 204.930 |
| 3225,1 | <i>Izdaci</i> | 5.341 | 6.503 | 204.930 |
| 3225,2 | <i>Primici</i> | 0 | 0 | 0 |

Izvor: Ministarstvo financija

U 2013. godini ukupno neto stjecanje obveza državnog proračuna iznosilo je 30,4 milijardi kuna, a rezultat je neto stjecanja domaćih obveza u iznosu od 8,9 milijardi kuna i neto stjecanja inozemnih obveza u iznosu od 21,5 milijardi kuna.

Neto stjecanje domaćih obveza rezultat je zaduživanja i otplate putem vrijednosnih papira osim dionica te zajmova na domaćem financijskom tržištu. Ukupno zaduživanje na domaćem tržištu iznosilo je 19,9 milijardi kuna, dok su domaće otplate iznosile 11 milijardi kuna. U zaduživanju na domaćem financijskom tržištu, 11,4 milijarde kuna odnosilo na zaduživanje vrijednosnim papirima, osim dionicama. Domaće otplate po osnovi vrijednosnih papira osim dionica iznosile su 4 milijarde kuna. Zaduhivanje putem zajmova na domaćem financijskom tržištu iznosilo je 8,5 milijardi kuna dok su domaće otplate iznosile 7 milijardi kuna.

Neto stjecanje inozemnih obveza obuhvaćalo je ukupno inozemno zaduživanje u iznosu od 22,7 milijardi kuna te ukupne inozemne otplate u iznosu od 1,1 milijarde kuna. Inozemno zaduživanje u 2013. godini uglavnom je ostvareno vrijednosnim papirima osim dionicama u ukupnom iznosu od 18,8 milijardi kuna. Zaduzivanje zajmovima na inozemnom financijskom tržištu iznosilo je 3,9 milijardi kuna. Inozemne otplate obuhvaćale su otplate inozemnih zajmova u iznosu od 1,1 milijarde kuna.

Gledajući ukupno i domaće i inozemno zaduživanje, odnosno ukupne i domaće i inozemne otplate državnog proračuna u 2013. godini, može se reći da je neto stjecanje obveza državnog proračuna rezultat razlike zaduživanja od 42,5 milijardi kuna i otplata od 12,1 milijarde kuna.

Tablica 2.8. Transakcije u obvezama državnog proračuna u razdoblju 2011. – 2013.

| (000 HRK) | | 2011. | 2012. | 2013. |
|--------------|---------------------------------|-------------------|-------------------|-------------------|
| 33 | NETO STJECANJE OBVEZA | 13.390.363 | 9.539.175 | 30.439.751 |
| 33,1 | Ukupne otplate | 11.320.894 | 11.059.657 | 12.104.801 |
| 33,2 | Ukupno zaduživanje | 24.711.257 | 20.598.833 | 42.544.552 |
| 331 | Tuzemne | 4.793.136 | 1.413.994 | 8.904.914 |
| 331,1 | Otplate | 3.124.139 | 9.759.469 | 10.985.488 |
| 331,2 | Zaduživanje | 7.917.275 | 11.173.464 | 19.890.402 |
| 3313 | Vrijednosni papiri osim dionica | 3.023.835 | 6.035.183 | 7.357.785 |
| 3313,1 | Otplata | 2.689.441 | 3.902.510 | 4.000.000 |
| 3313,2 | Zaduživanje | 5.713.276 | 9.937.693 | 11.357.785 |
| 3314 | Zajmovi | 1.769.302 | -4.621.189 | 1.547.129 |
| 3314,1 | Otplata | 434.698 | 5.856.959 | 6.985.488 |
| 3314,2 | Zaduživanje | 2.203.999 | 1.235.770 | 8.532.617 |
| 332 | Inozemne | 8.597.227 | 8.125.181 | 21.534.837 |
| 332,1 | Otplate | 8.196.755 | 1.300.188 | 1.119.313 |
| 332,2 | Zaduživanje | 16.793.982 | 9.425.369 | 22.654.150 |
| 3323 | Vrijednosni papiri osim dionica | 7.786.583 | 8.548.785 | 18.783.420 |
| 3323,1 | Otplata | 5.541.105 | 0 | 0 |
| 3323,2 | Zaduživanje | 13.327.688 | 8.548.785 | 18.783.420 |
| 3324 | Zajmovi | 810.644 | -423.604 | 2.751.417 |
| 3324,1 | Otplata | 2.655.650 | 1.300.188 | 1.119.313 |
| 3324,2 | Zaduživanje | 3.466.295 | 876.584 | 3.870.730 |

Izvor: Ministarstvo financija

2.6. MJERE MANJKA/VIŠKA I FINANCIRANJE DRŽAVNOG PRORAČUNA

Neto operativni saldo, definiran kao razlika između prihoda i rashoda državnog proračuna, iznosio je -14,9 milijardi kuna u 2013. godini.

Kao mjera proračunskog manjka/viška promatra se i primarni operativni saldo, i to kao pokazatelj tekuće fiskalne politike jer iz prethodnog izračuna manjka/viška isključuje rashode za kamate, a time i utjecaj prijašnjih manjaka i akumuliranoga javnog duga. U 2013. godini primarni operativni saldo iznosio je -5,7 milijardi kuna, što predstavlja povećanje od 4,8 milijardi kuna u odnosu na 2012. godinu.

Kategorija neto pozajmljivanja/zaduživanja definirana je kao razlika neto operativnog salda i neto stjecanja nefinancijske imovine. U 2013. godini neto pozajmljivanje/zaduživanje zabilježeno je na

razini od -16,2 milijarde kuna ili 4,9 posto BDP-a. Ukupno financiranje tog iznosa rezultat je prethodno opisanog neto stjecanja obveza u iznosu od 30,4 milijarde kuna i neto stjecanja financijske imovine u iznosu od 14,2 milijarde kuna. Drugim riječima, otplate su bile manje od zaduživanja na strani obveza državnog proračuna, a na strani financijske imovine primici su bili manji od izdataka za stjecanje financijske imovine.

Tablica 2.9. Mjere manjka/viška i financiranje državnog proračuna u razdoblju 2011. – 2013.

| (000 HRK) | | 2011. | 2012. | 2013. |
|---|---|--------------------|--------------------|--------------------|
| TRANSAKCIJE KOJE UTJEČU NA NETO VRIJEDNOST | | | | |
| 1 | Prihodi | 107.069.670 | 109.558.928 | 108.585.049 |
| 2 | Rashodi | 119.939.511 | 118.729.992 | 123.505.883 |
| 24 | Izdaci za kamate | 7.097.592 | 8.335.656 | 9.259.196 |
| | Neto-Bruto operativni saldo (1 - 2) | -12.869.841 | -9.171.064 | -14.920.833 |
| | Primarni operativni saldo (1 - 2 + 24) | -5.772.249 | -835.407 | -5.661.637 |
| TRANSAKCIJE NA NEFINANCIJSKOJ IMOVINI | | | | |
| 31 | Neto stjecanje nefinancijske imovine | 1.138.970 | 829.626 | 1.304.518 |
| | Neto pozajmljivanje - zaduživanje (1 - 2 - 31) | -14.008.811 | -10.000.689 | -16.225.351 |
| | Financiranje (33-32) | 14.008.811 | 10.000.689 | 16.225.351 |
| TRANSAKCIJE NA FINANCIJSKOJ IMOVINI I OBVEZAMA | | | | |
| 32 | Neto stjecanje financijske imovine | -618.448 | -461.514 | 14.214.400 |
| 33 | Neto stjecanje obveza | 13.390.363 | 9.539.175 | 30.439.751 |

Izvor: Ministarstvo financija

3. IZVANPRORAČUNSKI KORISNICI U 2013. GODINI

3.1. IZVANPRORAČUNSKI KORISNICI

Tijekom 2013. godine u obuhvatu proračuna opće države bilo je pet izvanproračunskih korisnika: Hrvatske vode (HV), Fond za zaštitu okoliša i energetska učinkovitost (FZOEU), Hrvatske ceste (HC), Državna agencija za osiguranje štednih uloga i sanaciju banaka (DAB) i Agencija za upravljanje državnom imovinom (AUDIO). Od 1. listopada 2013. s radom je započeo Centar za restrukturiranje i prodaju (CERP). Sukladno članku 25. Zakona o upravljanju i raspolaganju imovinom u vlasništvu RH²¹, CERP je pravni slijednik u odnosu na sva prava i obveze ukinute Agencije za upravljanje državnom imovinom (AUDIO), sklopljene ugovore i pokrenute sudske i druge postupke u kojima je AUDIO jedna od stranaka. Uz novoosnovani CERP, dio poslova AUDIO-a preuzeo je i Državni ured za upravljanje državnom imovinom (DUUDI).

3.2. PRIHODI IZVANPRORAČUNSKIH KORISNIKA

Ukupni prihodi izvanproračunskih korisnika u 2013. godini ostvareni su u iznosu od 5,2 milijarde kuna. Promatrajući njihovu strukturu, najveći dio ili 39 posto odnosi se na HV, 27,9 posto na HC, 20,2 posto na FZOEU, 11,6 posto na DAB te ostatak na AUDIO odnosno CERP.

U strukturi ukupnih prihoda izvanproračunskih korisnika najzastupljeniji su prihodi od prodaje roba i usluga koji su u 2013. godini ostvareni u iznosu od 2,6 milijardi kuna. Najveći dio tih prihoda odnosi se na prihode od administrativnih taksi kod HV-a (1,6 milijardi kuna) te kod FZOEU-a (953,5 milijuna kuna).

Ukupni prihodi od pomoći ostvareni su u iznosu od 1,7 milijardi kuna, pri čemu 99,8 posto čine pomoći unutar opće države. Od tog iznosa najveći dio odnosi se na kapitalne pomoći iz državnog proračuna u sklopu HC-a, dok se ostatak odnosi na kapitalne pomoći iz državnog proračuna HV-u i FZOEU-u.

Prikupljeni prihodi od imovine iznose 185 milijuna kuna, pri čemu je najveći dio imao DAB (50,8 posto), zatim AUDIO (22,4 posto) te HV (10,5 posto). Iznosom najznačajniji prihodi u tom dijelu odnose se na kamate pri DAB-u.

Osim toga, izvanproračunski korisnici ostvarili su 580,5 milijuna kuna raznih i neprepoznatih prihoda, pri čemu je većinu ostvario DAB (501,9 milijuna kuna) te 99,9 milijuna kuna prihoda od neobveznih prijenosa osim potpora.

²¹ Narodne novine, broj 94/2013

3.3. RASHODI IZVANPRORAČUNSKIH KORISNIKA

U 2013. godini ukupni rashodi izvanproračunskih korisnika izvršeni su u iznosu od 4,6 milijardi kuna. U njihovoj strukturi najveći udio imaju HV (33 posto), slijede HC (32,2 posto), FZOEU (19,3 posto), DAB (11,7 posto) te AUDIO odnosno CERP.

U strukturi ukupnih rashoda izvanproračunskih korisnika najvažnije mjesto zauzimaju rashodi za korištenje dobara i usluga, koji su u promatranom razdoblju izvršeni u iznosu od 2,5 milijardi kuna. Najveći dio tih rashoda odnosi se na HC (920,5 milijuna kuna), HV (834 milijuna kuna) te FZOEU (713,6 milijuna kuna), dok se ostatak odnosi na AUDIO odnosno CERP i DAB. Pritom najveći dio rashoda čine rashodi za usluge, odnosno usluge tekućeg i investicijskog održavanja, i to u HC-u i HV-u te ostali nespomenuti rashodi poslovanja u FZOEU-u, a što se najvećim dijelom odnosi na aktivnosti postupanja s posebnim kategorijama otpada.

S obzirom na visinu izvršenih rashoda slijede ostali rashodi koji su u 2013. godini iznosili 969,3 milijuna kuna. Najveći dio tih rashoda odnosi se na DAB (525,5 milijuna kuna), odnosno na isplatu osiguranih depozita štedišama Centar banke i HV (422,6 milijuna kuna).

Na razini izvanproračunskih korisnika naknade zaposlenima iznosile su 302,5 milijuna kuna, od čega se 266,7 milijuna kuna odnosi na plaće i nadnice, a 35,8 milijuna kuna na socijalne doprinose.

Pomoći unutar opće države iznosile su 336,9 milijuna kuna, a gotovo u potpunosti se odnose na kapitalne pomoći HC, FZOEU i HV.

Izvanproračunski korisnici su tijekom 2013. godine potrošili i 428 milijuna kuna na rashode za kamate, od čega se najveći dio odnosi na HC i to u iznosu od 314,4 milijuna kuna.

Rashodi za subvencije iznosili su 12,7 milijuna kuna, od čega se najveći dio odnosi na subvencije trgovačkim društvima u javnom sektoru. Rashode za subvencije ostvarili su AUDIO i FZOEU.

3.4. TRANSAKCIJE U NEFINANCIJSKOJ IMOVINI IZVANPRORAČUNSKIH KORISNIKA

Neto stjecanje nefinancijske imovine izvanproračunskih korisnika u 2013. godini iznosilo je 2,3 milijarde kuna. Navedeni iznos rezultat je ukupne nabave nefinancijske imovine u iznosu od 2,4 milijarde kuna te prihoda od prodaje nefinancijske imovine u iznosu od 28,8 milijuna kuna. Promatrajući prema vrstama nefinancijske imovine, 93,1 posto odnosi se na dugotrajnu imovinu, a preostalih 6,9 posto na transakcije u neproizvedenoj imovini. Transakcije u dugotrajnoj imovini u najvećem dijelu čini nabava zgrada i građevina HC-a (1,1 milijarda kuna) i HV-a (1 milijarda kuna).

Neproizvedena imovina odnosi se na nabavu zemljišta i to u iznosu od 169,6 milijuna kuna, a koju su većinom imale HC (155,5 milijuna kuna). Prodaju zemljišta u iznosu od 10,2 milijuna kuna u cijelosti su ostvarili AUDIO i CERP.

3.5. TRANSAKCIJE U FINACIJSKOJ IMOVINI I OBVEZAMA IZVANPRORAČUNSKIH KORISNIKA

U strukturi neto stjecanja financijske imovine izvanproračunskih korisnika u 2013. godini, negativni su iznosi u stavci novca i depozita (226,4 milijuna kuna), od čega se najveći dio odnosi na HC. Neto stjecanje zajmova zabilježeno je u pozitivnom iznosu od 87,6 milijuna kuna. Rezultat je ukupnih izdataka u iznosu od 110,8 milijuna kuna i ukupnih primitaka, odnosno povrata danih zajmova u iznosu od 23,2 milijuna kuna. Neto stjecanje dionica i udjela iznosilo je 137,4 milijuna kuna, što je ponajprije rezultat izdataka za dionice i udjele u glavnici AUDIO-a, odnosno CERP-a u iznosu od 270 milijuna kuna i primitaka za dionice i udjele u iznosu od 132,6 milijuna kuna.

U istom razdoblju neto stjecanje obveza izvanproračunskih korisnika iznosilo je 1,9 milijardi kuna. Navedeni iznos rezultat je ukupnog zaduživanja na domaćem i inozemnom tržištu u iznosu od 3,1 milijarde kuna te domaćih i inozemnih otplata u iznosu od 1,2 milijarde kuna. Drugim riječima, tuzemno stjecanje obveza izvanproračunskih korisnika iznosilo je 1,9 milijardi kuna, a inozemno 38,2 milijuna kuna. Sva zaduživanja i sve otplate u promatranom razdoblju odnosili su se na kategorije zajmova, a iznosom najznačajnije transakcije u obvezama izvanproračunskih korisnika tijekom 2013. godine ostvarene su u HC-u, a slijede ih HV, CERP odnosno AUDIO.

Tablica 3.1. Transakcije u financijskoj imovini i obvezama izvanproračunskih korisnika u 2013. godini

| (000 HRK) | | HV | FZOEU | HC | DAB | AUDIO | CERP | UKUPNO |
|------------|--|----------------|---------------|------------------|---------------|----------------|----------------|------------------|
| 32 | NETO STJECANJE FINACIJSKE IMOVINE | -33.085 | 99.582 | -251.763 | 58.832 | 64.989 | 209.657 | 148.212 |
| 321 | Tuzemna | -33.085 | 99.582 | -251.763 | 58.832 | 64.989 | 209.657 | 148.212 |
| | Novac i depoziti | -33.085 | -44.724 | -251.763 | 58.868 | 52.213 | -7.919 | -226.410 |
| | Zajmovi | 0 | -5.358 | 0 | 0 | 93.187 | -235 | 87.594 |
| | Izdaci | 0 | 14.782 | 0 | 0 | 95.976 | 0 | 110.758 |
| | Primici | 0 | 20.140 | 0 | 0 | 2.789 | 235 | 23.164 |
| | Dionice i ostali udjeli | 0 | 0 | 0 | -36 | -80.411 | 217.811 | 137.364 |
| | Izdaci | 0 | 0 | 0 | 0 | 42.993 | 227.000 | 269.993 |
| | Primici | 0 | 0 | 0 | 36 | 123.404 | 9.189 | 132.629 |
| 322 | Inozemna | 0 | 0 | 0 | 0 | 0 | 0 | 0 |
| 33 | NETO STJECANJE OBVEZA | 523.720 | 0 | 1.054.368 | 0 | 129.399 | 228.005 | 1.935.492 |
| 331 | Tuzemna | 532.502 | 0 | 985.389 | 0 | 150.826 | 228.617 | 1.897.334 |
| | Zajmovi | 532.502 | 0 | 985.389 | 0 | 150.826 | 228.617 | 1.897.334 |
| | Otplata | 447.170 | 0 | 553.624 | 0 | 34.174 | 391 | 1.035.359 |
| | Zaduživanje | 979.672 | 0 | 1.539.013 | 0 | 185.000 | 229.008 | 2.932.693 |
| | Vrijednosni papiri osim dionica | 0 | 0 | 0 | 0 | 0 | 0 | 0 |
| | Otplata | 0 | 0 | 0 | 0 | 0 | 0 | 0 |
| | Zaduživanje | 0 | 0 | 0 | 0 | 0 | 0 | 0 |
| 332 | Inozemna | -8.782 | 0 | 68.979 | 0 | -21.427 | -612 | 38.158 |
| | Zajmovi | -8.782 | 0 | 68.979 | 0 | -21.427 | -612 | 38.158 |
| | Otplata | 8.782 | 0 | 103.600 | 0 | 21.427 | 612 | 134.421 |
| | Zaduživanje | 0 | 0 | 172.579 | 0 | 0 | 0 | 172.579 |

Izvor: Ministarstvo financija

3.6. MJERE MANJKA/VIŠKA I FINANCIRANJE IZVANPRORAČUNSKIH KORISNIKA

Neto operativni saldo izvanproračunskih korisnika u 2013. godini iznosio je 561,8 milijuna kuna. Istodobno, primarni operativni saldo iznosio je 989,8 milijuna kuna.

Neto pozajmljivanje/zaduživanje iznosilo je -1,8 milijardi kuna, što predstavlja 0,5 posto BDP-a. Ukupno financiranje jest razlika neto stjecanja obveza u iznosu od 1,9 milijardi kuna i neto stjecanja financijske imovine u iznosu od 148,2 milijuna kuna.

Tablica 3.2. Mjere manjka/viška i financiranje izvanproračunskih korisnika u 2013. godini

| (000 HRK) | HV | FZOEU | HC | DAB | AUDIO | CERP | UKUPNO |
|--|-----------------|----------------|-------------------|----------------|----------------|----------------|-------------------|
| TRANSAKCIJE KOJE UTJEČU NA NETO VRIJEDNOST | | | | | | | |
| 1 Prihodi | 2.010.556 | 1.039.054 | 1.439.662 | 597.248 | 49.247 | 17.192 | 5.152.959 |
| 2 Rashodi | 1.514.633 | 884.081 | 1.478.081 | 538.282 | 138.861 | 37.215 | 4.591.153 |
| 24 Izdaci za kamate | 67.062 | 5 | 314.401 | 0 | 33.359 | 13.188 | 428.015 |
| Neto-bruto operativni saldo (1 - 2) | 495.923 | 154.973 | -38.419 | 58.966 | -89.614 | -20.023 | 561.806 |
| Primarni operativni saldo (1 - 2 + 24) | 562.985 | 154.978 | 275.982 | 58.966 | -56.255 | -6.835 | 989.821 |
| TRANSAKCIJE NA NEFINANCIJSKOJ IMOVINI | | | | | | | |
| 31 Neto stjecanje nefinancijske imovine | 1.052.728 | 55.391 | 1.267.712 | 134 | -25.204 | -1.675 | 2.349.086 |
| Neto pozajmljivanje/zaduživanje (1 - 2 - 31) | -556.805 | 99.582 | -1.306.131 | 58.832 | -64.410 | -18.348 | -1.787.280 |
| Financiranje (33-32) | 556.805 | -99.582 | 1.306.131 | -58.832 | 64.410 | 18.348 | 1.787.280 |
| TRANSAKCIJE U FINANCIJSKOJ IMOVINI I OBVEZAMA | | | | | | | |
| 32 Neto stjecanje financijske imovine | -33.085 | 99.582 | -251.763 | 58.832 | 64.989 | 209.657 | 148.212 |
| 33 Neto stjecanje obveza | 523.720 | 0 | 1.054.368 | 0 | 129.399 | 228.005 | 1.935.492 |

Izvor: Ministarstvo financija

4. FINANCIRANJE LOKALNE I PODRUČNE (REGIONALNE) SAMOUPRAVE U 2013. GODINI

4.1. ZAKONODAVNI OKVIR

Zakonom o područjima županija, gradova i općina u Republici Hrvatskoj²² utvrđuje se područno ustrojstvo Republike Hrvatske te se određuju područja županija, gradova i općina u Republici Hrvatskoj, njihovi nazivi i sjedišta, način utvrđivanja i promjene granica općina i gradova, postupak koji prethodi promjeni područnog ustrojstva i druga pitanja važna za područno ustrojstvo jedinica lokalne samouprave, odnosno jedinica područne (regionalne) samouprave.

Na području Republike Hrvatske ustanovljeno je ukupno 576 jedinica lokalne i područne (regionalne) samouprave, od toga 20 jedinica područne (regionalne) samouprave (županija), 555 jedinica lokalne samouprave (127 gradova i 428 općina) te Grad Zagreb koji ima poseban status, odnosno prava i obveze i grada i županije.

Jedinica lokalne i područne (regionalne) samouprave (dalje u poglavlju: lokalna jedinica) jest općina, grad i županija čija tijela obavljaju funkcije, izvršavaju zadaće i donose programe propisane zakonom i odlukama donesenima temeljem zakona, za što se sredstva osiguravaju u njihovu proračunu.

Općine i gradovi u svom samoupravnom djelokrugu obavljaju poslove lokalnog značaja kojima se neposredno ostvaruju potrebe građana, a koji nisu Ustavom ili zakonom dodijeljeni državnim tijelima i to osobito poslove koji se odnose na: uređenje naselja i stanovanje, prostorno i urbanističko planiranje, komunalno gospodarstvo, brigu o djeci, socijalnu skrb, primarnu zdravstvenu zaštitu, odgoj i osnovno obrazovanje, kulturu, tjelesnu kulturu i šport, zaštitu potrošača, zaštitu i unapređenje prirodnog okoliša, protupožarnu i civilnu zaštitu, promet na svom području te ostale poslove u skladu s posebnim zakonima.

Veliki gradovi su jedinice lokalne samouprave koje su ujedno gospodarska, financijska, kulturna, zdravstvena, prometna i znanstvena središta razvoja šireg okruženja i koji imaju više od 35.000 stanovnika. Veliki gradovi, kao i gradovi sjedišta županija, u svom samoupravnom djelokrugu obavljaju iste poslove lokalnog značaja kao i ostali gradovi te općine, uz neke dodatne poslove koji se odnose na: održavanje javnih cesta, izdavanje građevinskih i lokacijskih dozvola te drugih akata vezanih uz gradnju, provedbu dokumenata prostornog uređenja te ostale poslove u skladu s posebnim zakonima.

Županija u svom samoupravnom djelokrugu obavlja poslove od područnog (regionalnog) značaja, a osobito poslove koji se odnose na: obrazovanje, zdravstvo, prostorno i urbanističko planiranje, gospodarski razvoj, promet i prometnu infrastrukturu, održavanje javnih cesta, planiranje i razvoj mreže obrazovnih, zdravstvenih, socijalnih i kulturnih ustanova, izdavanje građevinskih i lokacijskih dozvola, drugih akata vezanih uz gradnju te provedbu dokumenata prostornog uređenja za područje županije izvan područja velikoga grada te ostale poslove u skladu s posebnim zakonima.

²² Narodne novine, broj 86/2006, 125/2006, 16/2007, 46/2010, 145/2010, 37/2013, 44/2013 i 45/2013

Financiranje lokalnih jedinica uređeno je Ustavom²³, Zakonom o lokalnoj i područnoj (regionalnoj) samoupravi²⁴, Zakonom o proračunu²⁵, Zakonom o financiranju jedinica lokalne i područne (regionalne) samouprave²⁶, Zakonom o područjima posebne državne skrbi²⁷, Zakonom o brdsko-planinskim područjima²⁸, Zakonom o Gradu Zagrebu²⁹, Zakonom o otocima³⁰, Zakonom o izvršavanju Državnog proračuna za 2013. godinu³¹, posebnim zakonima kojima su decentralizirane funkcije osnovnoškolskog i srednjoškolskog obrazovanja, zdravstva, socijalne skrbi i vatrogastva, te godišnjim propisima Vlade Republike Hrvatske kojima se reguliraju minimalni financijski standardi za financiranje decentraliziranih funkcija. Republika Hrvatska je potpisnica Europske povelje o lokalnoj samoupravi Vijeća Europe što je potvrđeno Zakonom o potvrđivanju Europske povelje o lokalnoj samoupravi³². Europska povelja o lokalnoj samoupravi jamči političku, administrativnu i financijsku neovisnost lokalnih samoupravnih jedinica.

Zakonom o proračunu³³ koji je stupio na snagu 1. siječnja 2009. godine uređuju se tri glavna područja:

1. područje planiranja, izrade i donošenja proračuna za jednu godinu i projekcija za sljedeće dvije godine te izvršavanje proračuna na razini države i lokalnih jedinica;
2. područje upravljanja proračunskim sredstvima, imovinom države i lokalnih jedinica i javnim dugom, te zaduživanje i davanje jamstava;
3. područje proračunskih odnosa u javnom sektoru, kao i odnosa proračuna i korisnika proračuna sa subjektima izvan sustava proračuna, odnosno javnog sektora.

Zakonom o izmjenama i dopunama Zakona o proračunu³⁴ preciznije je definiran plan razvojnih programa kao dokument sastavljen za trogodišnje razdoblje koji sadrži ciljeve i prioritete razvoja lokalnih jedinica povezanih s programskom i organizacijskom klasifikacijom proračuna. Navedenim izmjenama Zakona propisana je obveza objave polugodišnjeg i godišnjeg izvještaja o izvršenju proračuna na internetskim stranicama jedinica lokalne i područne (regionalne) samouprave.

²³ Narodne novine, broj 56/1990, 135/1997, 8/1998 – pročišćeni tekst, 113/2000, 124/2000 – pročišćeni tekst, 28/2001, 41/2001 – pročišćeni tekst, 55/2001 – ispravak, 76/2010 i 85/2010 – pročišćeni tekst

²⁴ Narodne novine, broj 33/2001, 60/2001, 129/2005, 109/2007, 125/2008, 36/2009, 150/2011, 25/2012 i 19/2013 – pročišćeni tekst

²⁵ Narodne novine, broj 87/2008 i 136/2012

²⁶ Narodne novine, broj 117/1993, 69/1997, 33/2000, 73/2000, 127/2000, 59/2001, 107/2001, 117/2001, 150/2002, 147/2003, 132/2006, 26/2007 – Odluka Ustavnog suda Republike Hrvatske, 73/2008 i 25/2012

²⁷ Narodne novine, broj 86/2008, 57/2011 i 51/2013

²⁸ Narodne novine, broj 12/2002, 32/2002, 117/2003, 42/2005, 90/2005 i 80/2008

²⁹ Narodne novine, broj 62/2001, 125/2008 i 36/2009

³⁰ Narodne novine, broj 34/1999, 32/2002 i 33/2006

³¹ Narodne novine, broj 139/2012, 53/2013 i 145/2013

³² Narodne novine – međunarodni ugovori, broj 14/1997 i 4/2008

³³ Narodne novine, broj 87/2008

³⁴ Narodne novine, broj 136/2012

4.2. FINANCIRANJE JEDINICA LOKALNE I PODRUČNE (REGIONALNE) SAMOUPRAVE

Proračun jedinice lokalne i područne (regionalne) samouprave je akt kojim se procjenjuju prihodi i primici te utvrđuju rashodi i izdaci lokalne jedinice za jednu godinu, u skladu sa zakonom i odlukom donesenom temeljem zakona, a donosi ga njezino predstavničko tijelo (županijska skupština, Gradska skupština Grada Zagreba te općinsko i gradsko vijeće).

U nastavku se prikazuje ostvarenje proračuna za 53 lokalne jedinice (Grad Zagreb, dvadeset županija, svi gradovi sjedišta županija te gradovi: Velika Gorica, Samobor, Vrbovec, Zaprešić, Crikvenica, Opatija, Vinkovci, Pula, Labin, Poreč, Rovinj i Umag).

4.2.1. Prihodi proračuna jedinica lokalne i područne (regionalne) samouprave

Općine, gradovi i županije prihode za financiranje poslova iz samoupravnog djelokruga osiguravaju u svojem proračunu. Zakonom o financiranju jedinica lokalne i područne (regionalne) samouprave utvrđene su vrste prihoda, njihova raspodjela te stope, odnosno granice unutar kojih se propisuju. Osim navedenog propisa jedinice lokalne i područne (regionalne) samouprave moraju se pridržavati i drugih posebnih zakona i propisa koji uređuju razna područja javne potrošnje kojima jedinice samostalno, u zakonom propisanom okviru, prikupljaju i utvrđuju prihode po posebnim propisima i kapitalne prihode.

Prema podacima o izvršenju proračuna za 53 lokalne jedinice, ukupni prihodi u 2013. godini ostvareni su u iznosu od 15,9 milijardi kuna, što predstavlja povećanje od 5,6 posto u odnosu na ostvarenje prošle godine.

Tablica 4.1. Prihodi proračuna 53 lokalne jedinice u razdoblju 2011. – 2013.

| (000 HRK) | | 2011. | 2012. | 2013. | Indeks 2012./2011. | Indeks 2013./2012. |
|------------------|---|-------------------|-------------------|-------------------|-------------------------------|-------------------------------|
| 1 | PRIHODI | 14.763.088 | 15.035.185 | 15.881.175 | 101,8 | 105,6 |
| 11 | Porezi | 8.805.856 | 9.423.857 | 11.446.693 | 107,0 | 121,5 |
| 111 | Porezi na prihod, dobit i kapitalnu dobit | 7.965.284 | 8.606.644 | 8.953.357 | 108,1 | 104,0 |
| 1111 | Porez i prirez na dohodak | 7.965.284 | 8.606.644 | 8.953.357 | 108,1 | 104,0 |
| 113 | Porezi na imovinu | 437.557 | 404.927 | 1.888.472 | 92,5 | - |
| 114 | Porezi na dobra i usluge | 392.941 | 402.483 | 594.962 | 102,4 | 147,8 |
| 1141 | Opći porezi na dobra i usluge | 51.404 | 55.378 | 80.982 | 107,7 | 146,2 |
| 11412 | Porez na prodaju | 51.404 | 55.378 | 80.982 | 107,7 | 146,2 |
| 1144 | Porezi na posebne usluge | 13.167 | 12.840 | 11.334 | 97,5 | 88,3 |
| 1145 | Porezi na korištenje dobara, ili na dozvolu za korištenje dobara ili za obavljanje djelatnosti | 323.113 | 328.973 | 502.647 | 101,8 | 152,8 |
| 11451 | Porezi na motorna vozila | 249.977 | 250.959 | 423.991 | 100,4 | 168,9 |
| 11452 | Ostali porezi na korištenje dobara, ili na dozvolu za korištenje dobara ili za obavljanje djelatnosti | 73.136 | 78.014 | 78.656 | 106,7 | 100,8 |
| 1146 | Ostali porezi na dobra i usluge | 5.256 | 5.291 | 0 | 100,7 | - |
| 116 | Ostali porezi | 10.075 | 9.804 | 9.902 | 97,3 | 101,0 |
| 13 | Pomoći | 2.122.230 | 1.798.058 | 2.080.283 | 84,7 | 115,7 |
| 131 | Pomoći od stranih vlada | 549 | 11 | 2.898 | 2,0 | - |
| 132 | Pomoći od međunarodnih organizacija | 8.814 | 23.687 | 30.516 | 268,7 | 128,8 |
| 133 | Pomoći unutar opće države | 2.112.867 | 1.774.361 | 2.046.869 | 84,0 | 115,4 |
| 14 | Ostali prihodi | 3.835.003 | 3.813.270 | 2.354.200 | 99,4 | 61,7 |
| 141 | Prihodi od imovine | 886.337 | 921.297 | 892.158 | 103,9 | 96,8 |
| 142 | Prodaja roba i usluga | 2.684.869 | 2.509.775 | 953.003 | 93,5 | 38,0 |
| 1422 | Administrativne takse | 2.422.160 | 2.280.181 | 665.078 | 94,1 | 29,2 |
| 1423 | Prihod od slučajne prodaje na tržištu | 242.571 | 202.247 | 215.673 | 83,4 | 106,6 |
| 143 | Naknade, kazne i globe | 54.327 | 71.122 | 22.692 | 130,9 | 31,9 |
| 144 | Neobvezni prijenosi osim potpora | 33.759 | 55.680 | 99.677 | 164,9 | 179,0 |
| 145 | Razni i neprepoznati prihodi | 175.710 | 255.396 | 386.670 | 145,4 | 151,4 |

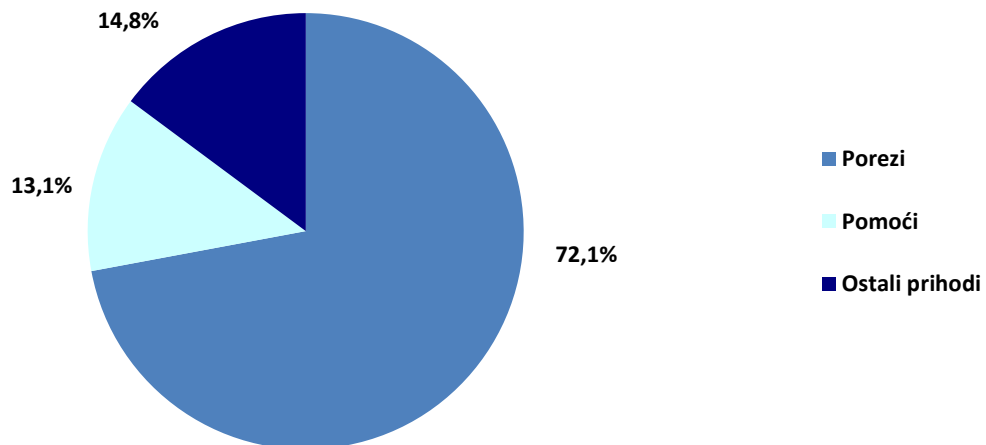
Izvor: Ministarstvo financija

Najizdašniji prihodi lokalnih jedinica su porezni prihodi. U 2013. godini ostvareni su u iznosu od 11,4 milijarde kuna, što čini 72,1 posto ukupnih prihoda. U odnosu na 2012. porezni su prihodi narasli za 21,5 posto.

Prihodi od pomoći ostvareni su u iznosu od 2,1 milijarde kuna, odnosno 15,7 posto više nego u 2012. godini. Njihov udio u ukupnim prihodima iznosi 13,1 posto.

U 2013. godini smanjili su se ostali prihodi, koji čine drugu skupinu najizdašnjih prihoda lokalnih jedinica (14,8 posto ukupnih prihoda). U odnosu na prošlu godinu smanjeni su za 38,3 posto, tj. iznose 2,4 milijarde kuna.

Grafikon 4.1. Struktura prihoda 53 lokalne jedinice u 2013. godini



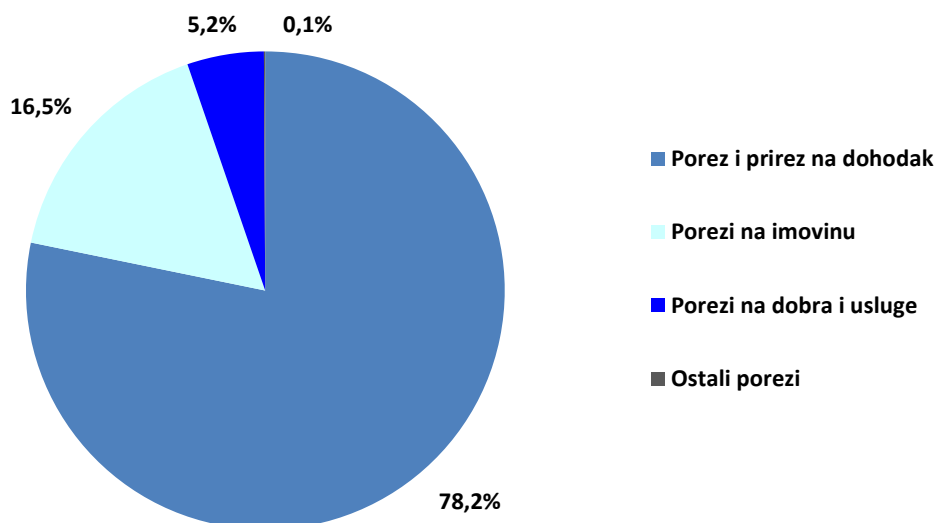
Izvor: Ministarstvo financija

Porezi

Zakonom o financiranju lokalnih jedinica definiraju se izvori sredstava po razinama i vrstama prihoda te vrste zajedničkih poreza i njihova raspodjela između države, županija, općina i gradova.

U strukturi poreznih prihoda najveći udio imaju prihodi od poreza na dohodak i prihodi od pririza porezu na dohodak, 78,2 posto koje slijedi porez na imovinu čiji se udio u ukupnim poreznim prihodima u odnosu na prošlu godinu povećao za 12,2 posto te u 2013. iznosi 16,5 posto ukupnih poreznih prihoda. Prihodi od poreza na dobra i usluge sudjeluju s udjelom od 5,2 posto dok ostali porezi čine 0,1 posto poreznih prihoda lokalnih jedinica.

Grafikon 4.2. Struktura poreznih prihoda 53 lokalne jedinice u 2013. godini



Izvor: Ministarstvo financija

Prihodi od poreza na imovinu povećali su se u 2013. u odnosu na prošlu godinu te iznose 1,9 milijardi kuna. Značajna promjena strukture prihoda u smislu povećanja prihoda od poreza na imovinu u Tablici 4.1. nije rezultat isključivo povećanja prihoda lokalnih jedinica od poreza na imovinu već također i promjene knjiženja određenih prihoda pod poreze na imovinu. Naime, porezi na imovinu za 53 lokalne jedinice rasli su na godišnjoj razini 15,8 posto, sa 404,9 milijuna kuna u 2012. na 468,9 milijuna kuna u 2013. godini.

Izmjenama Zakona o financiranju lokalnih jedinica 2001. i 2003. godine i izmjenama posebnih zakona stvorene su zakonske pretpostavke za decentralizaciju funkcija osnovnog i srednjeg školstva, socijalne skrbi, zdravstva i vatrogastva (javne vatrogasne postrojbe) na jedinice lokalne i područne (regionalne) samouprave.

Dio funkcija/rashoda za školstvo, zdravstvo i socijalnu skrb prenesen je na 54 najveće jedinice, i to na 20 županija, 33 grada i Grad Zagreb, a redovitu djelatnost javnih vatrogasnih postrojbi financira 161 općina/gradova. Za prenesene funkcije jedinice raspolažu dodatnim udjelom u porezu na dohodak i to za svaku funkciju. Dodatnim udjelima u porezu na dohodak podmiruju se minimalni financijski standardi utvrđeni prema objektiviziranim kriterijima reguliranim godišnjim odlukama Vlade Republike Hrvatske iz odnosnih područja. Osim toga, u skladu sa spomenutim zakonom, jedinice koje na temelju dodatnih udjela u porezu na dohodak ne ostvare dovoljno sredstava za pokriće minimalnih financijskih standarda ostvaruju pravo na pomoć izravnjanja iz sredstava za decentralizirane funkcije iz državnog proračuna.

Krajem veljače 2013. Vlada je donijela za razdoblje čitave 2013. godine pojedinačne odluke o kriterijima i mjerilima za utvrđivanje bilančnih prava za financiranje minimalnog financijskog standarda javnih potreba srednjih škola i učeničkih domova, osnovnog školstva, odnosno o minimalnim financijskim standardima materijalnih i financijskih rashoda centara za socijalnu skrb i pomoći za podmirenje troškova stanovanja korisnicima koji se griju na drva, decentralizirane funkcije za zdravstvene usluge, decentralizirano financiranje domova za starije i nemoćne osobe te decentralizirano financiranje redovite djelatnosti javnih vatrogasnih postrojbi³⁵, a u kolovozu i rujnu 2013. njihove izmjene³⁶. Prema Uredbi o načinu izračuna pomoći izravnjanja za decentralizirane funkcije jedinica lokalne i područne (regionalne) samouprave za 2013. godinu³⁷ utvrđena su ukupna sredstva za decentralizirane funkcije u iznosu od 2,22 milijarde kuna, raspoređena prema jedinicama i namjenama.

³⁵ Narodne novine, broj 29/2013

³⁶ Narodne novine, broj 108/2013 i 123/2013

³⁷ Narodne novine, broj 29/2013

Tablica 4.2. Broj lokalnih jedinica po preuzetim decentraliziranim funkcijama

| | Zdravstvo | Socijalna skrb | Srednje škولstvo | Osnovno škولstvo | Vatrogastvo | Ukupan broj jedinica |
|--------------------|-----------|-------------------|---------------------|---------------------|-------------|----------------------------|
| Grad Zagreb | 1 | | | | | 1 |
| Županije | 20 | | | | - | 20 |
| Gradovi | - | - | - | 31 | | 75 |
| | | | | 2 | 41 | |
| Općine | - | - | - | - | 88 | 88 |
| UKUPNO | 21 | 21 | 21 | 54 | 161 | 184 |

Izvor: Ministarstvo financija

Tablica 4.3. Financiranje decentraliziranih funkcija u 2013. godini

| (000 HRK) | Županije i Grad Zagreb | Gradovi | Općine | UKUPNO |
|----------------------------|---------------------------|----------------|---------------|------------------|
| zdravstvo | 471.695 | 0 | 0 | 471.695 |
| socijalna skrb | 332.416 | 0 | 0 | 332.416 |
| srednje školstvo | 432.888 | 0 | 0 | 432.888 |
| osnovno školstvo | 660.650 | 220.802 | 0 | 881.451 |
| javne vatrogasne postrojbe | 59.799 | 231.904 | 30.780 | 322.483 |
| UKUPNO | 1.957.448 | 452.705 | 30.780 | 2.440.934 |

Izvor: Ministarstvo financija

Ukupno je na ime financiranja decentraliziranih funkcija u 2013. godini rashodovano 2,4 milijardi kuna. Od tog iznosa najveći dio može se pripisati županijama i Gradu Zagrebu s ukupno gotovo 2 milijarde kuna rashoda. Prema kriteriju funkcija najveći iznos potrošen je za funkciju osnovnog školstva u iznosu od 881,5 milijuna kuna. Osnovno školstvo u rashodima slijede zdravstvo, srednje školstvo, socijalna skrb dok se najmanji iznos od 322,5 milijuna kuna izdvojio za funkciju vatrogastva.

Pomoći

Pomoći su tekući ili kapitalni prijenosi koje proračuni lokalnih jedinica ostvaruju od stranih vlada, međunarodnih organizacija i drugih subjekata unutar opće države. U ukupnom iznosu pomoći iskazan je i dio poreza na dohodak dobiven u svojstvu pomoći izravnjanja iz državnog proračuna za decentralizirane funkcije. U fiskalnoj godini 2013. ukupno je na ime pomoći u proračune lokalnih jedinica uplaćeno 2,1 milijarda kuna, što predstavlja povećanje od 15,7 posto u odnosu na prethodnu godinu.

Tablica 4.4. Prihodi od pomoći 53 lokalne jedinice u razdoblju 2011. – 2013.

| (000 HRK) | | 2011. | 2012. | 2013. | Indeks 2012./2011. | Indeks 2013./2012. |
|------------|--|------------------|------------------|------------------|-----------------------|-----------------------|
| 13 | Pomoći | 2.122.230 | 1.798.058 | 2.080.283 | 84,7 | 115,7 |
| 131 | Pomoći od stranih vlada | 549 | 11 | 2.898 | 2,0 | - |
| 1311 | Tekuće | 481 | 11 | 2.893 | 2,3 | - |
| 1312 | Kapitalne | 68 | 0 | 5 | - | - |
| 132 | Pomoći od međunarodnih organizacija | 8.814 | 23.687 | 30.516 | 268,7 | 128,8 |
| 1321 | Tekuće | 6.016 | 14.446 | 25.898 | 240,1 | 179,3 |
| 1322 | Kapitalne | 2.798 | 9.241 | 4.618 | - | 50,0 |
| 133 | Pomoći unutar opće države | 2.112.867 | 1.774.361 | 2.046.869 | 84,0 | 115,4 |
| 1331 | Tekuće | 1.669.772 | 1.462.860 | 1.666.637 | 87,6 | 113,9 |
| 1332 | Kapitalne | 443.095 | 311.500 | 380.232 | 70,3 | 122,1 |

Izvor: Ministarstvo financija

U pomoći unutar opće države ulaze i pomoći koje jedinice lokalne i područne (regionalne) samouprave ostvaruju iz državnog proračuna. Tako županije te općine i gradovi prve i druge skupine područja posebne državne skrbi koji zadovolje kriterije za izračun i raspodjelu pomoći dobivaju pomoći iz državnog proračuna, čije se utvrđivanje, raspodjela i korištenje utvrđuju zakonom o izvršavanju državnog proračuna za pojedine godine. U Zakonu o izvršavanju Državnog proračuna Republike Hrvatske za 2013. godinu navedeno je uređeno člankom 36.

Ta je vrsta pomoći u 2013. ostvarena u iznosu od 86,3 milijuna kuna, što predstavlja rast od 3 posto u odnosu na prošlu godinu. Pomoći je primilo 13 županija, 12 gradova i 39 općina prve i druge skupine područja posebne državne skrbi. Iznosi pomoći isplaćeni županijama kreću se od 572 tisuće kuna do 7,1 milijun kuna, ovisno o zadovoljavanju kriterija za izračun pomoći; za gradove radi se o iznosima od 40,6 tisuća kuna do 1,4 milijuna kuna, a za općine između 86,2 tisuće kuna i 4,4 milijuna kuna.

Tablica 4.5. Pomoći lokalnim jedinicama na područjima posebne državne skrbi iz državnog proračuna u 2013. godini

| (000 HRK) | 2011. | 2012. | 2013. | Indeks 2012./2011. | Indeks 2013./2012. |
|---|---------------|---------------|---------------|-----------------------|-----------------------|
| Pomoći lokalnoj i područnoj (regionalnoj) samoupravi | 84.289 | 83.735 | 86.264 | 99,3 | 103,0 |
| Pomoći županijama | 44.148 | 45.097 | 46.450 | 102,1 | 103,0 |
| Pomoći gradovima | 9.880 | 11.575 | 7.840 | 117,2 | 67,7 |
| Pomoći općinama | 30.261 | 27.063 | 31.974 | 89,4 | 118,1 |

Izvor: Ministarstvo financija

U skladu sa zakonom o izvršavanju državnog proračuna županije moraju najmanje 75 posto iznosa primljene pomoći raspodijeliti na općine i gradove s njihova područja koji sami nisu izravni korisnici ovih pomoći.

Županije se pomoćima mogu koristiti samo za ulaganja u kapitalne programe, osim za nabavu osobnih automobila, a općine i gradovi i za financiranje rashoda za materijal i energiju.

Jedinicama lokalne samouprave na područjima posebne državne skrbi i brdsko-planinskim područjima iz državnog proračuna isplaćuju se i pomoći u visini poreza na dobit koji se ostvaruju na području posebne državne skrbi i brdsko-planinskom području. Isplata navedenih pomoći u 2013. godini određena je člankom 37. Zakona o izvršavanju Državnog proračuna Republike Hrvatske za 2013. godinu. Svih 230 lokalnih jedinica koje se nalaze na područjima posebne državne skrbi i brdsko-planinskim područjima primilo je pomoć u visini poreza na dobit ostvarenog na njihovu području u

ukupnom iznosu od 231,8 milijuna kuna što je u usporedbi s prošlogodišnjih 266,9 milijuna kuna povrata po osnovi poreza na dobit smanjenje od 13,1 posto. Od ukupno 167,1 milijun kuna povrata poreza na dobit općinama i gradovima na području posebne državne skrbi u 2013. godini najveći udio u povratima poreza imale su općine i gradovi iz II skupine PPDS-a kojima je vraćeno 97,1 milijun kuna. Općinama i gradovima s brdsko-planinskih područja po istoj osnovi, vraćeno je u 2013. godini 64,7 milijuna kuna.

Tablica 4.6. Pomoći iz državnog proračuna u visini poreza na dobit lokalnim jedinicama ostvarene u razdoblju 2011. – 2013.

| (000 HRK) | Broj jedinica | od čega | | 2011. | | | 2012. | | | 2013. | | |
|---------------|---------------|---------|--------|---------|---------|----------------|---------|---------|----------------|---------|---------|----------------|
| | | Gradova | Općina | Gradovi | Općine | Ukupno | Gradovi | Općine | Ukupno | Gradovi | Općine | Ukupno |
| PPDS | 185 | 30 | 155 | 81.230 | 74.350 | 155.580 | 103.970 | 83.381 | 187.350 | 96.172 | 70.955 | 167.127 |
| I skupina | 50 | 8 | 42 | 28.368 | 16.241 | 44.609 | 29.425 | 18.435 | 47.860 | 22.959 | 22.378 | 45.337 |
| II skupina | 61 | 21 | 40 | 52.247 | 27.622 | 79.868 | 74.218 | 35.244 | 109.463 | 72.865 | 24.261 | 97.126 |
| III skupina | 74 | 1 | 73 | 616 | 30.487 | 31.103 | 326 | 29.701 | 30.028 | 349 | 24.316 | 24.665 |
| BPP | 45 | 12 | 33 | 36.026 | 31.296 | 67.322 | 45.052 | 34.494 | 79.546 | 30.484 | 34.219 | 64.703 |
| Ukupno | 230 | 42 | 188 | 117.256 | 105.646 | 222.902 | 149.021 | 117.875 | 266.896 | 126.657 | 105.173 | 231.830 |

Izvor: Ministarstvo financija

Temeljem odredbi članka 35. Zakona o izvršavanju Državnog proračuna Republike Hrvatske za 2013. godinu izvršen je povrat poreza na dohodak po godišnjoj prijavi obveznicima poreza s područja posebne državne skrbi (prve, druge i treće skupine) te brdsko-planinskih područja na teret prihoda koji pripada državnom proračunu u ukupnom iznosu od 374,8 milijuna kuna. Budući da se povrat poreza na dohodak isplaćuje direktno poreznim obveznicima, građanima, lokalne jedinice umjesto kojih Republika Hrvatska vraća preplaćeni iznos poreza ne evidentiraju navedena sredstva kao primljenu pomoć. Svega 10,4 posto ukupnih povrata poreza na dohodak na područjima posebne državne skrbi u 2013. godini vraćeno je umjesto županija dok je ostatak 89,6 posto vraćen umjesto jedinica lokalne samouprave tj. iznos od 335,8 milijuna kuna.

Tablica 4.7. Povrat poreza na dohodak po godišnjoj prijavi koji Republika Hrvatska vrati umjesto lokalnih jedinica s potpomognutih područja

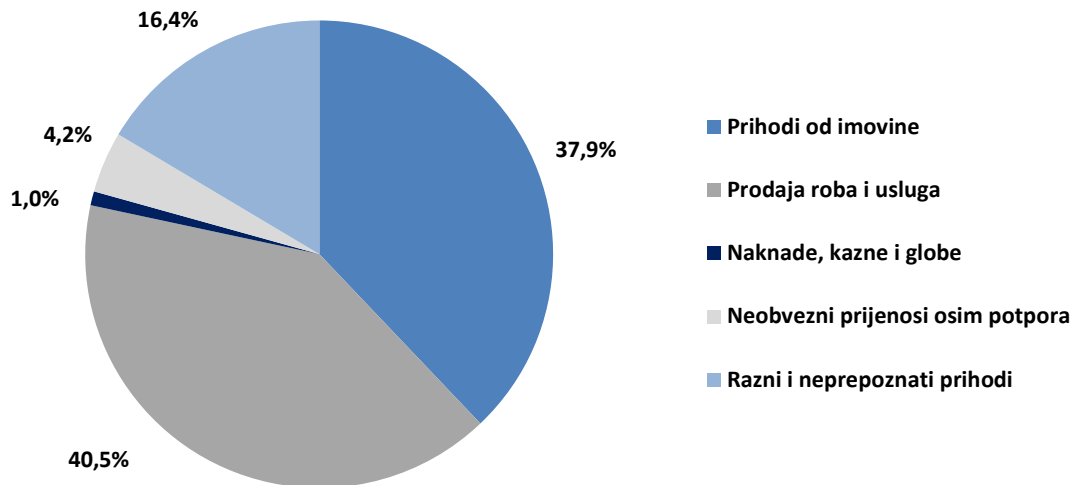
| (000 HRK) | 2011. | 2012. | 2013. | Indeks 2012./2011. | Indeks 2013./2012. |
|----------------------|----------------|----------------|----------------|-----------------------|-----------------------|
| Povrat poreza | 501.898 | 451.194 | 374.841 | 89,9 | 83,1 |
| Umjesto županije | 51.840 | 46.206 | 39.023 | 89,1 | 84,5 |
| Umjesto grada/općine | 450.058 | 404.988 | 335.818 | 90,0 | 82,9 |

Izvor: Ministarstvo financija

Ostali prihodi

Ostali prihodi, kao drugi najvažniji prihodi lokalnih jedinica ostvareni su 2013. u iznosu od 2,4 milijarde kuna, što predstavlja smanjenje od 38,3 posto u odnosu na 2012. godinu. Ostali prihodi jedinica lokalne i područne (regionalne) samouprave mogu se svrstati u pet osnovnih kategorija: prihodi od imovine, prihodi od prodaje roba i usluga, naknade, kazne i globe, neobvezni prijenosi osim potpora te razni i neprepoznati prihodi.

Grafikon 4.3. Struktura ostalih prihoda jedinica lokalne i područne (regionalne) samouprave u 2013. godini



Izvor: Ministarstvo financija

Prihodi od prodaje roba i usluga imali su u 2013. udio od 40,5 posto u ostalim приходima, u iznosu od 953 milijuna kuna, što predstavlja smanjenje od 62 posto u odnosu na prošlu godinu. Prihodi od prodaje roba i usluga prihodi su od prodaje biljega, od boravišne pristojbe, komunalne naknade, komunalni doprinosi i ostale naknade.

Drugi po veličini udjela u ostalim приходima prihodi su od imovine 37,9 posto koje čine prihodi od pokretnih i nepokretnih stvari, koncesija, naknada za korištenje prostora elektrana, mineralnih sirovina, za uporabu javnih površina i drugi. U 2013. ostvareni su u iznosu od 892,2 milijuna kuna, što predstavlja pad od 3,2 posto u odnosu na 2012. godinu.

Razni i neprepoznati prihodi iznosili su 386,7 milijuna kuna i tako rastu na međugodišnjoj razini za 51,4 posto. Naknade, kazne i globe iznosile su 22,7 milijuna kuna, što predstavlja pad od 68,1 posto u odnosu na 2012. godinu, a neobvezni prijenosi osim potpora 99,7 milijuna kuna, što predstavlja povećanje od 79 posto u odnosu na prošlu godinu.

Prihodi od naknada i pristojbi utvrđenih posebnim propisima namjenski su prihodi, koji se mogu upotrijebiti samo za djelatnosti za koje su i uvedeni. Uvođenje tih prihoda i njihovu visinu utvrđuju same lokalne jedinice u okviru zakonskih granica.

4.2.2. Rashodi proračuna jedinica lokalne i područne (regionalne) samouprave

Proračunski rashodi županija, gradova i općina uvjetovani su ne samo zakonima i na zakonu donesenim vlastitim odlukama koji utvrđuju njihove obveze, nego i ostvarivanjem proračunskih prihoda. Rashodi lokalnih jedinica odnose se na obavljanje poslova koji su u nadležnosti lokalne samouprave i područne (regionalne) samouprave.

Financiranje rashoda planira se na temelju posebnih zakona i odluka jedinica, a izvršavanje se osigurava odlukama o izvršavanju proračuna, uz obvezu proračunskih korisnika da se na temelju planiranih prihoda u proračunu namjenski, racionalno i učinkovito koriste sredstvima.

Ukupno izvršeni rashodi u 2013. godini iznosili su 13,9 milijardi kuna te su u usporedbi s 2012. godinom povećani za 4,5 posto. Pritom se najveći dio rashoda odnosi na korištenje dobara i usluga (5,4 milijarde kuna), zbog financiranja rashoda poslovanja u sklopu decentraliziranih funkcija te materijalnih rashoda iz djelokruga lokalnih jedinica. Rashodi za korištenje dobara i usluga obuhvaćaju rashode nužne za redovito funkcioniranje svih korisnika. Sredstva su potrošena za materijal, energiju, javnu rasvjetu, održavanje čistoće javnih površina, komunalne i ostale usluge za redovne potrebe te rashode za tekuće održavanje zgrada i opreme. Rashodi za korištenje dobara i usluga povećani su za 2,9 posto u odnosu na 2012. godinu.

Tablica 4.8. Rashodi proračuna 53 lokalne jedinice u razdoblju 2011. – 2013.

| (000 HRK) | | 2011. | 2012. | 2013. | Indeks 2012./2011. | Indeks 2013./2012. |
|-----------|---|-------------------|-------------------|-------------------|-----------------------|-----------------------|
| 2 | RASHODI | 12.661.547 | 13.269.948 | 13.860.755 | 104,8 | 104,5 |
| 21 | Naknade zaposlenima | 3.604.127 | 3.717.421 | 3.678.957 | 103,1 | 99,0 |
| 211 | Plaće i nadnice | 3.088.997 | 3.210.747 | 3.191.714 | 103,9 | 99,4 |
| 212 | Socijalni doprinosi | 515.130 | 506.675 | 487.242 | 98,4 | 96,2 |
| 22 | Korištenje dobara i usluga | 4.998.530 | 5.228.358 | 5.381.866 | 104,6 | 102,9 |
| 24 | Kamate | 126.181 | 134.863 | 112.617 | 106,9 | 83,5 |
| 25 | Subvencije | 1.043.625 | 1.037.691 | 1.179.666 | 99,4 | 113,7 |
| 251 | Trgovačkim društvima u javnom sektoru | 882.406 | 891.619 | 1.043.335 | 101,0 | 117,0 |
| 252 | Trgovačkim društvima izvan javnog sektora | 161.219 | 146.072 | 136.331 | 90,6 | 93,3 |
| 26 | Pomoći | 291.279 | 313.289 | 412.553 | 107,6 | 131,7 |
| 263 | Unutar opće države | 290.163 | 307.765 | 400.278 | 106,1 | 130,1 |
| 2631 | Tekuće | 153.746 | 160.947 | 203.328 | 104,7 | 126,3 |
| 2632 | Kapitalne | 136.417 | 146.818 | 196.950 | 107,6 | 134,1 |
| 27 | Socijalne naknade | 652.601 | 710.944 | 916.056 | 108,9 | 128,9 |
| 272 | Naknade za socijalnu pomoć | 623.596 | 689.990 | 896.218 | 110,6 | 129,9 |
| 273 | Socijalne naknade za zaposlenike | 29.005 | 20.954 | 19.838 | 72,2 | 94,7 |
| 28 | Ostali rashodi | 1.945.205 | 2.127.383 | 2.179.040 | 109,4 | 102,4 |
| 282 | Razni ostali rashodi | 1.945.205 | 2.127.383 | 2.179.040 | 109,4 | 102,4 |
| 2821 | Tekući | 1.372.127 | 1.423.299 | 1.431.798 | 103,7 | 100,6 |
| 2822 | Kapitalni | 573.078 | 704.084 | 747.242 | 122,9 | 106,1 |

Izvor: Ministarstvo financija

Naknade zaposlenima (plaće i doprinosi) izvršene su u iznosu od 3,7 milijardi kuna, odnosno u usporedbi s godinom prije smanjene su za 1 posto. Osim plaća zaposlenih u tijelima lokalnih jedinica, naknade zaposlenima sadržavaju i plaće njihovih proračunskih korisnika (kazališta, muzeja, knjižnica, dječjih vrtića i drugo).

Kamate iznose 112,6 milijuna kuna, što je 16,5 posto manje na međugodišnjoj razini. Najvećim su dijelom namijenjene podmirenju kreditnih obveza lokalnih jedinica iz proteklih razdoblja.

Subvencije su tekući prijenosi sredstava koji se daju jednokratno ili višekratno, a prema namjenama mogu biti dodijeljene za kamate, programe usavršavanja zaposlenih i drugo. Ukupno su izvršene u iznosu od 1,2 milijarde kuna, odnosno povećale su se za 13,7 posto u odnosu na 2012. godinu. Najvećim dijelom namijenjene su trgovačkim društvima u javnom sektoru, dok se manji dio odnosi na one izvan javnog sektora – pretežito poljoprivrednike, obrtnike te male i srednje poduzetnike.

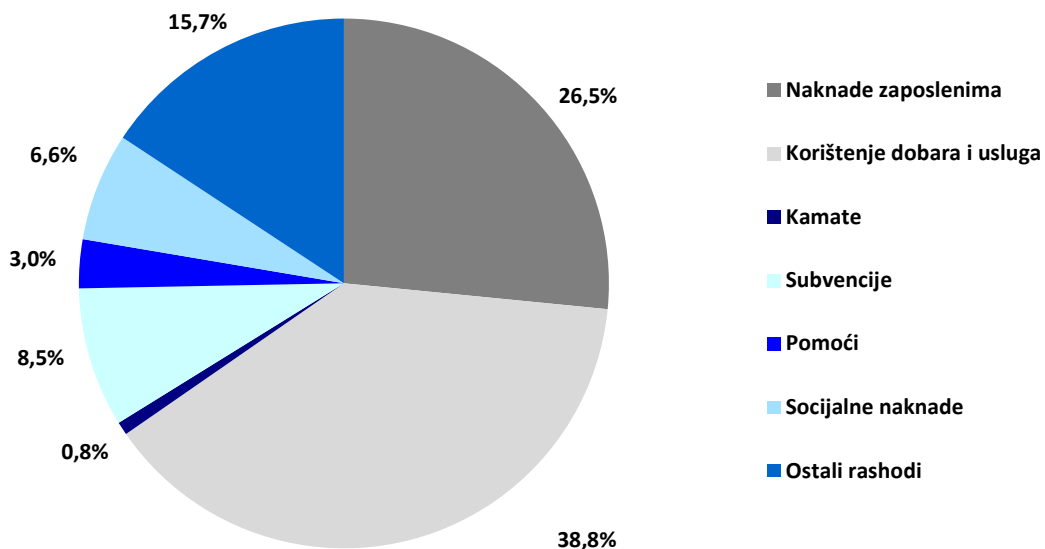
Rashodi za socijalne naknade izvršeni su u ukupnom iznosu od 916,1 milijun kuna i značajno su povećani na međugodišnjoj razini, odnosno za 28,9 posto u odnosu na prethodnu godinu.

Pomoći su neobavezni tekući i/ili kapitalni prijenosi koji se doznavaču za sufinanciranje tekućih i kapitalnih rashoda proračunskim korisnicima. Za spomenute rashode u 2013. izvršeno je 412,6 milijuna kuna, što je 31,7 posto više u odnosu na 2012. godinu. Tekuće pomoći čine 52,2 posto, a kapitalne pomoći 47,8 posto ukupnih izdvajanja za pomoći.

Ostali rashodi obuhvaćaju tekuće i kapitalne rashode koji su u 2013. godini izvršeni u iznosu od 2,2 milijarde kuna. Drugim riječima, povećani su 2,4 posto na međugodišnjoj razini. Promatrajući strukturu ostalih rashoda, 65,7 posto iznosa odnosi se na tekuće, a ostalo na kapitalne rashode. Ostali rashodi su namijenjeni uglavnom neprofitnim organizacijama za negospodarstvene investicije, naknade šteta uzrokovanih elementarnim nepogodama i nabavu opreme, te trgovačkim društvima i neprofitnim ustanovama u vlasništvu lokalnih jedinica za nabavu nefinancijske imovine.

U strukturi ukupnih rashoda, rashodi za korištenje dobara i usluga sudjeluju s 38,8 posto, naknade zaposlenima s 26,5 posto, ostali rashodi sa 15,7 posto, subvencije s 8,5 posto, socijalne naknade s 6,6 posto, pomoći s 3 posto te kamate s 0,8 posto.

Grafikon 4.4. Struktura rashoda 53 lokalne jedinice u 2013. godini



Izvor: Ministarstvo financija

4.3. TRANSAKCIJE U NEFINANCIJSKOJ IMOVINI JEDINICA LOKALNE I PODRUČNE (REGIONALNE) SAMOUPRAVE

U 2013. godini neto transakcije u nefinancijskoj imovini iznosile su 1,6 milijardi kuna, odnosno povećane su za 11,8 posto na međugodišnjoj razini. Nefinancijska imovina obuhvaća dugotrajnu imovinu, pohranjene vrijednosti i neproizvedenu imovinu. Dugotrajna imovina obuhvaća zgrade i građevine, postrojenja i opremu te ostalu dugotrajnu imovinu.

Rashodi za nabavu dugotrajne imovine iznosili su 1,9 milijardi kuna, tj. povećani su za 21,6 posto u usporedbi s 2012. godinom. Pritom se najveći dio odnosio na školske i zdravstvene ustanove, objekte kulture, predškolske ustanove, poslovne zone, poslovne zgrade, rekonstrukcije i izgradnju cesta, sportsko-rekreacijske centre, namještaj, opremu i drugo. Prihodi od prodaje dugotrajne nefinancijske imovine iznosili su 137,8 milijuna kuna.

Neproizvedena nefinancijska imovina sastoji se od zemljišta, rudnog bogatstva, ostale prirodne imovine i ostalih prava (koncesije, licence, patenti i slično). Najveći dio prodaje neproizvedene nefinancijske imovine ostvarene u 2013. godini odnosi se na prodaju zemljišta u vrijednosti 348,7 milijuna kuna, kao i većina nabave neproizvedene nefinancijske imovine.

Tablica 4.9. Transakcije u nefinancijskoj imovini za 53 lokalne jedinice u razdoblju 2011. – 2013.

| (000 HRK) | 2011. | 2012. | 2013. | Indeks 2012./2011. | Indeks 2013./2012. |
|---|------------------|------------------|------------------|-----------------------|-----------------------|
| NETO STJECANJE NEFINANCIJSKE IMOVINE | 1.671.392 | 1.440.588 | 1.610.529 | 86,2 | 111,8 |
| Dugotrajna imovina | 1.642.846 | 1.427.353 | 1.791.997 | 86,9 | 125,5 |
| <i>Nabava: dugotrajna imovina</i> | 1.880.738 | 1.587.482 | 1.929.796 | 84,4 | 121,6 |
| <i>Prodaja: dugotrajna imovina</i> | 237.892 | 160.129 | 137.800 | 67,3 | 86,1 |
| Zgrade i građevine | 1.330.805 | 1.140.733 | 1.430.724 | 85,7 | 125,4 |
| <i>Nabava: zgrade i građevine</i> | 1.565.770 | 1.299.706 | 1.567.557 | 83,0 | 120,6 |
| <i>Prodaja: zgrade i građevine</i> | 234.966 | 158.973 | 136.833 | 67,7 | 86,1 |
| Postrojenja i oprema | 247.130 | 233.789 | 313.554 | 94,6 | 134,1 |
| <i>Nabava: postrojenja i oprema</i> | 248.822 | 234.914 | 314.502 | 94,4 | 133,9 |
| <i>Prodaja: postrojenja i oprema</i> | 1.692 | 1.124 | 948 | 66,5 | 84,3 |
| Ostala dugotrajna imovina | 64.911 | 52.831 | 47.718 | 81,4 | 90,3 |
| <i>Nabava: ostala dugotrajna imovina</i> | 66.146 | 52.862 | 47.737 | 79,9 | 90,3 |
| <i>Prodaja: ostala dugotrajna imovina</i> | 1.235 | 32 | 19 | 2,6 | 59,5 |
| Pohranjene vrijednosti | 146 | 93 | 909 | 63,9 | - |
| <i>Nabava: pohranjene vrijednosti</i> | 146 | 93 | 910 | 63,9 | - |
| <i>Prodaja: pohranjene vrijednosti</i> | 0 | 0 | 1 | - | - |
| Neproizvedena imovina | 28.400 | 13.142 | -182.377 | 46,3 | - |
| <i>Nabava: neproizvedena imovina</i> | 243.344 | 146.075 | 168.014 | 60,0 | 115,0 |
| <i>Prodaja: neproizvedena imovina</i> | 214.945 | 132.933 | 350.392 | 61,8 | 263,6 |
| Zemljište | -46.877 | -27.653 | -220.327 | - | - |
| <i>Nabava: zemljište</i> | 165.566 | 98.555 | 128.388 | 59,5 | 130,3 |
| <i>Prodaja: zemljište</i> | 212.443 | 126.208 | 348.715 | 59,4 | 276,3 |
| Ostala prirodna imovina | 16 | 346 | 833 | - | 240,8 |
| <i>Nabava: ostala prirodna imovina</i> | 16 | 346 | 833 | - | 240,8 |
| <i>Prodaja: ostala prirodna imovina</i> | 0 | 0 | 0 | - | - |
| Nematerijalna neproizvedena imovina | 75.260 | 40.449 | 37.117 | 53,7 | 91,8 |
| <i>Nabava: nematerijalna neproizvedena imovina</i> | 77.762 | 47.175 | 38.794 | 60,7 | 82,2 |
| <i>Prodaja: nematerijalna neproizvedena imovina</i> | 2.502 | 6.725 | 1.677 | 268,8 | 24,9 |

Izvor: Ministarstvo financija

4.4. TRANSAKCIJE U FINACIJSKOJ IMOVINI I OBVEZAMA JEDINICA LOKALNE I PODRUČNE (REGIONALNE) SAMOUPRAVE

U 2013. godini neto stjecanje financijske imovine iznosilo je 159,5 milijuna kuna, dok su neto obveze smanjene za 250,4 milijuna kuna.

Neto iznos transakcija u financijskoj imovini rezultat je izdataka i primitaka po osnovi financijske imovine te promjena u stanju novca i depozita. Transakcije u financijskoj imovini uključuju ponajprije:

- povećanje stanja novca i depozita za 104 milijuna kuna;
- izdatke za dane zajmove u tuzemstvu, u iznosu od 63,4 milijuna kuna te za dionice i kupnju udjela u glavnicu trgovačkih društava u iznosu od 39,8 milijuna kuna;
- primitke od povrata danih zajmova, u iznosu 42,7 milijuna kuna i primitke od prodaje dionica i udjela u trgovačkim društvima u iznosu od 5 milijuna kuna.

Transakcije u obvezama uključuju zaduživanja i otplate po primljenim zajmovima i po osnovi izdanih vrijednosnih papira. Zaduzivanje je u 2013. godini obavljano u tuzemstvu, u ukupnom iznosu od 272,8 milijuna kuna, i to najvećim dijelom uzimanjem zajmova u tuzemnim poslovnim bankama (272,5 milijuna kuna). Otplate se odnose pretežito na tuzemne zajmove (458,9 milijuna kuna), a manjim dijelom na tuzemne vrijednosne papire i inozemne zajmove. Ukupne otplate u 2013. iznose 523,1 milijun kuna.

Tablica 4.10. Transakcije u financijskoj imovini i obvezama za 53 lokalne jedinice u razdoblju 2011. – 2013.

| (000 HRK) | 2011. | 2012. | 2013. |
|---|----------------|----------------|-----------------|
| Neto stjecanje financijske imovine | 440.757 | 247.184 | 159.538 |
| Tuzemna | 440.757 | 247.184 | 159.538 |
| Novac i depoziti | 459.173 | 186.135 | 104.040 |
| Vrijednosni papiri osim dionica | 0 | 279 | 0 |
| Zajmovi | -5.665 | 6.531 | 20.673 |
| Izdaci | 50.506 | 39.732 | 63.417 |
| Primici | 56.171 | 33.201 | 42.744 |
| Dionice i ostali udjeli | -12.751 | 54.240 | 34.825 |
| Izdaci | 18.791 | 60.171 | 39.835 |
| Primici | 31.542 | 5.932 | 5.010 |
| Ostala potraživanja | 0 | 0 | 0 |
| Inozemna | 0 | 0 | 0 |
| Neto stjecanje obveza | 10.608 | -77.465 | -250.354 |
| Tuzemne | 17.113 | -71.266 | -244.872 |
| Vrijednosni papiri osim dionica | -80.891 | -52.080 | -58.477 |
| Otplata | 164.912 | 52.656 | 58.742 |
| Zaduživanje | 84.021 | 576 | 265 |
| Zajmovi | 98.004 | -19.186 | -186.395 |
| Otplata | 394.015 | 408.389 | 458.890 |
| Zaduživanje | 492.019 | 389.204 | 272.495 |
| Inozemne | -6.505 | -6.199 | -5.482 |
| Zajmovi | -6.505 | -6.199 | -5.482 |
| Otplata | 6.505 | 6.199 | 5.482 |
| Zaduživanje | 0 | 0 | 0 |

Izvor: Ministarstvo financija

Lokalnim jedinicama dana je mogućnost zaduživanja za financiranje investicija (kapitalnih projekata), u skladu s odredbama Zakona o proračunu, zakona o izvršavanju državnog proračuna za pojedine godine i podzakonskih akata. Županije, gradovi i općine mogu se zadužiti uzimanjem kredita, zajmova i izdavanjem vrijednosnih papira u bankama na području Republike Hrvatske te kod međunarodnih financijskih institucija za kapitalne projekte koji se financiraju iz njihova proračuna, a koje je potvrdilo predstavničko tijelo uz prethodnu Vladinu suglasnost.

Zakonom o proračunu propisana je visina zaduženja, godišnji anuitet i osnovica za utvrđivanje prostora za zaduživanje. Godišnji anuitet kredita, jamstava i ostalih dospjelih, a nepodmirenih obveza može iznositi najviše 20 posto ostvarenih prihoda jedinice u godini koja prethodi godini u kojoj se zadužuje. Navedeno ograničenje od 20 posto duga (obveza po kreditima, jamstvima i suglasnostima te dospjele obveze iz prethodnih razdoblja) ne primjenjuje se za projekte koji se sufinanciraju ili financiraju kroz fondove Europske unije, to jest za predfinanciranje takvih projekata. Također, općine, gradovi i županije mogu davati jamstva za zaduženje javnoj ustanovi ili trgovačkom društvu čiji su osnivač i većinski vlasnik. Spomenuta jamstva uključuju se u navedeni opseg godišnjeg zaduženja odnosne jedinice.

Jedinicama je dopušteno i refinanciranje dosadašnjih kreditnih obveza zbog povoljnijih uvjeta kreditiranja, u prvom redu smanjenja kamatnih stopa na tržištu kapitala. Refinancirati se može kredit za koji je Vlada dala suglasnost za zaduženje i ostatak duga po izdanim vrijednosnim papirima za čije je izdavanje Vlada dala suglasnost pod uvjetom da se refinanciranjem ne povećava postojeći dug lokalne jedinice.

Zakonom o izvršavanju državnog proračuna (članak 17.) propisane su mjere ograničenja kojima Vlada može godišnje dati suglasnosti za zaduženje lokalnim jedinicama. U skladu sa Zakonom, općine, gradovi i županije mogle su podnijeti zahtjev za zaduženje, a Vlada je mogla dati suglasnosti za zaduživanje u ukupnoj vrijednosti do 2,5 posto ukupno ostvarenih prihoda poslovanja svih lokalnih jedinica, iskazanih u financijskom izvještaju za 2012. godinu. 2,5 posto ukupno ostvarenih prihoda u 2012. iznosilo je 517,2 milijuna kuna, što znači da su se lokalne jedinice u 2013. godini mogle zadužiti ukupno do toga iznosa. Zakonom o izvršavanju državnog proračuna propisana je i iznimka od primjene ovoga ograničenja. Naime, odredba o ograničenju iznosa do kojeg Vlada može dati suglasnost za zaduženje ne odnosi se na jedinice s područja posebne državne skrbi, na jedinice koje se zadužuju za projekte koji se sufinanciraju iz pretpripravnih programa Europske unije te na jedinice koje se zadužuju za projekte energetske učinkovitosti (ESCO projekte).

Lokalne jedinice su navedene zakonske odredbe rabile u skladu prvenstveno za financiranje izgradnje komunalne infrastrukture, izgradnje cesta, javne rasvjete, poslovnih zona, dječjih vrtića, školskih sportskih dvorana, zdravstvenih stanica i drugo.

4.5. MJERE MANJKA/VIŠKA I FINANCIRANJE JEDINICA LOKALNE I PODRUČNE (REGIONALNE) SAMOUPRAVE

Slijedom kretanja prihoda i rashoda lokalnih jedinica, neto operativni saldo u 2013. godini iznosio je 2 milijarde kuna. Istodobno, primarni operativni saldo dosegno je razinu od 2,1 milijarde kuna.

Umanji li se neto operativni saldo za vrijednost neto stjecanja nefinancijske imovine, dolazi se do kategorije neto pozajmljivanja/zaduživanja, koje je u 2013. godini iznosilo 409,9 milijuna kuna. Financiranje ove mjere rezultat je razlike neto stjecanja financijske imovine u iznosu od 159,5 milijuna kuna i neto smanjenja obveza za 250,4 milijuna kuna.

Tablica 4.11. Mjere manjka/viška i financiranje 53 lokalne jedinice u razdoblju 2011. – 2013.

| (000 HRK) | 2011. | 2012. | 2013. |
|---|------------------|------------------|------------------|
| TRANSAKCIJE KOJE UTJEČU NA NETO VRIJEDNOST | | | |
| 1 Prihodi | 14.763.088 | 15.035.185 | 15.881.175 |
| 2 Rashodi | 12.661.547 | 13.269.948 | 13.860.755 |
| 24 Izdaci za kamate | 126.181 | 134.863 | 112.617 |
| Neto-Bruto operativni saldo (1 - 2) | 2.101.541 | 1.765.237 | 2.020.421 |
| Primarni operativni saldo (1 - 2 + 24) | 2.227.722 | 1.900.099 | 2.133.038 |
| TRANSAKCIJE NA NEFINANCIJSKOJ IMOVINI | | | |
| 31 Neto stjecanje nefinancijske imovine | 1.671.392 | 1.440.588 | 1.610.529 |
| Neto pozajmljivanje/zaduživanje (1 - 2 - 31) | 430.149 | 324.649 | 409.892 |
| Financiranje (33 - 32) | -430.149 | -324.649 | -409.892 |
| TRANSAKCIJE U FINACIJSKOJ IMOVINI I OBVEZAMA | | | |
| 32 Neto stjecanje financijske imovine | 440.757 | 247.184 | 159.538 |
| 33 Neto stjecanje obveza | 10.608 | -77.465 | -250.354 |

Izvor: Ministarstvo financija

5. UKUPNI MANJAK/VIŠAK KONSOLIDIRANE OPĆE DRŽAVE U 2013. GODINI

5.1. UKUPNI MANJAK/VIŠAK KONSOLIDIRANE OPĆE DRŽAVE

Izračun ukupnog manjka opće države polazi od kategorije neto pozajmljivanja/zaduživanja koja predstavlja razliku između prihoda, rashoda i neto stjecanja nefinancijske imovine. Slijedom navedenoga, kretanja prihoda i rashoda te stjecanja nefinancijske imovine konsolidirane opće države u 2013. godini rezultirala su neto pozajmljivanjem/zaduživanjem u iznosu od -17,6 milijardi kuni, odnosno 5,3 posto BDP-a, što je za 1,9 postotnih bodova više u odnosu na 2012. godinu. Pritom je glavina manjka od 4,9 posto BDP-a zabilježena na razini državnog proračuna, dok je proračun izvanproračunskih korisnika zabilježio manjak od 0,5 posto BDP-a. Na razini 53 jedinice lokalne i područne (regionalne) samouprave ostvaren je višak od 0,1 posto BDP-a, što je i prikazano u tablicama koje slijede.

Tablica 5.1. Ukupni manjak/višak konsolidirane opće države u razdoblju 2009. – 2013.

| KONSOLIDIRANA OPĆA DRŽAVA | | | | | |
|---|--------------------|--------------------|--------------------|--------------------|--------------------|
| (000 HRK) | 2009. | 2010. | 2011. | 2012. | 2013. |
| 1 Prihodi | 128.089.920 | 123.715.244 | 123.034.566 | 126.138.159 | 125.876.374 |
| 2 Rashodi | 132.447.149 | 133.658.424 | 132.888.884 | 132.449.869 | 138.305.892 |
| 31 Neto stjecanje nefinancijske imovine | 6.134.006 | 4.796.378 | 5.023.525 | 4.913.502 | 5.170.948 |
| Neto pozajmljivanje/zaduživanje (1-2-31) | -10.491.235 | -14.739.559 | -14.877.843 | -11.225.212 | -17.600.466 |
| % BDP-a | -3,2 | -4,5 | -4,5 | -3,4 | -5,3 |

Izvor: Ministarstvo financija

Tablica 5.2. Ukupni manjak/višak konsolidirane opće države prema razinama državne vlasti države u razdoblju 2009. – 2013.

| DRŽAVNI PRORAČUN | | | | | |
|---|-------------------|--------------------|--------------------|--------------------|--------------------|
| (000 HRK) | 2009. | 2010. | 2011. | 2012. | 2013. |
| 1 Prihodi | 110.257.947 | 107.466.351 | 107.069.670 | 109.558.928 | 108.585.049 |
| 2 Rashodi | 117.923.992 | 120.323.332 | 119.939.511 | 118.729.992 | 123.505.883 |
| 31 Neto stjecanje nefinancijske imovine | 1.963.401 | 1.232.366 | 1.138.970 | 829.626 | 1.304.518 |
| Neto pozajmljivanje/zaduživanje (1-2-31) | -9.629.446 | -14.089.347 | -14.008.811 | -10.000.689 | -16.225.351 |
| % BDP-a | -2,9 | -4,3 | -4,2 | -3,0 | -4,9 |
| IZVANPRORAČUNSKI KORISNICI | | | | | |
| (000 HRK) | 2009. | 2010. | 2011. | 2012. | 2013. |
| 1 Prihodi | 5.659.418 | 5.060.498 | 5.114.098 | 5.019.625 | 5.132.750 |
| 2 Rashodi | 4.454.571 | 4.122.233 | 4.200.116 | 3.925.508 | 4.661.855 |
| 31 Neto stjecanje nefinancijske imovine | 1.414.481 | 1.395.484 | 2.213.163 | 2.643.288 | 2.255.902 |
| Neto pozajmljivanje/zaduživanje (1-2-31) | -209.634 | -457.219 | -1.299.181 | -1.549.171 | -1.785.007 |
| % BDP-a | -0,1 | -0,1 | -0,4 | -0,5 | -0,5 |
| JEDINICE LOKALNE I PODRUČNE (REGIONALNE) SAMOUPRAVE | | | | | |
| (000 HRK) | 2009. | 2010. | 2011. | 2012. | 2013. |
| 1 Prihodi | 16.062.945 | 15.041.812 | 14.763.088 | 15.035.185 | 15.881.175 |
| 2 Rashodi | 13.958.975 | 13.066.277 | 12.661.547 | 13.269.948 | 13.860.755 |
| 31 Neto stjecanje nefinancijske imovine | 2.756.124 | 2.168.528 | 1.671.392 | 1.440.588 | 1.610.529 |
| Neto pozajmljivanje/zaduživanje (1-2-31) | -652.155 | -192.993 | 430.149 | 324.649 | 409.892 |
| % BDP-a | -0,2 | -0,1 | 0,1 | 0,1 | 0,1 |

Izvor: Ministarstvo financija

Od rujna 2013. godine zbog potrebe prilagodbe izvještavanju prema EU uvode se i za izvještaje po metodologiji GFS 2001 izračuni za puni obuhvat lokalne države čiji se podaci vode po proračunskom računovodstvu, odnosno za svih 576 JLP(R)S (uključujući vlastite i namjenske prihode i odgovarajuće

rashode njihovih proračunskih korisnika) i županijske uprave za ceste kao izvanproračunske korisnike županija, uz korištenje podataka po modificiranom računovodstvenom načelu nastanka događaja umjesto ranijih po novčanom tijeku. Manjak državnog proračuna i manjak izvanproračunskih korisnika državnog proračuna iskazuju se prema istim načelima kao i ranijih godina.

Tablice 5.1. i 5.2. iskazane su po ranijoj metodologiji. Primjenom novog obuhvata i načina izračuna za lokalnu državu u 2013. godini rezultat je sljedeći: proračun jedinica lokalne i područne (regionalne) samouprave, koji po prvi puta uključuje 572 jedinice koje su u zadanom roku podnijele financijske izvještaje te županijske uprave za ceste, zabilježio je višak od 688,9 milijuna kuna ili 0,2 posto BDP-a. Ako se tome pridoda i manjak državnog proračuna od 16,2 milijarde kuna te manjak izvanproračunskih korisnika od 1,8 milijarde kuna, manjak opće države doseže razinu od 17,3 milijarde kuna ili 5,3 posto BDP-a.

5.2. IZVJEŠĆE O PREKOMJERNOM PRORAČUNSKOM MANJKU

Ulaskom u punopravno članstvo u EU od 1. srpnja 2013. godine, RH sudjeluje u procesu fiskalnog nadzora koji obuhvaća suradnju Eurostata, Europske komisije te pojedinačnih država članica EU. Fiskalni nadzor podrazumijeva redovitu izradu Izvješća o prekomjernom proračunskom manjku i razini duga opće države (Fiskalno izvješće) dva puta godišnje i to krajem ožujka i krajem rujna. Fiskalno izvješće za RH je po prvi puta objavljeno u listopadu 2013. godine te se od tada objavljuje u travnju i listopadu svake godine na web stranicama Eurostata i Državnog zavoda za statistiku.

Fiskalno izvješće sadrži nove serije fiskalne statistike RH usklađene s europskom statističkom metodologijom ESA 95, uz određene prilagodbe, a koje se znatno razlikuju u odnosu na serije statističkih podataka iskazane prema nacionalnom računskom planu i statističkoj metodologiji GFS 2001 MMF-a. Razlike prvenstveno proizlaze iz:

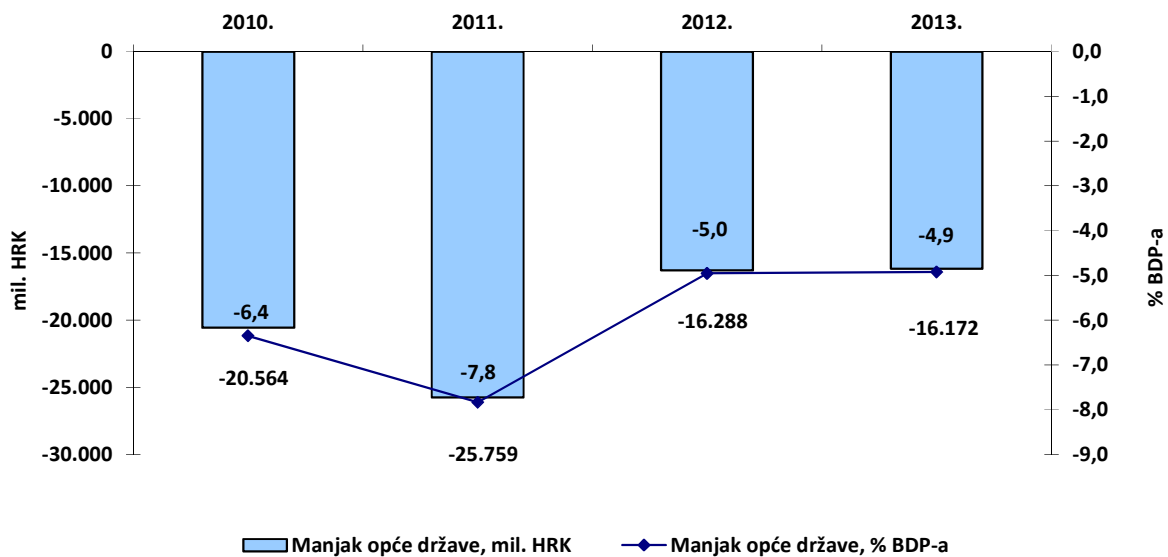
- drugačijeg obuhvata jedinica uključenih u sektor države – npr. uključeni su HRT, HŽ Infrastruktura, a isključen DAB;
- drugačijeg tretiranja pojedinih transakcija koje su do sada bile evidentirane, ali nisu ulazile u manjak, a sada prema pravilima metodologije Fiskalnog izvješća moraju biti uključene:
 - plaćanja po pozvanim jamstvima za koje je država jamac
 - obavezno statističko preuzimanje cijelog ostatka jamčenog duga u 3. godini ponovljenog poziva jamstva – slučajevi brodogradilišta
 - stjecanje udjela u poduzećima koja bilježe gubitke ili kad se općenito od udjela ne očekuje neki povrat/zarada
 - uključivanje isplata naknada umirovljenicima u manjak, i sl.;
- primjene obračunskog načela po kojemu se cjelokupna obveza evidentira u trenutku nastanka neovisno o dinamici plaćanja te se rashod iskazuje u toj godini odnosno ulazi u izračun manjka te godine.

Temeljem Fiskalnog izvješća iz listopada 2013. godine, u prosincu iste godine Europska komisija donijela je Zaključak o postojanju prekomjernog proračunskog manjka u RH budući da manjak premašuje definiranu granicu od 3 posto BDP-a. Potom je u siječnju 2014. godine Vijeće EU usvojilo Preporuke za RH s ciljem korigiranja prekomjernog proračunskog manjka do 2016. godine. Hrvatskoj je predloženo donošenje konsolidacijskih mjera u iznosu od 2,3 posto BDP-a u 2014. te 1 posto BDP-a u 2015. i 2016. godini.

U skladu s Fiskalnim izvješćem iz travnja 2014., a koje obuhvaća i izvršenje opće države u 2013. godini, prisutni su sljedeći trendovi. Tako je u 2010. i 2011. godini primjetan rast manjka opće države s 6,4 posto BDP-a na 7,8 posto BDP-a, što prvenstveno proizlazi iz izostanka strukturnih reformi nužnih za dugoročnu održivost javnih financija. Najveći utjecaj na kretanje manjka imalo je statistički propisano preuzimanje obveza po jamčenim dugovima javnih poduzeća prvenstveno brodogradnje kao i plaćanja jamstava. Provedba mjera na prihodnoj i rashodnoj strani proračuna u 2012. godini rezultirala je fiskalnom konsolidacijom i smanjenjem manjka na razinu od 5 posto BDP-a. U 2013. godini manjak opće države iznosio je 16,2 milijarde kuna ili 4,9 posto BDP-a.

U grafikonu koji slijedi daje se prikaz manjka opće države u razdoblju 2010. – 2013., prema metodologiji ESA 95.

Grafikon 5.1. Manjak opće države prema metodologiji ESA 95 u razdoblju 2010. – 2013.



Izvor: Državni zavod za statistiku, Ministarstvo financija

6. JAVNI DUG REPUBLIKE HRVATSKE I MEĐUNARODNI FINANCIJSKI ODNOSI U 2013. GODINI

6.1. JAVNI DUG REPUBLIKE HRVATSKE

Zakonom o državnom proračunu³⁸ propisan je osnovni cilj zaduživanja i upravljanja dugom, usmjeren na osiguranje financijskih potreba državnog proračuna postizanjem najnižega srednjoročnog i dugoročnog troška financiranja uz preuzimanje razboritog stupnja rizika.

Zakon o proračunu državni dug definira kao dug središnjeg proračuna, a javni dug kao dug općeg proračuna. Središnji proračun obuhvaća državni proračun i financijske planove izvanproračunskih korisnika državnog proračuna. Opći proračun definiran je kao središnji proračun i proračuni jedinica lokalne i područne (regionalne) samouprave te izvanproračunski korisnici jedinica lokalne i područne (regionalne) samouprave.

U Tablici 6.1. prikazano je kretanje javnog duga Republike Hrvatske u razdoblju 2008. - 2013. Potkraj 2013. ukupni javni dug iznosio je 250 milijardi kuna, što je 75,7 posto nominalnog BDP-a za 2013. godinu. Ukupna izdana domaća i inozemna jamstva RH potkraj 2013. godine iznosila su 23,9 milijardi kuna od čega su jamstva dana HBOR-u u istom razdoblju iznosila 16,7 milijardi kuna.

³⁸ Narodne novine, broj 87/2008 i 136/2012

Tablica 6.1. Javni dug u razdoblju 2008. – 2013.

| JAVNI DUG na kraju razdoblja, mil. HRK | 2008. | 2009. | 2010. | 2011. | 2012. | 2013. |
|---|------------------|------------------|------------------|------------------|------------------|------------------|
| 1. Unutarnji dug opće države | 73.339,7 | 86.218,2 | 104.361,8 | 125.709,1 | 131.504,2 | 152.273,7 |
| 1.1. Unutarnji dug središnje države | 67.713,2 | 79.871,7 | 100.607,5 | 121.855,1 | 127.736,2 | 147.749,4 |
| Kratkoročni dužnički vrijednosni papiri | 14.982,7 | 18.148,9 | 17.198,1 | 19.308,5 | 18.259,6 | 22.838,9 |
| Dugoročni dužnički vrijednosni papiri | 36.035,8 | 36.828,5 | 48.710,8 | 55.891,2 | 63.118,4 | 71.821,7 |
| Kredit | 16.694,7 | 24.894,3 | 34.698,6 | 46.655,4 | 46.358,2 | 53.088,8 |
| 1.2. Unutarnji dug fondova socijalne | 3.242,3 | 3.904,0 | 1,0 | 2,2 | 1,6 | 0,9 |
| Kratkoročni dužnički vrijednosni papiri | | | | | | |
| Dugoročni dužnički vrijednosni papiri | | | | | | |
| Kredit | 3.242,3 | 3.904,0 | 1,0 | 2,2 | 1,6 | 0,9 |
| 1.3. Unutarnji dug lokalne države | 2.384,2 | 2.442,5 | 3.753,3 | 3.851,8 | 3.766,4 | 4.523,4 |
| Kratkoročni dužnički vrijednosni papiri | | | | | | |
| Dugoročni dužnički vrijednosni papiri | 416,2 | 406,8 | 384,9 | 260,2 | 209,1 | 151,7 |
| Kredit | 1.968,0 | 2.035,7 | 3.368,4 | 3.591,6 | 3.557,3 | 4.371,7 |
| 2. Inozemni dug opće države | 51.912,6 | 60.936,2 | 68.725,7 | 73.602,0 | 81.494,0 | 97.787,5 |
| 2.1. Inozemni dug središnje države | 49.492,9 | 58.307,9 | 68.069,0 | 73.037,4 | 80.981,3 | 97.304,1 |
| Kratkoročni dužnički vrijednosni papiri | 183,5 | 1.301,4 | 3.520,5 | 1.205,3 | 895,1 | 539,8 |
| Dugoročni dužnički vrijednosni papiri | 22.141,3 | 28.091,2 | 30.790,1 | 35.979,1 | 45.121,8 | 60.016,0 |
| Kredit | 27.168,1 | 28.915,3 | 33.758,4 | 35.853,0 | 34.964,5 | 36.748,3 |
| 2.2. Inozemni dug fondova socijalne sigurnosti | 1.998,0 | 1.891,9 | 0,0 | 0,0 | 0,0 | 0,0 |
| Kratkoročni dužnički vrijednosni papiri | | | | | | |
| Dugoročni dužnički vrijednosni papiri | | | | | | |
| Kredit | 1.998,0 | 1.891,9 | | | | |
| 2.3. Inozemni dug lokalne države | 421,7 | 736,4 | 656,7 | 564,6 | 512,7 | 483,4 |
| Kratkoročni dužnički vrijednosni papiri | | | | | | |
| Dugoročni dužnički vrijednosni papiri | 165,8 | 165,3 | 165,8 | 133,6 | 132,5 | 132,7 |
| Kredit | 255,9 | 571,1 | 490,9 | 431,0 | 380,2 | 350,7 |
| Ukupni javni dug (1+2) | 125.252,3 | 147.154,4 | 173.087,5 | 199.311,1 | 212.998,2 | 250.061,2 |
| JAVNI DUG (% BDP-a) | 36,0% | 44,5% | 52,8% | 59,9% | 64,5% | 75,7% |
| Dodatak: Izdana jamstva središnje države | | | | | | |
| 1. Domaća | 10.439,4 | 9.238,5 | 10.586,4 | 6.293,2 | 9.568,1 | 7.970,8 |
| Od toga: Jamstva dana HBOR-u | 807,9 | 41,4 | 2.641,3 | 2.256,3 | 5.610,6 | 4.309,7 |
| Od toga: Jamstva dana na kredite HBOR-a | 1.642,1 | 1.374,7 | 1.177,3 | 802,0 | 823,6 | 825,1 |
| 2. Inozemna | 13.847,9 | 16.239,9 | 18.845,7 | 16.174,7 | 15.382,2 | 15.940,3 |
| Od toga: Jamstva dana HBOR-u | 9.970,3 | 12.305,6 | 11.912,8 | 11.021,3 | 10.677,3 | 11.546,9 |

Izvor: HNB, Ministarstvo financija

6.1.1. Kreditna sposobnost Republike Hrvatske

Republika Hrvatska ima ocjene kreditnog rejtinga triju vodećih specijaliziranih agencija za procjenu kreditne sposobnosti, a to su *Moody's Investors Service*, *Standard & Poor's (S&P)* i *Fitch Ratings*. Pored navedenih, RH dobila je i ocjenu japanske rejting-agencije *R&I*, specijalizirane za dodjelu rejting-ocjena izdavatelja vrijednosnih papira u Japanu.

Inicijalne ocjene agencija *S&P*, *Moody's* i *Fitch Ratings* dodijeljene su RH u siječnju 1997., a japanska rejting-agencija *R&I* dodijelila je svoju ocjenu RH u 1998. godini.

Navedene agencije svake godine provjeravaju dodijeljeni kreditni rejting, a nakon izvršene provjere u 2013. godini Republici Hrvatskoj smanjen je kreditni rejting od strane rejting agencija *Mood's*

Investors Service i *Fitch Ratings*. U Tablici 6.2. dan je pregled ocjena kreditnog rejtinga RH na kraju 2013. godine.

Tablica 6.2. Pregled ocjena kreditnog rejtinga Republike Hrvatske, na kraju 2013. godine

| | Dugoročna ocjena, strana valuta | Dugoročna ocjena, domaća valuta | Kratkoročna ocjena, strana valuta |
|--------------------------|------------------------------------|------------------------------------|--------------------------------------|
| Mood's Investors Service | Ba1/ stabilan <i>outlook</i> | Ba1 | |
| Standard & Poors | BB+/negativan <i>outlook</i> | BB+ | B |
| Fitch Ratings | BB+/stabilni <i>outlook</i> | BBB- | B |
| R & I | BBB/stabilni <i>outlook</i> | | |

Izvor: Ministarstvo financija

Tablica 6.3. Usporedba kreditnih ocjena, na kraju 2013. godine

| Država | Moody's (dugoročni dug u stranoj valuti) | Standard and Poor's (dugoročni dug u stranoj valuti) |
|-----------|---|---|
| Bugarska | Baa2 | BBB |
| Češka | A1 | AA- |
| Hrvatska | Ba1 | BB+ |
| Mađarska | Ba1 | BB |
| Poljska | A2 | A- |
| Rumunjska | Baa3 | BB+ |
| Slovačka | A2 | A |

Izvor: Ministarstvo financija

6.1.2. Unutarnji dug državnog proračuna u 2013. godini

Kategorije unutarnjeg duga

Tijekom 2013. povećan je unutarnji dug RH sa 103,3 milijarde kuna, koliki je bio potkraj 2012., na 113,7 milijardi kuna koliko je iznosio potkraj 2013. godine. Povećanje unutarnjeg duga tijekom 2013. godine ostvareno je izdavanjem obveznica na domaćem tržištu kapitala, povećanim neto upisom trezorskih zapisa.

Tablica 6.4. Unutarnji dug Republike Hrvatske u 000 kuna 31. prosinca

| Dug po osnovi | Org. val. | 2012. | | 2013. | | Dospijeće | Kamata |
|-------------------------------------|-----------|---------------------|--------------------|---------------------|--------------------|-----------|--------|
| | | Iznos u org. valuti | Iznos u HRK | Iznos u org. valuti | Iznos u HRK | | |
| Obveznice – Serija 05 D-14 | EUR | 650.000 | 4.904.656 | 650.000 | 4.964.468 | 2014. | 5,500% |
| Obveznice – Serija 07 D-19 | EUR | 500.000 | 3.772.812 | 500.000 | 3.818.822 | 2019. | 5,375% |
| Obveznice – Serija 09 D-15 | EUR | 350.000 | 2.640.968 | 350.000 | 2.673.175 | 2015. | 4,250% |
| Obveznice – Serija 10 D-15 | HRK | 5.500.000 | 5.500.000 | 5.500.000 | 5.500.000 | 2015. | 5,250% |
| Obveznice – Serija 11 D-13 | HRK | 4.000.000 | 4.000.000 | | | 2013. | 4,500% |
| Obveznice – Serija 12 D-17 | HRK | 5.500.000 | 5.500.000 | 5.500.000 | 5.500.000 | 2017. | 4,750% |
| Obveznice – Serija 13 D-20 | HRK | 5.000.000 | 5.000.000 | 5.000.000 | 5.000.000 | 2020. | 6,750% |
| Obveznice – Serija 14 D-20 | EUR | 1.000.000 | 7.545.624 | 1.000.000 | 7.637.643 | 2020. | 6,500% |
| Obveznice – Serija 15 D-17 | HRK | 4.000.000 | 4.000.000 | 4.000.000 | 4.000.000 | 2017. | 6,250% |
| Obveznice – Serija 16 D-16 | HRK | 3.500.000 | 3.500.000 | 3.500.000 | 3.500.000 | 2016. | 5,750% |
| Obveznice – Serija 17 D-22 | EUR | 1.000.000 | 7.545.624 | 1.000.000 | 7.637.643 | 2022. | 6,500% |
| Obveznice – Serija 18 D-18 | HRK | | | 2.750.000 | 2.750.000 | 2018 | 5,250% |
| Obveznice – Serija 19 D-24 | EUR | | | 750.000 | 5.728.232 | 2024 | 5,750% |
| Sindicirani devizni kredit I | EUR | 500.000 | 3.772.812 | 500.000 | 3.818.822 | 2014. | 4,578% |
| Sindicirani devizni kredit II | EUR | 380.000 | 2.867.337 | 290.590 | 2.219.423 | 2016. | 4,369% |
| Sindicirani devizni kredit III | EUR | 750.000 | 5.659.218 | 692.500 | 5.289.068 | 2016. | 4,487% |
| Ostali drvizni krediti | EUR | 208.000 | 1.569.490 | 247.667 | 1.891.590 | 2018 | 5,500% |
| Dugoročni kredit EUR | EUR | | | 265.000 | 2.023.975 | 2016 | 4,560% |
| Dugoročni kredit HRK | HRK | | | 1.288.000 | 1.288.000 | 2018 | 5,000% |
| Ostali srednjoročni i dugor. dug | HRK | 7.248.103 | 7.248.103 | 7.295.587 | 7.295.587 | | |
| Srednjoročni i dugoročni dug | | | 75.026.644 | | 82.536.447 | | |
| Trezorski zapisi | HRK | 15.625.000 | 15.625.000 | 20.810.000 | 20.810.000 | | |
| Trezorski zapisi VK | EUR | 592.784 | 4.472.925 | 355.380 | 2.714.266 | | |
| Trezorski zapisi FX | EUR | 763.920 | 5.764.253 | 700.000 | 5.346.350 | | |
| Ostali kratkoročni dug | HRK | 2.365.281 | 2.365.281 | 2.268.551 | 2.268.551 | | |
| Kratkoročni dug | | | 28.227.459 | | 31.139.167 | | |
| Ukupni dug | | | 103.254.103 | | 113.675.613 | | |

Izvor: Ministarstvo financija

U srpnju 2013. godine RH je izdala obveznica uz plasman na domaćem tržištu kapitala u iznosu 2.750 milijuna kuna. Obveznice su izdane po cijeni 99,957 posto nominalnog iznosa. Kamatni kupon je nepromjenjiv i iznosi 5,25 posto godišnje. Obveznice dospijevaju 10. srpnja 2018. godine.

Također, u srpnju 2013. godine RH je izdala obveznica u kunskoj protuvrijednosti iznosa 750 milijuna eura. Obveznice su izdane po cijeni 99,919 posto nominalnog iznosa. Kamatni kupon je nepromjenjiv i iznosi 5,75 posto godišnje. Obveznice dospijevaju 10. srpnja 2024. godine.

Tablica 6.5. Amortizacija unutarnjeg duga

| milijuni HRK | 2014. | 2015. | 2016. | 2017. | 2018. | 2019. | 2020. | 2021. | 2022. | 2023. | 2024. |
|-----------------------|------------------|------------------|------------------|------------------|-----------------|-----------------|------------------|---------------|-----------------|---------------|-----------------|
| Amortizacija | 14.671,09 | 13.034,05 | 10.579,80 | 11.028,06 | 3.014,35 | 3.866,46 | 12.681,60 | 43,96 | 7.681,60 | 43,96 | 5.772,19 |
| Obveznice – Serija | 4.964,47 | 0,00 | 0,00 | 0,00 | 0,00 | 0,00 | 0,00 | 0,00 | 0,00 | 0,00 | 0,00 |
| Obveznice – Serija | 0,00 | 0,00 | 0,00 | 0,00 | 0,00 | 3.818,82 | 0,00 | 0,00 | 0,00 | 0,00 | 0,00 |
| Obveznice – Serija | 0,00 | 2.673,18 | 0,00 | 0,00 | 0,00 | 0,00 | 0,00 | 0,00 | 0,00 | 0,00 | 0,00 |
| Obveznice – Serija | 0,00 | 5.500,00 | 0,00 | 0,00 | 0,00 | 0,00 | 0,00 | 0,00 | 0,00 | 0,00 | 0,00 |
| Obveznice – Serija | 0,00 | 0,00 | 0,00 | 5.500,00 | 0,00 | 0,00 | 0,00 | 0,00 | 0,00 | 0,00 | 0,00 |
| Obveznice – Serija | 0,00 | 0,00 | 0,00 | 0,00 | 0,00 | 0,00 | 5.000,00 | 0,00 | 0,00 | 0,00 | 0,00 |
| Obveznice – Serija | 0,00 | 0,00 | 0,00 | 0,00 | 0,00 | 0,00 | 7.637,64 | 0,00 | 0,00 | 0,00 | 0,00 |
| Obveznice – Serija | 0,00 | 0,00 | 0,00 | 4.000,00 | 0,00 | 0,00 | 0,00 | 0,00 | 0,00 | 0,00 | 0,00 |
| Obveznice – Serija | 0,00 | 0,00 | 3.500,00 | 0,00 | 0,00 | 0,00 | 0,00 | 0,00 | 0,00 | 0,00 | 0,00 |
| Obveznice – Serija | 0,00 | 0,00 | 0,00 | 0,00 | 0,00 | 0,00 | 0,00 | 0,00 | 7.637,64 | 0,00 | 0,00 |
| Obveznice – Serija | 0,00 | 0,00 | 0,00 | 0,00 | 2.750,00 | 0,00 | 0,00 | 0,00 | 0,00 | 0,00 | 0,00 |
| Obveznice – Serija | 0,00 | 0,00 | 0,00 | 0,00 | 0,00 | 0,00 | 0,00 | 0,00 | 0,00 | 0,00 | 5.728,23 |
| Sindicirani devizni | 2.545,88 | 636,47 | 636,47 | 0,00 | 0,00 | 0,00 | 0,00 | 0,00 | 0,00 | 0,00 | 0,00 |
| Sindicirani devizni | 739,80 | 739,80 | 739,80 | 0,00 | 0,00 | 0,00 | 0,00 | 0,00 | 0,00 | 0,00 | 0,00 |
| Sindicirani devizni | 3.672,43 | 808,31 | 808,31 | 0,00 | 0,00 | 0,00 | 0,00 | 0,00 | 0,00 | 0,00 | 0,00 |
| Ostali devizni | 600,81 | 600,82 | 535,35 | 76,12 | 76,12 | 0,00 | 0,00 | 0,00 | 0,00 | 0,00 | 0,00 |
| Dugoročni krediti | 397,33 | 397,33 | 2.421,30 | 64,00 | 32,00 | 0,00 | 0,00 | 0,00 | 0,00 | 0,00 | 0,00 |
| Ostalo | 1.750,37 | 1.678,14 | 1.938,57 | 1.387,94 | 156,23 | 47,64 | 43,96 | 43,96 | 43,96 | 43,96 | 43,96 |
| Otplata kamata | 4.379,08 | 3.723,28 | 3.137,67 | 2.539,28 | 2.061,16 | 1.911,62 | 1.289,30 | 870,61 | 867,52 | 366,47 | 360,43 |
| Obveznice – Serija | 136,52 | 0,00 | 0,00 | 0,00 | 0,00 | 0,00 | 0,00 | 0,00 | 0,00 | 0,00 | 0,00 |
| Obveznice – Serija | 205,26 | 205,26 | 205,26 | 205,26 | 205,26 | 205,26 | 0,00 | 0,00 | 0,00 | 0,00 | 0,00 |
| Obveznice – Serija | 113,61 | 113,61 | 0,00 | 0,00 | 0,00 | 0,00 | 0,00 | 0,00 | 0,00 | 0,00 | 0,00 |
| Obveznice – Serija | 288,75 | 288,75 | 0,00 | 0,00 | 0,00 | 0,00 | 0,00 | 0,00 | 0,00 | 0,00 | 0,00 |
| Obveznice – Serija | 261,25 | 261,25 | 261,25 | 130,63 | 0,00 | 0,00 | 0,00 | 0,00 | 0,00 | 0,00 | 0,00 |
| Obveznice – Serija | 337,50 | 337,50 | 337,50 | 337,50 | 337,50 | 337,50 | 168,75 | 0,00 | 0,00 | 0,00 | 0,00 |
| Obveznice – Serija | 496,45 | 496,45 | 496,45 | 496,45 | 496,45 | 496,45 | 248,22 | 0,00 | 0,00 | 0,00 | 0,00 |
| Obveznice – Serija | 250,00 | 250,00 | 250,00 | 250,00 | 0,00 | 0,00 | 0,00 | 0,00 | 0,00 | 0,00 | 0,00 |
| Obveznice – Serija | 201,25 | 201,25 | 201,25 | 0,00 | 0,00 | 0,00 | 0,00 | 0,00 | 0,00 | 0,00 | 0,00 |
| Obveznice – Serija | 496,45 | 496,45 | 496,45 | 496,45 | 496,45 | 496,45 | 496,45 | 496,45 | 496,45 | 0,00 | 0,00 |
| Obveznice – Serija | 144,38 | 144,38 | 144,38 | 144,38 | 144,38 | 0,00 | 0,00 | 0,00 | 0,00 | 0,00 | 0,00 |
| Obveznice – Serija | 329,37 | 329,37 | 329,37 | 329,37 | 329,37 | 329,37 | 329,37 | 329,37 | 329,37 | 329,37 | 329,37 |
| Sindicirani devizni | 125,61 | 51,73 | 22,22 | 0,00 | 0,00 | 0,00 | 0,00 | 0,00 | 0,00 | 0,00 | 0,00 |
| Sindicirani devizni | 81,70 | 49,03 | 16,36 | 0,00 | 0,00 | 0,00 | 0,00 | 0,00 | 0,00 | 0,00 | 0,00 |
| Sindicirani devizni | 245,90 | 76,82 | 38,51 | 0,00 | 0,00 | 0,00 | 0,00 | 0,00 | 0,00 | 0,00 | 0,00 |
| Ostali devizni | 99,55 | 67,15 | 34,85 | 7,06 | 3,06 | 0,00 | 0,00 | 0,00 | 0,00 | 0,00 | 0,00 |
| Dugoročni krediti | 190,54 | 103,21 | 63,37 | 4,16 | 0,83 | 0,00 | 0,00 | 0,00 | 0,00 | 0,00 | 0,00 |
| Ostalo | 375,00 | 251,07 | 240,46 | 138,03 | 47,87 | 46,59 | 46,51 | 44,79 | 41,70 | 37,10 | 31,06 |
| Ukupno | 19.050,17 | 16.757,33 | 13.717,47 | 13.567,34 | 5.075,50 | 5.778,08 | 13.970,91 | 914,57 | 8.549,12 | 410,43 | 6.132,63 |

Napomena: Srednji tečaj HNB-a na dan 31. prosinca 2013. godine

Izvor: Ministarstvo financija

U srpnju 2013. dospjelo je i iskupljeno 4 milijarde kuna obveznica izdanih 2006. godine.

Sve obveznice RH uvrštene su u prvu kotaciju Zagrebačke burze na kojoj je potkraj 2013. godine bilo uvršteno ukupno dvanaest izdanja obveznica RH (popis s uvjetima prikazan je u Tablici 6.6.).

Tablica 6.6. Pregled domaćih obveznica koje je izdala Republika Hrvatska

| DAB-O-03CA | DAB-O-05CA |
|--|--|
| Izdavatelj: Državna agencija za osiguranje štednih uloga i sanaciju banaka | Izdavatelj: Državna agencija za osiguranje štednih uloga i sanaciju banaka |
| EUR 105.000.000 | EUR 225.000.000 |
| 3 godine | 5 godina |
| 8% kamata | 8,375% kamata |
| Voditelj izdanja: Privredna banka Zagreb d.d. i Zagrebačka banka d.d. Zagreb | Voditelj izdanja: Privredna banka Zagreb d.d. i Zagrebačka banka d.d. Zagreb |
| Kotacija: Zagrebačka burza | Kotacija: Zagrebačka burza |
| Datum izdavanja: 19. prosinca 2000. | Datum izdavanja: 19. prosinca 2000. |
| Datum dospijea: 19. prosinca 2003. | Datum dospijea: 19. prosinca 2005. |
| Ova je obveznica u cijelosti isplaćena po dospijeu. | Ova je obveznica u cijelosti isplaćena po dospijeu. |

| | |
|--|---|
| <p>HZZO Obveznice HZZO-O-047A</p> <p>Izdavatelj: Hrvatski zavod za zdravstveno osiguranje EUR 222.000.000 4 godine 8,5% kamata Voditelj izdanja: Zagrebačka banka d.d. Zagreb Kotacija: Zagrebačka burza Datum izdavanja: 19. srpnja 2000. Datum dospijeća: 19. srpnja 2004. Ova je obveznica u cijelosti isplaćena po dospijeću.</p> | <p>Obveznice – Serija 01 D-04 RHMF-O-049A</p> <p>Izdavatelj: Republika Hrvatska EUR 200.000.000 3 godine 6,5% kamata Voditelji izdanja: Privredna banka Zagreb d.d. i Zagrebačka Kotacija: Zagrebačka burza Datum izdanja: 20. rujna 2001. Datum dospijeća: 20. rujna 2004. Ova je obveznica u cijelosti isplaćena po dospijeću.</p> |
| <p>Obveznice – Serija 02 D-08 RHMF-O-08CA</p> <p>Izdavatelj: Republika Hrvatska EUR 200.000.000 7 godina 6,875% kamata Voditelji izdanja: Privredna banka Zagreb d.d. i Zagrebačka banka d.d. Zagreb Kotacija: Zagrebačka burza Datum izdanja: 14. prosinca 2001. Datum dospijeća: 14. prosinca 2008. Ova je obveznica u cijelosti isplaćena po dospijeću.</p> | <p>Obveznice – Serija 03 D-12 RHMF-O-125A</p> <p>Izdavatelj: Republika Hrvatska EUR 500.000.000 10 godina 6,875% kamata Voditelji izdanja: Privredna banka Zagreb d.d., Zagrebačka banka d.d. Zagreb i Raiffeisenbank d.d. Zagreb Kotacija: Zagrebačka burza Datum izdanja: 23. svibnja 2002. Datum dospijeća: 23. svibnja 2012. Ova je obveznica u cijelosti isplaćena po dospijeću.</p> |
| <p>Obveznice – Serija 04 D-08 RHMF-O-085A</p> <p>Izdavatelj: Republika Hrvatska HRK 1.000.000.000 5 godina 6,125% kamata Voditelji izdanja: Riječka banka d.d. Rijeka i Splitska banka d.d. Split Kotacija: Zagrebačka burza Datum izdanja: 28. svibnja 2003. Datum dospijeća: 28. svibnja 2008. Ova je obveznica u cijelosti isplaćena po dospijeću.</p> | <p>Obveznice – Serija 05 D-14 RHMF-O-142A</p> <p>Izdavatelj: Republika Hrvatska EUR 650.000.000 10 godina 5,5% kamata Voditelji izdanja: Privredna banka Zagreb d.d., Zagrebačka banka d.d. Zagreb i Raiffeisenbank d.d. Zagreb Kotacija: Zagrebačka burza Datum izdanja: 10. veljače 2004. Datum dospijeća: 10. veljače 2014.</p> |
| <p>Obveznice – Serija 06 D-07 RHMF-O-077A</p> <p>Izdavatelj: Republika Hrvatska EUR 400.000.000 3 godine 3,875% kamata Voditelji izdanja: Privredna banka Zagreb d.d., Zagrebačka banka d.d. Zagreb i Raiffeisenbank d.d. Zagreb Kotacija: Zagrebačka burza Datum izdanja: 7. srpnja 2004. Datum dospijeća: 7. srpnja 2007. Ova je obveznica u cijelosti isplaćena po dospijeću.</p> | <p>Obveznice – Serija 07 D-19 RHMF-O-19BA</p> <p>Izdavatelj: Republika Hrvatska EUR 500.000.000 15 godina 5,375% kamata Voditelji izdanja: Erste&Steiermärkische Bank d.d., Privredna banka Zagreb d.d., Zagrebačka banka d.d. Zagreb i Raiffeisenbank d.d. Zagreb Kotacija: Zagrebačka burza Datum izdanja: 29. studenoga 2004. Datum dospijeća: 29. studenoga 2019.</p> |
| <p>Obveznice – Serija 08 D-10 RHMF-O-103A</p> <p>Izdavatelj: Republika Hrvatska HRK 3 000.000.000 5 godina 6,750% kamata Voditelji izdanja: Privredna banka Zagreb d.d., Zagrebačka banka d.d. Zagreb i Raiffeisenbank d.d. Zagreb Kotacija: Zagrebačka i Varaždinska burza Datum izdanja: 8. ožujka 2005. Datum dospijeća: 8. ožujka 2010. Ova je obveznica u cijelosti isplaćena po dospijeću.</p> | <p>Obveznice – Serija 09 D-15 RHMF-O-157A</p> <p>Izdavatelj: Republika Hrvatska EUR 350.000.000 10 godina 4,25% kamata Voditelji izdanja: Erste&Steiermarkische Bank d.d. Kotacija: Zagrebačka i Varaždinska burza Datum izdanja: 14. srpnja 2005. Datum dospijeća: 14. srpnja 2015.</p> |

| | |
|--|--|
| <p>Obveznice – Serija 10 D-15 RHMF-O-15CA</p> <p>Izdavatelj: Republika Hrvatska HRK 5.500.000.000 10 godina 5,25% kamata Voditelji izdanja: Erste&Steiermärkische Bank d.d., HVB Splitska banka d.d., Privredna banka Zagreb d.d., Raiffeisenbank Austria d.d. i Zagrebačka banka d.d. Zagreb Kotacija: Zagrebačka i Varaždinska burza Datum izdanja: 15. prosinca 2005. Datum dospijeća: 15. prosinca 2015.</p> | <p>Obveznice – Serija 11 D-13 RHMF-O-137A</p> <p>Izdavatelj: Republika Hrvatska HRK 4.000.000.000 7 godina 4,50% kamata Voditelji izdanja: Erste&Steiermärkische Bank d.d., HVB Splitska banka d.d., Privredna banka Zagreb d.d., Raiffeisenbank Austria d.d. i Zagrebačka banka d.d. Zagreb Kotacija: Zagrebačka i Varaždinska burza Datum izdanja: 11. srpnja 2006. Datum dospijeća: 11. srpnja 2013. Ova je obveznica u cijelosti isplaćena po dospijeću.</p> |
| <p>Obveznice – Serija 12 D-17 RHMF-O-172A</p> <p>Izdavatelj: Republika Hrvatska HRK 5.500.000.000 10 godina 4,75% kamata Voditelji izdanja: Erste&Steiermärkische Bank d.d., SG Splitska banka d.d., Privredna banka Zagreb d.d., Raiffeisenbank Austria d.d. i Zagrebačka banka d.d. Zagreb Kotacija: Zagrebačka i Varaždinska burza Datum izdanja: 8. veljače 2007. Datum dospijeća: 8. veljače 2017.</p> | <p>Obveznice – Serija 13 D-20 RHMF-O-203A</p> <p>Izdavatelj: Republika Hrvatska HRK 5.000.000.000 10 godina 6,75% kamata Voditelji izdanja: Erste&Steiermärkische Bank d.d., Privredna banka Zagreb d.d., Raiffeisenbank Austria d.d. i Zagrebačka banka d.d. Zagreb Kotacija: Zagrebačka burza Datum izdanja: 5. ožujka 2010. Datum dospijeća: 5. ožujka 2020.</p> |
| <p>Obveznice – Serija 14 D-20 RHMF-O-203E</p> <p>Izdavatelj: Republika Hrvatska EUR 1.000.000.000 10 godina 6,5% kamata Voditelji izdanja: Erste&Steiermärkische Bank d.d., Privredna banka Zagreb d.d., Raiffeisenbank Austria d.d. i Zagrebačka banka d.d. Zagreb Kotacija: Zagrebačka burza Datum izdanja: 5. ožujka 2010. Datum dospijeća: 5. ožujka 2020.</p> | <p>Obveznice – Serija 15 D-17 RHMF-O-17BA</p> <p>Izdavatelj: Republika Hrvatska HRK 4.000.000.000 7 godina 6,25% kamata Voditelji izdanja: Erste&Steiermärkische Bank d.d., Privredna banka Zagreb d.d., Raiffeisenbank Austria d.d. i Zagrebačka banka d.d. Zagreb Kotacija: Zagrebačka burza Datum izdanja: 25. studenoga 2010. Datum dospijeća: 25. studenoga 2017.</p> |
| <p>Obveznice – Serija 16 D-16 RHMF-O-167A</p> <p>Izdavatelj: Republika Hrvatska HRK 3.500.000.000 5 godina 5,75% kamata Voditelji izdanja: Erste&Steiermärkische Bank d.d., Privredna banka Zagreb d.d., Raiffeisenbank Austria d.d. i Zagrebačka banka d.d. Zagreb Kotacija: Zagrebačka burza Datum izdanja: 22. srpnja 2011. Datum dospijeća: 22. srpnja 2016.</p> | <p>Obveznice – Serija 17 D-22 RHMF-O-227E</p> <p>Izdavatelj: Republika Hrvatska EUR 1.000.000.000 11 godina 6,5% kamata Voditelji izdanja: Erste&Steiermärkische Bank d.d., Privredna banka Zagreb d.d., Raiffeisenbank Austria d.d. i Zagrebačka banka d.d. Zagreb Kotacija: Zagrebačka burza Datum izdanja: 22. srpnja 2011. Datum dospijeća: 22. srpnja 2022.</p> |
| <p>Obveznice – Serija 18 D-18 RHMF-O-187A</p> <p>Izdavatelj: Republika Hrvatska HRK 2 750 000 000 5 godina 5,25% kamata Voditelji izdanja: Erste&Steiermärkische Bank d.d., Privredna banka Zagreb d.d., Raiffeisenbank Austria d.d. i Zagrebačka banka d.d. Zagreb Kotacija: Zagrebačka burza Datum izdanja: 10. srpnja 2013. Datum dospijeća: 10. srpnja 2018.</p> | <p>Obveznice – Serija 19 D-24 RHMF-O-247E</p> <p>Izdavatelj: Republika Hrvatska EUR 750 000 000 11 godina 5,75% kamata Voditelji izdanja: Erste&Steiermärkische Bank d.d., Privredna banka Zagreb d.d., Raiffeisenbank Austria d.d. i Zagrebačka banka d.d. Zagreb Kotacija: Zagrebačka burza Datum izdanja: 10. srpnja 2013. Datum dospijeća: 10. srpnja 2024.</p> |

Izvor: Ministarstvo financija

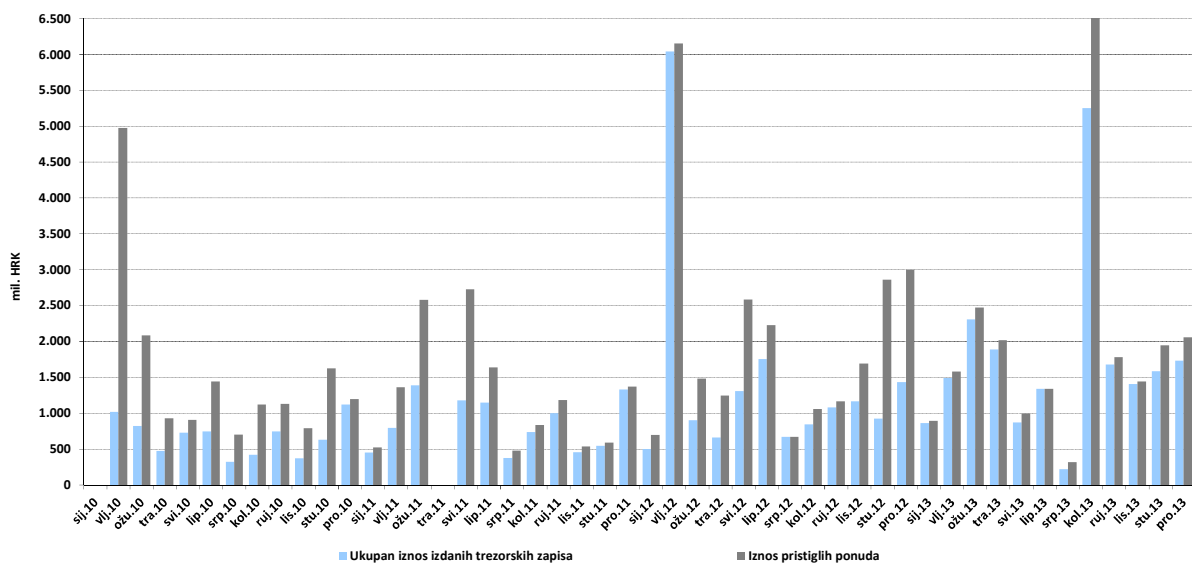
Trezorski zapisi

Ministarstvo financija RH provodi aukcije trezorskih zapisa u skladu s Pravilima i uvjetima aukcija trezorskih zapisa, koristeći se elektroničkim aukcijskim sustavom *Bloomberg (BAS)*.

Tijekom 2013. godine održano je 29 aukcija trezorskih zapisa, na kojima je bilo ukupno 122 izdanja, od čega 76 kunskih izdanja, 45 izdanja trezorskih zapisa izraženih u eurima a plativih u kunama i jedno izdanje Euro FX trezorskih zapisa. Kod kunskih izdanja trezorskih zapisa bilo je 20 izdanja na 91 dan, 28 izdanja na 182 dana, 28 izdanja na 364 dana. Kod trezorskih zapisa izraženih u eurima a plativih u kunama 20 izdanja bilo na 91 dan i 25 izdanja na 364 dana. U 2013. godini bilo je jedno izdanje Euro FX trezorskih zapisa na 547 dana.

U 2013. godini, na aukcijama trezorskih zapisa izdano je ukupno 27,95 milijardi kuna, 464,8 milijuna eura (plativih u kunama) trezorskih zapisa te 700 milijuna eura Euro FX trezorskih zapisa. Istodobno je iskupljeno 22,76 milijardi kuna, 702,2 milijuna eura (plativih u kunama) trezorskih zapisa te 763,92 milijuna eura FX trezorskih zapisa. Stanje ukupno upisanih trezorskih zapisa povećalo se s 25,9 milijardi kuna, koliko je iznosilo potkraj 2012., na 28,9 milijardi kuna potkraj 2013. godine.

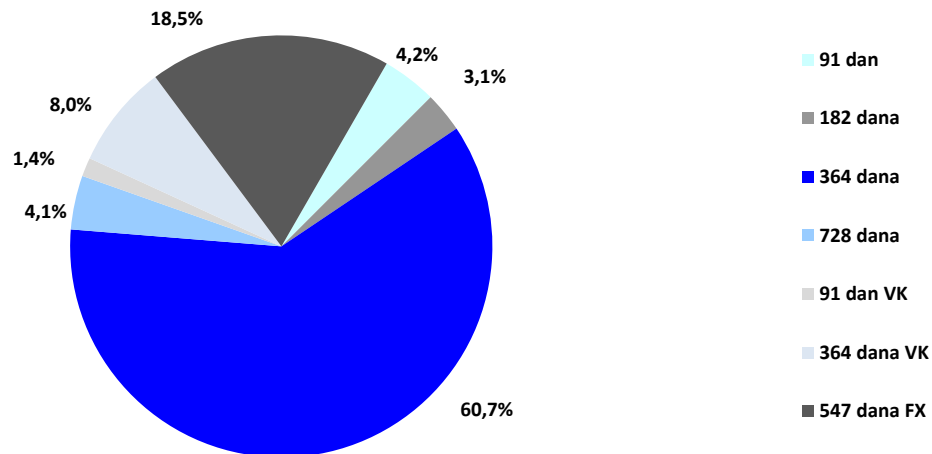
Grafikon 6.1. Rezultati aukcija trezorskih zapisa



Izvor: Ministarstvo financija

Potkraj 2013. godine, u ukupnom iznosu upisanih trezorskih zapisa Ministarstva financija najveći udio čine kunski trezorski zapisi s rokom dospjeća od 364 dana sa 60,7 posto te Euro FX trezorski zapisi s rokom dospjeća od 547 dana s 18,5 posto. U ukupnom iznosu upisanih trezorskih zapisa 18 posto čine trezorski zapisi s rokom dospjeća od 364 dana izraženih u eurima te 4,2 posto trezorski zapisi s rokom dospjeća od 91 dan.

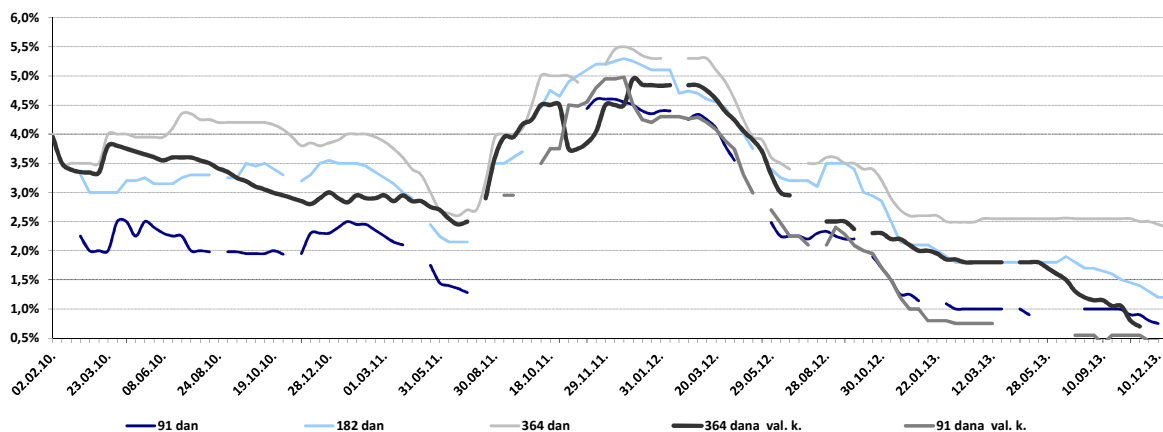
Grafikon 6.2. Struktura trezorskih zapisa po ročnosti na dan 31. prosinca 2013. godine



Izvor: Ministarstvo financija

Tijekom 2013. došlo je do smanjenja kamatnih stopa na trezorske zapise u odnosu na 2012. godinu. Kamatne stope na trezorske zapise s rokom od 91 dan smanjile su se s 1,25 posto koliko su iznosile potkraj 2012. na 0,75 posto koliko su iznosile potkraj 2013. godine. Kamatne stope na rok od 182 dana smanjile su se s 2,1 posto na 1,2 posto dok su na rok od 364 dana s 2,6 posto smanjile na 2,4 posto. Kamatne stope na trezorske zapise s valutnom klauzulom s rokom od 91 dan smanjile su se s 1 posto koliko su iznosile potkraj 2012. na 0,45 posto koliko su iznosile potkraj 2013. godine, dok su se kamatne stope na trezorske zapise s valutnom klauzulom s rokom od 364 dana smanjile s 2,1 posto na 0,7 posto.

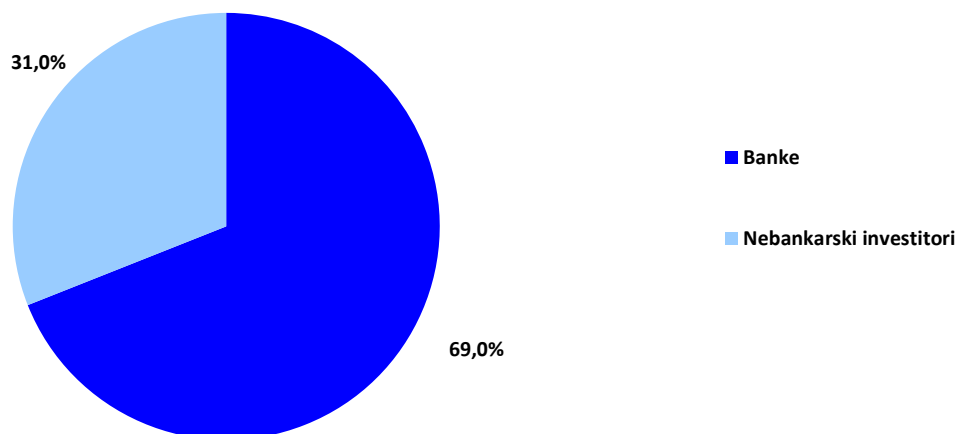
Grafikon 6.3. Kamatne stope na trezorske zapise



Izvor: Ministarstvo financija

Tijekom 2013. smanjen je udio bankovnog sektora u strukturi kupaca trezorskih zapisa u odnosu na 2012. godinu. Udio bankovnog sektora u ukupno upisanim zapisima potkraj 2013. iznosio je 69 posto, dok je potkraj 2012. godine bio 71 posto.

Grafikon 6.4. Struktura trezorskih zapisa po kupcima 31. prosinca 2013. godine



Izvor: Ministarstvo financija

6.1.3. Vanjski dug Republike Hrvatske

Međunarodne obveznice Republike Hrvatske

Potkraj 2013. godine na inozemnim tržištima kapitala kotiralo je ukupno devet izdanja hrvatskih državnih obveznica.

Tablica 6.7. Pregled međunarodnih obveznica koje je izdala Republika Hrvatska

| | |
|--|--|
| London Club Serija A: USD 857.796.000 3 godine poček, 11 godina otplate US\$ 6 mjesečni LIBOR+81,25 bp Kotacija: Luxembourg Datum izdanja: 31. srpnja 1996. Datum dospijeća: 31. srpnja 2010. Ove su obveznice u cijelosti iskupljene po dospijeću. | London Club Serija B: USD 604.426.000 10 godina otplate US\$ 6 mjesečni LIBOR+81,25 bp Kotacija: Luxembourg Datum izdanja: 31. srpnja 1996. Datum dospijeća: 31. srpnja 2006. Ove su obveznice u cijelosti iskupljene po dospijeću. |
| Euro-dollar bonds: USD 300 milijuna 5 godina, bullet 7% kupon (80 bp iznad 5-godišnjeg Treasuries) Voditelji izdanja: Merrill Lynch i UBS Kotacija: Luxembourg Datum izdanja: 6. veljače 1997. Datum dospijeća: 27. veljače 2002. Ove su obveznice u cijelosti iskupljene po dospijeću. | Euro-DEM bonds: DEM 300 milijuna 7 godina, bullet 6,125% kupon (95 bp iznad relevantnih Bund) Voditelji izdanja: Credit Suisse i Deutsche Morgan Grenfell Kotacija: Frankfurt Datum izdanja: 1. srpnja 1997. Datum dospijeća: 16. srpnja 2004. Ove su obveznice u cijelosti iskupljene po dospijeću. |
| Matador Bonds: ESP 15 milijardi 3 godine, bullet 6,5% kupon (225 bp iznad relevantnih Španjolskih obveznica) Voditelj izdanja: Santander Investment Kotacija: Madrid Datum izdanja: 4. ožujka 1998. Datum dospijeća: 26. ožujka 2001. Ove su obveznice u cijelosti iskupljene po dospijeću. | Euro-EUR bonds / I: EUR 300 milijuna 7 godina, bullet 7,375% kupon (375 bp iznad sedmogodišnjih German Bund) Voditelji izdanja: Credit Suisse i Dresdner Kleinwort Benson Kotacija: Luxembourg Datum izdanja: 23. veljače 1999. Datum dospijeća: 10. ožujka 2006. Ove su obveznice u cijelosti iskupljene po dospijeću. |

| | |
|---|--|
| Samurai bond / I: | Euro-EUR bonds / II: |
| JPY 25 milijardi 5 godina, bullet 4% kupon (310 bp iznad petogodišnjeg Yen LIBOR-a) Voditelj izdanja: Daiwa securities SB Kotacija: Tokio Datum izdanja: 14. prosinca 1999. Datum dospijeća: 14. prosinca 2004. Ove su obveznice u cijelosti iskupljene po dospijeću. | EUR 500 milijuna 5 godina, bullet 7% kupon (210 bp iznad petogodišnjih German Bund) Voditelj izdanja: Dresdner Kleinwort Benson Kotacija: Luxembourg Datum izdanja: 28. ožujka 2000. Datum dospijeća: 28. ožujka 2005. Ove su obveznice u cijelosti iskupljene po dospijeću. |
| Samurai bond / II: | Samurai bond / III: |
| JPY 40 milijardi 7 godina, bullet 3% kupon (135 bp iznad sedmogodišnjeg Yen LIBOR-a) Voditelj izdanja: Daiwa securities SB Kotacija: Tokio Datum izdanja: 11. srpnja 2000. Datum dospijeća: 11. srpnja 2007. Ove su obveznice u cijelosti iskupljene po dospijeću. | JPY 25 milijardi 5 godina, bullet 2,5% kupon (152 bp iznad petogodišnjeg Yen LIBOR-a) Voditelj izdanja: Daiwa securities SB Kotacija: Tokio Datum izdanja: 6. veljače 2001. Datum dospijeća: 23. veljače 2006. Ove su obveznice u cijelosti iskupljene po dospijeću. |
| Euro-EUR bonds / III: | Euro-EUR bonds / IV: |
| EUR 750 milijuna 10 godina, bullet 6,75% kupon (215 bp iznad desetogodišnjih German Bund) Voditelji izdanja: JP Morgan i Deutsche Bank Kotacija: Luxembourg Datum izdanja: 6. ožujka 2001. Datum dospijeća: 14. ožujka 2011. Ove su obveznice u cijelosti iskupljene po dospijeću. | EUR 500 milijuna 7 godina, bullet 6,25% kupon (158 bp iznad sedmogodišnjih German Bund) Voditelji izdanja: Deutsche Bank i CSFB Kotacija: Luxembourg Datum izdanja: 28. siječnja 2002. Datum dospijeća: 11. veljače 2009. Ove su obveznice u cijelosti iskupljene po dospijeću. |
| Samurai bond / IV: | Euro-EUR bonds / V: |
| JPY 25 milijardi 6 godina, bullet 2,15% kupon (144 bp iznad šestogodišnjeg Yen LIBOR-a) Voditelj izdanja: Daiwa Securities SMBC i Nomura Securities Datum izdanja : 26. lipnja 2002. Datum dospijeća: 26. lipnja 2008. Ove su obveznice u cijelosti iskupljene po dospijeću. | EUR 500 milijuna 7 godina, bullet 4,625% kupon (95 bp iznad sedmogodišnjeg Euribor) Voditelji izdanja: Deutsche Bank i Citigroup Kotacija: Luxembourg Datum izdanja: 24. veljače 2003. Datum dospijeća: 24. veljače 2010. Ove su obveznice u cijelosti iskupljene po dospijeću. |
| Samurai bond / V: | Euro-EUR bonds / VI: |
| JPY 25 milijardi 6 godina, bullet 1,23% kupon (99bp iznad šestogodišnjeg Yen LIBOR-a) Voditelj izdanja: Daiwa Securities SMBC i Nomura Securities Datum izdanja : 26. lipnja 2003. Datum dospijeća: 26. lipnja 2009. Ove su obveznice u cijelosti iskupljene po dospijeću. | EUR 500 milijuna 10 godina, bullet 5% kupon (100 bp iznad desetogodišnjeg Euribor) Voditelji izdanja: JP Morgan i UBS Investment Bank Kotacija: Luxembourg Datum izdanja: 15. travnja 2004. Datum dospijeća: 15. travnja 2014. |
| Euro-EUR bonds / VII: | Euro-USD bonds / I: |
| EUR 750 milijuna 6 godina, bullet 6,5% kupon (369,2 bp iznad desetogodišnjih German Bund) Voditelji izdanja: BNP Paribas, Deutsche Bank i Unicredit Kotacija: Luxembourg Datum izdanja: 5. lipnja 2009. Datum dospijeća: 5. siječnja 2015. | USD 1,5 milijardi 10 godina, bullet 6,75% kupon (350 bp iznad desetogodišnjih US Treasury) Voditelji izdanja: Barclays Capital, Citigroup i JP Morgan Kotacija: Luxembourg Datum izdanja: 5. studenoga 2009. Datum dospijeća: 5. studenoga 2019. |

| Euro-USD bonds / II: | Euro-USD bonds / III: |
|---|--|
| USD 1,25 milijardi (cross currency swap - 1,4165 USD za 1 euro) | USD 1,5 milijardi (cross currency swap - 1,3875 USD za 1 euro) |
| 10 godina, bullet 6,625% kupon (381,3 bp iznad desetogodišnjih US Treasury) Voditelji izdanja: Barclays Capital, Citigroup i JP Morgan | 10 godina, bullet 6,375% kupon (340 bp iznad desetogodišnjih US Treasury) Voditelji izdanja: Barclays Bank Plc, Deutsche Bank AG i JP Morgan Securities Ltd |
| Kotacija: Luxembourg Datum izdanja: 14. srpnja 2010. Datum dospijeća: 14. srpnja 2020. | Kotacija: Luxembourg Datum izdanja: 24. ožujka 2011. Datum dospijeća: 24. ožujka 2021. |
| Euro-EUR bonds / VIII: | Euro-USD bonds / IV: |
| EUR 750 milijuna | USD 1,5 milijardi (cross currency swap - 1,3110 USD za 1 euro) |
| 7 godina, bullet 5,875 % kupon Voditelji izdanja: Deutsche Bank A.G. London Branch, HSBC Bank Plc. i Zagrebačka banka d.d. Zagreb, Erste Group Bank A.G. i Raiffeisen Bank Internacional A.G. | 5 godina, bullet 6,25% kupon Voditelji izdanja: Citigroup Global Markets Limited, Deutsche Bank AG London i JP Morgan Securities Ltd |
| Kotacija: Luxembourg Datum izdanja: 8. srpnja 2011. Datum dospijeća: 9. srpnja 2018. | Kotacija: Luxembourg Datum izdanja: 27. travnja 2012. Datum dospijeća: 27. travnja 2017. |
| Euro-USD bonds / V: | Euro-USD bonds / VI: |
| USD 1,5 milijardi (cross currency swap - 1,2849 USD za 1 euro) | USD 1,75 milijardi (cross currency swap - 1,3490 USD za 1 euro) |
| 10 godina, bullet 5,50% kupon Voditelji izdanja: Deutsche Bank AG London Branch, Goldman Sachs International, J.P. Morgan Securities plc i Merrill Lynch International | 10 godina, bullet 6,00% kupon Voditelji izdanja: Barclays Bank PLC, BNP Paribas, Deutsche Bank AG London Branch, J.P. Morgan Securities plc |
| Kotacija: Luxembourg Datum izdanja: 4. travnja 2013. Datum dospijeća: 4. travnja 2023. | Kotacija: Luxembourg Datum izdanja: 26. studenog 2013. Datum dospijeća: 26. siječnja 2024. |

Izvor: Ministarstvo financija

Republika Hrvatska je travnju 2013. godine izdala euroobveznice u iznosu od 1,5 milijardi dolara. Obveznice su plasirane uz ročnost od 10 godina te nepromjenjivu kamatnu stopu od 5,50 posto godišnje.

Radi zaštite od međualutnih tečajnih promjena, uplate te sve isplate kamata i glavnice ovih obveznica konvertiraju se u euro prema fiksnom tečaju 1,2849 USD za 1 euro.

Radi stjecanja sredstava potrebnih za povrat dijela državnog duga čije je dospijeće u 2014. godini RH se u studenom zadužila na međunarodnom financijskom tržištu izdavanjem euroobveznica u iznosu od 1,75 milijardi USD. Kamatni kupon je nepromjenjiv i iznosi 6,00 posto godišnje. Datum dospijeća obveznica je 26. siječnja 2024. godine.

Radi zaštite od međualutnih tečajnih promjena, uplate te sve isplate kamata i glavnice obveznica konvertirat će se u euro prema fiksnom tečaju 1,3490 USD za 1 euro.

Uspješno plasiranje obveznica RH na međunarodnom financijskom tržištu pokazuje da međunarodno financijsko tržište pozitivno ocjenjuje vođenje hrvatske ekonomske i monetarne politike u globalno složenim uvjetima.

Od ukupno devet međunarodnih obveznica, čija je projekcija otplata prikazana u Tablici 6.8., tri su nominirane u eurima, a šest u američkim dolarima. Ukupna nominalna vrijednost svih sedam izdanja hrvatskih obveznica na inozemnim tržištima potkraj 2013. godine iznosila je 8,5 milijardi eura.

Tablica 6.8. Projekcija otplata međunarodnih obveznica Republike Hrvatske

| | Iznos orgin. glavnice (EUR*) | 2014. (EUR*) | 2015. (EUR*) | 2016. (EUR*) | 2017. (EUR*) | 2018. (EUR*) | 2019. (EUR*) | 2020. (EUR*) | 2021. (EUR*) | 2022. (EUR*) | 2023. (EUR*) | 2024. (EUR*) |
|---|------------------------------|---------------|---------------|---------------|---------------|---------------|---------------|---------------|---------------|---------------|---------------|---------------|
| EUR 500.000.000 | Glavnica | 500.000.000 | | | | | | | | | | |
| 5.0 % Dospijanje: 2014 | Kamata | 25.000.000 | | | | | | | | | | |
| EUR 750.000.000 | Glavnica | 750.000.000 | 0 | 750.000.000 | | | | | | | | |
| 6.5 % Dospijanje: 2015 | Kamata | 48.750.000 | 48.750.000 | | | | | | | | | |
| USD 1.500.000.000 | Glavnica | 1.089.799.563 | 0 | 0 | 0 | 1.089.799.563 | | | | | | |
| 6.25% Dospijanje: 2017 | Kamata | 68.112.473 | 68.112.473 | 68.112.473 | 34.056.236 | | | | | | | |
| EUR 750.000.000 | Glavnica | 750.000.000 | 0 | 0 | 0 | 0 | 750.000.000 | | | | | |
| 5.875% Dospijanje: 2018 | Kamata | 44.062.500 | 44.062.500 | 44.062.500 | 44.062.500 | 44.062.500 | | | | | | |
| USD 1.500.000.000 | Glavnica | 1.089.799.563 | 0 | 0 | 0 | 0 | 0 | 1.089.799.563 | | | | |
| 6.75 % Dospijanje: 2019 | Kamata | 73.561.470 | 73.561.470 | 73.561.470 | 73.561.470 | 73.561.470 | 73.561.470 | | | | | |
| USD 1.250.000.000 | Glavnica | 908.166.302 | 0 | 0 | 0 | 0 | 0 | 0 | 908.166.302 | | | |
| 6.625 % Dospijanje: 2020 | Kamata | 60.166.018 | 60.166.018 | 60.166.018 | 60.166.018 | 60.166.018 | 60.166.018 | 60.166.018 | | | | |
| USD 1.500.000.000 | Glavnica | 1.089.799.563 | 0 | 0 | 0 | 0 | 0 | 0 | 1.089.799.563 | | | |
| 6.375% Dospijanje: 2021 | Kamata | 69.474.722 | 69.474.722 | 69.474.722 | 69.474.722 | 69.474.722 | 69.474.722 | 69.474.722 | 34.737.361 | | | |
| USD 1.500.000.000 | Glavnica | 1.089.799.563 | 0 | 0 | 0 | 0 | 0 | 0 | 0 | 0 | 1.089.799.563 | |
| 5.500% Dospijanje: 2023 | Kamata | 59.938.976 | 59.938.976 | 59.938.976 | 59.938.976 | 59.938.976 | 59.938.976 | 59.938.976 | 59.938.976 | 59.938.976 | 29.969.488 | |
| USD 1.750.000.000 | Glavnica | 1.271.432.823 | 0 | 0 | 0 | 0 | 0 | 0 | 0 | 0 | 0 | 1.271.432.823 |
| 6.000% Dospijanje: 2024 | Kamata | 50.857.313 | 76.285.969 | 76.285.969 | 76.285.969 | 76.285.969 | 76.285.969 | 76.285.969 | 76.285.969 | 76.285.969 | 76.285.969 | 38.142.985 |
| Otplata glavnice (EUR*) | | 500.000.000 | 750.000.000 | 0 | 1.089.799.563 | 750.000.000 | 1.089.799.563 | 908.166.302 | 1.089.799.563 | 0 | 1.089.799.563 | 1.271.432.823 |
| Otplata kamate (EUR*) | | 499.923.472 | 500.352.128 | 451.602.128 | 417.545.892 | 383.489.655 | 339.427.155 | 265.865.685 | 170.962.306 | 136.224.945 | 106.255.457 | 38.142.985 |
| Ukupna otplata (glav. + kam.) (EUR*) | | 999.923.472 | 1.250.352.128 | 451.602.128 | 1.507.345.454 | 1.133.489.655 | 1.429.226.718 | 1.174.031.987 | 1.260.761.869 | 136.224.945 | 1.196.055.020 | 1.309.575.808 |
| Stanje ukupne glavnice na kraju godine (EUR*) | | 8.038.797.375 | 7.288.797.375 | 7.288.797.375 | 6.198.997.813 | 5.448.997.813 | 4.359.198.250 | 3.451.031.948 | 2.361.232.385 | 2.361.232.385 | 1.271.432.823 | 0 |

Napomena: Srednji tečaj HNB-a na dan 31. prosinca 2013. godine

Izvor: Ministarstvo financija

6.2. MEĐUNARODNI FINANCIJSKI ODNOSI U 2013. GODINI

Ministarstvo financija, u okviru svog djelokruga, razvija i provodi suradnju s međunarodnim financijskim institucijama (grupacija Svjetske banke, Europska banka za obnovu i razvoj, Europska investicijska banka, Razvojna banka Vijeća Europe, Inter-američka razvojna banka), organizacijama i njihovim upravnim i stručnim tijelima. Suradnja s navedenim institucijama temelji se na strategijama i politikama Vlade Republike Hrvatske za rješavanje strukturnih i razvojnih problema, ostvarivanja održivoga rasta te stvaranja, održavanja i jačanja međunarodnog ugleda Republike Hrvatske. Ministarstvo financija izvršava financijske obveze koje proizlaze iz članstva Republike Hrvatske u međunarodnim financijskim institucijama i temeljem sklopljenih ugovora o zajmovima i/ili darovnicama.

6.2.1. Odnosi s međunarodnim financijskim institucijama

Najznačajniji događaj za Republiku Hrvatsku u 2013. godini je pristupanje u punopravno članstvo Europske unije. Temeljem članstva u Europskoj uniji, predstavnici Republike Hrvatske, ravnopravno s ostalim državama članicama, sudjeluju u radu europskih institucija. Tako je Republika Hrvatska stekla

punopravni status članice Europske investicijske banke, a u čijem Odboru direktora nas po prvi puta zastupa Izvršni direktor kao predstavnik Republike Hrvatske.

Dodatno, u 2013. godini Vlada Republike Hrvatske u suradnji sa međunarodnim financijskim institucijama donijela je srednjoročne strategije suradnje sa Svjetskom bankom i Europskom bankom za obnovu i razvoj.

Također, u suradnji s međunarodnim financijskim institucijama i Hrvatskom gospodarskom komorom hrvatskim privatnim tvrtkama prezentirale su se mogućnosti sudjelovanja na natječajima za radove i usluge Svjetske banke i Inter-američke banke za razvoj. Istovjetna prezentacija planirana je u 2014. godini u suradnji s Europskom bankom za obnovu i razvoj.

U 2013. godini, za financiranje javnih projekata u Republici Hrvatskoj, od zajmova međunarodnih financijskih institucija povučeno je 417 milijuna eura. Za otplatu glavnica, plaćanja kamata, naknada i drugih troškova izvršeno je 313 milijuna eura plaćanja prema međunarodnim financijskim institucijama. Navedeno rezultira pozitivnim novčanim tokom od međunarodnih financijskih institucija prema Republici Hrvatskoj u iznosu od 104 milijuna eura. To je rezultat uspješne provedbe projektnih aktivnosti po pojedinim zajmovima, a čime se doprinosi dugoročnom održivom rastu i razvoju.

Međunarodna banka za obnovu i razvoj (IBRD³⁹)

Uloga IBRD-a i financijska potpora Republici Hrvatskoj (RH) definirani su u sklopu Strategije partnerstva Međunarodne banke za obnovu i razvoj i Međunarodne financijske korporacije i Multilateralne agencije za osiguranje investicija s Republikom Hrvatskom za fiskalne godine 2014. - 2017. koju je Vlada RH prihvatila na sjednici 29. svibnja 2013. godine, a Odbor izvršnih direktora Svjetske banke na sjednici održanoj 27. lipnja 2013. godine. Prethodna Strategija partnerstva Svjetske banke i RH za fiskalne godine 2009. - 2012. je produljena do 30. lipnja 2013. godine, na sjednici Vlade RH 5. srpnja 2012. godine. U okviru nove Strategije partnerstva Svjetska banka će podržati RH u ostvarivanju cilja da se članstvo u Europskoj uniji utemelji na stabilnoj gospodarskoj poziciji kroz suradnju na temelju tri međusobno povezana stupa Strategije. U okviru prvoga stupa naglasak je na javnim financijama i na pružanju podrške fiskalnoj konsolidaciji s ciljem ostvarivanja održivoga rasta kroz racionalizaciju rashoda; drugi je stup usredotočen na ostvarivanje poboljšanja na području konkurentnosti, dok se treći stup odnosi na povećanje koristi od članstva RH u EU kroz jačanje kapaciteta za provođenje usklađenih politika, povećanje kapaciteta za povlačenje sredstava iz fondova EU i pružanje pomoći kako bi se ta sredstava učinkovito iskoristila. Strategija obuhvaća indikativni program kreditiranja IBRD-a u iznosu do 800 milijuna dolara. Navedeni program bi se usmjerio na smanjivanje financiranja projekata zajmovima te korištenje novih instrumenata Svjetske banke: (i) programi za rezultate (eng. *Program for Results - PforR*) koji se nadovezuju i upotpunjavaju

³⁹ Međunarodna banka za obnovu i razvoj (eng. *International Bank for Reconstruction and Development – IBRD*) je posebna razvojna institucija unutar grupacije Svjetske banke (eng. *World Bank*). RH je punopravna članica IBRD-a od 25. veljače 1993. te u njegovom kapitalu posjeduje 0,14 posto dionica i ostvaruje 0,16 posto glasačke snage. U Odboru izvršnih direktora IBRD-a RH, zajedno s dvanaest drugih država, predstavlja izvršni direktor iz Nizozemske.

zajmove za razvojnu politiku s ciljem potpore reformama određenih sektora; i (ii) savjetodavne usluge uz naknadu (eng. *Reimbursable Advisory Services* - RAS) uglavnom u obliku analitičkih i savjetodavnih aktivnosti usredotočenih na tekuće strukturne i institucionalne izazove za RH.

Novi zajmovi ugovoreni s IBRD-om u 2013. godini i zajmovi u pripremi tijekom 2013.

U 2013. s IBRD-om je zaključen jedan novi ugovor o zajmu za Drugi projekt tehnologijskog razvoja (IBRD zajam br. 82580-HR, u iznosu od 20 milijuna eura), kroz koji se financira izgradnja kapaciteta za apsorpciju sredstava iz fondova EU te programi istraživanja i inovacija. Korisnici sredstava toga zajma su: Ministarstvo znanosti obrazovanja i sporta, Poslovno-inovacijska agencija Republike Hrvatske i Fond „Jedinstvo uz pomoć znanja„.

U 2013. nastavljeno je pripremanje drugog Zajma za razvojnu politiku gospodarskog oporavka (iznos potencijalnog zajma 150 milijuna eura).

Pregled zajmova, povučenosti sredstava i stanja duga prema IBRD-u

U razdoblju od 1994. do kraja 2013. IBRD je za financiranje projekata i programa u RH dodijelio 1,9 milijardi eura⁴⁰ i 647,03 milijuna američkih dolara, putem sveukupno 53 dugoročna zajma (Tablica 6.9.), od čega je 36 izravnih zajmova i 17 zajmova uz državno jamstvo⁴¹. U skladu s odlukama uprave IBRD-a i dosadašnjom praksom, prema zajmoprimcima koji pravodobno podmiruju obveze po ugovorenim zajmovima, po izravnim zajmovima i zajmovima uz državno jamstvo ostvarena je ušteda od 1,6 milijuna eura i 304,1 tisuću američkih dolara. Tijekom 2013. obračunate kamate plaćene su polugodišnje po varijabilnim stopama, koje su se kretale, ovisno o vrsti zajma, u sljedećim rasponima: a) za zajmove u skupini valuta (eng. *Currency Pooled Loans* – CPL) – od 1,30 posto do 1,49 posto; b) za zajmove uz varijabilnu maržu (eng. *Variable Spread* – VS): 1) ugovorene u eurima ili konvertirane u euro – od 0,29 posto do 0,95 posto; 2) ugovorene u američkim dolarima – od 0,86 posto do 1,11 posto i c) za zajmove uz fiksnu maržu (eng. *Fixed Spread* – FS), ugovorene ili konvertirane u euro – od 0,29 posto do 1,52 posto. Jednokratne početne naknade (eng. *Front-end Fees*) obračunate su i plaćene po stopi od 0,25 posto na ugovoreni iznos zajma, a naknade na nepovučena sredstva zajmova (eng. *Commitment Charges*) po stopi od 0,25 posto.

Tablica 6.9. Pregled zajmova IBRD-a sklopljenih u razdoblju od 1994. do kraja 2013. s pregledom stanja duga i povlačenja sredstava na dan 31. prosinca 2013. i povlačenja sredstava tijekom 2013.

⁴⁰ Ovaj iznos u eurima zbroj je iznosa zajmova izvorno ugovorenih u eurima i iznosa zajmova izvorno ugovorenih u njemačkim markama i konvertiranih u eure.

⁴¹ Zajam br. 30690-HR, dodijeljen u iznosu od 28 milijuna američkih dolara, preuzet je na temelju Zakona o potvrđivanju (ratifikaciji) Sporazuma o garanciji između RH i IBRD-a i Sporazuma o preuzimanju zajma između RH i IBRD-a, sklopljenih 25. veljače 1993. (Narodne novine – Međunarodni ugovori, broj 7/1994). U siječnju 2001. otkazan je nepovučeni iznos od približno 1,98 milijuna američkih dolara te je zajam zatvoren za povlačenje. Zajam je otplaćen u 2004. godini.

| IZRAVNI ZAJMOVI | | | | | | | | | |
|---|----------------------------|--------------------------------|------------|-------------|------------|------------|-----------|-------------------------------------|------------------|
| Datum zaključenja | Objava zakona u NN/MU br.: | Efektivnost / datum zatvaranja | Valuta | Iznos zajma | Povučeno | Nepovučeno | Dug | Otplata glavnice: prva i posljednja | Povučeno u 2013. |
| Projekt hitne obnove - zajam br. 37600 - HR CPL | | | | | | | | | |
| 27.06.1994. | 7/1994 | 19.08.1994. 31.12.1999. | 000 USD | 128.000,00 | 128.000,00 | 0,00 | 0,00 | 15.12.1998. 15.06.2011. | 0,00 |
| Projekt u zdravstvu - zajam br. 38430 - HR CPL (1) | | | | | | | | | |
| 08.03.1995. | 7/1995 | 17.08.1995. 31.12.1999. | 000 USD | 38.925,50 | 38.925,50 | 0,00 | 0,00 | 15.06.2000. 15.12.2011. | 0,00 |
| Projekt u sektoru cesta - zajam br. 38690 - HR CPL (2) | | | | | | | | | |
| 27.04.1995. | 8/1995 | 26.07.1995. 30.06.2001. | 000 USD | 79.878,49 | 79.878,49 | 0,00 | 0,00 | 15.12.1999. 15.06.2012. | 0,00 |
| Projekt razvoja tržišta kapitala - zajam br. 39990 - HR VSL | | | | | | | | | |
| 23.04.1996. | 1/1996 i 9/1996 | 22.07.1996. 30.06.1999. | 000 EUR | 7.260,35 | 7.260,35 | 0,00 | 0,00 | 15.10.2001. 15.04.2013. | 0,00 |
| Projekt razvoja službi za potporu obiteljskih poljoprivrednih gospodarstava - zajam br. 39880 - HR CPL (3) | | | | | | | | | |
| 23.04.1996. | 1/1996 i 9/1996 | 22.07.1996. 31.12.2002. | 000 USD | 14.258,75 | 14.258,75 | 0,00 | 0,00 | 01.9.2001. 01.3.2013. | 0,00 |
| Projekt tehničke pomoći - zajam br. 39890 - HR VSL | | | | | | | | | |
| 23.04.1996. | 1/1996 i 8/1996 | 22.07.1996. 30.04.2000. | 000 USD | 5.000,00 | 5.000,00 | 0,00 | 0,00 | 15.10.2001. 15.04.2013. | 0,00 |
| Projekt hitne obnove prometa i razminiranje - zajam br. 41040 - HR VSL (4) | | | | | | | | | |
| 04.12.1996. | 3/1997 | 4.3.1997. 31.12.2001. | 000 EUR | 74.797,17 | 74.797,17 | 0,00 | 0,00 | 15.07.2002. 15.01.2012. | 0,00 |
| Projekt za obnovu i zaštitu obalnih šuma - zajam br. 41190 - HR CPL (5) | | | | | | | | | |
| 31.01.1997. | 8/1997 | 31.07.1997. 30.06.2003. | 000 USD | 38.589,31 | 38.589,31 | 0,00 | 0,00 | 15.06.2002. 15.12.2013. | 0,00 |
| Prilagodba financijskog sektora i poduzeća - zajam br. 41590 - HR VSL EFSAL | | | | | | | | | |
| 04.06.1997. | 17/1997 | 05.11.1997. 31.12.2001. | 000 EUR | 81.806,70 | 81.806,70 | 0,00 | 0,00 | 15.12.2002. 15.06.2012. | 0,00 |
| Projekt obnove istočne Slavonije, Baranje i zapadnog Srijema - zajam br. 43510 - HR VSL (6) | | | | | | | | | |
| 08.09.1998. | 15/1998 | 06.01.1999. 31.12.2004. | 000 EUR | 36.600,50 | 36.600,50 | 0,00 | 0,00 | 15.01.2004. 15.07.2013. | 0,00 |
| Projekt osuvremenjivanja i restrukturiranja željeznica - zajam br. 44330 - HR VSL (7) | | | | | | | | | |
| 20.01.1999. | 4/1999 | 09.06.1999. 30.06.2005. | 000 EUR | 85.398,55 | 85.398,55 | 0,00 | 4.270,00 | 15.09.2004. 15.03.2014. | 0,00 |
| Projekt tehničke pomoći u svezi s institucionalnim i zakonodavnim promjenama s ciljem razvoja privatnog sektora - zajam br. 44600 - HR VSL (8) | | | | | | | | | |
| 05.05.1999. | 8/1999 | 03.08.1999. 30.06.2006. | 000 USD | 7.253,43 | 7.253,43 | 0,00 | 361,97 | 15.10.2004. 15.04.2014. | 0,00 |
| Projekt zdravstvenog sustava - zajam br. 45130 - HR VSL (9) | | | | | | | | | |
| 07.10.1999. | 14/1999 | 28.03.2000. 30.12.2005. | 000 USD | 26.155,16 | 26.155,16 | 0,00 | 2.595,86 | 15.06.2005. 15.12.2014. | 0,00 |
| Projekt olakšavanja trgovine i transporta u jugoistočnoj Europi - zajam br. 45820 - HR VSL (10) | | | | | | | | | |
| 27.10.2000. | 5/2001 | 02.05.2001. 31.03.2005. | 000 EUR | 13.813,21 | 13.813,21 | 0,00 | 2.763,61 | 15.05.2006. 15.11.2015. | 0,00 |
| Projekt tehničke pomoći u vezi sa stečajevima - zajam br. 46130 - HR VSL (11) | | | | | | | | | |
| 03.07.2001. | 14/2001 i 5/2002 | 29.01.2002. 31.01.2007. | 000 USD | 4.636,27 | 4.636,27 | 0,00 | 1.143,07 | 15.12.2006. 15.06.2016. | 0,00 |
| Strukturna prilagodba - zajam br. 46410 - HR VSL SAL | | | | | | | | | |
| 05.12.2001. | 2/2002 i 5/2002 | 08.02.2002. 31.10.2003. | 000 USD | 202.000,00 | 202.000,00 | 0,00 | 60.600,00 | 15.04.2007. 15.10.2016. | 0,00 |
| Projekt ulaganja u mirovinski sustav - zajam br. 46720 - HR VSL (12) | | | | | | | | | |
| 17.09.2002. | 2/2003 i 6/2003 | 20.02.2003. 31.12.2008. | 000 USD | 21.221,14 | 21.221,14 | 0,00 | 6.895,50 | 15.11.2007. 15.5.2017. | 0,00 |
| Projekt sređivanja zemljišnih knjiga i katastra - zajam br. 46740 - HR VSL (13) | | | | | | | | | |
| 18.09.2002. | 2/2003 i 6/2003 | 20.02.2003. 30.06.2010. | 000 EUR | 25.973,29 | 25.973,29 | 0,00 | 10.384,74 | 15.05.2008. 15.11.2017. | 0,00 |
| Projekt zaštite od onečišćenja voda u priobalnom području - zajam br. 72260 - HR FSL (14) | | | | | | | | | |
| 02.07.2004. | 11/2004 i 2/2005 | 17.12.2004. 30.11.2009. | 000 EUR | 39.047,24 | 39.047,24 | 0,00 | 21.630,95 | 15.10.2009. 15.04.2019. | 0,00 |
| Projekt socijalnog i gospodarskog oporavka - zajam br. 72830 - HR FSL (15) | | | | | | | | | |
| 02.05.2005. | 9/2005 i 11/2005 | 30.09.2005. 31.12.2010. | 000 EUR | 34.894,90 | 34.894,90 | 0,00 | 20.976,32 | 15.05.2010. 15.11.2019. | 0,00 |
| Projekt razvoja sustava socijalne skrbi - zajam br. 73070 - HR FSL (16) | | | | | | | | | |
| 06.07.2005. | 11/2005 | 30.01.2006. 31.03.2011. | 000 EUR | 30.887,85 | 30.887,85 | 0,00 | 20.069,00 | 15.11.2010. 15.05.2020. | 0,00 |

REPUBLIKA HRVATSKA
MINISTARSTVO FINANCIJA
GODIŠNJE IZVJEŠĆE 2013.

| Datum zaključenja | Objava zakona u NN/MU br.: | Efektivnost / datum zatvaranja | Valuta | Iznos zajma | Povučeno | Nepovučeno | Dug | Otplata glavnice: prva i posljednja | Povučeno u 2013. |
|--|----------------------------|--------------------------------|------------|---------------------|---------------------|------------------|-------------------|-------------------------------------|------------------|
| Hrvatski projekt tehnološkog razvoja - zajam br. 73200 - HR FSL (17) | | | | | | | | | |
| 16.09.2005. | 12/2005 i 5/2006 | 11.05.2006. 31.05.2011. | 000 EUR | 29.750,47 | 29.750,47 | 0,00 | 19.780,55 | 15.11.2010. 15.05.2020. | 0,00 |
| Programski zajam za prilagodbu - zajam br. 73300 - HR FSL PAL | | | | | | | | | |
| 20.09.2005. | 12/2005 i 3/2006 | 19.12.2005. 30.06.2006. | 000 EUR | 150.000,00 | 150.000,00 | 0,00 | 150.000,00 | 15.09.2015. | 0,00 |
| Projekt razvoja sustava odgoja i obrazovanja - zajam br. 73320 - HR FSL (18) | | | | | | | | | |
| 17.10.2005. | 12/2005 i 1/2007 | 15.03.2006. 30.09.2011. | 000 EUR | 66.282,45 | 66.282,45 | 0,00 | 44.327,10 | 15.11.2010. 15.05.2020. | 0,00 |
| Projekt pravog i institucionalnog usklađivanja u području poljoprivrede s pravnom stečevinom EU - zajam br. 73600 - HR FSL (19) | | | | | | | | | |
| 08.05.2006. | 10/2006 i 1/2007 | 21.11.2006. 31.07.2012. | 000 EUR | 25.016,16 | 25.016,16 | 0,00 | 18.311,73 | 15.04.2011. 15.10.2020. | -188,36 |
| Drugi programski zajam za prilagodbu - zajam br. 74500 - HR FSL PAL 2 (20) | | | | | | | | | |
| 11.06.2007. | 7/2007 i 3/2008 | 28.04.2008. 31.10.2008. | 000 EUR | 100.000,00 | 100.000,00 | 0,00 | 85.000,00 | 15.10.2012. 15.04.2022. | 0,00 |
| Projekt unutarnje vode - zajam br. 74530 - HR FSL (21) | | | | | | | | | |
| 12.06.2007. | 8/2007 | 29.01.2008. 31.12.2012. | 000 EUR | 92.035,32 | 92.035,32 | 0,00 | 77.601,77 | 15.04.2012. 15.10.2022. | 6.635,66 |
| Projekt modernizacije Porezne uprave - zajam br. 74710 - HR FSL (22) | | | | | | | | | |
| 03.07.2007. | 8/2007 | 21.12.2007. 30.06.2015. | 000 EUR | 23.500,00 | 12.113,96 | 11.386,04 | 10.881,24 | 01.11.2012. 01.05.2022. | 4.916,03 |
| Projekt unapređenja hitne medicinske pomoći i investicijskog planiranja u zdravstvu - zajam br. 75980 - HR IFL FS | | | | | | | | | |
| 21.10.2008 | 12/2008 | 15.01.2009. 30.12.2013. | 000 EUR | 18.100,00 | 15.660,62 | 2.439,38 | 15.427,81 | 15.10.2013. 15.04.2038. | 5.725,81 |
| Projekt zaštite od onečišćenja voda na priobalnom području 2 - zajam br. 76400 - HR IFL FS | | | | | | | | | |
| 06.02.2009. | 4/2009 | 04.06.2009. 30.09.2014. | 000 EUR | 60.000,00 | 31.168,48 | 28.831,52 | 31.168,48 | 15.04.2014. 15.10.2023. | 12.888,68 |
| Zajam za razvojnu politiku u fiskalnom, socijalnom i financijskom sektoru - zajam br. 78460 - HR IFL FS DPL | | | | | | | | | |
| 13.01.2010. | 1/2010 | 17.02.2010. 30.04.2010. | 000 EUR | 200.000,00 | 200.000,00 | 0,00 | 200.000,00 | 15.05.2025. | 0,00 |
| Projekt potpore pravosudnom sektoru - zajam br. 78880 - HR IFL FS (23) | | | | | | | | | |
| 13.04.2010. | 4/2010 | 12.07.2010. 30.06.2015. | 000 EUR | 17.000,00 | 8.312,84 | 8.687,16 | 8.312,84 | 15.10.2027. | 2.033,22 |
| Projekt integracije u EU Natura 2000 - zajam br. 80210 - HR IFL FS (24) | | | | | | | | | |
| 22.02.2011. | 7/2011 | 19.05.2011. 30.04.2016. | 000 EUR | 20.800,00 | 7.208,39 | 13.591,61 | 7.208,39 | 15.05.2016. 15.11.2030. | 1.902,44 |
| Zajam za razvojnu politiku gospodarskog oporavka - zajam br. 80630 - HR IFL FS ERDPL | | | | | | | | | |
| 10.05.2011. | 8/2011 | 14.06.2011. 31.12.2011. | 000 EUR | 150.000,00 | 150.000,00 | 0,00 | 150.000,00 | 15.04.2026. | 0,00 |
| Projekt implementacije integriranog sustava zemljišne administracije - zajam br. 80860 - HR IFL FS (25) | | | | | | | | | |
| 17.08.2011. | 13/2011 | 15.11.2011. 31.10.2015. | 000 EUR | 16.500,00 | 4.191,34 | 12.308,66 | 4.191,34 | 15.11.2015 15.05.2031. | 1.766,43 |
| Drugi projekt tehnološkog razvoja - zajam br. 82580 - HR IFL FS (26) | | | | | | | | | |
| 22.05.2013. | 7/2013 | 31.07.2013. 30.06.2017 | 000 EUR | 20.000,00 | 3.321,44 | 16.678,56 | 3.321,44 | 15.05.2017. 15.11.2022. | 3.321,44 |
| UKUPNO IZRAVNI ZAJMOVI | | | 000 USD | 565.918,05 | 565.918,05 | 0,00 | 71.596,40 | | 0,00 |
| | | | | 100,00% | 100,00% | 0,00% | | | |
| | | | 000 EUR | 1.419.464,16 | 1.325.541,23 | 93.922,93 | 905.627,31 | | 39.001,35 |
| | | | | 100,00% | 93,38% | 6,62% | | | |

REPUBLIKA HRVATSKA
MINISTARSTVO FINANCIJA
GODIŠNJE IZVJEŠĆE 2013.

| ZAJMOVI UZ DRŽAVNO JAMSTVO | | | Valuta | Iznos zajma | Povučeno | Nepovučeno | Dug | Otplata glavnice: prva i posljednja | Povučeno u 2013. |
|---|-------------------------------|-----------------------------------|------------|--------------|--------------|------------|--------------|--|---------------------|
| Datum zaključenja | Objava zakona u NN/MU br.: | Efektivnost / datum zatvaranja | | | | | | | |
| Projekt vodoopskrbe u Istri - zajam br. 30690 - HR CPL (27) | | | | | | | | | |
| 01.02.1990. (preuzet 25.02.1993.) | 7/1994 | 31.05.1990. 30.06.2000. | 000 USD | 26.016,29 | 26.016,29 | 0,00 | 0,00 | 15.10.1994. 15.04.2004. | 0,00 |
| Projekt oporavka investicija (4 zajma) - zajmovi br. 42460 - HR VSL (Varaždinska banka - Zagrebačka banka d.d.), 42470 - HR VSL (Dalmatinska banka d.d. - OTP banka), 42480 - HR VSL (Slavonska banka d.d. - Hypo Alpe-Adria Bank d.d.) i 42490 - HR VSL (Alpe Jadran banka d.d. u stečaju) (28) | | | | | | | | | |
| 04.12.1997. | 3/1998 | 17.03.1998. 31.12.2002. | 000 EUR | 21.589,50 | 21.589,50 | 0,00 | 0,00 | 15.03.2003. 15.09.2012. | 0,00 |
| Program investiranja u lokalnu infrastrukturu i zaštitu okoliša - zajam br. 43520 - HR VSL | | | | | | | | | |
| 25.09.1998. | 2/1999 | 28.06.1999. 31.12.2007. | 000 EUR | 33.233,97 | 33.233,97 | 0,00 | 0,00 | 15.11.2003. 15.05.2013. | 0,00 |
| Projekt obnove riječkog prometnog pravca - zajam br. 47140 - HR VSL (Hrvatske autoceste) (29) | | | | | | | | | |
| 12.07.2003. | 16/2003 i 18/2003 | 10.10.2003. 31.12.2010. | 000 EUR | 8.061,29 | 8.061,29 | 0,00 | 3.562,14 | 15.12.2008. 15.06.2018. | 0,00 |
| Projekt obnove riječkog prometnog pravca - zajam br. 47150 - HR VSL (Lučka uprava Rijeka) (30) | | | | | | | | | |
| 12.07.2003. | 16/2003 i 18/2003 | 10.10.2003. 31.08.2011. | 000 USD | 55.100,00 | 55.100,00 | 0,00 | 24.795,00 | 15.12.2008. 15.06.2018. | 0,00 |
| Projekt obnove riječkog prometnog pravca - zajam br. 47160 - HR VSL (Hrvatske ceste) | | | | | | | | | |
| 12.07.2003. | 16/2003 i 18/2003 | 10.10.2003. 30.09.2009. | 000 EUR | 76.200,00 | 76.200,00 | 0,00 | 34.290,00 | 15.12.2008. 15.06.2018. | 0,00 |
| Projekt energetske učinkovitosti - zajam br. 71980 - HR FSL (Hrvatska elektroprivreda) - prijevremeno otplaćen | | | | | | | | | |
| 10.11.2003. | 3/2004 | 08.04.2004. 30.06.2010. | 000 EUR | 4.400,00 | 4.400,00 | 0,00 | 0,00 | 15.04.2009 15.10.2019 | 0,00 |
| Projekt toplinarstva - zajam br. 48280 - HR VSL (HEP - Toplinarstvo) - prijevremeno otplaćen | | | | | | | | | |
| 11.09.2006. | 1/2007 | 09.03.2007. 30.06.2010. | 000 EUR | 24.000,00 | 24.000,00 | 0,00 | 0,00 | 15.03.2012. 15.09.2021. | 0,00 |
| Projekt integracije trgovine i transporta - zajam br. 74100 - HR FSL (Luka Ploče) (31) | | | | | | | | | |
| 20.11.2006. | 3/2007 i 1/2008 | 20.03.2007. 30.06.2014. | 000 EUR | 58.800,00 | 39.655,10 | 19.144,90 | 32.070,58 | 01.04.2012. 01.10.2021. | 246,05 |
| Dodatni zajam za Projekt obnove riječkog prometnog pravca - zajam br. 47151 - HR VSL (Lučka uprava Rijeka) (32) | | | | | | | | | |
| 11.06.2007. | 9/2007 i 1/2008 | 21.11.2007. 30.09.2012. | 000 EUR | 19.045,29 | 19.045,29 | 0,00 | 13.396,04 | 15.10.2011. 15.04.2020. | 0,00 |
| Projekt obnove riječkog prometnog pravca II - zajam br. 76380 - HR IFL VS (Lučka uprava Rijeka) | | | | | | | | | |
| 17.04.2009. | 6/2009 i 8/2009 | 14.07.2009. 15.12.2014. | 000 EUR | 84.000,00 | 11.577,14 | 72.422,86 | 11.577,14 | 15.03.2019. 15.09.2031. | 9.358,25 |
| Kreditni program financiranja izvoza - zajam br. 77740 - HR IFL FS (HBOR) (33) | | | | | | | | | |
| 02.09.2009. | 11/2009 | 25.11.2009. 31.08.2013. | 000 EUR | 99.881,56 | 99.881,56 | 0,00 | 99.881,56 | 15.10.2016. 15.10.2037. | 5.002,80 |
| Dodatno financiranje za Projekt integracije trgovine i transporta - zajam br. 80770 - HR IFL VS (Lučka uprava Ploče) | | | | | | | | | |
| 14.09.2011. | 15/2011 | 08.12.2011. 30.06.2014. | 000 EUR | 50.000,00 | 24.553,58 | 25.446,42 | 24.553,58 | 15.11.2023. 15.05.2034. | 19.000,00 |
| Dodatno financiranje kreditnog programa financiranja izvoza - zajam br. 81930 - HR IFL FS (HBOR) | | | | | | | | | |
| 29.10.2012. | 1/2013 | 24.01.2013. 31.08.2015. | 000 EUR | 50.000,00 | 10.000,00 | 40.000,00 | 10.000,00 | 15.10.2019. 15.10.2040. | 10.000,00 |
| UKUPNO ZAJMOVI UZ DRŽAVNO JAMSTVO | | | 000 USD | 81.116,29 | 81.116,29 | 0,00 | 24.795,00 | | 0,00 |
| | | | | 100,00% | 100,00% | 0,00% | | | |
| | | | 000 EUR | 529.211,61 | 372.197,43 | 157.014,18 | 229.331,04 | | 43.607,10 |
| | | | | 100,00% | 70,33% | 29,67% | | | |
| SVEUKUPNO IZRAVNI + UZ DRŽAVNO JAMSTVO | | | 000 USD | 647.034,34 | 647.034,34 | 0,00 | 96.391,40 | | 0,00 |
| | | | | 100,00% | 100,00% | 0,00% | | | |
| | | | 000 EUR | 1.948.675,77 | 1.697.738,66 | 250.937,11 | 1.134.958,35 | | 82.608,45 |
| | | | | 100,00% | 87,12% | 12,88% | | | |

Izvor: Ministarstvo financija

Napomene:

Zajmovi br. 39990, 41040, 41590, 43510, 42460, 42470, 42480, 42490 i 43520 ugovoreni su u DEM te su 30. studenoga 2001. konvertirani u eure

1 - Ugovoren je zajam od 40 milijuna USD; otkazano: 1,1 milijun USD.

2 - Ugovoren je zajam od 80 milijuna USD; otkazano: 121,5 tisuća USD.

3 - Ugovoren je zajam od 17 milijuna USD; otkazano: 2,7 milijuna USD.

4 - Otkazano od zajma: 2,4 milijuna eura.

5 - Ugovoren je zajam od 42 milijuna USD; otkazano: 3,4 milijuna USD.

6 - Otkazano od zajma: 1,2 milijuna eura.

- 7 - Ugovoren je zajam od 85,4 milijuna eura; otkazano: 1,5 tisuća eura.
8 - Ugovoren je zajam od 7,3 milijuna USD; otkazano: 46,6 tisuća USD.
9 - Ugovoren je zajam od 29 milijuna USD; otkazano: 2,8 milijuna USD.
10 - Ugovoren je zajam od 14,8 milijuna eura; otkazano: 986,8 tisuća eura.
11 - Ugovoren je zajam od 5 milijuna eura; otkazano: 363,7 tisuća eura.
12 - Projekt ulaganja u mirovinski sustav pripremao se iz predujma u iznosu 1,8 milijuna USD, povučeno je samo 657,2 tisuće USD. Taj iznos sadržan je u okviru povučenih sredstava zajma br. 46720 - HR. Ugovoren je zajam od 27,3 milijuna USD; otkazano: 6,1 milijun USD.
13 - Ugovoren je zajam od 26 milijuna eura; otkazano: 26,7 tisuća eura.
14 - Ugovoren je zajam od 40 milijuna eura; otkazano: 952,8 tisuća eura.
15 - Ugovoren je zajam od 35 milijuna eura; otkazano: 105,1 tisuća eura.
16 - Ugovoren je zajam od 31 milijun eura; otkazano: 112,2 tisuća eura.
17 - Ugovoren je zajam od 31 milijun eura; otkazano: 1,2 milijuna eura.
18 - Ugovoren je zajam od 67,8 milijun eura; otkazano: 1,5 milijuna eura.
19 - Projekt pravnog i institucionalnog usklađivanja u području poljoprivrede s pravnom stečevinom EU pripremao se iz predujma u iznosu 1,9 milijuna USD, no povučeno je samo 788,74 tisuće USD. Taj iznos sadržan je u okviru povučenih sredstava zajma br. 73600-HR. Ugovoren je zajam od 25,5 milijuna eura; otkazano: 483,8 tisuća eura.
20 - Ugovoren je zajam od 150 milijuna eura; otkazano: 50 milijuna eura.
21 - Ugovoren je zajam od 100 milijuna eura; otkazano: 8 milijuna eura.
22 - Ugovoren je zajam od 50 milijuna eura; otkazano: 26,5 milijuna eura.
23 - Projekt potpore pravosudnom sektoru pripremao se iz predujma u iznosu 653 tisuće USD, no povučeno je samo 432 tisuće USD. Taj iznos sadržan je u okviru povučenih sredstava zajma br. 78880-HR. Ugovoren je zajam od 26 milijuna eura; otkazano: 9 milijuna eura.
24 - Projekt integracije u EU Natura 2000 pripremao se iz predujma u iznosu 500 tisuća USD, no povučeno je samo 491,1 tisuća USD. Taj iznos sadržan je u okviru povučenih sredstava zajma br. 80210-HR.
25 - Projekt implementacije integriranog sustava zemljišne administracije pripremao se iz predujma u iznosu 1,5 milijuna USD, no povučeno je samo 1,2 milijuna USD. Taj iznos sadržan je u okviru povučenih sredstava zajma br. 80860-HR.
26 - Drugi projekt tehnološkog razvoja pripremao se iz predujma u iznosu 1,5 milijuna USD. Taj iznos sadržan je u okviru povučenih sredstava zajma br. 82580-HR.
27 - Zajam preuzet 25. veljače 1993.; ugovoren je u iznosu od 28 milijuna USD; otkazano: 1,9 milijuna USD.
28 - Za provedbu Projekta ugovorena su četiri zajma (korisnice su banke navedene u tablici).
29 - Ugovoren je zajam od 15,7 milijuna eura; otkazano: 7,6 milijuna eura.
30 - Projekt obnove riječkog prometnog pravca pripremao se iz predujma u iznosu 1,5 milijuna USD, no povučeno je samo 684,3 tisuće USD. Taj iznos sadržan je u okviru povučenih sredstava zajma br. 47150 - HR.
31 - Projekt integracije trgovine i transporta pripremao se iz predujma u iznosu 1,8 milijuna USD, no povučeno je samo 534,3 tisuće USD. Taj iznos sadržan je u okviru povučenih sredstava zajma br. 74100 - HR.
32 - Ugovoren je zajam od 35,3 milijun eura; otkazano: 16,3 milijuna eura.
33 - Ugovoren je zajam od 100 milijun eura; otkazano: 118,4 tisuće eura.

Sudjelovanje RH u općem povećanju kapitala IBRD-a

Temeljem Odluke Vlade RH, od 17. ožujka 2011.⁴², RH je u 2011. sudjelovala u općem povećanju kapitala IBRD-a. U tom kontekstu, i u 2013. je godini izvršena uplata godišnjeg obroka kapitala u korist IBRD-a.

⁴² Narodne novine, broj 34/2011

Europska banka za obnovu i razvoj (EBRD⁴³)

Vrijednost odobrenih zajmova/ulaganja EBRD-a u RH od 1994. do kraja 2013. iznosila je preko 3 milijarde eura za 144 projekata čija ukupna vrijednost iznosi oko 8 milijardi eura. Banka je također osigurala i oko 30,8 milijuna eura tehničke pomoći za razne projekte. U strukturi financiranja po sektorima dominiraju infrastruktura (33 posto), financijske institucije (33 posto), poduzetništvo (25 posto) i energetika (9 posto). Od ukupnog broja sklopljenih projekata dominiraju oni u privatnom sektoru (68 posto). U Strategiji za Hrvatsku za razdoblje od 2013. do 2016. EBRD identificira sljedeće prioritete: 1. Ublažavanje posljedica krize i vraćanje na put održivog rasta (financiranje obrtnog kapitala, dugoročnog kapitala te investiranje u restrukturiranje poduzeća); 2. Iskorištavanje pogodnosti ulaska u EU (poticanje kompetitivnosti i korištenja EU fondova); i 3. Restrukturiranje i komercijaliziranje javnih komunalnih djelatnosti (poboljšanje financijskog stanja i podupiranje reformi javnih poduzeća u sektoru infrastrukture).

Ulaganja EBRD-a u RH u 2013. godini

Tijekom 2013. EBRD je sklopio osam ugovora kojima s ukupno 213,6 milijuna eura financira projekte vrijedne 417,2 milijuna eura. Od navedenoga 160,6 milijuna eura je za šest projekata u privatnom sektoru vrijednima 356,3 milijuna eura dok je 53 milijuna eura namijenjeno za dva projekta u javnom sektoru vrijedna 60,9 milijuna eura. Dodatno, EBRD je tijekom 2013. odobrio i 10 milijuna eura za financiranje jednog projekta u javnom sektoru koji je vrijedan 10,3 milijuna eura. Sklapanje ugovora o zajmu očekuje se tijekom 2014.

Pregled zajmova, povučenosti sredstava i stanja duga prema EBRD-u

U razdoblju od 1994. do kraja 2013. EBRD je za financiranje javnih projekata u RH dodijelio ukupno 23 zajma (u ukupnom iznosu od 66,2 milijuna američkih dolara i 671,5 milijuna eura), od čega su zaključena 3 izravna zajma i 20 zajmova uz državno jamstvo (Tablica 6.10.). Kamate na zajmove zaključene ili konvertirane u eure plaćene su polugodišnje po stopama u rasponu od 1,11 posto do 3,26 posto, a kamate na zajmove dobivene u američkim dolarima plaćene su po polugodišnjim stopama u rasponu od 1,42 posto do 1,53 posto. Jednokratne početne naknade obračunate su i naplaćene po ugovorenoj stopi od 1 posto na ugovoreni iznos zajma, a naknade na nepovučena sredstva zajmova obračunate su i naplaćene po stopi od 0,5 posto godišnje.

⁴³ RH je punopravna članica Europske banke za obnovu i razvoj (*eng. European Bank for Reconstruction and Development – EBRD*) od 15. travnja 1993. te u njezinom kapitalu posjeduje 0,37 posto dionica i ostvaruje 0,37 posto glasačke snage. U Odboru direktora EBRD-a RH, zajedno s još četiri države, predstavlja direktor iz Mađarske.

Tablica 6.10. Pregled zajmova EBRD-a sklopljenih u razdoblju od 1994. do kraja 2013. s pregledom stanja duga i povlačenja sredstava na dan 31. prosinca 2013. i povlačenja sredstava tijekom 2013.

| IZRAVNI ZAJMOVI | | | | | | | | | | |
|--|----------------------------|------------------|--------|-------------------------------|----------------------------|------------------------------|-----------------------|-------------------------------------|-------------------------------------|-------------|
| Datum zaključenja | Objava zakona u NN/MU br.: | Datum zatvaranja | Valuta | Iznos zajma u 000 USD/000 EUR | Povučeno u 000 USD/000 EUR | Nepovučeno u 000 USD/000 EUR | Dug u 000 USD/000 EUR | Otplata glavnice: prva i posljednja | Povučeno u 2013., u 000 USD/000 EUR | |
| Projekt sustava zračne plovidbe - zajam br. 231 (1) | | | | | | | | | | |
| 21.09.1994. | 13/1994 | 31.12.2001. | USD | 19.735,52 | 19.735,52 | 0,00 | 0,00 | 21.09.1996. 21.03.2004. | 0,00 | |
| Projekt obnove autocesta (HC) - zajam br. 286 (2) | | | | | | | | | | |
| 17.01.1995. | 6/1995 | 28.02.1999. | EUR | 36.195,88 | 36.195,88 | 0,00 | 0,00 | 10.04.1998. 10.10.2009. | 0,00 | |
| Projekt veletržnica (Nacionalne veletržnice d.d.) - zajam br. 627 (3) | | | | | | | | | | |
| 08.12.1997. | 7/1998 | 24.03.2002. | EUR | 3.203,56 | 3.203,56 | 0,00 | 0,00 | 24.05.2002. 24.11.2011. | 0,00 | |
| UKUPNO IZRAVNI ZAJMOVI | | | | USD | 19.735,52 | 19.735,52 | 0,00 | 0,00 | | 0,00 |
| | | | | EUR | 39.399,44 | 39.399,44 | 0,00 | 0,00 | | 0,00 |

| ZAJMOVI UZ DRŽAVNO JAMSTVO | | | | | | | | | |
|--|--------------------------------|-------------------------------|--------|--------------------------------|-----------------------------|-------------------------------|------------------------|---|-------------------------------------|
| Datum zaključenja | Objava zakona u NN/MU br.: | Datum zatvaranja | Valuta | Iznos zajma u 000 USD/ 000 EUR | Povučeno u 000 USD/ 000 EUR | Nepovučeno u 000 USD/ 000 EUR | Dug u 000 USD/ 000 EUR | Otplata glavnice: prva i posljednja | Povučeno u 2013., u 000 USD/000 EUR |
| Projekt obnove elektroenergetske mreže (HEP) - zajam br. 283 | | | | | | | | | |
| 02.02.1995. | 6/1995 | 30.06.2000. | EUR | 32.211,39 | 32.211,39 | 0,00 | 0,00 | 10.03.1998. 10.03.2005. | 0,00 |
| Kreditna linija za turizam (HBOR) - zajam br. 443 | | | | | | | | | |
| 26.06.1996. | 1/1996 i 10/1996 | 01.05.1998. | EUR | 25.564,59 | 25.564,59 | 0,00 | 0,00 | 23.12.1998. 23.12.2002. | 0,00 |
| Program investiranja u lokalnu infrastrukturu i zaštitu okoliša (HBOR) - zajam br. 494 (4) | | | | | | | | | |
| 09.12.1996. | 4/1997 | 31.01.2004. | EUR | 31.575,22 | 31.575,22 | 0,00 | 0,00 | 10.04.2001. 10.10.2011. | 0,00 |
| Projekt obnove željezničkih lokomotiva (HŽ) - zajam br. 733 | | | | | | | | | |
| 08.12.1998. | 4/1999 | 05.02.2004. | USD | 35.000,00 | 35.000,00 | 0,00 | 0,00 | 20.05.2002. 20.11.2013. | 0,00 |
| Financiranje investiranja malih i srednjih poduzeća (HBOR) - zajam br. 923 - prijevremeno otplaćen (5) | | | | | | | | | |
| 20.03.2001. | 9/2001 i 5/2002 | 19.09.2004. | EUR | 4.685,36 | 4.685,36 | 0,00 | 0,00 | Prijevremeno otplaćen 05.08.2005. | 0,00 |
| Autocesta Rijeka - Zagreb (ARZ) - zajam br. 975 (6) | | | | | | | | | |
| 22.10.2001. | 8/2002 | 08.01.2008. | EUR | 60.000,00 | 60.000,00 | 0,00 | 24.000,00 | 12.05. 2005. 12.11. 2019. | 0,00 |
| Uljanik brodogradilište d.d. Pula - izgradnja tankera br. 450 - avansna garancija EBRD uz jamstvo RH - zajam br. 18149 | | | | | | | | | |
| 26.02.2002. | 7/2002 i 11/2002 | 4 garancije do 07.12.2004. | USD | 11.490,00 | 11.490,00 | 0,00 | 0,00 | garancije vraćene 03.03.2005. | 0,00 |
| Projekt centra za oblasnu kontrolu Zagreb - zajam br. 25800 (7) | | | | | | | | | |
| 05.09.2002. | 14/2002 | 31.12.2006. | EUR | 24.944,05 | 24.944,05 | 0,00 | 0,00 | 20.11.2005. 20.05.2013. | 0,00 |
| Projekt sanacije autocesta u RH (HAC) - zajam br. 27171 (8) | | | | | | | | | |
| 13.12.2002. | 10/2003 | 01.09.2006. | EUR | 45.254,45 | 45.254,45 | 0,00 | 15.066,77 | 20.05.2006. 20.11.2017. | 0,00 |
| Projekt dovršetka autoceste na Koridoru X u RH (Županja-Lipovac) (HAC) - zajam br. 31848 (9) | | | | | | | | | |
| 12.11.2003. | 6/2004 | 09.12.2007. | EUR | 44.983,88 | 44.983,88 | 0,00 | 24.037,73 | 20.05.2007. 20.11.2021. | 0,00 |
| Projekt izgradnje obalne infrastrukture luke Dubrovnik (Lučka uprava Dubrovnik) - zajam br. 13451 (10) | | | | | | | | | |
| 01.02.2005. | 7/2005, 11/2005 i 9/2010 | 31.12.2012. | EUR | 32.724,08 | 32.724,08 | 0,00 | 16.773,78 | 10.04.2008. 10.10.2017. | 0,00 |
| Autocesta Rijeka - Zagreb Faza IIB (Kikovica-Sušica) (ARZ) - zajam br. 35790 | | | | | | | | | |
| 26.07.2006. | 11/2006 | 01.10.2010. | EUR | 50.000,00 | 50.000,00 | 0,00 | 41.666,67 | 17.12.2010. 17.06.2031. | 0,00 |
| Projekt riječke obilaznice (HC) - zajam br. 31849 (11) | | | | | | | | | |
| 12.12.2006. | 4/2007 i 1/2008 | 31.12.2012. | EUR | 33.347,05 | 33.347,05 | 0,00 | 28.163,55 | 23.09.2010. 23.09.2031. | 0,00 |
| Projekt integracije trgovine i trans. - Terminal za rasuti teret u luci Ploče (Lučka uprava Ploče) - zajam br. 36127 - prijevremeno otplaćen (12) | | | | | | | | | |
| 09.11.2007. | 2/2008 | 31.07.2012. | EUR | 338,19 | 338,19 | 0,00 | 0,00 | 20.03.2012. 20.09.2022. | 0,00 |
| Projekt skladištenja plina Plinacro (Plinacro d.o.o.) - zajam br. 40223 | | | | | | | | | |
| 13.05.2009. | 6/2009 | 30.04.2010. | EUR | 70.000,00 | 70.000,00 | 0,00 | 14.000,00 | 15.05.2010. 15.11.2014. | 0,00 |
| Projekt modernizacije infrastrukture luke Šibenik (Lučka uprava Šibenik) - zajam br. 39749 (13) | | | | | | | | | |
| 15.05.2010. | 8/2010 i 10/2010 | 15.05.2014. | EUR | 10.000,00 | 4.683,78 | 5.316,22 | 4.683,78 | 20.05.2014. 20.05.2025. | 2.871,34 |
| Projekt dovršetka koridora Vc (HAC) - zajam br. 41325 | | | | | | | | | |
| 24.11.2010. | 4/2011 | 31.12.2016. | EUR | 60.630,00 | 33.569,40 | 27.060,60 | 33.569,40 | 15.03.2014. 15.03.2026. | 17.466,37 |
| Projekt nadogradnje hrvatskog sustava za upravljanje zračnim prometom (HKZP) - zajam br. 42754 | | | | | | | | | |
| 29.09.2011. | 15/2011 | 31.12.2015. | EUR | 47.000,00 | 40.363,08 | 6.636,92 | 40.363,08 | 20.05.2015. 20.03.2025. | 9.534,20 |
| Projekt obnove infrastrukture luke Split (Lučka uprava Split) - zajam br. 42542 | | | | | | | | | |
| 17.12.2012. | 3/2013 | 29.03.2015. | EUR | 18.800,00 | 188,00 | 18.612,00 | 188,00 | 10.03.2017. 10.03.2028. | 188,00 |
| Projekt modernizacije HŽ Infrastrukture (HŽ Infrastruktura) - zajam br. 44467 | | | | | | | | | |
| 16.12.2013. | u postupku | 30.06.2016. | EUR | 40.000,00 | 0,00 | 40.000,00 | 0,00 | 15.11.2016. 15.05.2028. | 0,00 |
| UKUPNO ZAJMOVI UZ DRŽAVNO JAMSTVO | | | | USD | 46.490,00 | 46.490,00 | 0,00 | 0,00 | 0,00 |
| | | | | EUR | 632.058,26 | 534.432,52 | 97.625,74 | 242.512,76 | 30.059,91 |

| ZAJMOVI UZ DRŽAVNO JAMSTVO | | | | | | | | | |
|------------------------------|----------------------------|------------------|--------|-------------------------------|----------------------------|------------------------------|-----------------------|-------------------------------------|-------------------------------------|
| Datum zaključenja | Objava zakona u NN/MU br.: | Datum zatvaranja | Valuta | Iznos zajma u 000 USD/000 EUR | Povučeno u 000 USD/000 EUR | Nepovučeno u 000 USD/000 EUR | Dug u 000 USD/000 EUR | Otplata glavnice: prva i posljednja | Povučeno u 2013., u 000 USD/000 EUR |
| SVEUKUPNO | | | USD | 66.225,52 | 66.225,52 | 0,00 | 0,00 | | 0,00 |
| IZRAVNI + UZ DRŽAVNO JAMSTVO | | | EUR | 671.457,70 | 573.831,96 | 97.625,74 | 242.512,76 | | 30.059,91 |

Izvor: Ministarstvo financija

Napomene:

- 1 - Ugovoren je zajam od 22 milijuna USD; otkazano: 2,3 milijuna USD.
- 2 - Ugovoren je zajam od 70,9 milijuna DEM; otkazano: 107 tisuća DEM. Zajam je konvertiran u eure.
- 3 - Ugovoren je zajam od 33,5 milijuna DEM; otkazano: ukupno 27,2 milijuna DEM i 11,4 tisuće eura. Zajam je konvertiran u eure.
- 4 - Ugovoren je zajam od 105 milijuna DEM; otkazano: ukupno 24,6 milijuna DEM i 9,6 milijuna eura. Zajam je konvertiran u eure.
- 5 - Ugovoren je zajam od 12 milijuna eura; otkazano: 7,3 milijuna eura .
- 6 - Ugovoren je zajam od 90 milijuna eura; EBRD smanjio zajam za 30 milijuna eura.
- 7 - Ugovoren je zajam od 25 milijuna eura; otkazano: 55,9 tisuća eura.
- 8 - Ugovoren je zajam od 46,5 milijuna eura; otkazano: 1,2 milijuna eura.
- 9 - Ugovoren je zajam od 45 milijuna eura; otkazano: 16,1 tisuća eura .
- 10 - Ugovoren je zajam od 34,5 milijuna eura; otkazano: 1,8 milijuna eura.
- 11 - Ugovoren je zajam od 40 milijuna eura; otkazano: 6,7 milijuna eura.
- 12 - Ugovoren je zajam od 11,2 milijuna eura; otkazano: 10,9 milijuna eura.
- 13 - Ugovoren je zajam od 12 milijuna eura; otkazano: 2 milijuna eura .

Razvojna banka Vijeća Europe (CEB⁴⁴)

U 2013. CEB je za financiranje projekata u RH odobrio 90 milijuna eura. Riječ je o zajmu Hrvatskoj banci za obnovu i razvitak⁴⁵ (br. FP 1804 (2013)), namijenjenog financiranju investicijskih projekata koje provode mikro, mala i srednja poduzeća te podprojekata komunalne infrastrukture za poboljšanje životnih uvjeta u gradskim i ruralnim područjima, koje provode lokalna i regionalna samouprava i/ili drugi subjekti javnog sektora u Hrvatskoj. Povlačenje sredstava ovog zajma očekuje se po dovršetku ranijeg projekta s identičnom svrhom, koji je Hrvatska banka za obnovu i razvitak ugovorila s CEB-om 2012. godine. Suradnja RH s CEB-om odvijala se i u području provedbe ranije odobrenih zajmova/projekata za sektor zdravstva, kulture, vodnog gospodarstva, kao i za izgradnju komunalne i društvene infrastrukture na hrvatskim otocima te je nastavljeno s pripremom projekta za zatvorski sustav. CEB je također spreman, u skladu s mandatom CEB-a, sudjelovati u sufinanciranju projekata koji će se u RH financirati sredstvima EU fondova u okviru Operativnih programa.

⁴⁴ RH je postala punopravna članica Razvojne banke Vijeća Europe (eng. Council of Europe Development Bank – CEB) 24. lipnja 1997. te u njezinom kapitalu i glasačkoj snazi sudjeluje s 0,391 posto. U Upravnom vijeću i Upravnom odboru CEB-a RH predstavlja po jedan predstavnik iz RH.

⁴⁵ Prema Zakonu o Hrvatskoj banci za obnovu i razvitak (Narodne novine, broj 138/2006), RH «jamči za obveze Hrvatske banke za obnovu i razvitak bezuvjetno, neopozivo i na prvi poziv te bez izdavanja posebne jamstvene isprave».

Pregled zajmova, povučenosti sredstava i stanja duga prema CEB-u

U razdoblju od 1998. do kraja 2013. RH je s CEB-om za sufinanciranje projekata izravno zaključila 14 ugovora o okvirnim zajmovima te je pružila jamstvo za 5 CEB-ovih okvirnih zajmova Hrvatskoj banci za obnovu i razvitak (Tablica 6.11.). Svi izravni okvirni zajmovi i zajmovi pod državnim jamstvom povlačeni su na temelju sklopljenih dodatnih ugovora, u tranšama, od kojih se svaka tretira kao zasebni zajam. Tranše izravnih zajmova zaključene su u eurima i američkim dolarima, uz fiksnu kamatnu stopu, s rokom otplate u rasponu od 5 do 15 godina, uz najviše 5 godina počeka. Budući da su tranše zaključene u američkim dolarima ranije otplaćene, tijekom 2013. izvršavala se otplata samo tranši zaključenih u eurima i to po stopama koje su se kretale od 2,65 posto do 4,86 posto. U 2013. povlačenje sredstava izvršeno je u korist Projekta "Istraživanje, obnova i revitalizacija kulturne baštine Ilok - Vukovar - Vučedol" (2,3 milijuna eura povučeno je uz fiksnu kamatnu stopu od 2,84 posto), Projekta financiranja zdravstvenih ustanova u Republici Hrvatskoj (14 milijuna eura povučeno je uz fiksnu kamatnu stopu od 2,84 posto) i Projekta "Financiranje vodno-komunalne infrastrukture" (10,5 milijuna eura povučeno je uz fiksnu kamatnu stopu od 3,17 posto).

Tranše okvirnih zajmova CEB-a Hrvatskoj banci za obnovu i razvitak zaključene su u eurima, s rokom otplate od 8 do 15 godina, uključujući od 2 do 5 godina počeka na otplatu glavnice. Dio tranši otplaćuje se uz varijabilnu kamatnu stopu temeljenu na EURIBOR-u uvećanom za fiksnu maržu koja se kreće od 0,24 posto do 0,29 posto, dok su ostale tranše ugovorene uz fiksne kamatne stope u rasponu od 1,99 posto do 4,37 posto. U 2013. sredstva zajmova odobrenih Hrvatskoj banci za obnovu i razvitak povlačena su u korist djelomičnog financiranja investicijskih projekata koje provode mikro, mala i srednja poduzeća (MSP) te lokalni i regionalni organi vlasti i/ili drugi subjekti javnog sektora u Hrvatskoj (za MSP je povučena tranša od 19,1 milijuna eura uz fiksnu kamatnu stopu od samo 1,99 posto, dok je za ostale krajnje korisnike ovog zajma povučeno 5,9 milijuna eura uz također nisku fiksnu kamatnu stopu od 2,47 posto).

Tablica 6.11. Pregled zajmova CEB-a sklopljenih u razdoblju od 1998. do kraja 2013. s pregledom stanja duga i povlačenja sredstava na dan 31. prosinca 2013. i povlačenja sredstava tijekom 2013.

| IZRAVNI ZAJMOVI UGOVORENI U HRK | | | | | | | |
|---|-----------------------------|--------------------------------|---------------------|----------------------|-------------------------------------|-------------------------------------|-----------------------------|
| Datum potpisivanja | Objava zakona u NN/MU br.: | Iznos okvirnog zajma u 000 HRK | Povučeno u 000 HRK | Nepovučeno u 000 HRK | Dug u valuti povlačenja (u 000 EUR) | Dug u valuti povlačenja (u 000 USD) | Povučeno u 2013., u 000 HRK |
| Projekt obnove zdravstvene infrastrukture u istočnoj Slavoniji - zajam br. F/P 1278 (1998) | | | | | | | |
| 16.07.1998. | 13 i 15/1998 | 172.744,13 | 172.744,13 | 0,00 | 0,00 | 0,00 | 0,00 |
| Projekt obnove škola u istočnoj Slavoniji - zajam br. F/P 1279 (1998) (1) | | | | | | | |
| 16.07.1998. | 13 i 15/1998 | 66.380,80 | 66.380,80 | 0,00 | 0,00 | 0,00 | 0,00 |
| Projekt obnove škola - zajam br. F/P 1352 (1999) (2) | | | | | | | |
| 19. i 26.01.2001. | 7/2001 | 96.935,64 | 96.935,64 | 0,00 | 498,80 | 0,00 | 0,00 |
| Projekt povratka prognanika i izbjeglica u Republici Hrvatskoj - obnova i stambeno zbrinjavanje - zajam br. F/P 1378 (2000) | | | | | | | |
| 02. i 07.02.2001. | 7/2001 | 232.000,00 | 232.000,00 | 0,00 | 0,00 | 0,00 | 0,00 |
| Projekt obnove Franjevačkog samostana Male braće - zajam br. F/P 1379 (2000) (3) | | | | | | | |
| 19.06.2001. | 14/2001 i 2/2002 | 10.324,79 | 10.324,79 | 0,00 | 169,94 | 0,00 | 0,00 |
| Projekt obnove i modernizacije ŠNZ "Andrija Štampar" u Zg i Međunar. centra za zdravstveni management "Andrija Štampar" u DU - zajam br. F/P 1419 (2001) | | | | | | | |
| 29.03.2002. | 10 i 12/2002 | 21.395,00 | 21.395,00 | 0,00 | 489,90 | 0,00 | 0,00 |
| Projekt obnove zdravstvene infrastrukture - zajam br. F/P 1351 (1999) (4) | | | | | | | |
| 23. i 30.10.2001. | 9 i 12/2002 | 186.054,94 | 186.054,94 | 0,00 | 9.460,00 | 0,00 | 0,00 |
| Projekt održivi povratak prognanika i izbjeglica - povrat imovine i stambeno zbrinjavanje - zajam br. F/P 1435 (2002) (5) | | | | | | | |
| 03. i 30.01.2004. | 6/2004 | 292.304,13 | 292.304,13 | 0,00 | 12.411,40 | 0,00 | 0,00 |
| Projekt obnove i izgradnje školskih objekata u Republici Hrvatskoj - zajam br. F/P 1456 (2003) ADD 1 (6) | | | | | | | |
| 15.12.2004. | 5 i 8/2005 | 399.786,37 | 399.786,37 | 0,00 | 32.786,00 | 0,00 | 0,00 |
| Projekt izgradnje objekata komunalne i društvene infrastrukture na hrvatskim otocima - zajam br. F/P 1498 (2004) | | | | | | | |
| 15.12.2004. | 5 i 8/2005, 5/2010 i 8/2011 | 193.364,37 | 173.485,64 | 19.878,73 | 20.170,30 | 0,00 | 0,00 |
| Projekt "Istraživanje, obnova i revitalizacija kulturne baštine Ilok - Vukovar - Vučedol" - zajam br. F/P 1511 (2005) | | | | | | | |
| 23.05.2005. | 8 i 9/2005, 3/2010 i 7/2011 | 169.716,26 | 169.716,26 | 0,00 | 21.638,00 | 0,00 | 17.859,90 |
| Projekt financiranja zdravstvenih ustanova u Republici Hrvatskoj - zajam br. F/P 1576 (2006) W (7) | | | | | | | |
| 01.06.2007. | 9/2007 i 1/2008 | 327.044,99 | 327.044,99 | 0,00 | 44.137,81 | 0,00 | 107.326,06 |
| UKUPNO IZRAVNI ZAJMOVI UGOVORENI U HRK | | 2.168.051,42 | 2.148.172,69 | 19.878,73 | 141.762,15 | 0,00 | 125.185,96 |
| | | 100% | 99,08% | 0,92% | | | |
| IZRAVNI ZAJMOVI UGOVORENI U EUR | | | | | | | |
| Datum potpisivanja | Objava zakona u NN/MU br.: | Iznos okvirnog zajma u 000 EUR | Povučeno u 000 EUR | Nepovučeno u 000 EUR | Dug u valuti povlačenja u 000 EUR | Povučeno u 2013., u 000 EUR | |
| Projekt dogradnje i obnove Zatvora u Zagrebu - zajam br. F/P 1725 (2010) (8) | | | | | | | |
| 26.10.2011. i 04.11.2011. | 8/2012 i 1/2013 | 6.480,00 | 0,00 | 6.480,00 | 0,00 | 0,00 | |
| Projekt "Financiranje vodno-komunalne infrastrukture" - zajam br. F/P 1751 (2011) (9) | | | | | | | |
| 27.06.2012. i 29.06.2012. | 7 i 8/2012 | 75.000,00 | 10.500,00 | 64.500,00 | 10.500,00 | 10.500,00 | |
| UKUPNO IZRAVNI ZAJMOVI UGOVORENI U EUR | | 81.480,00 | 10.500,00 | 70.980,00 | 10.500,00 | 10.500,00 | |
| | | 100% | 12,89% | 87,11% | | | |

| ZAJMOVI UZ DRŽAVNO JAMSTVO | | | | | | |
|---|----------------------------|--------------------------------|--------------------|----------------------|---------------------------------|-----------------------------|
| Datum potpisivanja | Objava zakona u NN/MU br.: | Iznos okvirnog zajma u 000 EUR | Povučeno u 000 EUR | Nepovučeno u 000 EUR | Dug u valuti povlačenja 000 EUR | Povučeno u 2013., u 000 EUR |
| Financiranje kreditnog programa malog i srednjeg poduzetništva - zajam br. F/P 1392 (2000) ADD1 | | | | | | |
| 13., 20. i 27.04.2006. | 9/2006 i 1/2007 | 8.000,00 | 8.000,00 | 0,00 | 2.000,00 | 0,00 |
| Financiranje proizvodnih investicijskih projekata malih i srednjih poduzeća (MSP) diljem Hrvatske - zajam br. F/P 1646 (2008) (10) | | | | | | |
| 17.12.2008. | - | 50.000,00 | 50.000,00 | 0,00 | 34.375,00 | 0,00 |
| Djelomično financiranje proizvodnih investicijskih projekata mikro, malih i srednjih poduzeća na području cijele Republike Hrvatske - zajam br. F/P 1690 (2009) (11) | | | | | | |
| 08.02.2010. | - | 50.000,00 | 50.000,00 | 0,00 | 47.539,84 | 0,00 |
| Djelomično financiranje investicijskih projekata koje provode mikro, mala i srednja poduzeća (MSP) te lokalni i regionalni organi vlasti i/ili drugi subjekti javnog sektora u Hrvatskoj - zajam br. F/P 1775 (2012) (12) | | | | | | |
| 31.07.2012. | - | 50.000,00 | 50.000,00 | 0,00 | 50.000,00 | 25.000,00 |
| Djelomično financiranje investicijskih projekata koje provode mikro, mala i srednja poduzeća (MSP) te lokalna i regionalna samouprava i/ili drugi subjekti javnog sektora u Republici Hrvatskoj - zajam br. F/P 1804 (2013) (13) | | | | | | |
| 08.07.2013. | - | 90.000,00 | 0,00 | 90.000,00 | 0,00 | 0,00 |
| UKUPNO ZAJMOVI UZ DRŽAVNO JAMSTVO | | 248.000,00 | 158.000,00 | 90.000,00 | 133.914,84 | 25.000,00 |
| | | 100% | 63,71% | 36,29% | | |

| | | |
|------------------------------|---------|------------|
| SVEUKUPNI DUG | 000 EUR | 286.176,99 |
| IZRAVNI + UZ DRŽAVNO JAMSTVO | 000 USD | 0,00 |

Izvor: Ministarstvo financija

Napomene:

- 1 - Ugovoren je zajam od 67,4 milijuna kuna; otkazano: 987,2 tisuće kuna.
- 2 - Ugovoren je zajam od 98,7 milijuna kuna; otkazano: 1,7 milijuna kuna.
- 3 - Ugovoren je zajam od 10,3 milijuna kuna; otkazano: 0,7 tisuća kuna.
- 4 - Ugovoren je zajam od 186,8 milijuna kuna; otkazano: 782,1 tisuća kuna.
- 5 - Ugovoren je zajam od 292,3 milijuna kuna; otkazano: 46,9 tisuća kuna.
- 6 - Ugovoren je zajam od 402,5 milijuna kuna; otkazano: 2,7 milijuna kuna.
- 7 - Ugovoren je zajam od 327,7 milijuna kuna; otkazano: 634,3 tisuće kuna; ugovoren je rok za povlačenje sredstava zajma: 31. prosinca 2013.
- 8 - Ugovoren je rok za povlačenje sredstava zajma: 30. lipnja 2014.
- 9 - Ugovoren je rok za povlačenje sredstava zajma: 30. lipnja 2016.
- 10 - Ugovoren je rok za povlačenje sredstava zajma: 30. lipnja 2013.
- 11 - Ugovoren je rok za povlačenje sredstava zajma: 30. lipnja 2013.
- 12 - Ugovoren je rok za povlačenje sredstava zajma: 31. prosinca 2014.
- 13 - Ugovoren je rok za povlačenje sredstava zajma: 31. prosinca 2015.

Europska investicijska banka (EIB⁴⁶)

EIB u Republici Hrvatskoj financira projekte dugoročnim zajmovima od 2001. godine. Do kraja 2013. EIB je, za financiranje 47 projekata odobrio zajmove u ukupnom iznosu od 3,5 milijardi eura. U 2013. EIB je odobrio ukupno 630 milijuna eura za financiranje pet novih projekata, od čega je ukupno 500 milijuna eura odobreno za dva projekta javnog sektora. Preostalih 130 milijuna eura EIB je odobrio za

⁴⁶ Aktivnosti Europske investicijske banke (eng. *European Investment Bank – EIB*) u RH uređene su Okvirnim sporazumom između Republike Hrvatske i Europske investicijske banke, od 13. prosinca 2000. Na temelju Okvirnog sporazuma Odbor guvernera EIB-a odobrio je 6. veljače 2001. davanje zajmova za investicijske projekte u RH, čime je omogućeno i sklapanje prvih ugovora o zajmovima. Ulaskom u EU, RH će postati članica EIB-a.

tri projekta privatnog sektora⁴⁷ čime je visina EIB-ovih ulaganja u privatni sektor od 2001. dosegla iznos od 603,2 milijuna eura.

Tijekom 2013. s EIB-om su za financiranje projekata javnog sektora zaključeni sljedeći ugovori o zajmu:

- zajam br. FINo. 82.288 (250 milijuna eura) uz državno jamstvo, za Projekt malo i srednje poduzetništvo (MSP) i srednje kapitalizirana poduzeća IV/A; korisnik: Hrvatska banka za obnovu i razvitak (HBOR);
- zajam br. FINo. 82.833 (250 milijuna eura) uz državno jamstvo, za Projekt malo i srednje poduzetništvo (MSP) i srednje kapitalizirana poduzeća IV/B; korisnik: Hrvatska banka za obnovu i razvitak (HBOR).

Pregled zajmova, povučenosti sredstava i stanja duga prema EIB-u

U razdoblju od 2001. do kraja 2013. EIB je za financiranje javnih projekata odobrio 30 zajmova u sveukupnom iznosu od 2,9 milijardi eura. Od navedenog, 7 je izravnih zajmova u ukupnom iznosu od 519,9 milijuna eura, a 23 zajma, u ukupnom iznosu od 2,4 milijarde eura, je uz državno jamstvo (Tablica 6.12.).

Tablica 6.12. Pregled zajmova EIB-a sklopljenih u razdoblju od 2001. do kraja 2013. s pregledom stanja duga i povlačenja sredstava na dan 31. prosinca 2013. i povlačenja sredstava tijekom 2013.

| IZRAVNI ZAJMOVI | | | | | | | |
|---|----------------------------|-----------------------|--------------------|----------------------|-------------------|-------------------------|-----------------------------|
| Datum potpisivanja | Objava zakona u NN/MU br.: | Iznos zajma u 000 EUR | Povučeno u 000 EUR | Nepovučeno u 000 EUR | Dug u 000 EUR | Rok za povlačenje | Povučeno u 2013., u 000 EUR |
| Projekt "Hrvatske željeznice - Koridor V.c." (HŽ Infrastruktura d.o.o.) - zajam FINo. 21.051 (1) | | | | | | | |
| 24. i 31.05.2001. | 2/2002 | 39.000,00 | 39.000,00 | 0,00 | 23.272,10 | 31.12.2007. ZATVOREN | 0,00 |
| Projekt "Obnova komunalne infrastrukture na područjima od posebne državne skrbi" (nekadašnje MRRŠVG / MMPI) - zajam FINo. 22.165 (2) | | | | | | | |
| 30.07.2003. | 16/2003 | 49.082,01 | 49.082,01 | 0,00 | 41.291,21 | 30.9.2008. ZATVOREN | 0,00 |
| Okvirni višesektorski zajam za komunalnu infrastrukturu za Projekt "Integralni razvoj lokalne zajednice" (MRRFEU) - zajam FINo. 22.881 (3) | | | | | | | |
| 20. i 24.12.2004. | 7/2005 | 106.800,00 | 106.800,00 | 0,00 | 105.300,00 | 31.12.2012. | 0,00 |
| Projekt sufinanciranja EU IPA ISPA 2007-2011. (MF) - zajam FINo. 25.749 | | | | | | | |
| 30.09.2010. | 10/2010 | 200.000,00 | 140.626,13 | 59.373,87 | 140.626,13 | 30.09.2015. | 26.226,13 |
| Projekt razvoja infrastrukture na otocima i u priobalju (MRRFEU) - zajam FINo. 31.146 | | | | | | | |
| 15.09.2011. | 16/2011 | 25.000,00 | 7.000,00 | 18.000,00 | 7.000,00 | 30.07.2015. | 7.000,00 |
| Projekt "Financiranje vodno-komunalne infrastrukture" (Hrvatske vode) - zajam FINo. 31.176 | | | | | | | |
| 18.10.2011. | 15/2011 | 75.000,00 | 10.500,00 | 64.500,00 | 10.500,00 | 15.10.2015. | 10.500,00 |
| Projekt "Zajam za kopnenu infrastrukturu (integralni razvoj lokalne zajednice)" (MRRFEU) - zajam FINo. 31.806 | | | | | | | |
| 18.10.2011. | 15/2011 | 25.000,00 | 0,00 | 25.000,00 | 0,00 | 30.07.2015. | 0,00 |
| UKUPNO IZRAVNI ZAJMOVI | | 519.882,01 | 353.008,14 | 166.873,87 | 327.989,44 | | 43.726,13 |

⁴⁷ Zajam bez državnog jamstva za projekt „Proširenje Zračne luke Zagreb“ u iznosu od 80 milijuna eura i dva zajma poslovnim bankama bez državnog jamstva u iznosima od 35 milijuna eura i 15 milijuna eura za financiranje malog i srednjeg poduzetništva, srednje kapitaliziranih poduzeća i ostalog prioritetnog kreditiranja.

| ZAJMOVI UZ DRŽAVNO JAMSTVO | | | | | | | |
|---|----------------------------|-----------------------|---------------------|----------------------|---------------------|----------------------|-----------------------------|
| Datum potpisivanja | Objava zakona u NN/MU br.: | Iznos zajma u 000 EUR | Povučeno u 000 EUR | Nepovučeno u 000 EUR | Dug u 000 EUR | Rok za povlačenje | Povučeno u 2013., u 000 EUR |
| Projekt "Obnova državnih cesta" (Hrvatske ceste d.o.o.) - zajam FINo. 21.262 | | | | | | | |
| 29.10.2001. | 4/2002 | 60.000,00 | 60.000,00 | 0,00 | 49.942,22 | 30.06.2007. ZATVOREN | 0,00 |
| Globalni zajam Hrvatskoj banci za obnovu i razvitak (HBOR) - zajam FINo. 21.316 | | | | | | | |
| 26.11.2001. | 4/2002 | 10.000,00 | 10.000,00 | 0,00 | 0,00 | 26.11.2004. ZATVOREN | 0,00 |
| Projekt "Autocesta Rijeka-Zagreb" (Autocesta Rijeka - Zagreb d.d.) - zajam FINo. 21.609 | | | | | | | |
| 24.06.2002. | 10/2002 | 60.000,00 | 60.000,00 | 0,00 | 40.551,67 | 31.12.2007. ZATVOREN | 0,00 |
| Projekt "Kontrola zračne plovidbe Zagreb" (Hrvatska kontrola zračne plovidbe d.o.o.) - zajam FINo. 21.677 | | | | | | | |
| 11. i 12.09.2002. | 14/2002 | 20.000,00 | 20.000,00 | 0,00 | 7.430,56 | 30.06.2007. ZATVOREN | 0,00 |
| Projekt "Sanacija autocesta u Republici Hrvatskoj" (Hrvatske autoceste d.o.o.) - zajam FINo. 21.850 | | | | | | | |
| 13.12.2002. | 10/2003 | 50.000,00 | 50.000,00 | 0,00 | 32.643,06 | 13.12.2006. ZATVOREN | 0,00 |
| Projekt "Izgradnja plinovodnog sustava u Republici Hrvatskoj" (Plinacro d.o.o.) - zajam FINo. 22.374 | | | | | | | |
| 16.12.2003. | 3/2004 | 90.000,00 | 90.000,00 | 0,00 | 73.333,33 | 01.12.2007. ZATVOREN | 0,00 |
| Projekt "Završetak autoceste na Koridoru X u Republici Hrvatskoj" (Hrvatske autoceste d.o.o.) - zajam FINo. 22.639 | | | | | | | |
| 22. i 29.07.2004. | 1/2005 | 45.000,00 | 45.000,00 | 0,00 | 38.445,24 | 01.04.2007. ZATVOREN | 0,00 |
| Projekt "Hrvatske ceste - splitska obilaznica" (Hrvatske ceste d.o.o.) - zajam FINo. 23.135 (4) | | | | | | | |
| 20.07.2005. | 2/2006 | 42.900,00 | 18.000,00 | 24.900,00 | 17.694,91 | 31.12.2013. | 0,00 |
| Projekt "Dovršenje autoceste Rijeka-Zagreb" (Autocesta Rijeka - Zagreb d.d.) - zajam FINo. 23.419 | | | | | | | |
| 09.03.2006. | 8/2006 | 210.000,00 | 210.000,00 | 0,00 | 196.032,69 | 08.03.2009. ZATVOREN | 0,00 |
| Projekt "Obnova cesta II" (Hrvatske ceste d.o.o.) - zajam FINo. 23.780 | | | | | | | |
| 12.12.2006. | 5/2007 | 60.000,00 | 60.000,00 | 0,00 | 59.052,03 | 11.12.2010. ZATVOREN | 0,00 |
| Projekt "Plinacro plinovodi II" (Plinacro d.o.o.) - zajam FINo. 24.067 | | | | | | | |
| 31.07.2007. | 11/2007 | 190.000,00 | 190.000,00 | 0,00 | 190.000,00 | 31.07.2012. ZATVOREN | 0,00 |
| Projekt "Nova luka Zadar" (Lučka uprava Zadar) - zajam FINo. 24.093 | | | | | | | |
| 07.09.2007. | 10/2007 | 100.000,00 | 66.200,00 | 33.800,00 | 66.200,00 | 31.12.2014. | 16.000,00 |
| "Globalni zajam za financiranje projekata malog i srednjeg poduzetništva, infrastrukture, turizma i industrije IIA" (HBOR) - zajam FINo. 24.125 | | | | | | | |
| 16.10.2007. | - | 40.000,00 | 40.000,00 | 0,00 | 21.176,47 | 16.04.2009. ZATVOREN | 0,00 |
| "Globalni zajam za financiranje projekata malog i srednjeg poduzetništva, infrastrukture, turizma i industrije IIB" (HBOR) - zajam FINo. 24.500 | | | | | | | |
| 20.06.2008. | - | 60.000,00 | 60.000,00 | 0,00 | 49.411,76 | 20.12.2009. ZATVOREN | 0,00 |
| Financiranje projekata malog i srednjeg poduzetništva, zaštite okoliša i infrastrukturnih projekata u javnom i privatnom sektoru (HBOR) - zajam FINo. 24.891 | | | | | | | |
| 24.03.2009. | - | 250.000,00 | 250.000,00 | 0,00 | 245.939,77 | 31.03.2011. ZATVOREN | 0,00 |
| Projekt "Obnova cesta II (Hrvatska)/B" (Hrvatske ceste d.o.o.) - zajam FINo. 25.417 | | | | | | | |
| 28. i 30.12.2009. | 4/2010 | 60.000,00 | 40.000,00 | 20.000,00 | 40.000,00 | 11.11.2014. | 20.000,00 |
| Projekt "Dina Petrokemija" (HBOR) - zajam FINo. 25.533 (5) | | | | | | | |
| 15.04.2010. | - | 0,00 | 0,00 | 0,00 | 0,00 | 15.04.2012. OTKAZAN | 0,00 |
| Projekt "MSP i srednje kapitalizirana poduzeća" (HBOR) - zajam FINo. 25.534 | | | | | | | |
| 15.04.2010. | - | 250.000,00 | 250.000,00 | 0,00 | 250.000,00 | 15.07.2012. ZATVOREN | 0,00 |
| Projekt dovršetka koridora Vc (Hrvatske autoceste d.o.o.) - zajam FINo. 31.205 | | | | | | | |
| 15.09.2011. | 15/2011 | 60.000,00 | 19.364,44 | 40.635,56 | 19.364,44 | 31.12.2014. | 14.340,55 |
| Projekt MSP i srednje kapitalizirana poduzeća III/A (HBOR) - zajam FINo. 81.304 | | | | | | | |
| 10.02.2012. | - | 150.000,00 | 150.000,00 | 0,00 | 150.000,00 | 10.02.2014. | 23.800,00 |
| Projekt MSP i srednje kapitalizirana poduzeća III/B (HBOR) - zajam FINo. 81.830 | | | | | | | |
| 18.09.2012. | - | 100.000,00 | 73.983,01 | 26.016,99 | 73.983,01 | 18.09.2014. | 73.983,01 |
| Projekt MSP i srednje kapitalizirana poduzeća IV/A (HBOR) - zajam FINo. 82.288 | | | | | | | |
| 25.01.2013. | - | 250.000,00 | 60.439,22 | 189.560,78 | 60.439,22 | 01.02.2015. | 60.439,22 |
| Projekt MSP i srednje kapitalizirana poduzeća IV/B (HBOR) - zajam FINo. 82.833 | | | | | | | |
| 12.07.2013. | - | 250.000,00 | 0,00 | 250.000,00 | 0,00 | 15.07.2015. | 0,00 |
| UKUPNO ZAJMOVI UZ DRŽAVNO JAMSTVO | | 2.407.900,00 | 1.822.986,67 | 584.913,33 | 1.681.640,38 | | 208.562,78 |

| ZAJMOVI UZ DRŽAVNO JAMSTVO | | | | | | | |
|--|----------------------------|-----------------------|--------------------|----------------------|---------------|-------------------|-----------------------------|
| Datum potpisivanja | Objava zakona u NN/MU br.: | Iznos zajma u 000 EUR | Povučeno u 000 EUR | Nepovučeno u 000 EUR | Dug u 000 EUR | Rok za povlačenje | Povučeno u 2013., u 000 EUR |
| SVEUKUPNO IZRAVNI + UZ DRŽAVNO JAMSTVO | | 2.927.782,01 | 2.175.994,81 | 751.787,20 | 2.009.629,82 | | 252.288,91 |

Izvor: Ministarstvo financija

Napomene:

- 1 - Ugovoren je zajam od 40 milijuna eura; otkazano: 1 milijun eura.
- 2 - Ugovoren je zajam od 50 milijuna eura; otkazano: 918 tisuća eura .
- 3 - Ugovoren je zajam od 150 milijuna eura; otkazano: 43,2 milijuna eura.
- 4 - Ugovoren je zajam od 60 milijuna eura; otkazano: 17,1 milijun eura .
- 5 - Ugovoren je zajam od 34 milijuna eura; otkazano: 34 milijuna eura .

Zajmovi EIB-a povlače se u tranšama. Sve tranše, osim onih koje su povučene radi provedbe Projekta „Autocesta Rijeka – Zagreb“ i Projekta „Dovršenje autoceste Rijeka – Zagreb“, povučene su uz fiksne kamatne stope (polugodišnje plaćanje kamata), koje su se od 2001. do kraja 2013. kretale u rasponu od 1,826 posto do 5,26 posto. Tijekom 2013. povučeno je 16 tranši u ukupnom iznosu od 252,3 milijuna eura. Kod povlačenja sredstava zajma uz fiksnu kamatnu stopu, ta se stopa u 2013. kretala od 1,826 posto do 3,483 posto, dok se tranše uz promjenjivu kamatnu stopu u 2013. nisu povlačile.

Projekti u pripremi tijekom 2013. godine

Tijekom 2013. odvijale su se aktivnosti na pripremi zajma za nastavak gradnje kampusa sveučilišta u Osijeku, Puli, Rijeci, Dubrovniku, Zagrebu i Splitu, koji je planiran u iznosu od oko 186 milijuna eura i aktivnosti na pripremi dva nova zajma HBOR-u u ukupnom iznosu od 800 milijuna eura, od čega bi 500 milijuna eura bilo namijenjeno za financiranje MSP-a te 300 milijuna eura za srednje kapitalizirana poduzeća koja ulažu u infrastrukturu, zaštitu okoliša i projekte bazirane na znanju.

Članski kapital RH u EIB-u

Danom pristupanja u Europsku uniju, RH je postala članica EIB-a i treba izvršiti uplate u korist upisanog kapitala i rezervi EIB-a. Od 1. srpnja 2013. ukupni upisani kapital RH u EIB-u iznosi 891,2 milijuna eura. Od tog iznosa, 811,7 milijuna eura iznosi kapital na poziv, a 79,5 milijuna eura uplaćeni kapital. Uplata kapitala vršit će se kroz 8 obroka počevši od 30. studenoga 2013., a završno s 31. svibnjem 2018. godine. Osim toga, RH će biti u obvezi uplatiti i doprinos rezervama EIB-a u iznosu od oko 128,4 milijuna eura, a uplata će se vršiti također u 8 obroka počevši od 30. studenoga 2013., a završno s 31. svibnjem 2018. godine.

Inter-američka banka za razvoj (IDB⁴⁸)

Temeljem Odluke Vlade RH, od 27. siječnja 2011.⁴⁹, RH je u 2011. sudjelovala u općem povećanju kapitala IDB-a i dopuni sredstava Fonda za posebne operacije Inter-američke banke za razvoj (*eng. Fund for Special Operation - FSO*). U tom kontekstu, i u 2013. je godini izvršena uplata godišnjih obroka kapitala u korist IDB-a i doprinosa u korist FSO-a.

Pregled darovnica

U razdoblju od 1995. do kraja 2013. sklopljena su 63 ugovora o darovnicama za provedbu projekata u RH na području infrastrukture, očuvanja okoliša i razvoja privatnog sektora te strukturnih prilagodbi u sektorima zdravstva i socijalne zaštite, poljoprivrede, obrazovanja, javnih financija i sudstva (Tablica 6.13.). U 2013., ugovorena je darovnica EIB-a za Tehničku pomoć za studentski smještaj na sveučilištima u Rijeci i Osijeku u Hrvatskoj u iznosu od 2,7 milijuna eura.

⁴⁸ IDB je najstarija regionalna razvojna banka u svijetu osnovana 1959. sa svrhom doprinošenja procesu ekonomskog i socijalnog razvoja u regiji Latinske Amerike i Kariba. RH je punopravna članica IDB-a od 16. prosinca 1993. Temeljem ukupno 48,5 milijuna američkih dolara u kapitalu IDB-a (2,1 milijun dolara uplaćenog kapitala i 46,4 milijuna dolara kapitala na poziv) RH posjeduje 4.018 dionica IDB-a, odnosno 0,05 posto glasačke snage. U Odboru izvršnih direktora IDB-a RH, zajedno s pet drugih država, predstavlja izvršni direktor iz Japana. Temeljem članstva u IDB-u, RH pripada pravo sudjelovanja u projektima financiranim od strane IDB-a te pravo suodlučivanja, dodijeljeno na osnovi udjela u kapitalu IDB-a. RH se ubraja u skupinu zemalja koje nisu korisnice zajmova IDB-a.

⁴⁹ Narodne novine, broj 16/2011

Tablica 6.13. Pregled darovnica administriranih putem IBRD-a, darovnice Kraljevine Nizozemske, Savezne Republike Njemačke, EBRD-a i darovnica administriranih putem EIB-a, stanje na dan 31. prosinca 2013. godine

| RB | Godina odobrenja | Oznaka darovnice | Naziv darovnice | Valuta | Ugovoreni iznos darovnice u valutama plaćanja (u 000) | Otkazani iznos u valutama plaćanja (u 000) | Ostalo za korištenje u valutama plaćanja (u 000) |
|--|------------------|--------------------------|---|--------|---|--|--|
| A. Darovnice administrirane putem Međunarodne banke za obnovu i razvoj (IBRD) | | | | | | | |
| 1. | 1995. | 28851 (zatvorena) | Priprema zakona o nabavi | USD | 148,00 | 101,47 | 0,00 |
| 2. | 1995. | 29116 (zatvorena) | Potpora privatnim poljoprivrednim gospodarstvima | JPY | 56.600,00 | 13.888,31 | 0,00 |
| 3. | 1995. | 29117 (zatvorena) | Obnova i zaštita obalnih šuma | JPY | 21.200,00 | 146,62 | 0,00 |
| 4. | 1995. | 29314 (zatvorena) | Prilagodba javnog sektora - PSAL | JPY | 75.600,00 | 5.504,82 | 0,00 |
| 5. | 1995. | 29315 (zatvorena) | Strukturalna prilagodba poljoprivrede | JPY | 29.400,00 | 24.096,29 | 0,00 |
| 6. | 1995. | 29316 (zatvorena) | Restrukturiranje Hrvatskih željeznica | JPY | 58.800,00 | 5.457,69 | 0,00 |
| 7. | 1996. | 29486 (zatvorena) | Ulaganje u infrastrukturu gradskog okoliša | USD | 500,00 | 0,44 | 0,00 |
| 8. | 1996. | 29674 (zatvorena) | Obnova prometne infrastrukture Grada Zagreba | USD | 800,00 | 0,00 | 0,00 |
| 9. | 1997. | 28360 (zatvorena) | Strategija biološke raznolikosti | USD | 102,00 | 0,00 | 0,00 |
| 10. | 1997. | 27098 (zatvorena) | Razvoj privatnog sektora | USD | 398,00 | 216,25 | 0,00 |
| 11. | 1997. | 25539 (zatvorena) | Upravljanje javnim financijama | USD | 314,00 | 130,49 | 0,00 |
| 12. | 1997. | 25229 (zatvorena) | Projekt prilagodbe sektora poduzeća i financijskog sektora | JPY | 28.900,00 | 21.561,55 | 0,00 |
| 13. | 1998. | 27099 (zatvorena) | Zaštita od poplava u istočnoj Slavoniji | USD | 200,00 | 3,05 | 0,00 |
| 14. | 1998. | 25139 (zatvorena) | Modernizacija zdravstva | USD | 418,26 | 2,16 | 0,00 |
| 15. | 1998. | 25597 (zatvorena) | Zaštita od poplava u porječju srednjeg toka rijeke Save | USD | 476,15 | 0,00 | 0,00 |
| 16. | 1999. | 20574 (zatvorena) | Informatički problem 2000. godine | USD | 800,00 | 0,00 | 0,00 |
| 17. | 1999. | 27259 (zatvorena) | Zaštita okoliša i jačanje sposobnosti upravljačkih sustava | USD | 276,49 | 7,67 | 0,00 |
| 18. | 1999. | 22644 (zatvorena) | Upravljanje močvarnim područjem Parka prirode Kopački rit | USD | 750,00 | 0,44 | 0,00 |
| 19. | 1999. | 25799 (zatvorena) | Projekt komunalne ekološke infrastrukture | USD | 216,84 | 0,05 | 0,00 |
| 20. | 1999. | 26113 (zatvorena) | Prilagodba stečajnog zakona | USD | 253,70 | 110,26 | 0,00 |
| 21. | 1999. | 23163 (zatvorena) | Očuvanje krških ekosustava | USD | 230,00 | 0,11 | 0,00 |
| 22. | 1999. | 26112 (zatvorena) | Modernizacija luke Rijeka | USD | 337,50 | 0,01 | 0,00 |
| 23. | 2000. | 27386 (zatvorena) | Projekt izgradnje učinkovite društvene i gospodarske komunikacije | USD | 400,00 | 8,51 | 0,00 |
| 24. | 2001. | 26262 (zatvorena) | Projekt socijalne zaštite | USD | 200,00 | 0,00 | 0,00 |
| 25. | 2001. | 26441 (zatvorena) | Projekt zaštite od onečišćenja voda na priobalnom području | USD | 325,00 | 0,00 | 0,00 |
| 26. | 2001. | 29810 (zatvorena) | Projekt socijalne zaštite | GBP | 352,80 | 2,83 | 0,00 |
| 27. | 2003. | 52381 (zatvorena) | Projekt grada Zagreba za smanjenje udjela organskih tvari u otpadnim vodama | USD | 350,00 | 350,00 | 0,00 |
| 28. | 2002. | 50539 (zatvorena) | Projekt očuvanja krških ekoloških sustava | USD | 5.070,00 | 104,48 | 0,00 |
| 29. | 2002. | 50513 (zatvorena) | Projekt socijalnog i gospodarskog oporavka | USD | 425,36 | 27,84 | 0,00 |
| 30. | 2003. | 51107 (zatvorena) | Projekt obnovljivih izvora energije | USD | 350,00 | 15,93 | 0,00 |
| 31. | 2003. | 52014 (zatvorena) | Projekt izgradnje institucionalne sposobnosti praćenja pravne učinkovitosti sudova | USD | 350,00 | 47,82 | 0,00 |
| 32. | 2003. | 52062 (zatvorena) | Projekt jačanja upravljanja proračunom | USD | 368,00 | 9,46 | 0,00 |
| 33. | 2003. | 51781 (zatvorena) | Projekt sređivanja zemljišnih knjiga i katastra | EUR | 5.018,13 | 0,51 | 0,00 |
| 34. | 2003. | 52141 (zatvorena) | Projekt energetske učinkovitosti | USD | 7.000,00 | 116,66 | 0,00 |
| 35. | 2003. | 52844 (zatvorena) | Projekt integriranog upravljanja ekosustavom sliva rijeke Neretve i Trebišnjice | USD | 145,00 | 6,20 | 0,00 |
| 36. | 2004. | 52657 (zatvorena) | Projekt sređivanja zemljišnih knjiga i katastra: podrška registracije pomorskog dobra | EUR | 1.960,00 | 0,00 | 0,00 |
| 37. | 2004. | 53149 (zatvorena) | Priprema Projekta pomoći sektoru obrazovanja | USD | 766,15 | 396,55 | 0,00 |
| 38. | 2005. | 53150 (zatvorena) | Priprema Projekta održivog zdravstvenog sustava | USD | 425,00 | 1,46 | 0,00 |
| 39. | 2005. | 53242 (zatvorena) | Projekt očuvanja krških ekoloških sustava | USD | 200,00 | 14,00 | 0,00 |
| 40. | 2005. | 54973 (zatvorena) | Projekt obnovljivih izvora energije | USD | 5.500,00 | 1.463,86 | 0,00 |
| 41. | 2005. | 55104 (zatvorena) | Projekt sređivanja zemljišnih knjiga i katastra | EUR | 4.410,00 | 0,00 | 0,00 |
| 42. | 2005. | 55789 (zatvorena) | Projekt jačanja statističkih kapaciteta za izradu Statističkog master-plana | USD | 89,75 | 5,66 | 0,00 |
| 43. | 2006. | 54882 (zatvorena) | Teh. pom. za potporu provedbe Projekta zaštite od onečišćenja voda u priob. području | USD | 2.461,67 | 0,03 | 0,00 |
| 44. | 2006. | 56237 (zatvorena) | Sufinanciranje Projekta razvoja socijalne skrbi | SEK | 14.700,00 | 90,69 | 0,00 |
| 45. | 2006. | 56572 (zatvorena) | Priprema Projekta unutarnje vode | USD | 500,00 | 15,61 | 0,00 |
| 46. | 2006. | 56514 (zatvorena) | Potpora reformi javne uprave | SEK | 8.550,00 | 0,00 | 0,00 |
| 47. | 2006. | 56498 (zatvorena) | Tehnička pomoć za potporu provedbe Projekta usklađivanja poljoprivrednog zakonodavstva s pravnom stečevinom | USD | 4.750,06 | 103,73 | 0,00 |
| 48. | 2007. | 90642 (zatvorena) | Projekt jačanja financijskog izvještavanja trgovačkih društava u RH | USD | 260,00 | 60,00 | 0,00 |
| 49. | 2008. | 90845 (zatvorena) | Projekt kontrole onečišćenja u poljoprivredi | USD | 5.000,00 | 37,22 | 0,00 |
| 50. | 2008. | 91967 | Projekt upravljanja Neretvom i Trebišnjicom | USD | 2.000,00 | 0,00 | 691,13 |
| 51. | 2009. | 92704 | Projekt zaštite od onečišćenja voda u priobalnom području II. | USD | 6.400,00 | 0,00 | 5.596,29 |
| 52. | 2012. | 12382 | Projekt modernizacije sustava Državne riznice u Republici Hrvatskoj | EUR | 165,11 | 0,00 | 165,11 |
| UKUPNO (1. - 52.): | | | | USD | 48.836,93 | 3.357,42 | 6.287,42 |
| | | | | JPY | 270.500,00 | 70.655,28 | 0,00 |
| | | | | GBP | 352,80 | 2,83 | 0,00 |
| | | | | EUR | 11.553,24 | 0,51 | 165,11 |
| | | | | SEK | 23.250,00 | 90,69 | 0,00 |
| UKUPNO (1. - 52.) izraženo u: | | | | EUR | 51.935,34 | | |
| B. Darovnice Kraljevine Nizozemske | | | | | | | |
| 1. | 2004. | 5105 CF (zatvorena) | Projekt strategijske studije razvoja informacijskog sustava financijskog managementa | EUR | 30,00 | 0,00 | 0,00 |
| 2. | 2004. | 5105 CF (zatvorena) | Projekt za studiju o racionalizaciji informacijskog sustava financijskog managementa | EUR | 30,00 | 0,00 | 0,00 |
| 3. | 2007. | 5105 CF (zatvorena) | Projekt razvoja upravljanja ljudskim potencijalima u Ministarstvu financija RH | EUR | 44,82 | 0,00 | 0,00 |
| 4. | 2008. | NOK07/HR/3/1 (zatvorena) | Projekt razvoja upravljanja ljudskim potencijalima i adaptacija konferencijskih dvorana i arhive s knjižnicom u Ministarstvu financija RH | EUR | 523,50 | 154,13 | 0,00 |
| 5. | 2008. | NOK07/HR/3/2 (zatvorena) | Projekt razvoja sistema poslovnog izvještavanja i analize Ministarstva financija RH | EUR | 300,00 | 0,00 | 5,96 |
| UKUPNO (1. - 5.): | | | | EUR | 928,32 | 154,13 | 5,96 |

C. Darovnice Savezne Republike Njemačke

| | | | | | | | |
|--------------------------|-------|---|--|-----|-----------------|-------------|-----------------|
| 1. | 2005. | – | Financiranje troškova konzultanata vezanih uz Projekt refinanciranja kredita krajnjim korisnicima, odobrenih u svrhu proširenja kapaciteta vodoopskrbe i odvodnje na području RH, faza I | EUR | 802,29 | 0,00 | 466,20 |
| 2. | 2009. | – | Financiranje popratnih mjera za provedbu Projekta poticanja energetske učinkovitosti i obnovljivih izvora energije u Hrvatskoj | EUR | 1.500,00 | 0,00 | 176,49 |
| 3. | 2010. | – | Financiranje potrebnih pratećih mjera za provedbu i brigu o Projektu "Vodoopskrba i zbrinjavanje otpadnih voda u Republici Hrvatskoj", faza 2 | EUR | 1.000,00 | 0,00 | 643,25 |
| 4. | 2011. | – | Financiranje troškova savjetodavnih usluga vezanih uz fazu III projekta "Vodoopskrba i zbrinjavanje otpadnih voda u Republici Hrvatskoj" | EUR | 980,00 | 0,00 | 980,00 |
| UKUPNO (1. - 4.): | | | | EUR | 4.282,29 | 0,00 | 2.265,94 |

D. Darovnica Europske banke za obnovu i razvoj (EBRD)

| | | | | | | | |
|---------------|-------|-----------|--|-----|---------------|-------------|-------------|
| 1. | 2010. | zatvorena | Projekt obnove sustava grijanja i tople vode Doma za djecu i mladež Tuškanac | EUR | 120,00 | 0,00 | 0,00 |
| UKUPNO | | | | EUR | 120,00 | 0,00 | 0,00 |

E. Darovnica administrirana putem Europske investicijske banke (EIB)

| | | | | | | | |
|---------------|------|---------------|---|-----|-----------------|-------------|-----------------|
| 1. | 2013 | WB7-HR-SOC-04 | Tehnička pomoć za studentski smještaj na sveučilištima u Rijeci i Osijeku u Hrvatskoj | EUR | 2.688,00 | 0,00 | 2.688,00 |
| UKUPNO | | | | EUR | 2.688,00 | 0,00 | 2.688,00 |

| | | | | | | | |
|--|--|--|--|-----|-------------------|------------------|-----------------|
| UKUPNO (A. + B. + C. + D. + E.): | | | | USD | 48.836,93 | 3.357,42 | 6.287,42 |
| | | | | JPY | 270.500,00 | 70.655,28 | 0,00 |
| | | | | GBP | 352,80 | 2,83 | 0,00 |
| | | | | EUR | 19.571,85 | 154,64 | 5.125,01 |
| | | | | SEK | 23.250,00 | 90,69 | 0,00 |
| UKUPNO (A. + B. + C. + D. + E.) izraženo u: | | | | EUR | 59.953,95 | | |

Izvor: Ministarstvo financija

7. ODNOSI S EUROPSKOM UNIJOM U 2013. GODINI

7.1. FINACIJSKO UPRAVLJANJE SREDSTVIMA IZ PRETPRISTUPNOG PROGRAMA IPA

U 2013. godini Ministarstvo financija učinkovito je upravljalo sredstvima iz pretpristupnog programa IPA u potpuno decentraliziranom provedbenom sustavu, odnosno sustavu bez prethodnih kontrola Delegacije Europske unije kroz komponentu I – Pomoć u tranziciji i jačanje institucija, komponentu II – Prekogranična suradnja, komponentu III – Regionalni razvoj, komponentu IV – Razvoj ljudskih potencijala te komponentu V – Ruralni razvoj (IPARD). Odluke o prelasku na potpuno decentraliziranu provedbu Europska je komisija donijela za komponente I i II 12. veljače 2013., za komponentu III 24. siječnja 2013. i komponentu IV 19. veljače 2013., nakon što je Republika Hrvatska ispunila zadana mjerila. Time je ispunjen jedan od glavnih preduvjeta za akreditaciju sustava za provođenje fondova Europske unije nakon pristupanja Republike Hrvatske Europskoj uniji.

U 2013. godini uspješno su zatvoreni pretpristupni programi prve generacije ISPA, a započeto je i zatvaranje CARDS i PHARE programa.

Tijekom 2013. Ministarstvo financija zatražilo je od Europske komisije sredstva u iznosu od 125,44 milijuna eura, od čega je doznačeno 127,01 milijuna eura. U istom razdoblju provedbenim tijelima isplaćeno je 133,19 milijuna eura.

Tablica 7.1. Dodijeljena, ugovorena, tražena, doznačena i plaćena sredstva do 31. prosinca 2013. godine

| PROGRAM | DODIJELJENA SREDSTVA | UGOVORENA SREDSTVA | UGOVORENO / DODIJELJENO | TRAŽENA SREDSTVA | DOZNAČENA SREDSTVA | PLAĆENA SREDSTVA | PLAĆENO / UGOVORENO |
|--|----------------------|--------------------|-------------------------|--------------------|--------------------|--------------------|---------------------|
| CARDS 2003 | 29.366.415 | 28.685.886 | 97,7% | 28.537.956 | 26.654.146 | 27.224.233 | 94,9% |
| CARDS 2004 | 46.573.630 | 44.065.285 | 94,6% | 43.730.289 | 40.275.992 | 41.480.710 | 94,1% |
| PHARE 2005 | 73.141.000 | 63.910.862 | 87,4% | 64.457.531 | 58.478.285 | 58.478.285 | 91,5% |
| PHARE 2006 | 64.148.500 | 54.669.487 | 85,2% | 56.689.700 | 51.399.322 | 51.433.945 | 94,1% |
| ISPA | 59.000.000 | 57.359.136 | 97,2% | 50.465.833 | 49.169.221 | 50.022.443 | 87,2% |
| SAPARD | 25.000.000 | 15.425.682 | 61,7% | 13.960.234 | 13.512.864 | 11.635.802 | 75,4% |
| IPA Komponenta I 2007 | 44.554.000 | 41.426.850 | 93,0% | 41.402.400 | 39.354.663 | 38.903.893 | 93,9% |
| IPA Komponenta I 2008 | 41.374.000 | 39.464.588 | 95,4% | 37.567.679 | 37.458.730 | 34.043.177 | 86,3% |
| IPA Komponenta I 2009 | 42.101.430 | 39.564.988 | 94,0% | 37.653.541 | 37.653.541 | 31.815.184 | 80,4% |
| IPA Komponenta I 2010 | 38.623.458 | 28.229.128 | 73,1% | 27.669.937 | 27.669.937 | 18.342.355 | 65,0% |
| IPA Komponenta I 2011 | 33.829.128 | 8.096.697 | 23,9% | 9.739.493 | 9.739.493 | 7.223.300 | 89,2% |
| IPA Komponenta I 2012 | 35.219.859 | 5.092.494 | 14,5% | 8.013.197 | 8.013.197 | 5.000.461 | 0,0% |
| IPA 2008 Nuclear Safety | 952.000 | 676.847 | 71,1% | 643.004 | 643.004 | 474.014 | 70,0% |
| IPA 2011 Nuclear Safety | 808.750 | 136.143 | 16,8% | 242.625 | 242.625 | 81.686 | 60,0% |
| IPA Komponenta II 2007 | 2.653.020 | 2.586.715 | 97,5% | 2.495.584 | 2.457.379 | 2.302.914 | 89,0% |
| IPA Komponenta II 2008 | 2.706.080 | 2.700.483 | 99,8% | 2.594.932 | 2.570.101 | 2.363.003 | 87,5% |
| IPA Komponenta II 2009 | 2.760.202 | 2.579.647 | 93,5% | 2.450.664 | 2.450.664 | 1.822.096 | 70,6% |
| IPA Komponenta II 2010 | 2.200.000 | 2.199.993 | 100,0% | 1.729.999 | 1.492.843 | 1.191.647 | 54,2% |
| IPA Komponenta II 2011 | 2.200.000 | 2.147.682 | 97,6% | 1.726.683 | 1.528.624 | 1.332.134 | 62,0% |
| IPA Komponenta II 2012 | 2.500.000 | 0 | 0,0% | 150.000 | 150.000 | 0 | 0,0% |
| IPA Komponenta II 2013 | 2.500.000 | 0 | 0,0% | 150.000 | 150.000 | 0 | 0,0% |
| IPA Komponenta IIIa - Transport | 236.983.305 | 79.815.159 | 33,7% | 70.749.754 | 58.983.051 | 53.596.317 | 67,2% |
| IPA Komponenta IIIb - Zaštita okoliša | 281.099.011 | 96.290.131 | 34,3% | 71.475.930 | 59.178.853 | 40.518.805 | 42,1% |
| IPA Komponenta IIIc - Regionalna konkurentnost | 187.779.595 | 65.817.347 | 35,1% | 47.725.778 | 38.666.587 | 45.076.648 | 68,5% |
| IPA Komponenta IV - Upravljanje ljudskim potencijalima | 152.413.107 | 70.587.534 | 46,3% | 44.747.578 | 44.747.571 | 54.357.470 | 77,0% |
| IPARD | 144.283.680 | 72.035.220 | 49,9% | 44.883.476 | 44.883.476 | 33.332.648 | 46,3% |
| UKUPNO | 1.554.770.170 | 823.563.983 | 53,0% | 711.653.799 | 657.524.170 | 612.053.168 | 74,3% |

Izvor: Ministarstvo financija

U 2013. godini Ministarstvo financija bilo je predmet šest revizorskih misija revizora Europske komisije. Svrha navedenih revizija bila je provjera usklađenosti uspostavljenog sustava financijskog upravljanja s akreditacijskim kriterijima i rada s propisanim procedurama IPA programa, te provjera usklađenosti s kriterijima za provedbu fondova Europske unije.

7.2. KORIŠTENJE FONDOVA EUROPSKE UNIJE (STRUKTURNIH FONDOVA I KOHEZIJSKOG FONDA)

Republika Hrvatska je 1. srpnja 2013. postala punopravna članica Europske Unije. S tim datumom postala su joj dostupna sredstva iz strukturnih fondova (Europski fond za regionalni razvoj i Europski socijalni fond) i Kohezijskog fonda. IPA komponente III i IV prerasle su u Operativne programe Promet, Okoliš, Regionalna konkurentnost i Razvoj ljudskih potencijala i nadalje se financiraju iz fondova Europske unije, dok se IPA komponente I, II i V i dalje provode po IPA pravilima do njihovog zatvaranja.

Ministarstvo financija u provedbi fondova Europske unije ima ulogu Tijela za ovjeravanje koje je zaduženo za ovjeru nastalih troškova i slanje Izjave o izdacima u Europsku komisiju, kao i ulogu Tijela za provedbu plaćanja, te se pojedinačna plaćanja prema korisnicima provode kroz nacionalni sustav plaćanja putem državne riznice.

Ministarstvo financija je u suradnji s Ministarstvom regionalnog razvoja i fondova Europske unije aktivno sudjelovalo u pripremi strukture za provođenje fondova Europske unije, kao i u procesu procjene usklađenosti sa zadanim kriterijima. U prvoj polovici 2013. godine završena su zajednička nacionalna pravila kojima se uređuje postupanje u svim područjima provedbe fondova Europske unije. Ministarstvo financija bilo je odgovorno za izradu pravila o provjeri projekata u smislu izvršavanja ugovornih obveza, procesu plaćanja koji je integriran u jedinstveni sustav plaćanja iz državne riznice i ovjeravanju troškova, revizijskom tragu te nepravilnostima i naplatama nepravilno utrošenih sredstava.

7.3. SUSTAV PRAĆENJA PROVEDBE PRETPRISTUPNOG PROGRAMA IPA I FONDOVA EUROPSKE UNIJE

Sve nadležne institucije uključene u provedbu programa IPA u prvoj polovici 2013. koristile su Informacijski sustav praćenja provedbe IPA programa (*Management Information System – MIS*). Navedeni sustav omogućuje učinkovito praćenje svih projekata financiranih kroz komponente I-IV IPA-e, od ugovaranja do plaćanja, kao i praćenje zahtjeva za sredstvima upućenih Europskoj komisiji. Sustav obuhvaća i pokazatelje uspješnosti pojedinih projekata te uvelike olakšava pregled svih važnih informacija i njihovu kontrolu. Nakon pristupanja, podaci koji se odnose na IPA komponente III i IV preneseni su u novi Informacijski sustav za praćenje provedbe instrumenata Kohezijske politike, koji je uspostavljen kroz projekt financiran iz sredstava Europske unije i provođen od strane Ministarstva regionalnog razvoja i fondova Europske unije uz suradnju Ministarstva financija. Izrada navedenog informacijskog sustava jedan je od preduvjeta za dobivanje dozvole za provedbu fondova Europske unije, a Ministarstvo financija dalo je značajan doprinos u razvoju aplikacije u dijelu koji se odnosi na ovjeravanje nastalih troškova, pripremu Izjave o izdacima i slanje zahtjeva prema Europskoj komisiji.

7.4. POČETAK DJELOVANJA U UVJETIMA PUNOPRAVNOG ČLANSTVA U EU I PROJEKTI IZ PROGRAMA POMOĆI EU

S obzirom da je Republika Hrvatska, 1. srpnja 2013. godine postala punopravna članica EU, aktivnosti koje su se provodile tijekom 2013. godine mogu se podijeliti na one koje se odnose na dovršetak pretpripravnih aktivnosti, a vezane su uz ispunjavanja obaveza preuzetih tijekom pregovaračkog procesa i aktivnosti vezanih uz nastavak procesa preuzimanja pravne stečevine EU u nacionalno zakonodavstva, te ispunjavanje obaveza i aktivnosti vezanih uz djelovanje u uvjetima punopravnog članstva.

S ciljem jačanja uloge i važnosti EU poslova unutar Ministarstva financija, donesena je nova Uredba o unutarnjem ustrojstvu⁵⁰, prema kojoj je od 1. rujna 2013. godine osnovan Sektor za EU koji je zadužen za obavljanje stručnih i koordinativnih poslova vezanih uz djelovanje Ministarstva financija u okviru Europske unije, a koji među ostalim obuhvaćaju poslove vezane uz ispunjenje preuzetih obaveza u procesu pristupnih pregovora, sudjelovanje u pripremi stručnih podloga za sudjelovanje predstavnika Ministarstva financija u tijelima EU, te koji prati i analizira poslove ostalih financijskih institucija Europske unije.

Vezano uz sustav koordinacije na nacionalnoj razini, Ministarstvo financija sudjeluje u radu Međuresorne radne skupine za europske poslove pri Ministarstvu vanjskih i europskih poslova (osnovane Odlukom Vlade RH u lipnju 2013.⁵¹) te Koordinacije za vanjsku i europsku politiku (stalno radno tijelo Vlade RH), unutar kojih se razmatraju i pripremaju prijedlozi stajališta koja će zastupati predstavnici Republike Hrvatske u odgovarajućim postupcima odlučivanja i/ili raspravama na razini Europske unije te ujedno razmatraju i druga pitanja potrebna za sudjelovanje predstavnika Republike Hrvatske u radu Vijeća Europske unije i Europskog vijeća.

Kako bi se ojačala koordinacija europskih poslova unutar Ministarstva financija, donesene su procedure kojim se uspostavlja interna EU koordinacija Ministarstva financija. Navedena koordinacija razmatra i usvaja prijedloge stajališta RH za sastanke Vijeća za ekonomska i financijska pitanja (ECOFIN-a), te prijedloge stajališta za odbore i radne skupine u okviru EU, a koji se nalaze u nadležnosti Ministarstva financija. Prijedlozi stajališta koji su usvojeni na internoj EU koordinaciji Ministarstva financija dostavljaju se Međuresornoj radnoj skupini pri Ministarstvu vanjskih i europskih poslova na razmatranje i usvajanje.

Pretpripravnih aktivnosti u prvoj polovici 2013. godini odnose se na nastavak procesa monitoringa i s tim uvezi izrade redovitih monitoring izvješća i izvješća o samoprocjeni napretka Republike Hrvatske. Formalni okvir ovim aktivnostima postavljen je kroz Program Vlade RH za preuzimanje i provedbu pravne stečevine Europske unije u 2013. godini te pripadajući Revidirani Akcijski plan Vlade RH koji je donesen u listopadu 2012. godine.

Za vrijeme trajanja pristupnih pregovora, Ministarstvo financija sudjelovalo je u sedamnaest poglavlja kao nositelj i/ili su-nositelj u pregovaračkim procesima, dok je nositelj pregovora bilo u poglavljima:

⁵⁰ Narodne novine, broj 78/2013

⁵¹ Narodne novine, broj 78/2013

9. Financijske usluge, 16. Oporezivanje, 29. Carinska unija, 32. Financijski nadzor i 33. Financijske i proračunske odredbe. S tim u vezi, Ministarstvo financija je i u 2013. godini nastavilo sa svim aktivnostima na ispunjavanju preuzetih obveza i mjera iz svoje nadležnosti.

U okvirima poglavlja 9. Financijske usluge, tijekom 2013. doneseni su Zakon o kreditnim institucijama⁵²; Zakon o obveznim osiguranjima u prometu⁵³; Zakon o izmjenama i dopunama Zakona o tržištu kapitala⁵⁴; Zakon o izmjenama i dopunama Zakona o osiguranju⁵⁵; Zakon o financijskim konglomeratima⁵⁶, Zakon o izmjenama i dopunama zakona o računovodstvu⁵⁷, te Zakon o izmjenama i dopunama Zakona o poreznom savjetništvu⁵⁸.

Za poglavlje 16. Oporezivanje, tijekom 2013. nastavljeno je s usklađivanjem zakonodavstva te je donesen Zakon o posebnom porezu na motorna vozila⁵⁹, Zakon o izmjenama i dopunama Općeg poreznog zakona⁶⁰, Zakon o porezu na dodanu vrijednost⁶¹, Zakon o izmjenama i dopunama Zakona o financijskom poslovanju i predstečajnoj nagodbi⁶².

Za poglavlje 29. Carinska unija, u kontekstu daljnje prilagodbe domaćeg zakonodavstva, tijekom 2013. donesen je Zakon o provedbi carinskih propisa Europske unije⁶³, Zakon o trošarinama⁶⁴, te Zakon o provedbi carinskih propisa Europske unije⁶⁵.

Za poglavlje 32. Financijski nadzor, tijekom 2013. nastavljene su aktivnosti usmjerene prema ispunjavanju preostalih obveza i jačanju administrativnih kapaciteta, te je donesena Nacionalna strategija suzbijanja prijevара za zaštitu financijskih interesa Europske unije u Republici Hrvatskoj za razdoblje 2013. – 2015. i pripadajući Akcijski plan (Zaključak Vlade RH od 23. siječnja 2014.).

Prema Revidiranom Akcijskom planu Vlade RH, kao prva prioritarna mjera u nadležnosti Ministarstva financija navedena je potreba intenziviranja aktivnosti na dovršetku graničnih inspekcijskih postaja u neumskom koridoru. Prema Izvješću EK o praćenju pripremljenosti Hrvatske za članstvo u EU iz ožujka 2013. godine, navedeno je da se očekuje stavljanje istih u funkciji do datuma pristupanja, što je i napravljeno u danom roku.

Druga prioritarna obveza Ministarstva financija odnosila se na donošenje Zakona o izmjenama i dopunama Zakona o financijskom poslovanju i predstečajnoj nagodbi⁶⁶ radi suzbijanja kašnjenja u plaćanjima u komercijalnim transakcijama.

⁵² Narodne novine, broj 54/2013 i 159/2013

⁵³ Narodne novine, broj 76/2013

⁵⁴ Narodne novine, broj 54/2013 i 159/2013

⁵⁵ Narodne novine, broj 54/2013

⁵⁶ Narodne novine, broj 54/2013

⁵⁷ Narodne novine, broj 54/2013

⁵⁸ Narodne novine, broj 76/2013

⁵⁹ Narodne novine, broj 15/2013

⁶⁰ Narodne novine, broj 73/2013

⁶¹ Narodne novine, broj 73/2013

⁶² Narodne novine, broj 81/2013

⁶³ Narodne novine, broj 54/2013

⁶⁴ Narodne novine, broj 22/2013 i 81/2013

⁶⁵ Narodne novine, broj 54/2013

⁶⁶ Narodne novine, broj 81/2013

Nakon ulaska RH u EU, 1. srpnja 2013. godine, iz statusa države aktivnog promatrača, RH dobiva status punopravne članice. Slijedom navedenog Ministarstvo financija je nastavilo sa aktivnostima vezanim uz redovito sudjelovanje na sastancima Vijeća ministara EU za ekonomska i financijska pitanja (ECOFIN), te su sektori i ostale ustrojstvene jedinice Ministarstva financija kontinuirano pratili politike iz svojih nadležnosti i sudjelovali u pripremnim aktivnostima za sudjelovanje predstavnika Ministarstva financija na sastancima ECOFIN-a, kao i drugih odbora Vijeća, poput Odbora za ekonomska i financijska pitanja, Odbora za ekonomska i financijska pitanja, razina zamjenika, Odbora za ekonomsku politiku, te Odbora za financijske usluge, kao i ostala radna tijela Vijeća u kojima je Ministarstvo financija nositelj (Radna skupina za vlastita sredstva, Radna skupina za financijske savjetnike, Radna skupina za financijske usluge, Radna skupina za porezna pitanja, Skupina za Kodeks o postupanju (oporezivanje poslovanja), Radna skupina na visokoj razini, Odbor za proračun, Radna skupina za suzbijanje prijevara, Radna skupina za osiguranje, *Ad hoc* Radna skupina za gospodarsko upravljanje, Skupina za izvozne kredite, *Ad hoc* Radna skupina za mehanizam nadzora banaka, i *Ad hoc* radna skupina za jedinstveni mehanizam za rješavanje).

Ministarstvo financija je također, kao su-nositelj, sudjelovalo u pripremanjima za sudjelovanje hrvatskih predstavnika na sastancima Europskog vijeća, i drugih formacija Vijeća poput Vijeća za konkurentnost (COMPETE) i redovito, na tjednoj bazi, pripremalo podloge iz svoje nadležnosti za sastanke Stalnih predstavnika država članica EU, u formaciji COREPER I i II. Također, predstavnici Ministarstva financija su sudjelovali i na sastancima SHERPA vezano uz pitanja daljnjeg produbljivanja Europske monetarne unije.

Također, ulaskom Republike Hrvatske uspostavljeno je Stalno predstavništvo RH pri EU (koje je zamijenilo Misiju RH pri EU iz pretpristupnog razdoblja), te je u cilju podizanja kvalitete rada i pokrivenosti tema iz područja financija, proračunske, porezne i carinske politike ojačano stručnjacima iz Ministarstva financija.

U nastavku se daje pregled zakonskih i podzakonskih akata kojima se zakonodavstvo Republike Hrvatske usklađivalo s propisima Europske unije iz nadležnosti Ministarstva financija donesenih u 2013. godini.

Tablica 7.2. Pregled zakona i pod-zakonskih akata (propisa) kojima se zakonodavstvo RH usklađuje s propisima EU iz djelokruga Ministarstva financija za 2013. godinu

| POPIS OBJAVLJENIH ZAKONA KOJIM SE ZAKONODAVSTVO REPUBLIKE HRVATSKE USKLAĐUJE S PROPISIMA EUROPSKE UNIJE IZ DJELOKRUGA MINISTARSTVA FINANCIJA – ZA 2013. GODINU | | |
|---|---|---------------------------------------|
| ZAKONODAVNE MJERE | | |
| Br. | Mjera | Status |
| 1. | Zakon o posebnom porezu na motorna vozila | NN 15/13 |
| 2. | Zakon o trošarinama | NN 22/13 |
| 3. | Zakon o izmjenama i dopunama Zakona o računovodstvu | NN 54/13 |
| 4. | Zakon o financijskim konglomeratima | NN 54/13 |
| 5. | Zakon o izmjenama i dopunama Zakona o osiguranju | NN 54/13 |
| 6. | Zakon o izmjenama i dopunama Zakona o tržištu kapitala | NN 54/13 |
| 7. | Zakon o provedbi uredbi Europske unije iz područja platnog prometa | NN 54/13 |
| 8. | Zakona o provedbi Uredbe (EU) br. 236/2012 Europskog parlamenta i Vijeća od 14. ožujka 2012. godine o kratkoj prodaji i određenim aspektima kreditnih izvedenica na osnovi nastanka statusa neispunjenja obveza | NN 54/13 |
| 9. | Zakona o provedbi Uredbe (EU) br. 648/2012 Europskog parlamenta i Vijeća od 4. srpnja 2012. godine o OTC izvedenicama, središnjoj drugoj ugovornoj strani i trgovinskom repozitoriju | NN 54/13 |
| 10. | Zakon o provedbi carinskih propisa Europske unije | NN 54/13 |
| 11. | Zakon o izmjenama i dopunama Zakona o kreditnim institucijama | NN 54/13 |
| 12. | Zakon o izmjenama i dopunama Zakona o Hrvatskoj narodnoj banci | NN 54/13 |
| 13. | Zakon o porezu na dodanu vrijednost | NN 73/13, 99/13, 148/13, 153/13 |
| 14. | Zakon o državnim potporama | NN 72/13 |
| 15. | Zakon o transparentnosti tokova javnih sredstava | NN 72/13 |
| 16. | Zakon o izmjenama i dopunama Zakona o obveznim osiguranjima u prometu | NN 76/13 |
| 17. | Zakon o izmjenama i dopunama Općeg poreznog zakona | NN 73/13 |
| 18. | Zakon o izmjenama i dopunama Zakona o poreznom savjetništvu | NN 76/13 |
| 19. | Zakon o izmjenama i dopunama Zakona o deviznom poslovanju | NN 76/13 |
| 20. | Zakon o izmjenama i dopunama Zakona o upravnim pristojbama | NN 80/13 |
| 21. | Zakon o izmjenama i dopunama Zakona o osiguranju depozita | NN 80/13 |
| 22. | Zakon o izmjenama i dopunama Zakona o financijskom poslovanju i predstečajnoj nagodbi | NN 81/13 |
| 23. | Zakon o izmjenama i dopunama Zakona o trošarinama | NN 81/13 |
| 24. | Zakon o provedbi Uredbe Europske unije o europskim fondovima poduzetničkog kapitala | NN 123/13 |
| 25. | Zakon o provedbi Uredbe Europske unije o europskim fondovima socijalnog poduzetništva | NN 123/13 |
| 26. | Zakon o kreditnim institucijama | NN 159/13 |
| 27. | Zakon o izmjenama i dopunama Zakona o tržištu kapitala | NN 159/13 |
| 28. | Zakon o Vijeću za financijsku stabilnost | NN 159/13 |
| POPIS OBJAVLJENIH PODZAKONSKIH AKATA KOJIMA SE ZAKONODAVSTVO REPUBLIKE HRVATSKE USKLAĐUJE S PROPISIMA EUROPSKE UNIJE IZ DJELOKRUGA MINISTARSTVA FINANCIJA – ZA 2013. GODINU | | |
| POD-ZAKONSKE MJERE | | |
| Br. | Mjera | Status |
| 1. | Uredba o izmjeni Uredbe za provedbu Carinskog zakona | NN 10/13 |
| 2. | Pravilnik o trošarinama | NN 64/13 |
| 3. | Uredba o visini trošarine na cigarete, sitno rezani duhan i ostali duhan za pušenje | NN 66/13 |
| 4. | Uredba o izmjeni Uredbe o visini trošarine na motorne benzine, plinsko ulje i kerozin za pogon | NN 76/13 |
| 5. | Pravilnik o popunjavanju jedinstvene carinske deklaracije | NN 77/13 |
| 6. | Pravilnik o izmjenama i dopunama Pravilnika o obvezi informiranja potrošača i o dodatnim pretpostavkama za izračun efektivne kamatne stope | NN 124/13 |
| 7. | Pravilnik o porezu na dodanu vrijednost | NN 79/13, 85/13, 6/13 |
| 8. | Pravilnik o postupku ostvarivanja oslobođenja od plaćanja poreza na dodanu vrijednost i trošarine za diplomatska i konzularna predstavništva, institucije i tijela Europske unije te međunarodne organizacije | NN 160/13 |

Izvor: Ministarstvo financija

Od dana pristupanja Europskoj uniji, Republika Hrvatska je postala punopravna članica EIB-a te je počela sudjelovati u upravljačkim tijelima EIB-a – Odboru guvernera i Odboru direktora. U radu Odbora guvernera sudjeluje ministar financija kao jedan od 28 guvernera koji odlučuju o

smjernicama kreditne politike, odobravanju godišnjih financijskih izvješća i bilance, financiranju operacija izvan EU, o povećanju kapitala EIB-a te imenovanju članova Odbora direktora, uprave i revizorskog odbora.

Odbora direktora čini 29 članova (po jedan iz svake države članice te predstavnik Europske komisije) a zasjeda deset puta godišnje te odlučuje o operacijama i zaduživanju EIB-a i nadzire upravljanje EIB-om. U Odbor direktora je na mandat od pet godina imenovana gđa Vladimira Ivandić, načelnica Sektora za Europsku uniju.

Ministarstvo financija je i tijekom 2013. godine nastavilo koristiti sredstva iz komponente I (Pomoć u tranziciji i jačanje institucija) pretpristupnog programa IPA uspješnom pripremom i provedbom projekata s ciljem jačanja operativne sposobnosti i administrativnih kapaciteta Ministarstva. Također, Ministarstvo financija je tijekom 2013. godine nastavilo s postupkom programiranja projekata i pripreme natječajne dokumentacije za korištenje sredstava Prijelaznog instrumenta (*Transition Facility*) koji je, sukladno članku 30. Pristupnog ugovora, Republici Hrvatskoj na raspolaganju u prvoj godini nakon pristupanja EU, a s namjenom jačanja institucionalnih i administrativnih sposobnosti za provedbu pravne stečevine EU u područjima koja nije moguće financirati iz strukturnih instrumenata EU.

U nastavku donosimo detaljan pregled projekata Ministarstva financija u okviru programa IPA komponente I tijekom 2013. godine.

Tablica 7.3. Projekti iz programa pomoći EU čiji je korisnik Ministarstvo financija u 2013. godini

| Naziv projekta | Svrha projekta | Vrsta ugovora i proračun u 000 EUR | Status projekta u 2013. |
|--|---|------------------------------------|--|
| Ministarstvo financija - uži dio | | | |
| IPA 2009 FPPRAC Daljnje jačanje AFCOS sustava s ciljem zaštite financijskih interesa EU u Republici Hrvatskoj | Unaprjeđenje hrvatskog AFCOS sustava kroz usklađivanje postupaka sa strukturnim instrumentima Europske unije. | <i>Twinning Light</i> 230 | Projekt je tijekom godine ugovoren i proveden |
| IPA 2008 FPPRAC Promidžba važnosti PIFC-a (sustava unutarnjih financijskih kontrola u javnom sektoru) kao sastavnog dijela reformi u javnom sektoru Republike Hrvatske | Jačanje važnosti financijskog upravljanja, kontrole i unutarnje revizije s ciljem ujednačavanja prakse i podizanja svijesti o važnosti PIFC-a kao integralnog dijela reforme javne uprave. | Okvirni ugovor 200 | Odobreno je završno izvješće |
| IPA 2010 Jačanje kompetencija javnih internih revizora u RH za reviziju kohezijskog i strukturnih fondova u skladu s najboljom praksom EU | Podrška Središnjoj harmonizacijskoj jedinici Ministarstva financija u unaprjeđenju metodologije interne revizije, posebno u području Kohezijskog i strukturnih fondova s ciljem osiguranja njihovog ispravnog i učinkovitog korištenja. | <i>Twinning Light</i> 250 | Projekt je odobren te je proveden postupak evaluacije ponuda |

| Porezna uprava | | | |
|--|---|--|--|
| IPA 2008 FPPRAC Jačanje Porezne uprave u borbi protiv korupcije | Jačanje transparentnosti Porezne uprave u području detektiranja i progona korupcijskih prekršaja. | <i>Twinning Light</i> 230 | Odobrenje završnog izvješća |
| IPA 2008 FPPRAC Razvoj informatičkog rješenja za razmjenu informacija vezano za Direktivu o štednji | Osmišljavanje i razvoj informatičkog rješenja za učinkovitu razmjenu informacija vezanih za Direktivu o štednji kako bi se spriječilo izbjegavanje poreza. | Okvirni ugovor 200 | Završetak provedbe ugovorenih aktivnosti i odobrenje završnog izvješća |
| IPA 2009 Jačanje kapaciteta Porezne uprave u području nadzora | Jačanje Porezne uprave u području nadzora poreza i borbe protiv poreznih prijevара u skladu s najboljom praksom Europske unije. | <i>Twinning</i> 1.000 | Nastavak provedbe ugovorenih aktivnosti |
| IPA 2010 Jačanje administrativnog i institucionalnog kapaciteta hrvatske Porezne uprave u području primjene zajedničkog sustava PDV-a EU | Jačanje administrativnih i institucionalnih kapaciteta Porezne uprave u dijelu koji se odnosi na primjenu europskih i nacionalnih poreznih propisa koji uređuju promet roba i usluga oporezivih PDV-om na EU zajedničkom tržištu. | <i>Twinning</i> 800 | Nastavak provedbe ugovorenih aktivnosti |
| IPA 2010 FFRAC Jačanje administrativnog kapaciteta Porezne uprave u zajedničkoj suradnji u području oporezivanja | Jačanje administrativnog kapaciteta Porezne uprave kako bi se osoblje Središnjeg ureda za vezu pripremio za provedbu zadataka administrativne suradnje i uzajamne pomoći. | <i>Twinning Light</i> 244,4 | Završetak provedbe ugovorenih aktivnosti i odobrenje završnog izvješća |
| IPA 2010 FFRAC Podrška sposobnosti Porezne uprave u daljnjem jačanju sustava razmjene informacija s EU | Daljnje jačanje sustava za razmjenu informacija s EU kroz poboljšanje procedura, uspostavu sustava nadzora i upravljanja te edukacije zaposlenika Porezne uprave. | <i>Twinning Light</i> 222,2 | Projekt je ugovoren |
| IPA 2011 FFRAC Jačanje administrativnih kapaciteta Porezne uprave vezanih uz istrage porezno-kaznenih djela | Jačanje Porezne uprave u području sprječavanja pranja novca, financijskih istraga i borbe protiv poreznih prijevара nakon ulaska u EU. | <i>Twinning Light</i> 189 | Priprema natječajne dokumentacije |
| IPA 2012 FFRAC Informatički sustav upravljanja ljudskim resursima | Pružanje informatičke podrške u realizaciji glavnih strateških ciljeva Porezne uprave putem poboljšanja upravljanja ljudskim potencijalima. | Tehnička pomoć 200 | Programiranje i priprema natječajne dokumentacije |
| IPA 2013 Jačanje kapaciteta Porezne uprave u području <i>Government to Business (G2B)</i> putem konsolidacije informatičkih sustava | Jačanje kapaciteta Porezne uprave kroz sveukupnu konsolidaciju informatičkih sustava s ciljem postizanja veće efikasnosti u obradi podataka o poreznim obveznicima, povećanja efikasnosti u ubiranju poreza te borbi protiv poreznih prijevара. | Tehnička pomoć 1.550 | Priprema natječajne dokumentacije |
| Prijelazni instrument - Nove aplikacije informacijskog sustava Porezne uprave | Jačanje i nadogradnja funkcionalnosti informacijskog sustava Porezne uprave s ciljem efikasnije provedbe regulative EU i ostvarivanja kvalitetnije usluge prema poreznim obveznicima. | Tehnička pomoć, <i>Twinning Light</i> i nabava 3.300 | Programiranje i izrada nacrt natječajne dokumentacije |
| Prijelazni instrument - Integrirani sustav upravljanja ljudskim potencijalima Porezne uprave | Uspostava informatički i integriranog sustava upravljanja ljudskim potencijalima i edukacije zaposlenika sukladno standardima EU. | Tehnička pomoć, <i>Twinning Light</i> i nabava 1.000 | Programiranje i izrada nacrt natječajne dokumentacije |

| Carinska uprava | | | |
|---|---|-----------------------------------|---|
| IPA 2007 Razvoj sustava carinskih laboratorija u Republici Hrvatskoj | Daljnji razvoj carinskih laboratorija kako bi se ostvario operativni kapacitet u skladu sa zahtjevima Europske unije. | <i>Twinning i nabava</i> 2.900 | Odobrenje završnog izvješća za <i>Twinning</i> i provedba ugovorenih aktivnosti za nabavu |
| IPA 2007 Nabava opreme za mobilne jedinice Carinske uprave Republike Hrvatske u svrhu borbe protiv krijumčarenja | Jačanje carinske kontrole i nadzora na području carinske zone Republike Hrvatske. | Nabava 5.600 | Provedba ugovorenih aktivnosti |
| IPA 2010 Integrirano upravljanje granicama | Daljnji razvoj učinkovite carinske i granične kontrole na graničnim prijelazima sposobne da osigura odgovarajuću razinu zaštite. | <i>Twinning i nabava</i> 7.645 | Završetak provedbe aktivnosti za <i>Twinning</i> i objava natječaja za nabavu |
| IPA 2010 FFRAC Uvođenje sustava osiguranja kvalitete za kontrole trošarinskih roba i roba iz područja Zajedničke poljoprivredne politike (ZAP) u hrvatskom carinskom laboratoriju | Potpora u području usklađivanja carinske laboratorijske kontrole s najboljom praksom EU. | <i>Twinning Light</i> 250 | Natječajni postupak |
| IPA 2010 Usklađivanje sustava carinskih naknadnih kontrola sa standardima, organizacijom i operativnom metodologijom u Europskoj uniji | Uspostava učinkovitog sustava carinskih naknadnih kontrola s ciljem unaprijeđenja provedbe u kontekstu slobodne trgovine, a sukladno EU regulativi. | <i>Twinning Light</i> 189 | Natječajni postupak |
| IPA 2012 Nabava informatičke opreme za Carinsku upravu | Nabava informatičke opreme koja će Carinskoj upravi omogućiti efikasno povezivanje sa carinskim informacijskim sustavom na razini EU, s posebnim naglaskom na sigurnosne aspekte sustava. | Nabava 2.000 | Ugovaranje |

Izvor: Ministarstvo financija

U 2013. godini provodilo se ukupno osam projekata iz komponente I programa IPA 2007, IPA 2008, IPA 2009 i IPA 2010 ukupne vrijednosti 11,4 milijuna eura.

Tijekom 2013. godine uspješno je završena provedba ugovorenih aktivnosti za četiri projekta Ministarstva financija ukupne vrijednosti 1,2 milijuna eura. Riječ je o sljedećim projektima:

- IPA 2008 FPPRAC Razvoj informatičkog rješenja za razmjenu informacija vezano za Direktivu o štednji,
- IPA 2009 FPPRAC Daljnje jačanje AFCOS sustava s ciljem zaštite financijskih interesa EU u Republici Hrvatskoj,
- IPA 2010 Integrirano upravljanje granicama – *Twinning*,
- IPA 2010 FF RAC Jačanje administrativnog kapaciteta PU u području porezne uzajamne suradnje.

Tijekom 2013. godine ugovorena su tri projekta čiji je korisnik Ministarstvo financija u sklopu IPA komponente I ukupne vrijednosti 952.222 eura:

- IPA 2009 FPPRAC Daljnje jačanje AFCOS sustava s ciljem zaštite financijskih interesa EU u Republici Hrvatskoj (ugovorene aktivnosti za ovaj projekt su završene tijekom iste godine),
- IPA 2010 Integrirano upravljanje granicom - *Twinning* (ugovorene aktivnosti za ovaj projekt su završene tijekom iste godine),
- IPA 2010 FF RAC IPA 2010 FFRAC Podrška sposobnosti Porezne uprave u daljnjem jačanju sustava razmjene informacija s EU.

Radi daljnjeg jačanja operativne sposobnosti i administrativnih kapaciteta, tijekom 2013. godine nastavilo se s aktivnostima u vezi s programiranjem, pripremom natječajne dokumentacije i provedbom natječajne procedure za projektne prijedloge u sklopu programa IPA komponenta I kako slijedi:

- Programiranje i završna priprema natječajne dokumentacije prema komentarima Središnje agencije za financiranje i ugovaranje programa i projekata EU (SAFU) i Delegacije EU za projekte ukupne vrijednosti 1,9 milijuna eura:
 - IPA 2011 FFRAC Jačanje administrativnih kapaciteta Porezne uprave vezanih uz istrage porezno-kaznenih djela,
 - IPA 2012 FFRAC Informatički sustav upravljanja ljudskim resursima Porezne uprave,
 - IPA 2013 Jačanje kapaciteta Porezne uprave u području pružanja usluga korisnicima (*Government to Business*) putem konsolidacije informatičkih sustava,
- priprema i početak natječajne procedure (objava natječaja):
 - IPA 2010 Integrirano upravljanje granicom - nabava (*Lot 1* – Oprema za carinsku kontrolu, ukupne vrijednosti 1,7 milijuna eura);
- završetak natječajne procedure (odabran je najbolji ponuditelj, no ugovor nije potpisan):
 - IPA 2010 Jačanje kompetencija javnih internih revizora u RH za reviziju kohezijskog i strukturnih fondova u skladu s najboljom praksom EU,
 - IPA 2010 FFRAC Uvođenje osiguranja kvalitete pri kontroli dobara iz zajedničke poljoprivredne politike i trošarinskih dobara carinskog laboratorija,
 - IPA 2010 FFRAC Usklađivanje sa standardima, organizacijom i operativnom metodologijom naknadnih kontrola u Europskoj uniji,
 - IPA 2012 - Nabava informatičke opreme za Carinsku upravu.

U okviru procesa programiranja Prijelaznog instrumenta Ministarstvo financija je nastavilo s procesom programiranja i izrade prvih nacрта natječajne dokumentacije za dva projekta Porezne uprave Ministarstva financija: Nove aplikacije informacijskog sustava Porezne uprave i Integrirani sustav upravljanja ljudskim potencijalima Porezne uprave, zajedničke ukupne vrijednosti 4,3 milijuna eura.

Ministarstvo financija je tijekom 2013. godine zajedno s drugim tijelima državne uprave u okviru tematskog cilja Jačanje institucionalnih kapaciteta te učinkovita javna uprava čija je vodeća institucija Ministarstvo uprave nastavilo s procesom programiranja za korištenje strukturnih instrumenata Europske unije u sklopu financijske perspektive 2014. – 2020.

Republika Hrvatska sudjeluje i u Programima Unije čiji je cilj promicati suradnju među državama članicama u različitim područjima povezanim s politikama Europske unije. Temeljem posebne stavke u Općem proračunu Europske unije Programi Unije namijenjeni su isključivo državama članicama. S obzirom na to da je Republika Hrvatska u prvoj polovici 2013. sudjelovala u ovim Programima kao država pristupnica koja još ne pridonosi proračunu Europske unije, za sudjelovanje se plaćala članarina. Ministarstvo financija nadležno je za programe *Customs 2013* i *Fiscalis 2013* za koje je plaćena članarina u iznosu od devet, odnosno deset tisuća eura. Program *Customs 2013* obuhvaća

koordinaciju rada carinskih službi u državama članicama, dok je program *Fiscalis 2013* namijenjen poboljšanju poreznog sustava na unutarnjem tržištu preko poticanja suradnje u području porezne politike.

UNUTARNJE USTROJSTVO
MINISTARSTVA FINANCIJA U 2013.
GODINI

UNUTARNJE USTROJSTVO MINISTARSTVA FINANCIJA U 2013. GODINI

Unutarnje ustrojstvo Ministarstva financija u 2013. godini bilo je uređeno Uredbom o unutarnjem ustrojstvu Ministarstva financija⁶⁷.

Za obavljanje poslova iz djelokruga Ministarstva financija, prema važećem unutarnjem ustrojstvu za 2013. godinu, Uredbom o unutarnjem ustrojstvu Ministarstva financija, ustrojene su sljedeće ustrojstvene jedinice:

1. Kabinet ministra;
2. Glavno tajništvo;
3. Uprava za makroekonomske analize, gospodarstvo, financijski sustav, Europsku uniju i međunarodne financijske odnose;
4. Državna riznica;
5. Uprava za financijsko upravljanje, unutarnju reviziju i nadzor;
6. Samostalni sektor za drugostupanjski upravni postupak.

Upravne organizacije u sastavu Ministarstva osnovane posebnim zakonima jesu:

1. Porezna uprava;
2. Carinska uprava.

Za obavljanje poslova iz djelokruga Glavnog tajništva, ustrojeni su Sektor za ljudske potencijale i pravne poslove; Služba za opće poslove; Služba za financijsko-planske i računovodstvene poslove; Sektor za informatiku i Služba za informiranje.

Za obavljanje poslova iz djelokruga Uprave za makroekonomske analize, gospodarstvo, financijski sustav i Europsku uniju, ustrojeni su Zavod za makroekonomske analize i planiranje; Sektor za gospodarstvo; Sektor za financijski sustav; Sektor za Europsku uniju i Sektor za međunarodne financijske institucije.

Za obavljanje poslova iz djelokruga Državne riznice, ustrojeni su Sektor za pripremu proračuna države i financiranje jedinica lokalne i područne (regionalne) samouprave; Sektor za izvršavanje državnog proračuna; Sektor za upravljanje javnim dugom; Sektor za podršku državnoj riznici i Sektor za poslove Nacionalnog fonda.

Za obavljanje poslova iz djelokruga Uprave za financijsko upravljanje, unutarnju reviziju i nadzor ustrojeni su Financijski inspektorat; Ured za sprječavanje pranja novca; Sektor za harmonizaciju unutarnje revizije i financijske kontrole; Sektor za financijski i proračunski nadzor; Sektor za izgradnju i održavanje graničnih prijelaza; Služba za unutarnju reviziju; Služba za unutarnji nadzor i Služba za suzbijanje nepravilnosti i prijevара.

Za obavljanje poslova iz djelokruga Samostalnog sektora za drugostupanjski upravni postupak ustrojeni su Služba za drugostupanjski porezni postupak; Služba za drugostupanjski carinski postupak i Služba za upravni nadzor i zastupanje.

Za obavljanje poslova iz djelokruga Porezne uprave i Carinske uprave, upravnih organizacija osnovanih posebnim zakonima, ustrojeni su središnji ured te područni uredi u Poreznoj upravi i područni carinski uredi u Carinskoj upravi.

⁶⁷ Narodne novine, broj 32/2012, 67/2012, 124/2012, 78/2013 i 102/2013

U okviru Porezne uprave ustrojen je Središnji ured, Ured za velike porezne obveznike i dvadeset područnih ureda. U Središnjem uredu ustrojeni su Sektor za normativnu djelatnost i samooporezivanje; Sektor za poslovne procese utvrđivanja poreza i razvoj informacijskog sustava; Sektor za nadzor; Sektor za naplatu; Sektor za upravljanje ljudskim potencijalima, financije i pravne poslove; Sektor za europske poslove i međunarodnu suradnju i Sektor za strategiju i razvoj.

U okviru Carinske uprave ustrojen je Središnji ured i četiri područna carinska ureda unutar kojih se ustrojavaju carinski uredi i granični carinski uredi. U Središnjem uredu ustrojeni su Sektor za zajedničke poslove; Sektor za europske poslove i međunarodnu suradnju; Sektor za unutarnji nadzor i kontrolu; Sektor za upravljanje ljudskim potencijalima i pravne poslove; Sektor za financije; Sektor za carinski sustav i procedure; Sektor za trošarine i posebne poreze; Sektor za carinsku tarifu, vrijednost i podrijetlo; Sektor za nadzor; Sektor za informacijski sustav i Sektor za carinski laboratorij.

U 2013. godini unutarnje ustrojstvo izmijenjeno je Uredbom o izmjenama i dopunama Uredbe o unutarnjem ustrojstvu Ministarstva financija⁶⁸ i Uredbom o izmjenama Uredbe o unutarnjem ustrojstvu Ministarstva financija⁶⁹.

Navedenim Uredbama, izmijenjeno je unutarnje ustrojstvo Ministarstva financija (uži dio), Carinske uprave i Središnjeg ureda Porezne uprave. Najznačajnije izmjene unutarnjeg ustrojstva odnosile su se na unutarnje ustrojstvo Carinske uprave koje je proizašlo iz obveza stjecanja punopravnog članstva Republike Hrvatske u Europskoj uniji.

Ministarstvo financija (uži dio)

S obzirom na djelokrug i opseg poslova koji su proizašli stjecanjem punopravnog članstva u Europskoj uniji, u svezi s koordinacijom europskih poslova i sudjelovanjem predstavnika Ministarstva u radu radnih tijela Europske komisije i Vijeća Europske unije, Sektoru za europsku uniju i međunarodne financijske odnose proširen je djelokrug te je preustrojen u Sektor za Europsku uniju i Sektor za međunarodne financijske institucije.

Proširen je djelokrug Sektora za podršku Državnoj riznici poslovima koji se odnose na provedbu postupaka za odgodu plaćanja, obročnu otplatu duga te prodaju, otpis ili djelomičan otpis potraživanja prema Zakonu o proračunu i provedbenim propisima prema Uredbi o kriterijima, mjerilima i postupku za odgodu plaćanja, obročnu otplatu duga te prodaju, otpis ili djelomičan otpis potraživanja⁷⁰ donesenoj temeljem Zakona o proračunu.

Za obavljanje poslova u svezi s izgradnjom i održavanja graničnih prijelaza koji zbog potrebe uspostavljanja i osiguravanja funkcioniranja sustava graničnih prijelaza za učinkoviti protok osoba, roba i usluga granicom, predstavljaju specifične i naročito složene poslove od posebnog državnog interesa, Služba za izgradnju i održavanje graničnih prijelaza preustrojena je u Sektor za izgradnju i održavanje graničnih prijelaza.

U Upravi za financijsko upravljanje, unutarnju reviziju i nadzor ustrojena je Služba za suzbijanje nepravilnosti i prijevара, koja je prethodno bila ustrojena kao Samostalna služba za suzbijanje nepravilnosti i prijevара. U svezi s obavljanjem poslova financijskog i proračunskog nadzora Sektor za proračunski nadzor i nadzor koncesija preustrojen je u Sektor za financijski i proračunski nadzor.

⁶⁸ Narodne novine, broj 78/2013

⁶⁹ Narodne novine, broj 102/2013

⁷⁰ Narodne novine, broj 52/2013

Carinska uprava

Izmjene unutarnjeg ustrojstva Carinske uprave bile su uvjetovane i obvezama koje su proizlazile iz procesa prilagodbe uvjetima djelovanja u EU, budući da je Republika Hrvatska 1. srpnja 2013. postala dio jedinstvenog carinskog područja EU, što je imalo za posljedicu izravnu primjenu cjelokupnog carinskog zakonodavstva EU.

Polazna osnova za izradu novog ustroja bila je, u bitnom, redefinirana uloga carinske službe na način da dotadašnje nacionalno postupanje na graničnoj crti Republike Hrvatske postaje postupanje na vanjskim granicama Europske unije, kao i prilagođavanje organizacijskih oblika proširenju poslova, odnosno proširenju djelokruga rada carinske službe, kao i osiguranje fleksibilnosti, odnosno pokretljivosti carinskih službenika kako bi carinska služba ispunila svoje opće strateške ciljeve, a to su efikasnije prihodovanje u državni proračun i jačanje sigurnosne komponente.

Carinska uprava imala je obvezu stvoriti sve potrebne preduvjete da se s prvim danom članstva u Europskoj uniji pravna stečevina u području carinskog i trošarinskog sustava primjenjuje na pravilan i jedinstven način, odnosno na način koji je sukladan dobroj praksi carinskih službi država članica Europske unije. Prilagodba uvjetima djelovanja u okviru Europske unije podrazumijevala je preuzimanje dodatnih poslova u okolnostima u kojima Carinska uprava izravno primjenjuje europske carinske propise iz Poglavlja 29 pravne stečevine Europske unije - Carinska unija te osigurava provedbu pravne stečevine Europske unije i u drugim poglavljima poput primjerice poglavlja koja obuhvaćaju pravosudni i sigurnosni sustav, porezni sustav, financijski i proračunski sustav, financijski nadzor, statistiku, slobodu kretanja roba, pravo intelektualnog vlasništva i druga.

Dodatni poslovi koji su proizašli iz procesa prilagodbe uvjetima djelovanja u Europskoj uniji i općenito promijenjeno okruženje carinskog postupanja očitovali su se u sljedećim bitnim segmentima rada koji su morali biti cjelovito obuhvaćeni izmjenama ustrojstva, i to među ostalima, primjena sustava upravljanja zajedničkom europskom carinskom tarifom i kvotama (sustav TARIC i kvote, ITMS i drugi); primjena zajedničke europske trgovinske i agrarne politike; primjena sustava nadzora izvoznih poticaja u poljoprivredi; osiguranje uvjeta za pravilno korištenje informacijskih sustava koji osiguravaju interoperabilnost i interkonektivnost čime se ostvaruje provedba pravne stečevine Europske unije i osigurava povezivanje i razmjena informacija s odgovarajućim informacijskim sustavima država članica Europske unije i Europskom komisijom (*Help Desk* i korištenje raznih IT transakcijskih i referentnih sustava, Trošarinski ured za vezu, provedba NCTS provoznog postupka, jedinstveni sustav identifikacije i registracije gospodarskih subjekata i drugo); implementacija sigurnosnih mjera u vezi s robom koja se unosi i/ili iznosi iz carinskog područja; razvoj potpuno novog sustava obrade JCD-a kompatibilnog svim složenim zahtjevima europskog carinskog zakonodavstva i primjenjivih propisa izvan carinskog sustava te u skladu sa svojstvima različitih posebnih sustava koji podržavaju proces carinjenja robe u kontekstu razvoja Europskoj uniji kompatibilnih IT sustava.

Nakon stupanja na snagu Uredbe o Moderniziranom carinskom Zakoniku (EZ) broj 450/2008, Europska komisija usvojila je Priopćenje Vijeću, Europskom parlamentu i Gospodarskom i socijalnom odboru - Strategija za daljnji razvoj Carinske unije (COM (2008) 169), u kojemu je predložila uspostavu strateškog okvira za carinu koji obuhvaća zajedničke strateške ciljeve koji se odnose na zaštitu društva i financijskih interesa Europske unije kroz razvoj učinkovitih mjera protiv nezakonite, ograničene i zabranjene robe i razvoj učinkovite procjene rizika kao dijela borbe protiv terorizma i kriminala, potporu konkurentnosti europskom gospodarstvu kroz modernizaciju carinskih radnih metoda i razvoj novih standarda, olakšavanje zakonite trgovine kroz poboljšavanje sustava carinskog nadzora kako bi se smanjile smetnje u protoku robe kao i administrativni teret za gospodarstvo te razvoj i jačanje suradnje između carinskih tijela kao i s ostalim državnim tijelima i gospodarskom zajednicom. Kako bi se ispunili navedeni strateški ciljevi te izgradila i održavala učinkovita carinska tijela, Europska komisija je pozvala sve države članice da nastave s prilagodbom i unaprjeđenjem carinskih radnih metoda kroz konstantno ulaganje u njihove sposobnosti, nadležnosti i resurse.

Izmjenama unutarnjeg ustrojstva Carinske uprave izmijenjen je djelokrug Središnjeg ureda u kojem je ustrojeno jedanaest sektora. Na regionalnoj razini ustrojena su četiri područna carinska ureda umjesto sedam carinarnica te su ukinute carinske ispostave i carinski odjelci i formirani carinski uredi i granični carinski uredi.

Porezna uprava

Uvažavajući promijenjene okolnosti nastale pridruživanjem Republike Hrvatske Europskoj uniji, a radi učinkovitijeg, ekonomičnijeg i funkcionalnijeg upravljanja Poreznom upravom, izvršene su promjene u organizaciji rada sektora i službi u Središnjem uredu Porezne uprave.

Novim ustrojem Središnjeg ureda Porezne uprave smanjen je broj sektora s dvanaest na sedam. Ustrojen je Sektor za normativnu djelatnost i samooporezivanje, i to spajanjem triju sektora: Sektora za porezni sustav, Sektora za sustav servisa poreznim obveznicima i Sektora za igre na sreću i lokalne poreze. Sektor za poslovne procese utvrđivanja poreza i razvoj informacijskog sustava ustrojen je spajanjem Sektora za aplikativna rješenja, porezne evidencije, statistiku i registre i Sektora za informacijski sustav.

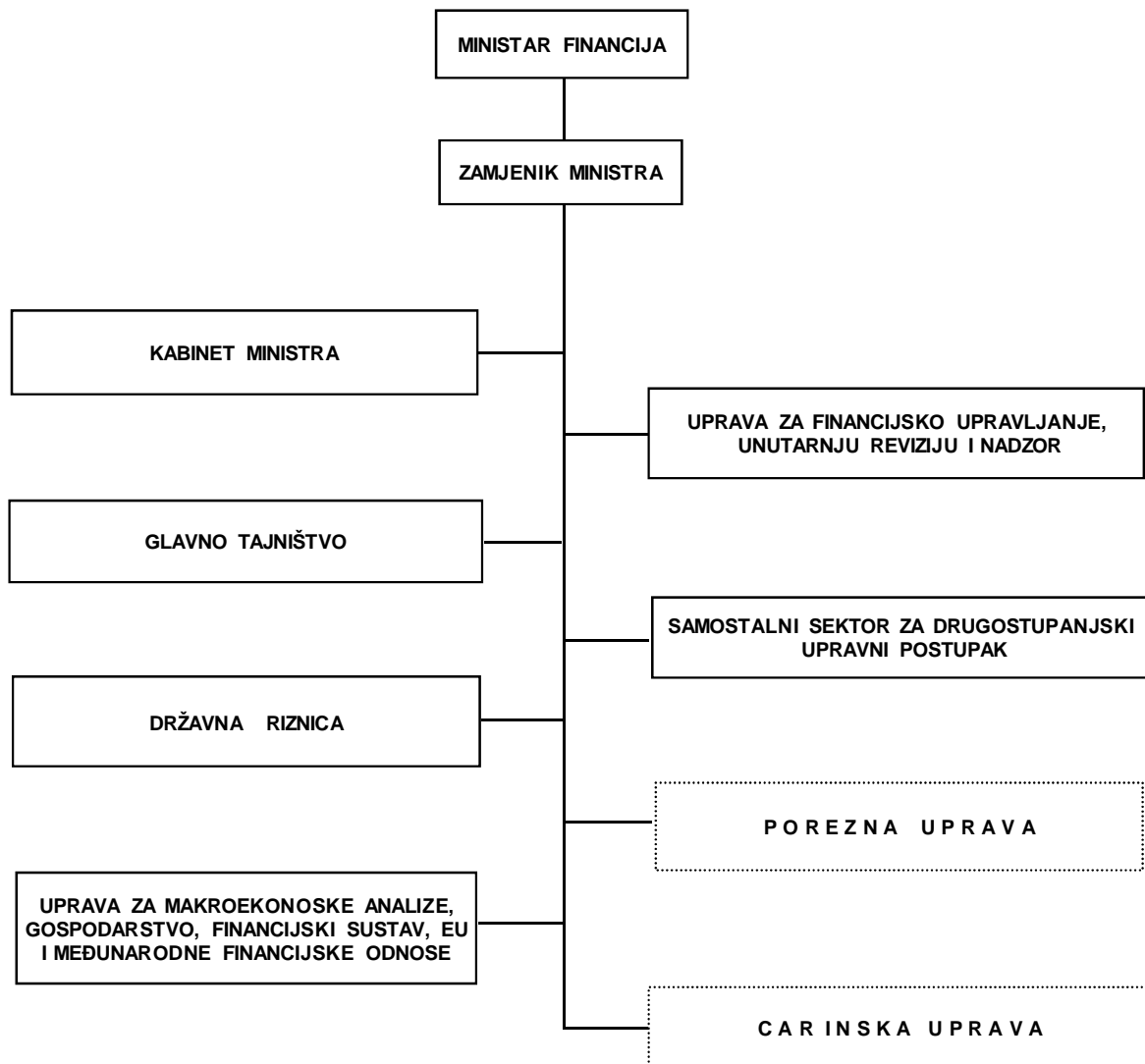
Promijenjen je ustroj Sektora za nadzor. Točkom 4.7. Strategije nadzora Porezne uprave za razdoblje 2013. - 2017. predviđeno je poboljšanje organizacijske strukture poreznog nadzora na način da se porezni nadzor organizira u Uredu za velike porezne obveznike i u pet regionalnih centara. U tom smislu izvršene su izmjene dotadašnje organizacije Središnjeg ureda Sektora za nadzor kako bi se mogla realizirati organizacija predložena u Strategiji.

Sektor za upravljanje ljudskim potencijalima, financije i pravne poslove ustrojen je spajanjem Sektora za planiranje, upravljanje, razvoj i stručno usavršavanje ljudskim potencijalima i Sektora za opće, pravne i računovodstvene poslove.

U okviru Sektora za europske poslove i međunarodnu suradnju ustrojena je Služba za izbjegavanje dvostrukog oporezivanja, s obzirom na međunarodni karakter obavljanja poslova ove službe. Ova služba je ranije bila ustrojena u Sektoru za porezni sustav.

Promijenjen je ustroj Sektora za strategiju i razvoj u skladu s preporukama Međunarodnog monetarnog fonda. U navedenom sektoru ustrojene su i Služba za prethodnu i Služba za naknadnu kontrolu. Navedene službe su bile ustrojene u okviru Sektora za financijsko upravljanje i kontrolu, a taj Sektor je ukinut.

Organizacijska shema Ministarstva financija⁷¹



⁷¹ Uredba o unutarnjem ustrojstvu Ministarstva financija (Narodne novine, broj 32/2012, 67/2012, 124/2012, 78/2013 i 102/2013)

PRILOZI

Prilog 1. Osnovni makroekonomski pokazatelji gospodarstva Republike Hrvatske

| | 2009. | 2010. | 2011. | 2012. | 2013. |
|---|---------|---------|---------|---------|---------|
| BDP, tekuće cijene (mil. HRK) | 330.966 | 328.041 | 332.587 | 330.456 | 330.135 |
| BDP, realni rast (%) | -7,4 | -1,7 | -0,3 | -2,2 | -0,9 |
| BDP, tekuće cijene (mil. EUR) | 45.093 | 45.022 | 44.737 | 43.959 | 43.591 |
| BDP po stanovniku (EUR) | 10.471 | 10.479 | 10.446 | 10.297 | 10.250 |
| Indeks potrošačkih cijena, prosjek (%) | 2,4 | 1,1 | 2,3 | 3,4 | 2,2 |
| Indeks proizvođačkih cijena industrije, prosjek (%) | -0,4 | 4,3 | 6,3 | 7,0 | 0,5 |
| Broj registriranih nezaposlenih, prosjek | 263.174 | 302.425 | 305.333 | 324.323 | 345.112 |
| Stopa registrirane nezaposlenosti, prosjek (%) | 14,9 | 17,4 | 17,8 | 18,9 | 20,2 |
| Stopa anketne nezaposlenosti, prosjek (%) | 9,1 | 11,8 | 13,5 | 15,8 | 17,3 |
| Prosječna mjesečna bruto plaća, HRK | 7.711 | 7.679 | 7.796 | 7.875 | 7.939 |
| Prosječna mjesečna neto plaća, HRK | 5.311 | 5.343 | 5.441 | 5.478 | 5.515 |
| Indeks obujma industrijske proizvodnje (kalendarski prilagođeni indeksi), stopa rasta (%) | - | -1,5 | -1,2 | -5,6 | -2,0 |
| Promet u trgovini na malo (kalendarski prilagođeni indeksi), realna stopa rasta (%) | -11,3 | -2,6 | 1,0 | -4,3 | -0,4 |
| Broj noćenja turista, stopa rasta (%) | -1,4 | 2,6 | 7,0 | 4,0 | 3,3 |
| Indeks fizičkog obujma građevinskih radova (kalendarski prilagođeni indeksi), stopa rasta (%) | -6,8 | -15,8 | -8,7 | -9,7 | -4,6 |
| Tečaj HRK/EUR, prosjek | 7,34 | 7,29 | 7,43 | 7,52 | 7,57 |
| Tečaj HRK/USD, prosjek | 5,28 | 5,50 | 5,34 | 5,85 | 5,71 |
| Vanjskotrgovinska bilanca (mil. HRK) | -56.479 | -45.405 | -49.802 | -49.519 | -52.457 |
| Izvoz (mil. HRK) | 55.272 | 64.892 | 71.234 | 72.381 | 72.595 |
| Uvoz (mil. HRK) | 111.751 | 110.297 | 121.036 | 121.899 | 125.052 |
| Tekući račun bilance plaćanja (mil. EUR) | -2.304 | -503 | -360 | -61 | 341 |
| Tekući račun bilance plaćanja (% BDP-a) | -5,1 | -1,1 | -0,8 | -0,1 | 0,8 |
| Inozemni dug, krajem razdoblja (mil. EUR) | 45.600 | 46.908 | 46.397 | 45.276 | 45.920 |
| Inozemni dug, krajem razdoblja (% BDP-a) | 101,1 | 104,2 | 103,7 | 103,0 | 105,3 |
| Međunarodne pričuve HNB-a, krajem razdoblja (mil. EUR) | 10.376 | 10.660 | 11.195 | 11.236 | 12.908 |
| Kamatna stopa na trezorske zapise od 91 dan, kraj razdoblja (%) | 4,70 | 2,30 | 4,55 | 1,25 | 0,75 |
| ZIBOR (3 mj.), prosjek (%) | 8,96 | 2,43 | 3,15 | 3,43 | 1,51 |

Izvor: Državni zavod za statistiku, Hrvatska narodna banka, Ministarstvo financija

Prilog 2. Prihodi državnog proračuna u razdoblju 2009. - 2013.

| | (000 HRK) | 2009. | 2010. | 2011. | 2012. | Indeks 2012./2011. | 2013. | Indeks 2013./2012. |
|------------|---|--------------------|--------------------|--------------------|--------------------|-----------------------|--------------------|-----------------------|
| 1 | PRIHODI | 110.257.947 | 107.466.351 | 107.069.670 | 109.558.928 | 102,3 | 108.585.049 | 99,1 |
| 11 | Porezi | 63.678.926 | 62.856.582 | 61.422.186 | 64.693.898 | 105,3 | 63.044.946 | 97,5 |
| 111 | Porezi na dohodak, dobit i kapitalnu dobit | 10.839.269 | 7.608.630 | 8.595.516 | 8.966.867 | 104,3 | 7.738.141 | 86,3 |
| 1111 | Porez na dohodak | 1.399.411 | 1.201.546 | 1.307.486 | 1.269.525 | 97,1 | 1.372.698 | 108,1 |
| 1112 | Porez na dobit | 9.439.858 | 6.407.084 | 7.288.030 | 7.697.342 | 105,6 | 6.365.443 | 82,7 |
| 113 | Porezi na imovinu | 532.297 | 443.983 | 448.489 | 397.736 | 88,7 | 462.315 | 116,2 |
| 1134 | Porez na financijske i kapitalne transakcije | 532.297 | 443.983 | 448.489 | 397.736 | 88,7 | 462.315 | 116,2 |
| 114 | Porezi na dobra i usluge | 49.238.277 | 50.980.460 | 50.244.065 | 53.205.019 | 105,9 | 53.349.544 | 100,3 |
| 1141 | Opći porezi na dobra i usluge | 37.173.833 | 37.812.425 | 37.847.826 | 40.778.865 | 107,7 | 40.388.379 | 99,0 |
| 11411 | Porez na dodanu vrijednost | 37.050.354 | 37.688.520 | 37.718.154 | 40.652.023 | 107,8 | 40.253.061 | 99,0 |
| 11412 | Porez na prodaju | 123.479 | 123.905 | 129.672 | 126.841 | 97,8 | 135.319 | 106,7 |
| 1142 | Trošarine | 10.998.910 | 11.972.326 | 11.215.054 | 11.206.489 | 99,9 | 11.682.936 | 104,3 |
| 1144 | Porezi na posebne usluge | 14.964 | 10.486 | 30.995 | 30.444 | 98,2 | 28.132 | 92,4 |
| | Porezi na korištenje dobara, ili na dozvolu za korištenje dobara ili za obavljanje djelatnosti | 517.870 | 661.146 | 635.373 | 675.389 | 106,3 | 741.664 | 109,8 |
| 1145 | Ostali porezi na korištenje dobara, ili na dozvolu za korištenje dobara ili za obavljanje djelatnosti | 517.870 | 661.146 | 635.373 | 675.389 | 106,3 | 741.664 | 109,8 |
| 11452 | Ostali porezi na korištenje dobara, ili na dozvolu za korištenje dobara ili za obavljanje djelatnosti | 517.870 | 661.146 | 635.373 | 675.389 | 106,3 | 741.664 | 109,8 |
| 1146 | Ostali porezi na dobra i usluge | 532.700 | 524.078 | 514.817 | 513.833 | 99,8 | 508.432 | 98,9 |
| 115 | Porezi na međunarodnu trgovinu i transakcije | 1.721.164 | 1.644.448 | 1.766.356 | 1.754.364 | 99,3 | 1.159.371 | 66,1 |
| 1151 | Carine i ostale takse na uvoz | 1.721.164 | 1.644.448 | 1.766.356 | 1.754.364 | 99,3 | 1.159.371 | 66,1 |
| 116 | Ostali porezi | 1.347.920 | 2.179.061 | 367.761 | 369.912 | 100,6 | 335.576 | 90,7 |
| 12 | Socijalni doprinosi | 39.994.739 | 38.712.382 | 38.605.067 | 37.845.871 | 98,0 | 37.149.263 | 98,2 |
| 121 | Doprinosi za socijalno osiguranje | 39.994.739 | 38.712.382 | 38.605.067 | 37.845.871 | 98,0 | 37.149.263 | 98,2 |
| 1211 | Doprinosi zaposlenika | 17.925.299 | 17.290.552 | 17.302.315 | 17.493.535 | 101,1 | 17.619.709 | 100,7 |
| 1212 | Doprinosi poslodavaca | 21.373.979 | 20.783.571 | 20.686.181 | 19.771.608 | 95,6 | 18.924.562 | 95,7 |
| 1213 | Doprinosi od samozaposlenih ili nezaposlenih | 695.462 | 638.260 | 616.570 | 580.727 | 94,2 | 604.992 | 104,2 |
| 13 | Pomoći | 616.307 | 637.087 | 868.988 | 968.378 | 111,4 | 1.737.825 | 179,5 |
| 131 | Pomoći od stranih vlada | 5.450 | 13.236 | 39.130 | 20.024 | 51,2 | 6.274 | 31,3 |
| 1311 | Tekuće | 3.992 | 12.811 | 3.756 | 6.883 | 183,3 | 505 | 7,3 |
| 1312 | Kapitalne | 1.457 | 424 | 35.375 | 13.141 | 37,1 | 5.770 | 43,9 |
| 132 | Pomoći od međunarodnih organizacija | 604.122 | 615.102 | 827.432 | 947.857 | 114,6 | 1.730.233 | 182,5 |
| 1321 | Tekuće | 446.523 | 382.815 | 503.585 | 481.160 | 95,5 | 1.143.013 | 237,6 |
| 1322 | Kapitalne | 157.599 | 232.287 | 323.847 | 466.698 | 144,1 | 587.220 | 125,8 |
| 133 | Pomoći unutar opće države | 6.735 | 8.749 | 2.426 | 497 | 20,5 | 1.317 | 265,3 |
| 1331 | Tekuće | 4.800 | 6.100 | 0 | 0 | - | 1.241 | - |
| 1332 | Kapitalne | 1.935 | 2.649 | 2.426 | 497 | 20,5 | 77 | 15,5 |
| 14 | Ostali prihodi | 5.967.975 | 5.260.300 | 6.173.430 | 6.050.782 | 98,0 | 6.653.016 | 110,0 |
| 141 | Prihodi od imovine | 2.367.214 | 1.298.345 | 1.869.510 | 1.963.801 | 105,0 | 1.748.331 | 89,0 |
| 1411 | Kamate | 123.488 | 125.088 | 115.034 | 59.214 | 51,5 | 123.816 | 209,1 |
| 1412 | Dividende | 106.625 | 111.303 | 286.579 | 681.776 | 237,9 | 577.348 | 84,7 |
| 1413 | Povlačenje iz prihoda kvazi-korporacija | 1.342.502 | 318.939 | 637.969 | 0 | - | 0 | - |
| 1415 | Zakupnina (koncesije i slično) | 794.600 | 743.015 | 829.928 | 1.222.812 | 147,3 | 1.047.166 | 85,6 |
| 142 | Prodaja roba i usluga | 1.682.037 | 1.856.422 | 1.381.724 | 1.662.470 | 120,3 | 1.786.642 | 107,5 |
| 1422 | Administrativne takse | 981.712 | 1.190.921 | 1.152.971 | 990.828 | 85,9 | 1.017.183 | 102,7 |
| 1423 | Prihod od slučajne prodaje na tržištu | 700.325 | 665.501 | 228.752 | 671.643 | 293,6 | 769.459 | 114,6 |
| 143 | Naknade, kazne i globe | 515.461 | 524.795 | 534.434 | 525.955 | 98,4 | 580.941 | 110,5 |
| 144 | Neobvezni prijenosi osim potpora | 18.865 | 15.940 | 29.068 | 46.341 | 159,4 | 52.446 | 113,2 |
| 1441 | Tekući | 11.551 | 12.656 | 25.337 | 43.494 | 171,7 | 51.835 | 119,2 |
| 1442 | Kapitalni | 4.314 | 3.284 | 3.730 | 2.846 | 76,3 | 611 | 21,5 |
| 145 | Razni i neprepoznati prihodi | 1.387.397 | 1.564.799 | 2.358.694 | 1.852.214 | 78,5 | 2.484.657 | 134,1 |

Izvor: Ministarstvo financija

Prilog 3. Rashodi državnog proračuna u razdoblju 2009. - 2013.

| | (000 HRK) | 2009. | 2010. | 2011. | 2012. | Indeks 2012./2011. | 2013. | Indeks 2013./2012. |
|-----------|---|--------------------|--------------------|--------------------|--------------------|-----------------------|--------------------|-----------------------|
| 2 | RASHODI | 117.923.992 | 120.323.332 | 119.939.511 | 118.729.992 | 99,0 | 123.505.883 | 104,0 |
| 21 | Naknade zaposlenima | 31.289.325 | 31.096.464 | 31.737.350 | 31.383.210 | 98,9 | 30.461.818 | 97,1 |
| 211 | Plaće i nadnice | 26.555.399 | 26.391.104 | 26.932.391 | 26.910.038 | 99,9 | 26.286.011 | 97,7 |
| 212 | Socijalni doprinosi | 4.733.926 | 4.705.360 | 4.804.959 | 4.473.172 | 93,1 | 4.175.807 | 93,4 |
| 2121 | Stvarni socijalni doprinosi | 4.733.926 | 4.705.360 | 4.804.959 | 4.473.172 | 93,1 | 4.175.807 | 93,4 |
| 22 | Korištenje dobara i usluga | 7.363.814 | 7.655.745 | 7.943.604 | 7.406.320 | 93,2 | 7.537.416 | 101,8 |
| 23 | Potrošnja dugotrajne imovine | 0 | 0 | 0 | 0 | - | 0 | - |
| 24 | Kamate | 5.225.174 | 6.236.482 | 7.097.592 | 8.335.656 | 117,4 | 9.259.196 | 111,1 |
| 241 | Inozemne | 1.391.408 | 1.723.831 | 2.491.668 | 3.123.476 | 125,4 | 3.755.471 | 120,2 |
| 242 | Tuzemne | 3.833.767 | 4.512.651 | 4.605.924 | 5.212.180 | 113,2 | 5.503.725 | 105,6 |
| 243 | Unutar opće države | 0 | 0 | 0 | 0 | - | 0 | - |
| 25 | Subvencije | 6.710.033 | 6.582.192 | 6.555.277 | 5.762.321 | 87,9 | 5.537.845 | 96,1 |
| 251 | Trgovačkim društvima u javnom sektoru | 3.134.258 | 3.186.622 | 3.063.739 | 2.216.271 | 72,3 | 2.002.133 | 90,3 |
| 252 | Trgovačkim društvima izvan javnog sektora | 3.575.775 | 3.395.569 | 3.491.538 | 3.546.050 | 101,6 | 3.535.712 | 99,7 |
| 26 | Pomoći | 5.559.586 | 5.778.575 | 5.083.665 | 4.843.769 | 95,3 | 6.511.699 | 134,4 |
| 261 | Inozemnim vladama | 78.184 | 58.594 | 39.806 | 25.615 | 64,4 | 9.436 | 36,8 |
| 2611 | Tekuće | 68.150 | 49.412 | 34.346 | 21.078 | 61,4 | 4.111 | 19,5 |
| 2612 | Kapitalne | 10.034 | 9.181 | 5.459 | 4.537 | 83,1 | 5.326 | 117,4 |
| 262 | Međunarodnim organizacijama | 134.031 | 175.808 | 212.234 | 247.448 | 116,6 | 2.056.525 | - |
| 2621 | Tekuće | 133.061 | 175.808 | 212.234 | 247.448 | 116,6 | 2.056.525 | - |
| 2622 | Kapitalne | 970 | 0 | 0 | 0 | - | 0 | - |
| 263 | Unutar opće države | 5.347.372 | 5.544.174 | 4.831.625 | 4.570.706 | 94,6 | 4.445.737 | 97,3 |
| 2631 | Tekuće | 2.598.678 | 2.663.291 | 2.468.917 | 2.440.511 | 98,8 | 2.362.235 | 96,8 |
| 2632 | Kapitalne | 2.748.694 | 2.880.883 | 2.362.708 | 2.130.195 | 90,2 | 2.083.502 | 97,8 |
| 27 | Socijalne naknade | 56.148.498 | 56.906.555 | 56.482.968 | 56.169.850 | 99,4 | 58.943.356 | 104,9 |
| 271 | Socijalne naknade iz osiguranja | 40.605.352 | 43.008.291 | 42.752.824 | 42.797.897 | 100,1 | 45.411.600 | 106,1 |
| 272 | Naknade za socijalnu pomoć | 15.258.436 | 13.728.987 | 13.602.326 | 13.240.668 | 97,3 | 13.392.974 | 101,2 |
| 273 | Socijalne naknade za zaposlenike | 284.709 | 169.277 | 127.817 | 131.285 | 102,7 | 138.782 | 105,7 |
| 28 | Ostali rashodi | 5.627.561 | 6.067.319 | 5.039.054 | 4.828.865 | 95,8 | 5.254.553 | 108,8 |
| 281 | Rashodi za imovinu osim kamata | 7.730 | 88 | 12 | 66 | - | 340 | - |
| 282 | Razni ostali rashodi | 5.619.832 | 6.067.231 | 5.039.042 | 4.828.799 | 95,8 | 5.254.213 | 108,8 |
| 2821 | Tekući | 2.174.864 | 2.280.627 | 2.018.297 | 2.068.407 | 102,5 | 2.316.424 | 112,0 |
| 2822 | Kapitalni | 3.444.968 | 3.786.604 | 3.020.745 | 2.760.392 | 91,4 | 2.937.789 | 106,4 |

Izvor: Ministarstvo financija

Prilog 4. Transakcije u nefinancijskoj imovini državnog proračuna u razdoblju 2009. - 2013.

| | (000 HRK) | 2009. | 2010. | 2011. | 2012. | Indeks 2012./2011. | 2013. | Indeks 2013./2012. |
|--------------|--|------------------|------------------|------------------|------------------|-----------------------|------------------|-----------------------|
| 31 | NETO STJECANJE NEFINANCIJSKE IMOVINE | 1.963.401 | 1.232.366 | 1.138.970 | 829.626 | 72,8 | 1.304.518 | 157,2 |
| 311 | Dugotrajna imovina | 1.839.720 | 1.200.398 | 1.118.710 | 772.151 | 69,0 | 1.036.609 | 134,2 |
| 311,1 | Nabava: dugotrajna imovina | 2.097.601 | 1.466.817 | 1.420.148 | 1.028.403 | 72,4 | 1.278.649 | 124,3 |
| 311,2 | Prodaja: dugotrajna imovina | 257.881 | 266.419 | 301.438 | 256.251 | 85,0 | 242.040 | 94,5 |
| 3111 | Zgrade i građevine | 824.283 | 608.822 | 484.370 | 265.596 | 54,8 | 381.100 | 143,5 |
| 3111,1 | Nabava: zgrade i građevine | 1.076.215 | 872.737 | 783.289 | 514.471 | 65,7 | 620.335 | 120,6 |
| 3111,2 | Prodaja: zgrade i građevine | 251.932 | 263.915 | 298.919 | 248.875 | 83,3 | 239.235 | 96,1 |
| 3112 | Postrojenja i oprema | 931.108 | 529.521 | 594.015 | 433.550 | 73,0 | 610.369 | 140,8 |
| 3112,1 | Nabava: postrojenja i oprema | 937.057 | 532.022 | 596.534 | 440.927 | 73,9 | 613.172 | 139,1 |
| 3112,2 | Prodaja: postrojenja i oprema | 5.949 | 2.502 | 2.519 | 7.376 | 292,8 | 2.803 | 38,0 |
| 3113 | Ostala dugotrajna imovina | 84.330 | 62.056 | 40.325 | 73.005 | 181,0 | 45.140 | 61,8 |
| 3113,1 | Nabava: ostala dugotrajna imovina | 84.330 | 62.058 | 40.325 | 73.005 | 181,0 | 45.142 | 61,8 |
| 3113,2 | Prodaja: ostala dugotrajna imovina | 0 | 2 | 0 | 0 | - | 2 | - |
| 312 | Zalihe | 35.412 | 10.955 | 2.473 | 29.280 | - | 225.477 | - |
| 312,1 | Nabava: strateške zalihe | 43.144 | 16.910 | 3.237 | 33.475 | - | 226.012 | - |
| 312,2 | Prodaja: strateške zalihe | 7.732 | 5.954 | 764 | 4.195 | - | 536 | 12,8 |
| 313 | Pohranjene vrijednosti | 8.929 | 6.136 | 3.741 | 3.494 | 93,4 | 1.333 | 38,1 |
| 313,1 | Nabava: pohranjene vrijednosti | 8.929 | 6.136 | 3.741 | 3.494 | 93,4 | 1.333 | 38,1 |
| 314 | Neproizvedena imovina | 79.340 | 14.877 | 14.046 | 24.700 | 175,8 | 41.099 | 166,4 |
| 314,1 | Nabava: neproizvedena imovina | 117.733 | 60.809 | 58.852 | 42.610 | 72,4 | 58.018 | 136,2 |
| 314,2 | Prodaja: neproizvedena imovina | 38.392 | 45.933 | 44.806 | 17.910 | 40,0 | 16.918 | 94,5 |
| 3141 | Zemljište | -38.175 | -45.536 | -42.728 | -17.166 | - | -16.095 | - |
| 3141,1 | Nabava: zemljište | 125 | 396 | 1.988 | 744 | 37,4 | 823 | 110,7 |
| 3141,2 | Prodaja: zemljište | 38.300 | 45.933 | 44.716 | 17.910 | 40,1 | 16.918 | 94,5 |
| 3142 | Rudna bogatstva | -93 | 0 | -90 | 0 | - | 0 | - |
| 3142,2 | Prodaja: rudna bogatstva | 93 | 0 | 90 | 0 | - | 0 | - |
| 3143 | Ostala prirodna imovina | 0 | 0 | 0 | 0 | - | 0 | - |
| 3144 | Nematerijalna neproizvedena imovina | 117.608 | 60.413 | 56.864 | 41.866 | 73,6 | 57.194 | 136,6 |
| 3144,1 | Nabava: nematerijalna neproizvedena imovina | 117.608 | 60.413 | 56.864 | 41.866 | 73,6 | 57.194 | 136,6 |
| 3144,2 | Prodaja: nematerijalna neproizvedena imovina | 0 | 0 | 0 | 0 | - | 0 | - |

Izvor: Ministarstvo financija

Prilog 5. Transakcije u financijskoj imovini državnog proračuna u razdoblju 2009. - 2013.

| | (000 HRK) | 2009. | 2010. | 2011. | 2012. | 2013. |
|------------|---|------------------|------------------|-----------------|-----------------|-------------------|
| 32 | NETO STJECANJE FINANCIJSKE IMOVINE | 6.825.544 | 2.022.682 | -618.448 | -461.514 | 14.214.400 |
| 321 | Tuzemna | 6.823.196 | 2.022.294 | -623.788 | -468.017 | 14.009.154 |
| 3212 | Novac i depoziti | 4.127.800 | 569.502 | -2.198.870 | -1.208.562 | 4.825.878 |
| 3213 | Vrijednosni papiri osim dionica | 0 | 0 | 0 | 0 | 0 |
| 3214 | Zajmovi | 2.316.757 | 657.093 | 1.024.421 | 92.382 | 8.558.231 |
| 3214,1 | Izdaci | 2.458.939 | 1.366.444 | 1.841.105 | 857.099 | 8.809.020 |
| 3214,2 | Primici | 142.181 | 709.351 | 816.684 | 764.717 | 250.789 |
| 3215 | Dionice i ostali udjeli | 378.639 | 795.699 | 550.660 | 648.163 | 625.046 |
| 3215,1 | Izdaci | 387.017 | 803.044 | 550.660 | 650.353 | 670.510 |
| 3215,2 | Primici | 8.378 | 7.345 | 0 | 2.190 | 45.464 |
| 3216 | Tehničke rezerve za osiguranje | 0 | 0 | 0 | 0 | 0 |
| 3217 | Financijski derivati | 0 | 0 | 0 | 0 | 0 |
| 3218 | Ostala potraživanja | 0 | 0 | 0 | 0 | 0 |
| 322 | Inozemna | 2.348 | 388 | 5.341 | 6.503 | 205.245 |
| 3222 | Novac i depoziti | 0 | 0 | 0 | 0 | 0 |
| 3223 | Vrijednosni papiri osim dionica | 0 | 0 | 0 | 0 | 0 |
| 3224 | Zajmovi | 1.447 | 388 | 0 | 0 | 315 |
| 3224,1 | Izdaci | 1.447 | 2.365 | 1.793 | 1.826 | 2.033 |
| 3224,2 | Primici | 0 | 1.977 | 1.793 | 1.826 | 1.717 |
| 3225 | Dionice i ostali udjeli | 901 | 0 | 5.341 | 6.503 | 204.930 |
| 3225,1 | Izdaci | 901 | 0 | 5.341 | 6.503 | 204.930 |
| 3225,2 | Primici | 0 | 0 | 0 | 0 | 0 |
| 3226 | Tehničke rezerve za osiguranje | 0 | 0 | 0 | 0 | 0 |
| 3227 | Financijski derivati | 0 | 0 | 0 | 0 | 0 |
| 3228 | Ostala potraživanja | 0 | 0 | 0 | 0 | 0 |
| 323 | Monetarno zlato i SPV | 0 | 0 | 0 | 0 | 0 |

Izvor: Ministarstvo financija

Prilog 6. Transakcije u obvezama državnog proračuna u razdoblju 2009. - 2013.

| | (000 HRK) | 2009. | 2010. | 2011. | 2012. | 2013. |
|--------------|---------------------------------|-------------------|-------------------|-------------------|-------------------|-------------------|
| 33 | NETO STJECANJE OBVEZA | 16.454.990 | 16.112.029 | 13.390.363 | 9.539.175 | 30.439.751 |
| 33,1 | Ukupne otplate | 9.700.319 | 17.999.196 | 11.320.894 | 11.059.657 | 12.104.801 |
| 33,2 | Ukupno zaduživanje | 26.155.309 | 34.111.225 | 24.711.257 | 20.598.833 | 42.544.552 |
| 331 | Tuzemne | 9.576.610 | 11.835.071 | 4.793.136 | 1.413.994 | 8.904.914 |
| 331,1 | Otplate | 2.704.283 | 12.815.011 | 3.124.139 | 9.759.469 | 10.985.488 |
| 331,2 | Zaduživanje | 12.280.893 | 24.650.082 | 7.917.275 | 11.173.464 | 19.890.402 |
| 3312 | Novac i depoziti | 0 | 0 | 0 | 0 | 0 |
| 3313 | Vrijednosni papiri osim dionica | 4.855.440 | 12.222.784 | 3.023.835 | 6.035.183 | 7.357.785 |
| 3313,1 | Otplata | 273.892 | 3.289.266 | 2.689.441 | 3.902.510 | 4.000.000 |
| 3313,2 | Zaduživanje | 5.129.332 | 15.512.050 | 5.713.276 | 9.937.693 | 11.357.785 |
| 3314 | Zajmovi | 4.721.170 | -387.713 | 1.769.302 | -4.621.189 | 1.547.129 |
| 3314,1 | Otplata | 2.430.391 | 9.525.745 | 434.698 | 5.856.959 | 6.985.488 |
| 3314,2 | Zaduživanje | 7.151.562 | 9.138.032 | 2.203.999 | 1.235.770 | 8.532.617 |
| 3316 | Tehničke rezerve za osiguranje | 0 | 0 | 0 | 0 | 0 |
| 3317 | Financijski derivati | 0 | 0 | 0 | 0 | 0 |
| 3318 | Ostale obveze | 0 | 0 | 0 | 0 | 0 |
| 332 | Inozemne | 6.878.380 | 4.276.958 | 8.597.227 | 8.125.181 | 21.534.837 |
| 332,1 | Otplate | 6.996.036 | 5.184.185 | 8.196.755 | 1.300.188 | 1.119.313 |
| 332,2 | Zaduživanje | 13.874.416 | 9.461.143 | 16.793.982 | 9.425.369 | 22.654.150 |
| 3322 | Novac i depoziti | 0 | 0 | 0 | 0 | 0 |
| 3323 | Vrijednosni papiri osim dionica | 7.801.073 | 3.517.533 | 7.786.583 | 8.548.785 | 18.783.420 |
| 3323,1 | Otplata | 5.054.565 | 3.655.005 | 5.541.105 | 0 | 0 |
| 3323,2 | Zaduživanje | 12.855.638 | 7.172.538 | 13.327.688 | 8.548.785 | 18.783.420 |
| 3324 | Zajmovi | -922.693 | 759.425 | 810.644 | -423.604 | 2.751.417 |
| 3324,1 | Otplata | 1.941.471 | 1.529.180 | 2.655.650 | 1.300.188 | 1.119.313 |
| 3324,2 | Zaduživanje | 1.018.778 | 2.288.606 | 3.466.295 | 876.584 | 3.870.730 |
| 3326 | Tehničke rezerve za osiguranje | 0 | 0 | 0 | 0 | 0 |
| 3327 | Financijski derivati | 0 | 0 | 0 | 0 | 0 |
| 3328 | Ostale obveze | 0 | 0 | 0 | 0 | 0 |

Izvor: Ministarstvo financija

Prilog 7. Transakcije izvanproračunskih korisnika u razdoblju 2009. - 2013.

| | (000 HRK) | 2009. | 2010. | 2011. | 2012. | Indeks 2012./2011. | 2013. | Indeks 2013./2012. |
|-----------|---|------------------|------------------|------------------|------------------|-----------------------|------------------|-----------------------|
| 1 | PRIHODI | 5.504.483 | 5.385.019 | 5.054.264 | 5.004.055 | 99,0 | 5.152.959 | 103,0 |
| 11 | Porezi | 0 | 0 | 0 | 0 | - | 0 | - |
| 12 | Socijalni doprinosi | 0 | 0 | 0 | 0 | - | 0 | - |
| 13 | Pomoći | 1.711.086 | 2.037.959 | 1.751.716 | 1.695.170 | 96,8 | 1.693.347 | 99,9 |
| 131 | Pomoći od stranih vlada | 0 | 0 | 0 | 0 | - | 0 | - |
| 132 | Pomoći od međunarodnih organizacija | 3.397 | 1.772 | 2.740 | 1.557 | 56,8 | 2.900 | 186,3 |
| 133 | Pomoći unutar opće države | 1.707.689 | 2.036.187 | 1.748.976 | 1.693.613 | 96,8 | 1.690.447 | 99,8 |
| 1331 | Tekuće | 15.364 | 4.381 | 1.138 | 8.402 | - | 1.407 | 16,7 |
| 1332 | Kapitalne | 1.692.325 | 2.031.806 | 1.747.838 | 1.685.211 | 96,4 | 1.689.040 | 100,2 |
| 14 | Ostali prihodi | 3.793.397 | 3.347.060 | 3.302.548 | 3.308.885 | 100,2 | 3.459.612 | 104,6 |
| 2 | RASHODI | 4.305.463 | 4.280.491 | 4.206.006 | 3.879.986 | 92,2 | 4.591.154 | 118,3 |
| 21 | Naknade zaposlenima | 285.596 | 275.140 | 266.748 | 280.393 | 105,1 | 302.483 | 107,9 |
| 211 | Plaće i nadnice | 245.800 | 237.166 | 229.371 | 244.015 | 106,4 | 266.658 | 109,3 |
| 212 | Socijalni doprinosi | 39.796 | 37.974 | 37.377 | 36.378 | 97,3 | 35.825 | 98,5 |
| 22 | Korištenje dobara i usluga | 2.480.509 | 2.650.887 | 2.420.195 | 2.361.121 | 97,6 | 2.541.721 | 107,6 |
| 24 | Kamate | 284.640 | 315.291 | 347.031 | 378.323 | 109,0 | 428.015 | 113,1 |
| 241 | Inozemne | 57.659 | 32.158 | 50.455 | 47.690 | 94,5 | 41.518 | 87,1 |
| 242 | Tuzemne | 226.981 | 283.133 | 296.576 | 330.633 | 111,5 | 384.529 | 116,3 |
| 25 | Subvencije | 89.673 | 44.923 | 7.154 | 983 | 13,7 | 12.722 | - |
| 251 | Trgovačkim društvima u javnom sektoru | 26.770 | 4.642 | 0 | 145 | - | 9.450 | - |
| 252 | Trgovačkim društvima izvan javnog sektora | 62.903 | 40.281 | 7.154 | 838 | 11,7 | 3.272 | - |
| 26 | Pomoći | 233.938 | 178.673 | 126.493 | 141.598 | 111,9 | 336.943 | 238,0 |
| 263 | Unutar opće države | 233.938 | 178.673 | 126.493 | 141.598 | 111,9 | 336.943 | 238,0 |
| 2631 | Tekuće | 4.800 | 6.100 | 0 | 787 | - | 3.568 | - |
| 2632 | Kapitalne | 229.138 | 172.573 | 126.493 | 140.811 | 111,3 | 333.375 | 236,8 |
| 27 | Socijalne naknade | 218 | 112 | 0 | 0 | - | 0 | - |
| 271 | Socijalne naknade iz osiguranja | 218 | 112 | 0 | 0 | - | 0 | - |
| 272 | Naknade za socijalnu pomoć | 0 | 0 | 0 | 0 | - | 0 | - |
| 28 | Ostali rashodi | 930.889 | 815.465 | 1.038.385 | 717.568 | 69,1 | 969.270 | 135,1 |
| 31 | NETO STJECANJE NEFINANCIJSKE IMOVINE | 1.637.738 | 1.446.955 | 2.233.531 | 2.303.439 | 103,1 | 2.349.086 | 102,0 |
| 31,1 | Nabava nefinancijske imovine | 1.659.443 | 1.455.114 | 2.265.942 | 2.334.270 | 103,0 | 2.377.872 | 101,9 |
| 31,2 | Prodaja nefinancijske imovine | 21.705 | 8.159 | 32.411 | 30.831 | 95,1 | 28.786 | 93,4 |
| 32 | NETO STJECANJE FINANCIJSKE IMOVINE | 538.324 | 873.486 | 458.803 | 479.212 | 104,4 | 148.212 | 30,9 |
| 321 | Tuzemna | 538.324 | 873.486 | 458.803 | 479.212 | 104,4 | 148.212 | 30,9 |
| 322 | Inozemna | 0 | 0 | 0 | 0 | - | 0 | - |
| 33 | NETO STJECANJE OBVEZA | 977.042 | 1.215.913 | 1.844.076 | 1.658.582 | 89,9 | 1.935.492 | 116,7 |
| 331 | Tuzemne | 553.629 | 1.136.957 | 1.849.477 | 1.727.739 | 93,4 | 1.897.334 | 109,8 |
| 332 | Inozemne | 423.413 | 78.956 | -5.401 | -69.157 | - | 38.158 | - |

Izvor: Ministarstvo financija

Prilog 8. Transakcije javnog poduzeća Hrvatske vode u razdoblju 2009 - 2013.

| | (000 HRK) | 2009. | 2010. | 2011. | 2012. | Indeks 2012./2011. | 2013. | Indeks 2013./2012. |
|----------|---|------------------|------------------|------------------|------------------|-----------------------|------------------|-----------------------|
| 1 | PRIHODI | 2.253.976 | 1.998.161 | 1.919.586 | 1.860.067 | 96,9 | 2.010.557 | 108,1 |
| 11 | Porezi | 0 | 0 | 0 | 0 | - | 0 | - |
| 12 | Socijalni doprinosi | 0 | 0 | 0 | 0 | - | 0 | - |
| 13 | Pomoći | 342.007 | 334.354 | 339.390 | 288.672 | 85,1 | 298.199 | 103,3 |
| 131 | Pomoći od stranih vlada | 0 | 0 | 0 | 0 | - | 0 | - |
| 132 | Pomoći od međunarodnih organizacija | 3.397 | 1.772 | 2.740 | 1.557 | 56,8 | 2.482 | 159,4 |
| 133 | Pomoći unutar opće države | 338.610 | 332.582 | 336.650 | 287.115 | 85,3 | 295.717 | 103,0 |
| 1331 | Tekuće | 15.364 | 4.381 | 700 | 3.130 | - | 3 | - |
| 1332 | Kapitalne | 323.246 | 328.201 | 335.950 | 283.985 | 84,5 | 295.714 | 104,1 |
| 14 | Ostali prihodi | 1.911.969 | 1.663.807 | 1.580.196 | 1.571.395 | 99,4 | 1.712.358 | 109,0 |
| 2 | RASHODI | 1.748.448 | 1.779.441 | 1.459.634 | 1.455.994 | 99,8 | 1.514.633 | 104,0 |
| 21 | Naknade zaposlenima | 129.458 | 125.800 | 118.327 | 117.691 | 99,5 | 121.755 | 103,5 |
| 211 | Plaće i nadnice | 111.542 | 108.907 | 101.870 | 102.460 | 100,6 | 106.351 | 103,8 |
| 212 | Socijalni doprinosi | 17.916 | 16.893 | 16.457 | 15.231 | 92,6 | 15.404 | 101,1 |
| 22 | Korištenje dobara i usluga | 1.060.458 | 1.109.460 | 930.804 | 875.886 | 94,1 | 834.018 | 95,2 |
| 24 | Kamate | 29.863 | 17.828 | 30.438 | 46.035 | 151,2 | 67.062 | 145,7 |
| 241 | Inozemne | 2.793 | 1.764 | 1.282 | 813 | 63,4 | 339 | 41,7 |
| 242 | Tuzemne | 27.070 | 16.064 | 29.156 | 45.222 | 155,1 | 64.755 | 143,2 |
| 25 | Subvencije | 0 | 0 | 0 | 0 | - | 0 | - |
| 251 | Trgovačkim društvima u javnom sektoru | 0 | 0 | 0 | 0 | - | 0 | - |
| 252 | Trgovačkim društvima izvan javnog sektora | 0 | 0 | 0 | 0 | - | 0 | - |
| 26 | Pomoći | 76.101 | 53.797 | 28.447 | 30.257 | 106,4 | 69.152 | 228,5 |
| 261 | Inozemnim vladama | 0 | 0 | 0 | 0 | - | 0 | - |
| 262 | Međunarodnim organizacijama | 0 | 0 | 0 | 0 | - | 0 | - |
| 263 | Unutar opće države | 76.101 | 53.797 | 28.447 | 30.257 | 106,4 | 69.152 | 228,5 |
| 2631 | Tekuće | 4.800 | 6.100 | 0 | 740 | - | 358 | 48,4 |
| 2632 | Kapitalne | 71.301 | 47.697 | 28.447 | 29.517 | 103,8 | 68.794 | 233,1 |
| 27 | Socijalne naknade | 0 | 0 | 0 | 0 | - | 0 | - |
| 271 | Socijalne naknade iz osiguranja | 0 | 0 | 0 | 0 | - | 0 | - |
| 272 | Naknade za socijalnu pomoć | 0 | 0 | 0 | 0 | - | 0 | - |
| 28 | Ostali rashodi | 452.568 | 472.556 | 351.618 | 386.125 | 109,8 | 422.646 | 109,5 |
| 31 | NETO STJECANJE NEFINANCIJSKE IMOVINE | 274.314 | 378.952 | 1.185.008 | 1.319.375 | 111,3 | 1.052.728 | 79,8 |
| 31,1 | Nabava nefinancijske imovine | 275.598 | 379.044 | 1.185.123 | 1.319.451 | 111,3 | 1.053.503 | 79,8 |
| 31,2 | Prodaja nefinancijske imovine | 1.284 | 92 | 115 | 76 | 66,1 | 775 | - |
| 32 | NETO STJECANJE FINANCUSKE IMOVINE | 222.116 | -72.616 | 38.016 | -161.607 | | -33.085 | |
| 321 | Tuzemna | 222.116 | -72.616 | 38.016 | -161.607 | | -33.085 | |
| 322 | Inozemna | 0 | 0 | 0 | 0 | | 0 | |
| 33 | NETO STJECANJE OBVEZA | -9.098 | 87.616 | 763.072 | 753.695 | | 523.720 | |
| 331 | Tuzemne | -115.831 | 105.053 | 777.014 | 767.823 | | 532.502 | |
| 332 | Inozemne | 106.733 | -17.437 | -13.942 | -14.128 | | -8.782 | |

Izvor: Ministarstvo financija

Prilog 9. Transakcije Fonda za zaštitu okoliša i energetska učinkovitost u razdoblju 2009. - 2013.

| | (000 HRK) | 2009. | 2010. | 2011. | 2012. | Indeks 2012./2011. | 2013. | Indeks 2013./2012. |
|----------|---|------------------|------------------|------------------|------------------|-----------------------|------------------|-----------------------|
| 1 | PRIHODI | 1.168.578 | 1.040.675 | 1.091.289 | 1.056.742 | 96,8 | 1.039.054 | 98,3 |
| 11 | Porezi | 0 | 0 | 0 | 0 | - | 0 | - |
| 12 | Socijalni doprinosi | 0 | 0 | 0 | 0 | - | 0 | - |
| 13 | Pomoći | 0 | 0 | 22.246 | 7.457 | 33,5 | 6.946 | 93,1 |
| 131 | Pomoći od stranih vlada | 0 | 0 | 0 | 0 | - | 0 | - |
| 132 | Pomoći od međunarodnih organizacija | 0 | 0 | 0 | 0 | - | 418 | - |
| 133 | Pomoći unutar opće države | 0 | 0 | 22.246 | 7.457 | 33,5 | 6.528 | 87,5 |
| 1331 | Tekuće | 0 | 0 | 438 | 1.631 | - | 1.404 | 86,1 |
| 1332 | Kapitalne | 0 | 0 | 21.808 | 5.826 | 26,7 | 5.124 | 88,0 |
| 14 | Ostali prihodi | 1.168.578 | 1.040.675 | 1.069.043 | 1.049.285 | 98,2 | 1.032.108 | 98,4 |
| 2 | RASHODI | 1.159.521 | 1.004.188 | 915.778 | 959.728 | 104,8 | 884.081 | 92,1 |
| 21 | Naknade zaposlenima | 21.331 | 20.240 | 23.411 | 28.432 | 121,4 | 30.494 | 107,3 |
| 211 | Plaće i nadnice | 18.310 | 17.327 | 20.077 | 24.854 | 123,8 | 26.714 | 107,5 |
| 212 | Socijalni doprinosi | 3.021 | 2.913 | 3.334 | 3.578 | 107,3 | 3.780 | 105,6 |
| 22 | Korištenje dobara i usluga | 874.856 | 784.653 | 763.362 | 797.901 | 104,5 | 713.611 | 89,4 |
| 24 | Kamate | 32 | 501 | 139 | 4.517 | - | 5 | - |
| 241 | Inozemne | 0 | 0 | 0 | 0 | - | 0 | - |
| 242 | Tuzemne | 32 | 501 | 139 | 4.517 | - | 5 | - |
| 25 | Subvencije | 89.673 | 44.923 | 7.154 | 983 | 13,7 | 3.418 | - |
| 251 | Trgovačkim društvima u javnom sektoru | 26.770 | 4.642 | 0 | 145 | - | 146 | 100,7 |
| 252 | Trgovačkim društvima izvan javnog sektora | 62.903 | 40.281 | 7.154 | 838 | 11,7 | 3.272 | - |
| 26 | Pomoći | 157.329 | 124.876 | 98.046 | 111.341 | 113,6 | 126.265 | 113,4 |
| 261 | Inozemnim vladama | 0 | 0 | 0 | 0 | - | 0 | - |
| 262 | Međunarodnim organizacijama | 0 | 0 | 0 | 0 | - | 0 | - |
| 263 | Unutar opće države | 157.329 | 124.876 | 98.046 | 111.341 | 113,6 | 126.265 | 113,4 |
| 2631 | Tekuće | 0 | 0 | 0 | 47 | - | 3.210 | - |
| 2632 | Kapitalne | 157.329 | 124.876 | 98.046 | 111.294 | 113,5 | 123.055 | 110,6 |
| 27 | Socijalne naknade | 0 | 0 | 0 | 0 | - | 0 | - |
| 271 | Socijalne naknade iz osiguranja | 0 | 0 | 0 | 0 | - | 0 | - |
| 272 | Naknade za socijalnu pomoć | 0 | 0 | 0 | 0 | - | 0 | - |
| 28 | Ostali rashodi | 16.300 | 28.995 | 23.666 | 16.554 | 69,9 | 10.288 | 62,1 |
| 31 | NETO STJECANJE NEFINANCIJSKE IMOVINE | 6.656 | 1.582 | 62.344 | 20.141 | 32,3 | 55.391 | 275,0 |
| 31,1 | Nabava nefinancijske imovine | 6.656 | 1.608 | 62.344 | 20.365 | 32,7 | 55.394 | 272,0 |
| 31,2 | Prodaja nefinancijske imovine | 0 | 26 | 0 | 224 | - | 3 | 1,3 |
| 32 | NETO STJECANJE FINANCIJSKE IMOVINE | 2.401 | 34.905 | 113.167 | 76.873 | | 99.582 | |
| 321 | Tuzemna | 2.401 | 34.905 | 113.167 | 76.873 | | 99.582 | |
| 322 | Inozemna | 0 | 0 | 0 | 0 | | 0 | |
| 33 | NETO STJECANJE OBVEZA | 0 | 0 | 0 | 0 | | 0 | |
| 331 | Tuzemne | 0 | 0 | 0 | 0 | | 0 | |
| 332 | Inozemne | 0 | 0 | 0 | 0 | | 0 | |

Izvor: Ministarstvo financija

Prilog 10. Transakcije Hrvatskih cesta u razdoblju 2009. - 2013.

| | (000 HRK) | 2009. | 2010. | 2011. | 2012. | Indeks 2012./2011. | 2013. | Indeks 2013./2012. |
|-----------|---|------------------|------------------|------------------|------------------|-----------------------|------------------|-----------------------|
| 1 | PRIHODI | 1.481.919 | 1.789.839 | 1.447.462 | 1.454.458 | 100,5 | 1.439.662 | 99,0 |
| 11 | Porezi | 0 | 0 | 0 | 0 | - | 0 | - |
| 12 | Socijalni doprinosi | 0 | 0 | 0 | 0 | - | 0 | - |
| 13 | Pomoći | 1.369.079 | 1.703.605 | 1.390.000 | 1.399.041 | 100,7 | 1.388.202 | 99,2 |
| 131 | Pomoći od stranih vlada | 0 | 0 | 0 | 0 | - | 0 | - |
| 132 | Pomoći od međunarodnih organizacija | 0 | 0 | 0 | 0 | - | 0 | - |
| 133 | Pomoći unutar opće države | 1.369.079 | 1.703.605 | 1.390.000 | 1.399.041 | 100,7 | 1.388.202 | 99,2 |
| 1331 | Tekuće | 0 | 0 | 0 | 3.641 | - | 0 | - |
| 1332 | Kapitalne | 1.369.079 | 1.703.605 | 1.390.000 | 1.395.400 | 100,4 | 1.388.202 | 99,5 |
| 14 | Ostali prihodi | 112.840 | 86.234 | 57.462 | 55.417 | 96,4 | 51.460 | 92,9 |
| 2 | RASHODI | 1.048.486 | 1.405.891 | 1.320.918 | 1.276.972 | 96,7 | 1.478.081 | 115,7 |
| 21 | Naknade zaposlenima | 93.383 | 88.674 | 86.815 | 87.801 | 101,1 | 90.933 | 103,6 |
| 211 | Plaće i nadnice | 80.372 | 76.234 | 74.613 | 76.132 | 102,0 | 79.470 | 104,4 |
| 212 | Socijalni doprinosi | 13.011 | 12.440 | 12.202 | 11.669 | 95,6 | 11.463 | 98,2 |
| 22 | Korištenje dobara i usluga | 524.661 | 739.205 | 686.539 | 655.091 | 95,4 | 920.487 | 140,5 |
| 24 | Kamate | 221.474 | 268.159 | 283.868 | 295.772 | 104,2 | 314.401 | 106,3 |
| 241 | Inozemne | 47.942 | 24.988 | 44.021 | 43.466 | 98,7 | 39.107 | 90,0 |
| 242 | Tuzemne | 173.532 | 243.171 | 239.847 | 252.306 | 105,2 | 275.294 | 109,1 |
| 25 | Subvencije | 0 | 0 | 0 | 0 | - | 0 | - |
| 251 | Trgovačkim društvima u javnom sektoru | 0 | 0 | 0 | 0 | - | 0 | - |
| 252 | Trgovačkim društvima izvan javnog sektora | 0 | 0 | 0 | 0 | - | 0 | - |
| 26 | Pomoći | 508 | 0 | 0 | 0 | - | 141.526 | - |
| 261 | Inozemnim vladama | 0 | 0 | 0 | 0 | - | 0 | - |
| 262 | Međunarodnim organizacijama | 0 | 0 | 0 | 0 | - | 0 | - |
| 263 | Unutar opće države | 508 | 0 | 0 | 0 | - | 141.526 | - |
| 2631 | Tekuće | 0 | 0 | 0 | 0 | - | 0 | - |
| 2632 | Kapitalne | 508 | 0 | 0 | 0 | - | 141.526 | - |
| 27 | Socijalne naknade | 0 | 0 | 0 | 0 | - | 0 | - |
| 271 | Socijalne naknade iz osiguranja | 0 | 0 | 0 | 0 | - | 0 | - |
| 272 | Naknade za socijalnu pomoć | 0 | 0 | 0 | 0 | - | 0 | - |
| 28 | Ostali rashodi | 208.460 | 309.853 | 263.696 | 238.308 | 90,4 | 10.734 | 4,5 |
| 31 | NETO STJECANJE NEFINANCIJSKE IMOVINE | 1.371.041 | 1.069.699 | 1.013.340 | 983.156 | 97,0 | 1.267.712 | 128,9 |
| 31,1 | Nabava nefinancijske imovine | 1.376.092 | 1.070.880 | 1.017.552 | 985.528 | 96,9 | 1.268.295 | 128,7 |
| 31,2 | Prodaja nefinancijske imovine | 5.051 | 1.181 | 4.212 | 2.372 | 56,3 | 583 | 24,6 |
| 32 | NETO STJECANJE FINANCIJSKE IMOVINE | 41.652 | 356.936 | 48.973 | 113.328 | - | -251.763 | - |
| 321 | Tuzemna | 41.652 | 356.936 | 48.973 | 113.328 | - | -251.763 | - |
| 322 | Inozemna | 0 | 0 | 0 | 0 | - | 0 | - |
| 33 | NETO STJECANJE OBEVEZA | 979.260 | 1.042.687 | 935.769 | 918.998 | - | 1.054.369 | - |
| 331 | Tuzemne | 696.394 | 926.845 | 895.422 | 946.007 | - | 985.390 | - |
| 332 | Inozemne | 282.866 | 115.842 | 40.347 | -27.009 | - | 68.979 | - |

Izvor: Ministarstvo financija

Prilog 11. Transakcije Državne agencije za osiguranje štednih uloga i sanaciju banaka u razdoblju 2009. - 2013.

| | (000 HRK) | 2009. | 2010. | 2011. | 2012. | Indeks 2012./2011. | 2013. | Indeks 2013./2012. |
|----------|---|----------------|----------------|----------------|----------------|-----------------------|----------------|-----------------------|
| 1 | PRIHODI | 566.470 | 529.642 | 552.819 | 576.101 | 104,2 | 597.248 | 103,7 |
| 11 | Porezi | 0 | 0 | 0 | 0 | - | 0 | - |
| 12 | Socijalni doprinosi | 0 | 0 | 0 | 0 | - | 0 | - |
| 13 | Pomoći | 0 | 0 | 0 | 0 | - | 0 | - |
| 131 | Pomoći od stranih vlada | 0 | 0 | 0 | 0 | - | 0 | - |
| 132 | Pomoći od međunarodnih organizacija | 0 | 0 | 0 | 0 | - | 0 | - |
| 133 | Pomoći unutar opće države | 0 | 0 | 0 | 0 | - | 0 | - |
| 1331 | Tekuće | 0 | 0 | 0 | 0 | - | 0 | - |
| 1332 | Kapitalne | 0 | 0 | 0 | 0 | - | 0 | - |
| 14 | Ostali prihodi | 566.470 | 529.642 | 552.819 | 576.101 | 104,2 | 597.248 | 103,7 |
| 2 | RASHODI | 267.167 | 16.967 | 408.867 | 89.460 | 21,9 | 538.282 | - |
| 21 | Naknade zaposlenima | 7.159 | 7.215 | 7.454 | 7.482 | 100,4 | 6.051 | 80,9 |
| 211 | Plaće i nadnice | 6.134 | 6.184 | 6.389 | 6.486 | 101,5 | 5.297 | 81,7 |
| 212 | Socijalni doprinosi | 1.025 | 1.031 | 1.065 | 996 | 93,5 | 754 | 75,7 |
| 22 | Korištenje dobara i usluga | 5.493 | 5.307 | 10.917 | 5.687 | 52,1 | 6.745 | 118,6 |
| 24 | Kamate | 736 | 272 | 191 | 117 | 61,3 | 0 | - |
| 241 | Inozemne | 0 | 0 | 0 | 0 | - | 0 | - |
| 242 | Tuzemne | 736 | 272 | 191 | 117 | 61,3 | 0 | - |
| 25 | Subvencije | 0 | 0 | 0 | 0 | - | 0 | - |
| 251 | Trgovačkim društvima u javnom sektoru | 0 | 0 | 0 | 0 | - | 0 | - |
| 252 | Trgovačkim društvima izvan javnog sektora | 0 | 0 | 0 | 0 | - | 0 | - |
| 26 | Pomoći | 0 | 0 | 0 | 0 | - | 0 | - |
| 261 | Inozemnim vladama | 0 | 0 | 0 | 0 | - | 0 | - |
| 262 | Međunarodnim organizacijama | 0 | 0 | 0 | 0 | - | 0 | - |
| 263 | Unutar opće države | 0 | 0 | 0 | 0 | - | 0 | - |
| 2631 | Tekuće | 0 | 0 | 0 | 0 | - | 0 | - |
| 2632 | Kapitalne | 0 | 0 | 0 | 0 | - | 0 | - |
| 27 | Socijalne naknade | 218 | 112 | 0 | 0 | - | 0 | - |
| 271 | Socijalne naknade iz osiguranja | 218 | 112 | 0 | 0 | - | 0 | - |
| 272 | Naknade za socijalnu pomoć | 0 | 0 | 0 | 0 | - | 0 | - |
| 28 | Ostali rashodi | 253.561 | 4.061 | 390.305 | 76.174 | 19,5 | 525.486 | - |
| 31 | NETO STJECANJE NEFINANCIJSKE IMOVINE | 258 | 2.657 | 312 | 145 | 46,5 | 134 | 92,4 |
| 31,1 | Nabava nefinancijske imovine | 258 | 2.657 | 312 | 145 | 46,5 | 134 | 92,4 |
| 31,2 | Prodaja nefinancijske imovine | 0 | 0 | 0 | 0 | - | 0 | - |
| 32 | NETO STJECANJE FINANCIJSKE IMOVINE | 299.045 | 510.018 | 143.640 | 486.496 | | 58.832 | |
| 321 | Tuzemna | 299.045 | 510.018 | 143.640 | 486.496 | | 58.832 | |
| 322 | Inozemna | 0 | 0 | 0 | 0 | | 0 | |
| 33 | NETO STJECANJE OBVEZA | 0 | 0 | 0 | 0 | | 0 | |
| 331 | Tuzemne | 0 | 0 | 0 | 0 | | 0 | |
| 332 | Inozemne | 0 | 0 | 0 | 0 | | 0 | |

Izvor: Ministarstvo financija

Prilog 12. Transakcije Agencije za upravljanje državnom imovinom u 2012. i 2013.

| | (000 HRK) | 2011. | 2012. | Indeks 2012./2011. | 2013. | Indeks 2013./2012. |
|----------|---|---------------|---------------|-----------------------|----------------|-----------------------|
| 1 | PRIHODI | 41.216 | 56.687 | 137,5 | 49.247 | 86,9 |
| 11 | Porezi | 0 | 0 | - | 0 | - |
| 12 | Socijalni doprinosi | 0 | 0 | - | 0 | - |
| 13 | Pomoći | 80 | 0 | - | 0 | - |
| 131 | Pomoći od stranih vlada | 0 | 0 | - | 0 | - |
| 132 | Pomoći od međunarodnih organizacija | 0 | 0 | - | 0 | - |
| 133 | Pomoći unutar opće države | 80 | 0 | - | 0 | - |
| 1331 | Tekuće | 0 | 0 | - | 0 | - |
| 1332 | Kapitalne | 80 | 0 | - | 0 | - |
| 14 | Ostali prihodi | 41.136 | 56.687 | 137,8 | 49.247 | 86,9 |
| 2 | RASHODI | 84.648 | 97.832 | 115,6 | 138.861 | 141,9 |
| 21 | Naknade zaposlenima | 25.041 | 38.987 | 155,7 | 38.098 | 97,7 |
| 211 | Plaće i nadnice | 21.537 | 34.083 | 158,3 | 34.561 | 101,4 |
| 212 | Socijalni doprinosi | 3.504 | 4.904 | 140,0 | 3.537 | 72,1 |
| 22 | Korištenje dobara i usluga | 24.374 | 26.556 | 109,0 | 58.046 | 218,6 |
| 24 | Kamate | 26.133 | 31.882 | 122,0 | 33.359 | 104,6 |
| 241 | Inozemne | 3.847 | 3.411 | 88,7 | 1.640 | 48,1 |
| 242 | Tuzemne | 22.286 | 28.471 | 127,8 | 31.719 | 111,4 |
| 25 | Subvencije | 0 | 0 | - | 9.304 | - |
| 251 | Trgovačkim društvima u javnom sektoru | 0 | 0 | - | 9.304 | - |
| 252 | Trgovačkim društvima izvan javnog sektora | 0 | 0 | - | 0 | - |
| 26 | Pomoći | 0 | 0 | - | 0 | - |
| 261 | Inozemnim vladama | 0 | 0 | - | 0 | - |
| 262 | Međunarodnim organizacijama | 0 | 0 | - | 0 | - |
| 263 | Unutar opće države | 0 | 0 | - | 0 | - |
| 2631 | Tekuće | 0 | 0 | - | 0 | - |
| 2632 | Kapitalne | 0 | 0 | - | 0 | - |
| 27 | Socijalne naknade | 0 | 0 | - | 0 | - |
| 271 | Socijalne naknade iz osiguranja | 0 | 0 | - | 0 | - |
| 272 | Naknade za socijalnu pomoć | 0 | 0 | - | 0 | - |
| 28 | Ostali rashodi | 9.100 | 407 | 4,5 | 54 | 13,3 |
| 31 | NETO STJECANJE NEFINANCIJSKE IMOVINE | -26.544 | -19.378 | - | -25.204 | - |
| 31,1 | Nabava nefinancijske imovine | 611 | 8.781 | - | 398 | 4,5 |
| 31,2 | Prodaja nefinancijske imovine | 27.155 | 28.159 | 103,7 | 25.602 | 90,9 |
| 32 | NETO STJECANJE FINANCIJSKE IMOVINE | 52.016 | -35.878 | | 64.989 | |
| 321 | Tuzemna | 52.016 | -35.878 | | 64.989 | |
| 322 | Inozemna | 0 | 0 | | 0 | |
| 33 | NETO STJECANJE OBVEZA | 68.904 | -14.111 | | 129.399 | |
| 331 | Tuzemne | 88.580 | 13.909 | | 150.826 | |
| 332 | Inozemne | -19.676 | -28.020 | | -21.427 | |

Izvor: Ministarstvo financija

*Napomena: Agencija za upravljanje državnom imovinom (AUDIO) djeluje od 1. travnja 2011. U sastav AUDIO-a ušli su HFP i raniji proračunski korisnik državnog proračuna Središnji državni ured za upravljanje državnom imovinom.

Od 1. listopada 2013. s radom je započeo Centar za restrukturiranje i prodaju (CERP). Sukladno članku 25. Zakona o upravljanju i raspolaganju imovinom u vlasništvu Republike Hrvatske (Narodne novine, broj 94/2013), CERP je pravni slijednik u odnosu na sva prava i obveze ukinute Agencije za upravljanje državnom imovinom (AUDIO), sklopljene ugovore i pokrenute sudske i druge postupke u kojima je AUDIO jedna od stranaka. Uz novoosnovani CERP, poslove AUDIO-a preuzeo je i Državni ured za upravljanje državnom imovinom.

Prilog 13. Transakcije Centra za restrukturiranje i prodaju u 2013.*

| | (000 HRK) | 2013. |
|-----------|---|----------------|
| 1 | PRIHODI | 17.192 |
| 11 | Porezi | 0 |
| 12 | Socijalni doprinosi | 0 |
| 13 | Pomoći | 0 |
| 131 | Pomoći od stranih vlada | 0 |
| 132 | Pomoći od međunarodnih organizacija | 0 |
| 133 | Pomoći unutar opće države | 0 |
| 1331 | Tekuće | 0 |
| 1332 | Kapitalne | 0 |
| 14 | Ostali prihodi | 17.192 |
| 2 | RASHODI | 37.215 |
| 21 | Naknade zaposlenima | 15.152 |
| 211 | Plaće i nadnice | 14.265 |
| 212 | Socijalni doprinosi | 887 |
| 22 | Korištenje dobara i usluga | 8.814 |
| 24 | Kamate | 13.188 |
| 241 | Inozemne | 432 |
| 242 | Tuzemne | 12.756 |
| 25 | Subvencije | 0 |
| 251 | Trgovačkim društvima u javnom sektoru | 0 |
| 252 | Trgovačkim društvima izvan javnog sektora | 0 |
| 26 | Pomoći | 0 |
| 261 | Inozemnim vladama | 0 |
| 262 | Međunarodnim organizacijama | 0 |
| 263 | Unutar opće države | 0 |
| 2631 | Tekuće | 0 |
| 2632 | Kapitalne | 0 |
| 27 | Socijalne naknade | 0 |
| 271 | Socijalne naknade iz osiguranja | 0 |
| 272 | Naknade za socijalnu pomoć | 0 |
| 28 | Ostali rashodi | 61 |
| 31 | NETO STJECANJE NEFINANCIJSKE IMOVINE | -1.675 |
| 31,1 | Nabava nefinancijske imovine | 148 |
| 31,2 | Prodaja nefinancijske imovine | 1.823 |
| 32 | NETO STJECANJE FINANCIJSKE IMOVINE | 209.657 |
| 321 | Tuzemna | 209.657 |
| 322 | Inozemna | 0 |
| 33 | NETO STJECANJE OBVEZA | 228.005 |
| 331 | Tuzemne | 228.617 |
| 332 | Inozemne | -612 |

Izvor: Ministarstvo financija

*Napomena: Od 1. listopada 2013. s radom je započeo Centar za restrukturiranje i prodaju (CERP). Sukladno članku 25. Zakona o upravljanju i raspolaganju imovinom u vlasništvu Republike Hrvatske (Narodne novine, broj 94/2013), CERP je pravni slijednik u odnosu na sva prava i obveze ukinute Agencije za upravljanje državnom imovinom (AUDIO), sklopljene ugovore i pokrenute sudske i druge postupke u kojima je AUDIO jedna od stranaka. Uz novoosnovani CERP, poslove AUDIO-a preuzeo je i Državni ured za upravljanje državnom imovinom.

Prilog 14. Konsolidirana središnja država u razdoblju 2009. - 2013.

| | (000 HRK) | 2009. | 2010. | 2011. | 2012. | Indeks 2012./2011. | 2013. | Indeks 2013./2012. |
|-----------|--|--------------------|--------------------|--------------------|--------------------|-----------------------|--------------------|-----------------------|
| 1 | PRIHODI | 114.086.889 | 110.831.567 | 110.406.122 | 112.883.471 | 102,2 | 112.051.132 | 99,3 |
| 11 | Porezi | 63.678.926 | 62.856.582 | 61.422.186 | 64.693.898 | 105,3 | 63.044.946 | 97,5 |
| 111 | Porezi na dohodak, dobit i kapitalnu dobit | 10.839.269 | 7.608.630 | 8.595.516 | 8.966.867 | 104,3 | 7.738.141 | 86,3 |
| 1111 | Porez na dohodak | 1.399.411 | 1.201.546 | 1.307.486 | 1.269.525 | 97,1 | 1.372.698 | 108,1 |
| 1112 | Porez na dobit | 9.439.858 | 6.407.084 | 7.288.030 | 7.697.342 | 105,6 | 6.365.443 | 82,7 |
| 113 | Porezi na imovinu | 532.297 | 443.983 | 448.489 | 397.736 | 88,7 | 462.315 | 116,2 |
| 114 | Porezi na dobra i usluge | 49.238.277 | 50.980.460 | 50.244.065 | 53.205.019 | 105,9 | 53.349.544 | 100,3 |
| 1141 | Opći porezi na dobra i usluge | 37.173.833 | 37.812.425 | 37.847.826 | 40.778.865 | 107,7 | 40.388.379 | 99,0 |
| 11411 | Porez na dodanu vrijednost | 37.050.354 | 37.688.520 | 37.718.154 | 40.652.023 | 107,8 | 40.253.061 | 99,0 |
| 11412 | Porez na prodaju | 123.479 | 123.905 | 129.672 | 126.841 | 97,8 | 135.319 | 106,7 |
| 1142 | Trošarine | 10.998.910 | 11.972.326 | 11.215.054 | 11.206.489 | 99,9 | 11.682.936 | 104,3 |
| 115 | Porezi na međunarodnu trgovinu i transakcije | 1.721.164 | 1.644.448 | 1.766.356 | 1.754.364 | 99,3 | 1.159.371 | 66,1 |
| 116 | Ostali porezi | 1.347.920 | 2.179.061 | 367.761 | 369.912 | 100,6 | 335.576 | 90,7 |
| 12 | Socijalni doprinosi | 39.994.739 | 38.712.382 | 38.605.067 | 37.845.871 | 98,0 | 37.149.263 | 98,2 |
| 13 | Pomoći | 651.853 | 655.243 | 902.892 | 984.036 | 109,0 | 1.746.263 | 177,5 |
| 14 | Ostali prihodi | 9.761.372 | 8.607.360 | 9.475.978 | 9.359.667 | 98,8 | 10.110.660 | 108,0 |
| 2 | RASHODI | 120.553.914 | 122.584.020 | 122.427.705 | 120.930.466 | 98,8 | 126.410.159 | 104,5 |
| 21 | Naknade zaposlenima | 31.574.921 | 31.371.604 | 32.004.098 | 31.663.603 | 98,9 | 30.764.301 | 97,2 |
| 211 | Plaće i nadnice | 26.801.199 | 26.628.270 | 27.161.762 | 27.154.053 | 100,0 | 26.552.669 | 97,8 |
| 212 | Socijalni doprinosi | 4.773.722 | 4.743.334 | 4.842.336 | 4.509.550 | 93,1 | 4.211.632 | 93,4 |
| 22 | Korištenje dobara i usluga | 9.844.323 | 10.306.632 | 10.363.799 | 9.767.441 | 94,2 | 10.079.137 | 103,2 |
| 24 | Kamate | 5.509.814 | 6.551.773 | 7.444.623 | 8.713.979 | 117,1 | 9.685.243 | 111,1 |
| 241 | Inozemne | 1.449.067 | 1.755.989 | 2.542.123 | 3.171.166 | 124,7 | 3.796.989 | 119,7 |
| 242 | Tuzemne | 4.060.748 | 4.795.784 | 4.902.500 | 5.542.813 | 113,1 | 5.888.254 | 106,2 |
| 25 | Subvencije | 6.799.706 | 6.627.115 | 6.562.431 | 5.763.304 | 87,8 | 5.550.567 | 96,3 |
| 251 | Trgovačkim društvima u javnom sektoru | 3.161.028 | 3.191.264 | 3.063.739 | 2.216.416 | 72,3 | 2.011.583 | 90,8 |
| 252 | Trgovačkim društvima izvan javnog sektora | 3.638.678 | 3.435.850 | 3.498.692 | 3.546.888 | 101,4 | 3.538.984 | 99,8 |
| 26 | Pomoći | 4.117.984 | 3.937.445 | 3.492.346 | 3.305.855 | 94,7 | 5.163.733 | 156,2 |
| 261 | Inozemnim vladama | 78.184 | 58.594 | 39.806 | 25.615 | 64,4 | 9.436 | 36,8 |
| 262 | Međunarodnim organizacijama | 134.031 | 175.808 | 212.234 | 247.448 | 116,6 | 2.056.525 | - |
| 263 | Unutar opće države | 3.905.769 | 3.703.043 | 3.240.307 | 3.032.792 | 93,6 | 3.097.772 | 102,1 |
| 27 | Socijalne naknade | 56.148.716 | 56.906.667 | 56.482.968 | 56.169.850 | 99,4 | 58.943.356 | 104,9 |
| 271 | Socijalne naknade iz osiguranja | 40.605.570 | 43.008.403 | 42.752.824 | 42.797.897 | 100,1 | 45.411.600 | 106,1 |
| 272 | Naknade za socijalnu pomoć | 15.258.436 | 13.728.987 | 13.602.326 | 13.240.668 | 97,3 | 13.392.974 | 101,2 |
| 273 | Socijalne naknade za zaposlenike | 284.709 | 169.277 | 127.817 | 131.285 | 102,7 | 138.782 | 105,7 |
| 28 | Ostali rashodi | 6.558.450 | 6.882.784 | 6.077.439 | 5.546.433 | 91,3 | 6.223.822 | 112,2 |
| 281 | Rashodi za imovinu osim kamata | 7.730 | 88 | 12 | 66 | - | 340 | - |
| 282 | Razni ostali rashodi | 6.550.721 | 6.882.696 | 6.077.427 | 5.546.367 | 91,3 | 6.223.482 | 112,2 |
| 2821 | Tekući | 2.462.124 | 2.325.290 | 2.475.222 | 2.172.666 | 87,8 | 2.865.866 | 131,9 |
| 2822 | Kapitalni | 4.088.597 | 4.557.406 | 3.602.205 | 3.373.701 | 93,7 | 3.357.616 | 99,5 |
| 31 | NETO STJECANJE NEFINANCIJSKE IMOVINE | 3.601.139 | 2.679.321 | 3.372.501 | 3.133.065 | 92,9 | 3.653.604 | 116,6 |
| 311 | Dugotrajna imovina | 3.230.665 | 2.487.200 | 3.213.053 | 2.949.185 | 91,8 | 3.223.778 | 109,3 |
| 312 | Zalihe | 35.412 | 10.955 | 2.473 | 29.280 | - | 225.477 | - |
| 313 | Pohranjene vrijednosti | 8.929 | 6.136 | 3.741 | 3.494 | 93,4 | 1.333 | 38,1 |
| 314 | Neproizvedena imovina | 326.133 | 175.030 | 153.234 | 151.105 | 98,6 | 203.016 | 134,4 |
| 32 | NETO STJECANJE FINANCISKE IMOVINE | 7.363.868 | 2.816.593 | -353.868 | -165.706 | - | 14.146.115 | - |
| 321 | Tuzemna | 7.361.520 | 2.816.205 | -359.208 | -172.209 | - | 13.940.869 | - |
| 322 | Inozemna | 2.348 | 388 | 5.341 | 6.503 | - | 205.245 | - |
| 33 | NETO STJECANJE OBVEZA | 17.432.032 | 17.248.367 | 15.040.216 | 11.014.353 | - | 32.158.746 | - |
| 331 | Tuzemne | 10.130.239 | 12.892.453 | 6.448.390 | 2.958.329 | - | 10.585.751 | - |
| 332 | Inozemne | 7.301.793 | 4.355.914 | 8.591.826 | 8.056.024 | - | 21.572.995 | - |

Izvor: Ministarstvo financija

Prilog 15. Konsolidirana središnja država prema razinama državne vlasti u razdoblju 2009. - 2013.

| | (000 HRK) | 2009. | 2010. | 2011. | 2012. | Indeks 2012./2011. | 2013. | Indeks 2013./2012. |
|------------|---|--------------------|--------------------|--------------------|--------------------|-----------------------|--------------------|-----------------------|
| 1 | PRIHODI | 114.086.889 | 110.831.567 | 110.406.122 | 112.883.471 | 102,2 | 112.051.132 | 99,3 |
| | Državni proračun | 110.251.211 | 107.457.602 | 107.067.244 | 109.558.431 | 102,3 | 108.581.764 | 99,1 |
| | Izvanproračunski korisnici | 3.835.678 | 3.373.965 | 3.338.878 | 3.325.040 | 99,6 | 3.469.368 | 104,3 |
| | Hrvatske vode | 1.954.250 | 1.690.712 | 1.594.280 | 1.580.154 | 99,1 | 1.715.167 | 108,5 |
| | Fond za zaštitu okoliša i energetske učinkovitost | 1.168.578 | 1.040.675 | 1.091.289 | 1.056.681 | 96,8 | 1.039.054 | 98,3 |
| | Hrvatske ceste | 112.840 | 86.234 | 57.462 | 55.417 | 96,4 | 51.460 | 92,9 |
| | Državna agencija za osiguranje štednih uloga i sanaciju | 566.470 | 529.642 | 552.819 | 576.101 | 104,2 | 597.248 | 103,7 |
| | Hrvatski fond za privatizaciju | 33.540 | 26.702 | 1.892 | - | - | - | - |
| | Agencija za upravljanje državnom imovinom | - | - | 41.136 | 56.687 | 137,8 | 49.247 | 86,9 |
| | Centar za restrukturiranje i prodaju | - | - | - | - | - | 17.192 | - |
| 2 | RASHODI | 120.553.914 | 122.584.020 | 122.427.705 | 120.930.466 | 98,8 | 126.410.159 | 104,5 |
| | Državni proračun | 116.255.187 | 118.312.278 | 118.224.125 | 117.050.976 | 99,0 | 121.822.292 | 104,1 |
| | Izvanproračunski korisnici | 4.298.728 | 4.271.742 | 4.203.581 | 3.879.490 | 92,3 | 4.587.868 | 118,3 |
| | Hrvatske vode | 1.742.098 | 1.771.232 | 1.458.210 | 1.455.498 | 99,8 | 1.512.665 | 103,9 |
| | Fond za zaštitu okoliša i energetske učinkovitost | 1.159.136 | 1.003.648 | 914.777 | 959.728 | 104,9 | 882.764 | 92,0 |
| | Hrvatske ceste | 1.048.486 | 1.405.891 | 1.320.918 | 1.276.972 | 96,7 | 1.478.081 | 115,7 |
| | Državna agencija za osiguranje štednih uloga i sanaciju | 267.167 | 16.967 | 408.867 | 89.460 | 21,9 | 538.282 | - |
| | Hrvatski fond za privatizaciju | 81.841 | 74.004 | 16.161 | - | - | - | - |
| | Agencija za upravljanje državnom imovinom | - | - | 84.648 | 97.832 | 115,6 | 138.861 | 141,9 |
| | Centar za restrukturiranje i prodaju | - | - | - | - | - | 37.215 | - |
| 31 | NETO STJECANJE NEFINANCIJSKE IMOVINE | 3.601.139 | 2.679.321 | 3.372.501 | 3.133.065 | 92,9 | 3.653.604 | 116,6 |
| | Nabava | 3.926.849 | 3.005.786 | 3.751.920 | 3.442.252 | 91,7 | 3.941.883 | 114,5 |
| | Državni proračun | 2.267.406 | 1.550.672 | 1.485.978 | 1.107.982 | 74,6 | 1.564.011 | 141,2 |
| | Izvanproračunski korisnici | 1.659.443 | 1.455.114 | 2.265.942 | 2.334.270 | 103,0 | 2.377.872 | 101,9 |
| | Prodaja | 325.710 | 326.465 | 379.419 | 309.187 | 81,5 | 288.280 | 93,2 |
| | Državni proračun | 304.005 | 318.306 | 347.008 | 278.356 | 80,2 | 259.494 | 93,2 |
| | Izvanproračunski korisnici | 21.705 | 8.159 | 32.411 | 30.831 | 95,1 | 28.786 | 93,4 |
| 32 | NETO STJECANJE FINANCIJSKE IMOVINE | 7.363.868 | 2.816.593 | -353.868 | -165.706 | | 14.146.115 | |
| 321 | Tuzemna | 7.361.520 | 2.816.205 | -359.208 | -172.209 | | 13.940.869 | |
| | Državni proračun | 6.823.196 | 1.942.719 | -818.011 | -651.421 | | 13.792.657 | |
| | Izvanproračunski korisnici | 538.324 | 873.486 | 458.803 | 479.212 | | 148.212 | |
| 322 | Inozemna | 2.348 | 388 | 5.341 | 6.503 | | 205.245 | |
| | Državni proračun | 2.348 | 388 | 5.341 | 6.503 | | 205.245 | |
| | Izvanproračunski korisnici | 0 | 0 | 0 | 0 | | 0 | |
| 33 | NETO STJECANJE OBVEZA | 17.432.032 | 17.248.367 | 15.040.216 | 11.014.353 | | 32.158.746 | |
| 331 | Tuzemna | 10.130.239 | 12.892.453 | 6.448.390 | 2.958.329 | | 10.585.751 | |
| | Državni proračun | 9.576.610 | 11.835.071 | 4.793.136 | 1.413.994 | | 8.904.914 | |
| | Izvanproračunski korisnici | 553.629 | 1.057.382 | 1.655.254 | 1.544.335 | | 1.680.837 | |
| 332 | Inozemna | 7.301.793 | 4.355.914 | 8.591.826 | 8.056.024 | | 21.572.995 | |
| | Državni proračun | 6.878.380 | 4.276.958 | 8.597.227 | 8.125.181 | | 21.534.837 | |
| | Izvanproračunski korisnici | 423.413 | 78.956 | -5.401 | -69.157 | | 38.158 | |

Izvor: Ministarstvo financija

Prilog 18. Konsolidirana opća država prema razinama državne vlasti u razdoblju 2009. - 2013.

| | (000 HRK) | 2009. | 2010. | 2011. | 2012. | Indeks 2012./2011. | 2013. | Indeks 2013./2012. |
|------------|--|--------------------|--------------------|--------------------|--------------------|-----------------------|--------------------|-----------------------|
| 1 | PRIHODI | 128.087.106 | 123.709.173 | 123.024.529 | 126.131.604 | 102,5 | 125.878.640 | 99,8 |
| | Državni proračun | 110.251.211 | 107.457.602 | 107.067.244 | 109.558.431 | 102,3 | 108.581.764 | 99,1 |
| | Izvanproračunski korisnici | 3.804.235 | 3.351.565 | 3.307.063 | 3.312.348 | 100,2 | 3.462.570 | 104,5 |
| | Hrvatske vode | 1.922.807 | 1.668.312 | 1.584.711 | 1.574.858 | 99,4 | 1.714.897 | 108,9 |
| | Fond za zaštitu okoliša i energetske učinkovitost | 1.168.578 | 1.040.675 | 1.069.043 | 1.049.285 | 98,2 | 1.032.526 | 98,4 |
| | Hrvatske ceste | 112.840 | 86.234 | 57.462 | 55.417 | 96,4 | 51.460 | 92,9 |
| | Državna agencija za osiguranje štednih uloga i sanaciju banaka | 566.470 | 529.642 | 552.819 | 576.101 | 104,2 | 597.248 | 103,7 |
| | Hrvatski fond za privatizaciju | 33.540 | 26.702 | 1.892 | - | - | - | - |
| | Agencija za upravljanje državnom imovinom | - | - | 41.136 | 56.687 | 137,8 | 49.247 | 86,9 |
| | Centar za restrukturiranje i prodaju | - | - | - | - | - | 17.192 | - |
| | Proračuni jedinica lokalne i područne (regionalne) samouprave | 14.031.661 | 12.900.006 | 12.650.221 | 13.260.825 | 104,8 | 13.834.306 | 104,3 |
| 2 | RASHODI | 132.450.162 | 133.486.090 | 132.944.571 | 132.413.362 | 99,6 | 138.217.247 | 104,4 |
| | Državni proračun | 114.305.037 | 116.237.015 | 116.163.322 | 115.318.008 | 99,3 | 119.880.768 | 104,0 |
| | Izvanproračunski korisnici | 4.217.593 | 4.205.199 | 4.151.516 | 3.838.098 | 92,5 | 4.482.523 | 116,8 |
| | Hrvatske vode | 1.709.514 | 1.754.034 | 1.436.668 | 1.439.851 | 100,2 | 1.455.114 | 101,1 |
| | Fond za zaštitu okoliša i energetske učinkovitost | 1.111.094 | 954.303 | 884.255 | 933.983 | 105,6 | 834.970 | 89,4 |
| | Hrvatske ceste | 1.047.978 | 1.405.891 | 1.320.918 | 1.276.972 | 96,7 | 1.478.081 | 115,7 |
| | Državna agencija za osiguranje štednih uloga i sanaciju banaka | 267.167 | 16.967 | 408.867 | 89.460 | 21,9 | 538.282 | - |
| | Hrvatski fond za privatizaciju | 81.841 | 74.004 | 16.161 | - | - | - | - |
| | Agencija za upravljanje državnom imovinom | - | - | 84.648 | 97.832 | 115,6 | 138.861 | 141,9 |
| | Centar za restrukturiranje i prodaju | - | - | - | - | - | 37.215 | - |
| | Proračuni jedinica lokalne i područne (regionalne) samouprave | 13.927.532 | 13.043.877 | 12.629.732 | 13.257.257 | 105,0 | 13.853.957 | 104,5 |
| 31 | NETO STJECANJE NEFINANCIJSKE IMOVINE | 6.357.263 | 4.847.849 | 5.043.893 | 4.573.653 | 90,7 | 5.264.132 | 115,1 |
| | Nabava | 7.132.386 | 5.626.796 | 5.876.148 | 5.175.902 | 88,1 | 6.040.604 | 116,7 |
| | Državni proračun | 2.267.406 | 1.550.672 | 1.485.978 | 1.107.982 | 74,6 | 1.564.011 | 141,2 |
| | Izvanproračunski korisnici | 1.659.443 | 1.455.114 | 2.265.942 | 2.334.270 | 103,0 | 2.377.872 | 101,9 |
| | Proračuni jedinica lokalne i područne (regionalne) samouprave | 3.205.537 | 2.621.009 | 2.124.228 | 1.733.651 | 81,6 | 2.098.721 | 121,1 |
| | Prodaja | 775.123 | 778.947 | 832.255 | 602.250 | 72,4 | 776.472 | 128,9 |
| | Državni proračun | 304.005 | 318.306 | 347.008 | 278.356 | 80,2 | 259.494 | 93,2 |
| | Izvanproračunski korisnici | 21.705 | 8.159 | 32.411 | 30.831 | 95,1 | 28.786 | 93,4 |
| | Proračuni jedinica lokalne i područne (regionalne) samouprave | 449.413 | 452.482 | 452.836 | 293.063 | 64,7 | 488.192 | 166,6 |
| 32 | NETO STJECANJE FINANCIJSKE IMOVINE | 6.729.333 | 2.590.507 | 87.221 | 58.456 | | 14.305.668 | |
| 321 | Tuzemna | 6.726.985 | 2.590.119 | 81.880 | 51.953 | | 14.100.423 | |
| | Državni proračun | 6.823.220 | 1.942.756 | -81.680 | -674.443 | | 13.792.673 | |
| | Izvanproračunski korisnici | 538.324 | 873.486 | 458.803 | 479.212 | | 148.212 | |
| | Proračuni jedinica lokalne i područne (regionalne) samouprave | -634.558 | -226.123 | 440.757 | 247.184 | | 159.538 | |
| 322 | Inozemna | 2.348 | 388 | 5.341 | 6.503 | | 205.245 | |
| | Državni proračun | 2.348 | 388 | 5.341 | 6.503 | | 205.245 | |
| | Izvanproračunski korisnici | 0 | 0 | 0 | 0 | | 0 | |
| | Proračuni jedinica lokalne i područne (regionalne) samouprave | 0 | 0 | 0 | 0 | | 0 | |
| 33 | NETO STJECANJE OBVEZA | 17.449.652 | 17.215.273 | 15.051.156 | 10.913.866 | | 31.908.407 | |
| 331 | Tuzemna | 10.169.704 | 12.871.808 | 6.465.835 | 2.864.041 | | 10.340.894 | |
| | Državni proračun | 9.576.610 | 11.835.071 | 4.793.136 | 1.413.994 | | 8.904.914 | |
| | Izvanproračunski korisnici | 553.629 | 1.057.382 | 1.655.254 | 1.544.335 | | 1.680.837 | |
| | Proračuni jedinica lokalne i područne (regionalne) samouprave | 39.465 | -20.645 | 17.444 | -94.288 | | -244.857 | |
| 332 | Inozemna | 7.279.948 | 4.343.466 | 8.585.321 | 8.049.825 | | 21.567.513 | |
| | Državni proračun | 6.878.380 | 4.276.958 | 8.597.227 | 8.125.181 | | 21.534.837 | |
| | Izvanproračunski korisnici | 423.413 | 78.956 | -5.401 | -69.157 | | 38.158 | |
| | Proračuni jedinica lokalne i područne (regionalne) samouprave | -21.844 | -12.448 | -6.505 | -6.199 | | -5.482 | |

Izvor: Ministarstvo financija

Izdavač:

Ministarstvo financija Republike Hrvatske

Zagreb, Katančićeva 5

Uredio:

Zavod za makroekonomske analize i planiranje

Priloge pripremili:

Zavod za makroekonomske analize i planiranje

Sektor za pripremu proračuna države i financiranje jedinica lokalne i područne samouprave

Sektor za upravljanje javnim dugom

Sektor za međunarodne financijske odnose

Sektor za Europsku uniju

Sektor za poslove Nacionalnog fonda

Glavno tajništvo

ISSN 1331 - 6125

Molimo da pri korištenju podataka obvezno navedete izvor.

Dostupno na internetu:

www.mfin.hr

Zagreb, 2015.