



# MJESEČNI STATISTIČKI PRIKAZ MINISTARSTVA FINANCIJA broj 23

## MONTHLY STATISTICAL REVIEW OF THE MINISTRY OF FINANCE number 23

UKUPNI MANJAK/VIŠAK SREDIŠNJE DR AVE  
OVERALL CENTRAL GOVERNMENT DEFICIT/SURPLUS



## CROLEI - NAVJEŠĆUJUĆI POKAZATELJ INDUSTRIJSKE PROIZVODNJE

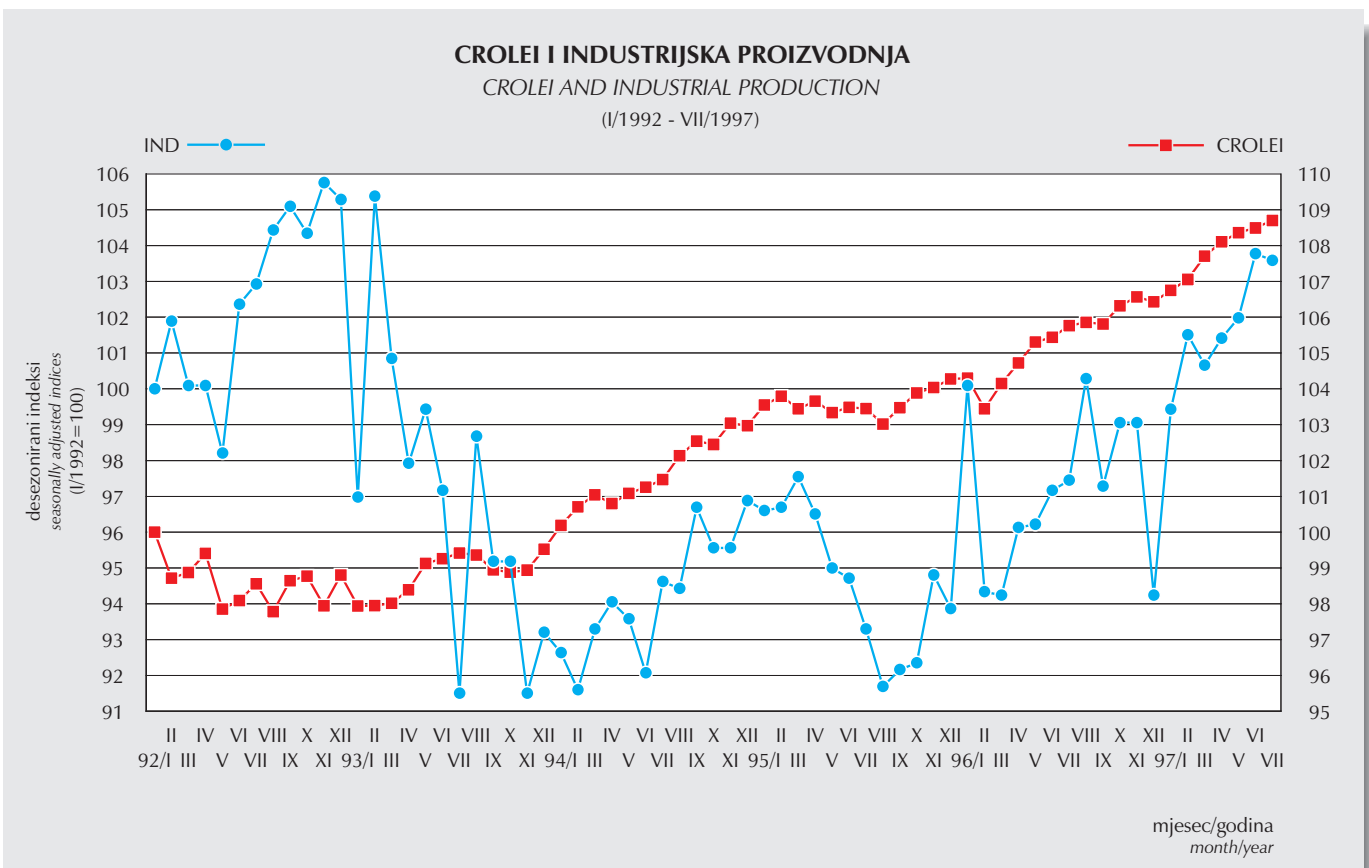
Upotrebom tzv. navješćujućih indikatora Ekonomski Institut - Zagreb i Ministarstvo financija izrađuju slo eni prognostički indeks **CROLEI (CROatian Leading Economic Indicator)**, prema poznatoj metodologiji američkog National Bureau of Economic Research. Ovaj indeks navješćuje trend industrijske proizvodnje i globalne gospodarske aktivnosti u Hrvastkoj, pri čemu se kao referentna serija za sada koristi indeks industrijske proizvodnje. Sredinom ove godine izvršena je cjelovita revizija CROLEI indeksa, što je bitno poboljšalo svojstva ovog prognostičkog alata. Revidirani CROLEI indeks od sada odra va kretanje dvanaest najboljih navješćujućih pokazatelja: realna neto plaća po zaposlenom u neprivredi, realizirane potrebe za radnicima u mjesecu, korisnici novčane naknade zbog nezaposlenosti, broj radnika na gradilištima, broj noćenja turista - ukupno, promet u trgovini na malo, zalihe u trgovini na malo, nekonsolidirani prihodi dr avnog, upanijskih i općinskih proračuna, masa neto plaća - ukupno, primanja stanovništva od prodaje proizvoda i usluga, ukupna likvidna sredstva M4, plasmani.

Sveobuhvatna revizija donosi poboljšanje prognostičkih svojstava indeksa zbog upotrebe kvalitetnijih ekonomskih pokazatelja sa duljim vremenom prethođenja. Slika pokazuje da kretanje novog indeksa zadr va globalni trend kretanja "starog" CROLEI pokazatelja. Revidirani CROLEI indeks postojano raste tijekom svih mjeseci ove godine. Takav du i, kontinuirani uzlazni trend indeksa sugerira da se, uz moguće manje oscilacije, nalazimo u fazi brzog i značajnog rasta industrijske proizvodnje, koji će se nastaviti sve do kraja ove i početkom slijedeće godine.

### CROLEI - LEADING INDICATOR OF INDUSTRIAL PRODUCTION

**CROLEI (Croatian Leading Economic Indicator)**, the composite index aimed at forecasting global economic activity is a joint product of Institute of Economics-Zagreb and the Croatian Ministry of Finance. CROLEI is computed according to National Bureau of Economic Research methodology, using the index of industrial production as referent data. The overall revision of the CROLEI index was done in Summer this year in order to improve its prognostic quality. Revised CROLEI reflects the tendencies of the best twelve leading indicators, which are the following: Real net wage per employee in non-business sector, Realized job vacancies in the month, Number of unemployment compensation beneficiaries, Workers on building-sites, Nights spent by tourists - total, Retail turnover, Retail stocks, Unconsolidated revenues of central and local budgets, Net wage bill' - total, Household revenues from sales of goods and services, Broadest money, M4, Domestic credit.

The revision of CROLEI index resulted in improvement of the forecasting power of index due to the use of more qualitative economic indicators with longer leading time. The diagram shows that movements of new index have kept the same global trend of the "old" CROLEI index. Revised CROLEI index has been persistently rising throughout the whole year. Such a long and stable upward movement of CROLEI index suggests that further strong growth of industrial production will continue, with possible small oscillations, until the beginning of the next year.



**GODIŠNJI INDEKSI OSNOVNIH MAKROEKONOMSKIH POKAZATELJA**  
**ANNUAL INDICES OF BASIC MACROECONOMIC INDICATORS**

	1995. 1994.	1996. 1995.	I.-VI. 1997. I.-VI. 1996.	I.-VII. 1997. I.-VII. 1996.
Fizički obujam industrijske proizvodnje <i>Total volume of production in mining and industry</i>	100,3	103,1	104,7	105,2
Promet u trgovini na malo <i>Turnover in retail trade</i>	112,5	111,6	109,0	109,2
Realni promet u trgovini na malo <i>Real turnover in retail trade</i>	112,5	108,9	105,9	106,2
Cijene industrijskih proizvoda pri proizvođačima <i>Manufacturer's prices for industrial products</i>	100,7	101,4	102,0	102,0
Cijene na malo, godišnji prosjek <i>Retail prices, year average</i>	102,0	103,5	103,8	103,7
Troškovi života, godišnji prosjek <i>Cost of living, year average</i>	104,0	104,3	104,0	103,9
Ukupan broj zaposlenih <sup>1)</sup> <i>Total number of employees</i>	95,5	95,4	95,8	95,7
Ukupan broj nezaposlenih, godišnji prosjek <i>Total number of unemployed, annual average</i>	98,9	108,5	107,1	106,8
Prosječne mjesečne neto plaće, ukupno <i>Average monthly net wages and salaries, total</i>	145,8	111,8	117,2	117,0
Privreda <i>Goods and services sector</i>	145,1	113,6	117,8	117,2
Neprivreda <i>Education, health and government</i>	146,8	107,3	115,8	116,3
Noćenja turista, ukupno <i>Nights spent by tourists, total</i>	64,5	166,5	137,5	143,0

1) U ukupan broj zaposlenih nisu uključeni individualni poljoprivrednici i zaposleni u Ministarstvu obrane i Ministarstvu unutarnjih poslova.  
 1) Employees at Ministries of Internal Affairs and Defence, as well as independent farmers are not included.

Izvor: Državni zavod za statistiku  
 Source: Central Bureau of Statistics

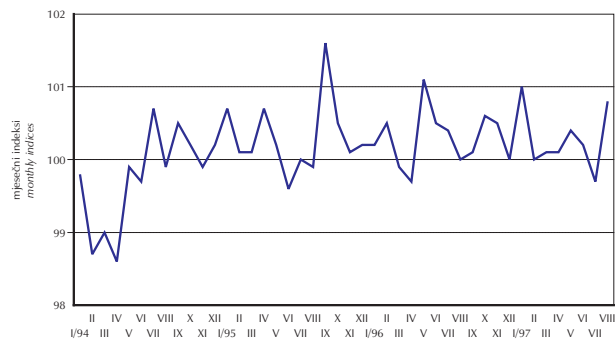
**PROSJEČNI MJESEČNI TEČAJ DEM NARODNE BANKE HRVATSKE**  
**AVERAGE MONTHLY NBC EXCHANGE RATE**  
 (HRK/100 DEM)



Izvor: Narodna banka Hrvatske  
 Source: National Bank of Croatia

mjesec/godina  
 month/year

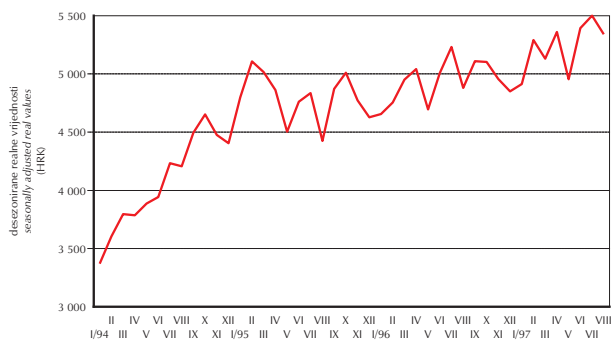
**CIJENE NA MALO**  
**RETAIL PRICES**



Izvor: Državni zavod za statistiku  
 Source: Central Bureau of Statistics

mjesec/godina  
 month/year

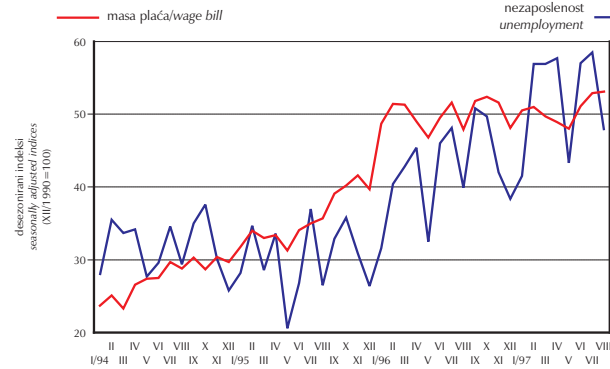
**PROMET U TRGOVINI NA MALO**  
**RETAIL TRADE**



Izvor: Državni zavod za statistiku  
 Source: Central Bureau of Statistics

mjesec/godina

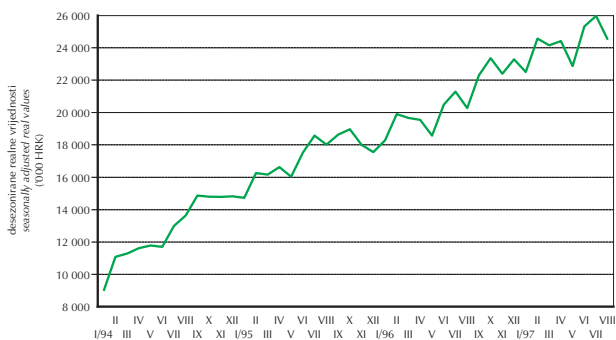
**NEZAPOŠLENOST I MASA PLAĆA**  
**UNEMPLOYMENT AND WAGE BILL**



Izvor: Zavod za zapošljavanje, ZAP  
 Source: Employment Bureau, Institute of Payments

mjesec/godina  
 month/year

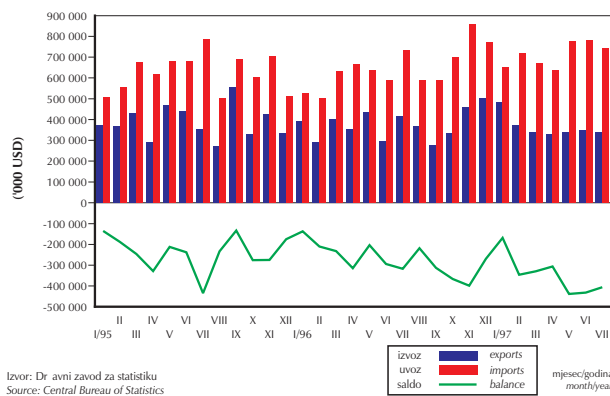
**NOVČANA MASA M1**  
**MONEY STOCK M1**



Izvor: Narodna banka Hrvatske  
 Source: National Bank of Croatia

mjesec/godina  
 month/year

**ROBNA RAZMJENA S INOZEMSTVOM**  
**MERCHANDISE EXPORTS AND IMPORTS**



Izvor: Državni zavod za statistiku  
 Source: Central Bureau of Statistics

mjesec/godina  
 month/year

**OSTVARENJE DR AVNOG PRORAČUNA**  
**OUTTURN OF CENTRAL GOVERNMENT BUDGET**

	Nominalne vrijednosti u 000 HRK Nominal values in 000 HRK			Udio u proračunu [%] Share in budget [%]		Ostvarenje Outturn I-VIII/1997
	Proračun Budget 1997	Ostvarenje Outturn VIII/1997	Ostvarenje Outturn I-VIII/1997	Ostvarenje Outturn VIII/1997	Ostvarenje Outturn I-VIII/1997	Ostvarenje Outturn I-VIII/1996
<b>Ukupni prihodi i potpore</b> <i>Total revenue and grants</i>	<b>32 955 470</b>	<b>3 001 713</b>	<b>21 304 282</b>	<b>9,11</b>	<b>64,65</b>	<b>101,91</b>
Ukupni prihodi <i>Total revenue</i>	32 955 470	3 001 713	21 304 282	9,11	64,65	101,91
Tekući prihodi <i>Current revenue</i>	31 534 507	2 945 054	21 074 227	9,34	66,83	105,51
Porezni prihodi <i>Tax revenue</i>	29 609 310	2 839 281	19 839 649	9,59	67,00	104,98
Porezi na dohodak <i>Taxes on individual income</i>	3 183 744	351 132	2 544 417	11,03	79,92	94,66
Porez na dobit <i>Taxes on profits</i>	1 269 453	115 183	1 249 375	9,07	98,42	139,16
Porezi na imovinu <i>Taxes on property</i>	166 712	14 393	131 515	8,63	78,89	126,07
Porezi na promet dobara i usluga <i>General sales taxes</i>	14 720 906	1 448 114	9 637 971	9,84	65,47	107,29
Trošarine <i>Excises'</i>	5 863 625	556 211	3 354 923	9,49	57,22	92,76
Porezi na međunarodnu trgovinu <i>Taxes on international trade</i>	4 370 402	352 020	2 903 687	8,05	66,44	112,23
Ostali porezi <i>Other taxes</i>	34 468	2 228	17 761	6,46	51,53	82,29
Neporezni prihodi <i>Nontax revenue</i>	1 925 197	105 773	1 234 578	5,49	64,13	114,79
Prihodi od kapitala <i>Capital revenue</i>	1 420 963	56 659	230 055	3,99	16,19	24,70
Dotacije <i>Grants</i>	0	0	0	0,00	0,00	0,00
<b>Ukupni rashodi i posudbe umanjene za otplate</b> <i>Total expenditure and lending minus repayments</i>	<b>35 792 168</b>	<b>2 848 577</b>	<b>22 781 033</b>	<b>7,96</b>	<b>63,65</b>	<b>108,43</b>
Ukupni rashodi <i>Total expenditure</i>	33 854 738	2 676 260	22 364 142	7,91	66,06	108,67
Tekući rashodi <i>Current expenditure</i>	29 383 031	2 375 625	19 659 057	8,09	66,91	108,64
Rashodi za dobra i usluge <i>Expenditure on goods and services</i>	20 176 801	1 820 407	13 264 236	9,02	65,74	95,98
Plaćanje kamata <i>Interest payments</i>	2 352 679	71 612	1 426 083	3,04	60,62	139,85
Subvencije i ostali tekući transferi <i>Subsidies and other current transfers</i>	6 853 551	483 606	4 968 738	7,06	72,50	152,63
Kapitalni rashodi <i>Capital expenditure</i>	4 471 707	300 635	2 705 085	6,72	60,49	108,85
Posudbe umanjene za otplate <i>Lending minus repayments</i>	1 937 430	172 317	416 891	8,89	21,52	97,12
Višak na tekućim računima bez dotacija <i>Current account surplus without grants</i>	2 151 476	569 429	1 415 170	26,47	65,78	75,30
- % od BDP-a % of GDP	1,90	0,50	1,25			
<b>Ukupni manjak/višak</b> <i>Overall deficit/surplus</i>	<b>- 2 836 698</b>	<b>153 136</b>	<b>- 1 476 751</b>	<b>- 5,40</b>	<b>52,06</b>	
- % od BDP-a % of GDP	- 2,50	0,14	- 1,30			
Ukupno financiranje <i>Total financing</i>	2 836 698	- 153 136	1 476 751	- 5,40	52,06	
Strano financiranje <i>Abroad financing</i>	5 112 675	- 12 411	2 610 926	- 0,24	51,07	
Domaće financiranje <i>Domestic financing</i>	- 2 275 977	- 140 725	- 1 134 175	6,18	49,83	

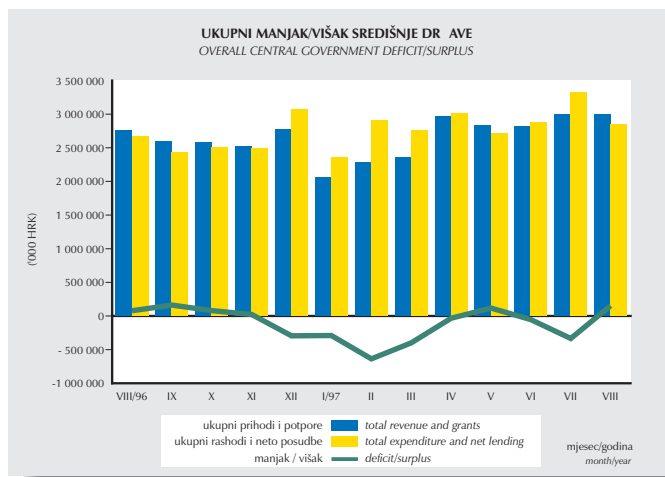
Izvor: Ministarstvo financija  
Source: Ministry of Finance

## RAZLIČITE MJERE MANJKA/VIŠKA SREDIŠNJEG DR AVNOG PRORAČUNA MEASURES OF CENTRAL GOVERNMENT BUDGET DEFICIT/SURPLUS

**KONVENCIONALNI UKUPNI MANJAK/VIŠAK SREDIŠNJE DR AVE ('000 HRK)**  
(ukupni prihodi i potpore minus ukupni rashodi i posudbe umanjene za otplate)

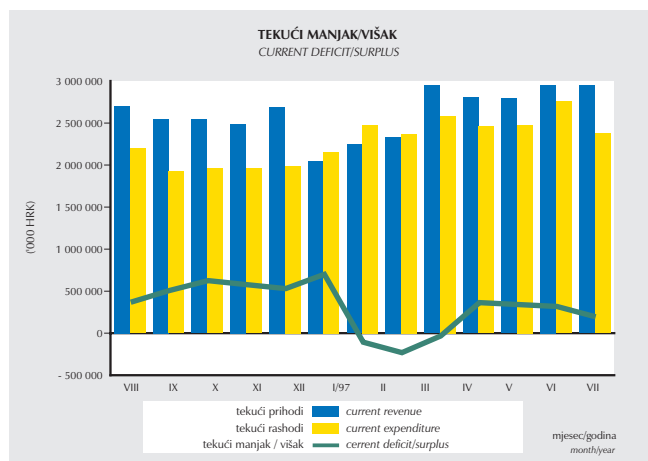
**CONVENTIONAL OVERALL CENTRAL GOVT DEFICIT/SURPLUS ('000 HRK)**  
(total revenue and grants minus total expenditures and lending minus repayments)

	Ukupni prihodi i potpore <i>Total revenue and grants</i>	Ukupni rashodi i posudbe umanjene za otplate <i>Total expenditures and lending minus repayments</i>	Ukupni manjak/višk <i>Overall deficit/surplus</i>
VIII/96	2 750 052,00	2 671 580,00	78 472,00
IX	2 598 677,00	2 436 759,00	161 918,00
X	2 579 453,55	2 499 309,00	80 144,55
XI	2 514 119,00	2 491 615,00	22 504,00
XII	2 769 393,00	3 064 392,30	-294 999,30
I/97	2 064 654,00	2 354 642,00	-289 988,00
II	2 276 240,00	2 913 042,00	-636 802,00
III	2 354 229,00	2 753 824,00	-399 595,00
IV	2 968 747,00	3 002 440,00	-33 693,00
V	2 831 547,00	2 713 155,00	118 392,00
VI	2 817 348,00	2 871 448,00	-54 100,00
VII	2 989 804,00	3 323 905,00	-334 101,00
VIII	3 001 713,00	2 848 576,90	153 136,10



**TEKUĆI MANJAK/VIŠAK SREDIŠNJE DR AVE ('000 HRK)**  
(tekući prihodi minus tekući rashodi)

**CURRENT CENTRAL GOVERNMENT DEFICIT/SURPLUS ('000 HRK)**  
(current revenue minus current expenditures)

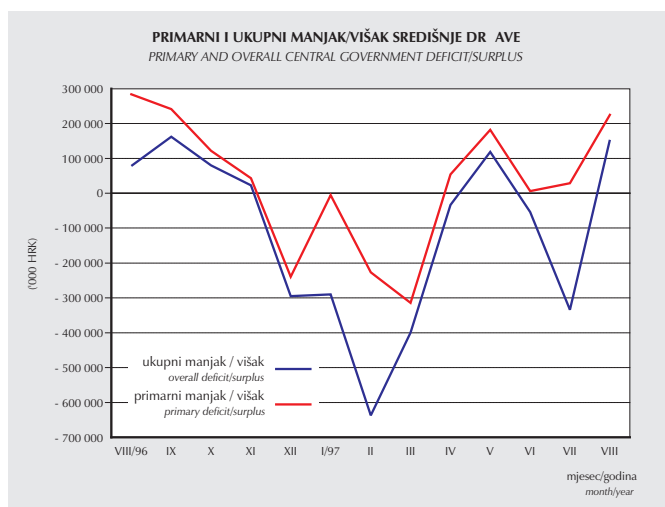


	Tekući prihodi <i>Current revenue</i>	Tekući rashodi <i>Current expenditure</i>	Tekući manjak/višk <i>Current deficit/surplus</i>
VIII/96	2 702 859,00	2 194 908,00	507 951,00
IX	2 548 470,00	1 923 348,00	625 122,00
X	2 539 506,55	1 961 622,00	577 884,55
XI	2 489 662,00	1 958 644,00	531 018,00
XII	2 692 400,00	1 991 529,30	700 870,70
I/97	2 047 549,00	2 155 379,00	-107 830,00
II	2 246 957,00	2 478 654,00	-231 697,00
III	2 335 709,00	2 368 969,00	-33 260,00
IV	2 947 549,00	2 583 703,00	363 846,00
V	2 802 119,00	2 460 875,00	341 244,00
VI	2 794 346,00	2 475 917,00	318 429,00
VII	2 954 944,00	2 759 935,00	195 009,00
VIII	2 945 054,00	2 375 625,00	569 429,00

**PRIMARNI MANJAK/VIŠAK SREDIŠNJE DR AVE ('000 HRK)**  
(ukupni manjak/višk plus plaćanja kamata)

**PRIMARY CENTRAL GOVT DEFICIT/SURPLUS ('000 HRK)**  
(overall deficit/surplus plus interest payments)

	Ukupni manjak/višk <i>Overall deficit/surplus</i>	Plaćanje kamata <i>Interest payments</i>	Primarni manjak/višk <i>Primary deficit/surplus</i>
VIII/96	78 472,00	205 316,00	283 788,00
IX	161 918,00	79 678,00	241 596,00
X	80 144,55	41 849,00	121 993,55
XI	22 504,00	20 398,00	42 902,00
XII	-294 999,30	55 941,00	-239 058,30
I/97	-289 988,00	284 755,00	-5 233,00
II	-636 802,00	410 220,00	-226 582,00
III	-399 595,00	85 279,00	-314 316,00
IV	-33 693,00	87 898,00	54 205,00
V	118 392,00	63 347,00	181 739,00
VI	-54 100,00	60 162,00	6 062,00
VII	-334 101,00	362 810,50	28 709,50
VIII	153 139,10	71 612,00	224 748,10



**OSTVARENJE IZVANPRORAČUNSKIH FONDOVA**  
**OUTTURN OF EXTRABUDGETARY FUNDS**

ZBIRNA TABELA: SUMMARY TABLE OF:	FOND MIROVINSKOG I INVALIDSKOG OSIGURANJA THE PENSION FUND OPERATIONS		FOND ZDRAVSTVENOG OSIGURANJA THE HEALTH INSURANCE FUND OPERATIONS		FOND ZA ZAPOSŁJAVANJE THE EMPLOYMENT FUND OPERATIONS		FOND DOPLATKA ZA DJECU THE CHILD BENEFIT FUND OPERATIONS		JAVNO PODUZEĆE "HRVATSKA VODOPRIVREDA" THE PUBLIC WATER MANAGEMENT FUND	
	(000 HRK)	Plan Budget 1997	Ostvarenje Outturn I-VI/1997	Plan Budget 1997	Ostvarenje Outturn I-VI/1997	Plan Budget 1997	Ostvarenje Outturn I-VI/1997	Plan Budget 1997	Ostvarenje Outturn I-VI/1997	Plan Budget 1997
<b>Ukupni prihodi i dotacije</b> <i>Total revenue and grants</i>	<b>14 130 689</b>	<b>7 405 378</b>	<b>9 883 921</b>	<b>4 382 506</b>	<b>1 004 065</b>	<b>441 484</b>	<b>903 307</b>	<b>471 661</b>	<b>953 000</b>	<b>452 837</b>
Ukupni prihodi <i>Total revenue</i>	11 873 238	6 072 142	9 218 441	4 005 499	687 625	353 706	903 307	471 661	850 000	401 476
Tekući prihodi <i>Current revenue</i>	11 743 238	5 982 185	9 218 441	4 005 181	687 625	353 706	903 307	471 661	849 800	401 057
Porezni prihodi <i>Tax</i>	11 623 900	5 830 348	8 974 191	3 938 186	677 625	349 674	902 268	470 872	215 000	107 336
Neporezni prihodi <i>Nontax</i>	119 338	151 837	244 250	66 995	10 000	4 032	1 039	789	634 800	293 721
Prihodi od kapitala <i>Capital revenue</i>	130 000	89 957	0	318	0	0	0	0	200	419
Dotacije <i>Grants</i>	2 257 451	1 333 236	665 480	377 007	316 440	87 778	0	0	103 000	51 361
<b>Ukupni rashodi i posudbe umanjeni za otplate</b> <i>Total expenditure and lending minus repayments</i>	<b>14 130 689</b>	<b>7 450 521</b>	<b>9 953 018</b>	<b>4 394 793</b>	<b>1 004 065</b>	<b>459 430</b>	<b>903 307</b>	<b>473 993</b>	<b>1 140 500</b>	<b>479 002</b>
Ukupni rashodi <i>Total expenditure</i>	14 130 689	7 450 521	9 953 018	4 394 793	1 004 065	459 430	903 307	473 993	1 140 500	479 002
Tekući rashodi <i>Current expenditure</i>	14 110 521	7 445 075	9 510 266	4 314 866	955 736	455 468	903 307	473 993	458 158	234 128
Kapitalni rashodi <i>Capital expenditure</i>	20 168	5 446	442 752	79 927	48 329	3 962	0	0	682 342	244 874
Posudbe umanjene za otplate <i>Lending minus repayments</i>	0	0	0	0	0	0	0	0	0	0
<b>Višak na tekućim računima bez dotacija</b> <i>Current account surplus without grants</i>	<b>- 2 367 283</b>	<b>- 1 462 890</b>	<b>- 291 825</b>	<b>- 309 685</b>	<b>- 268 111</b>	<b>- 101 762</b>	<b>0</b>	<b>- 2 332</b>	<b>391 642</b>	<b>166 929</b>
- udio u GDP-u <i>- as % of GDP</i>	- 2,09	- 1,29	- 0,26	- 0,27	- 0,24	- 0,09	0,00	0,00	0,35	0,15
Bruto investicije u fiksni kapital <i>Gross fixed capital formation</i>	- 109 832	- 84 511	442 752	79 609	48 329	3 962	0	0	367 142	148 717
<b>Ukupni manjak/višak</b> <i>Overall deficit/surplus</i>	<b>0</b>	<b>- 45 143</b>	<b>- 69 097</b>	<b>- 12 287</b>	<b>0</b>	<b>- 17 946</b>	<b>0</b>	<b>- 2 332</b>	<b>- 187 500</b>	<b>- 26 165</b>
- udio u GDP-u <i>- as % of GDP</i>	0,00	- 0,04	- 0,06	- 0,01	0,00	- 0,02	0,00	0,00	- 0,17	- 0,02
Ukupno financiranje <i>Total financing</i>	0	45 143	69 097	12 287	0	17 946	0	2 332	187 500	26 165
Strano financiranje <i>Abroad</i>	0	0	69 097	48 531	0	0	0	0	42 500	18 492
Domaće financiranje <i>Domestic</i>	0	45 143	0	- 36 244	0	17 946	0	2 332	145 000	7 673

Izvor: Ministarstvo financija  
Source: Ministry of Finance

**KONSOLIDIRANA SREDIŠNJA DR AVA**  
**CONSOLIDATED CENTRAL GOVERNMENT**

	Nominalne vrijednosti u 000 HRK <i>Nominal values in 000 HRK</i>		Udio u BDP-u [%] <i>Share in GDP [%]</i>	
	Proračun <i>Budget</i> 1997	Ostvarenje <i>Outturn</i> I-VI/1997	Proračun <i>Budget</i> 1997	Ostvarenje <i>Outturn</i> I-VI/1997
<b>Ukupni prihodi i dotacije</b> <i>Total revenue and grants</i>	<b>51 021 012</b>	<b>24 462 805</b>	<b>45,04</b>	<b>21,59</b>
Dr avni proračun <i>Budgetary central government</i>	32 955 470	15 312 765	29,09	13,52
Izvanproračunski fondovi <i>Extrabudgetary funds</i>	18 065 542	9 150 040	15,95	8,08
1. Fond mirovinskog i invalidskog osiguranja <i>Pension fund</i>	10 133 057	5 242 939	8,94	4,63
2. Fond zdravstvenog osiguranja <i>Health insurance fund</i>	5 624 211	2 743 214	4,96	2,42
3. Fond za zapošljavanje <i>Employment fund</i>	573 900	299 380	0,51	0,26
4. Sredstva doplatka za djecu <i>Child benefit fund</i>	884 374	463 031	0,78	0,41
5. Hrvatska vodoprivreda <i>Public water management fund</i>	850 000	401 476	0,75	0,35
<b>Ukupni rashodi i posudbe umanjani za otplate</b> <i>Total expenditure and lending minus repayments</i>	<b>54 049 107</b>	<b>25 842 435</b>	<b>47,71</b>	<b>22,81</b>
Dr avni proračun <i>Budgetary central government</i>	30 345 240	13 754 927	26,79	12,14
Izvanproračunski fondovi <i>Extrabudgetary funds</i>	23 703 867	12 087 508	20,92	10,67
1. Fond mirovinskog i invalidskog osiguranja <i>Pension fund</i>	11 618 560	6 681 691	10,26	5,90
2. Fond zdravstvenog osiguranja <i>Health insurance fund</i>	9 285 808	4 083 491	8,20	3,60
3. Fond za zapošljavanje <i>Employment fund</i>	762 612	373 065	0,67	0,33
4. Sredstva doplatka za djecu <i>Child benefit fund</i>	903 307	473 993	0,80	0,42
5. Hrvatska vodoprivreda <i>Public water management fund</i>	1 133 580	475 268	1,00	0,42
<b>Ukupni manjak/višak</b> <i>Overall deficit/surplus</i>	<b>- 3 028 095</b>	<b>- 1 379 630</b>	<b>- 2,67</b>	<b>- 1,22</b>
Ukupno financiranje <i>Total financing</i>	3 028 095	1 379 630	2,67	1,22
Strano financiranje <i>Aboard</i>	5 228 572	1 687 406	4,62	1,49
Domaće financiranje <i>Domestic</i>	- 2 200 477	- 307 776	- 1,94	- 0,27

Izvor: Ministarstvo financija  
Source: Ministry of Finance

**OSTVARENJE PRORAČUNA OPĆINA, GRADOVA I UPANIJA**  
**OUTTURN OF LOCAL GOVERNMENT BUDGET**

Nominalne vrijednosti u 000 kn <i>Nominal values in 000 HRK</i>	Ostvarenje <i>Outturn</i> 1995				Ostvarenje <i>Outturn</i> 1996				Proračun <i>Budget</i> 1997			
	Općine <i>Municipalities</i>	Gradovi <i>Cities</i>	upanije <i>Counties</i>	Ukupno <i>Total</i>	Općine <i>Municipalities</i>	Gradovi <i>Cities</i>	upanije <i>Counties</i>	Ukupno <i>Total</i>	Općine <i>Municipalities</i>	Gradovi <i>Cities</i>	upanije <i>Counties</i>	Ukupno <i>Total</i>
<b>Ukupni prihodi i potpore</b> <i>Total revenue and grants</i>	<b>870 747</b>	<b>3 211 681</b>	<b>569 801</b>	<b>4 652 229</b>	<b>883 863</b>	<b>4 939 788</b>	<b>786 154</b>	<b>6 609 805</b>	<b>1 110 800</b>	<b>6 024 989</b>	<b>863 139</b>	<b>7 998 928</b>
Ukupni prihodi <i>Total revenue</i>	765 062	3 169 624	426 200	4 360 885	734 809	4 836 146	526 380	6 097 335	850 959	5 829 702	558 934	7 239 595
Tekući prihodi <i>Current revenue</i>	730 567	2 993 910	412 886	4 137 363	681 830	4 574 021	516 326	5 772 177	775 153	5 404 207	551 138	6 730 498
Porezni prihodi <i>Tax revenue</i>	399 290	2 396 934	284 623	3 080 847	329 706	3 017 248	350 984	3 697 938	345 385	3 305 035	379 654	4 030 074
Neporezni prihodi <i>Nontax revenue</i>	331 277	596 976	128 263	1 056 516	352 124	1 556 773	165 342	2 074 239	429 768	2 099 172	171 484	2 700 424
Prihodi od kapitala <i>Capital revenue</i>	34 495	175 714	13 313	223 522	52 979	262 125	10 054	325 158	75 806	425 495	7 796	509 097
Dotacije <i>Grants</i>	105 685	42 058	143 601	291 344	149 054	103 642	259 774	512 470	259 841	195 287	304 205	759 333
<b>Ukupni rashodi i posudbe</b> <b>umanjene za otplate</b> <i>Total expenditure and lending</i> <i>minus repayments</i>	<b>795 586</b>	<b>3 103 485</b>	<b>538 961</b>	<b>4 438 032</b>	<b>815 766</b>	<b>4 886 014</b>	<b>798 113</b>	<b>6 499 893</b>	<b>1 094 668</b>	<b>6 125 975</b>	<b>865 504</b>	<b>8 086 147</b>
Ukupni rashodi <i>Total expenditure</i>	790 176	3 070 937	533 763	4 394 876	807 176	4 874 224	796 575	6 477 975	1 085 888	6 116 385	860 204	8 062 477
Tekući rashodi <i>Current expenditure</i>	541 433	2 443 877	408 170	3 393 480	483 030	3 690 549	619 384	4 792 963	599 810	4 546 518	691 174	5 837 502
Kapitalni rashodi <i>Capital expenditure</i>	248 743	627 060	125 593	1 001 396	324 146	1 183 675	177 191	1 685 012	486 078	1 569 867	169 030	2 224 975
Posudbe umanjene za otplate <i>Lending minus repayments</i>	5 410	32 547	5 198	43 156	8 590	11 790	1 538	21 918	8 780	9 590	5 300	23 670
<b>Višak na tekućim računima</b> <b>bez dotacija</b> <i>Current account surplus</i> <i>without grants</i>	<b>189 134</b>	<b>550 033</b>	<b>4 717</b>	<b>743 883</b>	<b>198 800</b>	<b>883 472</b>	<b>- 103 058</b>	<b>979 214</b>	<b>175 343</b>	<b>857 689</b>	<b>- 140 036</b>	<b>892 996</b>
<b>Ukupni manjak/višak</b> <i>Overall deficit/surplus</i>	<b>75 161</b>	<b>108 197</b>	<b>30 840</b>	<b>214 197</b>	<b>68 097</b>	<b>53 774</b>	<b>- 11 959</b>	<b>109 912</b>	<b>16 132</b>	<b>- 100 986</b>	<b>- 2 365</b>	<b>- 87 219</b>

Izvor: Ministarstvo financija  
Source: Ministry of Finance



## REZULTATI AUKCIJA TREZORSKIH ZAPISA MINISTARSTVA FINANCIJA RESULTS OF THE TREASURY BILL'S AUCTIONS HELD BY THE MINISTRY OF FINANCE

Stranim investitorima na aukcije trezorskih zapisa nije dozvoljen direktan pristup. Slijedeća aukcija održat će se 23. rujna 1997., kada će biti ponuđen upis 50 000 000,00 kuna trezorskih zapisa s dospijanjem 182 dana.

Foreign investors have no direct access to T-bill auctions. Next auction will be on 23 September 1997 for 182 days' T-bills at the amount of 50 000 000,00 HRK.

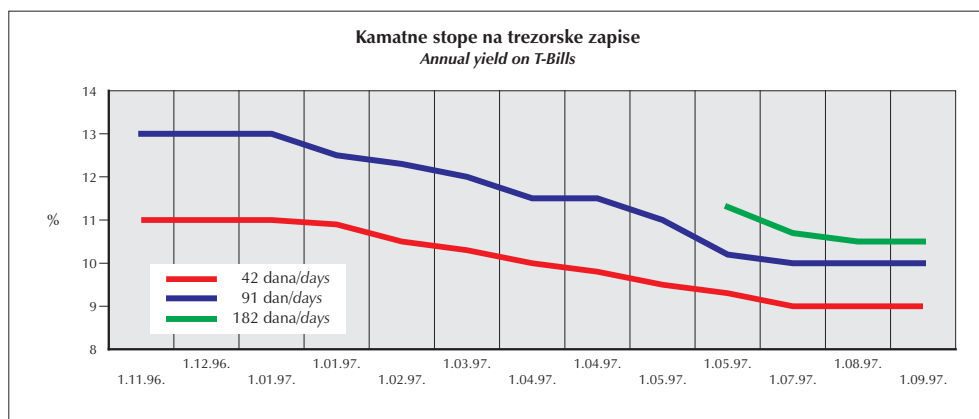
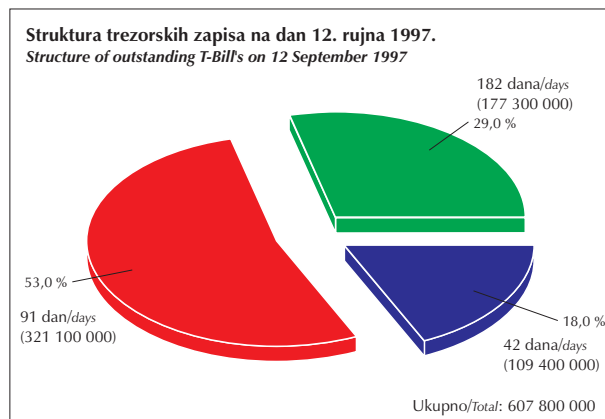
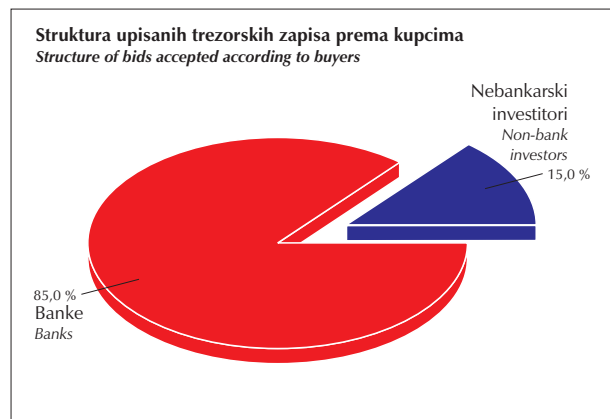
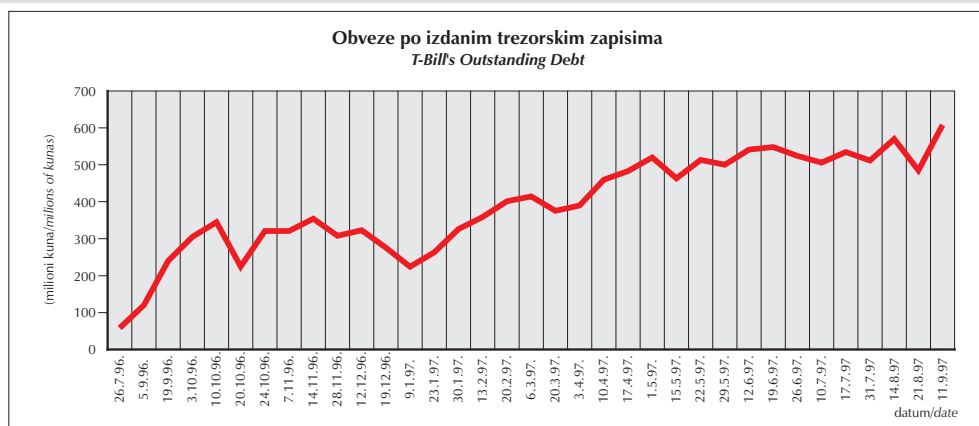
Datum aukcije: 9. rujna 1997.  
Date of auction: 9 September 1997

Iznos i vrsta emisije: 117 300 000,00 HRK - na 91 dan  
Size and type of issue: 117 300 000,00 HRK - 91 days' T-bills

Ukupan iznos pristiglih ponuda: 119 300 000,00 HRK  
Total of bids received: 119 300 000,00 HRK

Vagana prosječna ponuđena cijena: 97 592,00 uz kamatu od 9,00 %  
Weighted average price of the bids received: 97 592,00 yielding 9,00 %

Ostvarena jedinstvena prodajna cijena: 97 567,00 na 100 HRK uz kamatu od 10,00 %  
Uniform price allocation at 97 567,00 HRK per 100 HRK nominal value, yielding 10,00 %



**STANJE UNUTARNJEG DUGA (MILIJUNI DEM)**  
**INTERNAL DEBT STOCK AND AMORTIZATION (DM MILLIONS)**

	1996	1997	1998	1999	2000	2001	2002	2003	2004	2005
Stanje (kraj godine) / <i>Stock (end of year):</i>	4 547,13	3 982,43	3 467,83	2 968,46	2 575,10	2 221,81	1 865,64	1 506,38	1 143,84	918,37
Stara devizna štednja / <i>FFED</i>	2 382,75	2 102,43	1 822,11	1 541,79	1 261,47	981,15	700,83	420,51	140,19	0,00
Velike obveznice I / <i>Big Bonds I</i>	445,07	415,40	385,73	356,06	326,38	296,71	267,04	237,37	207,70	178,03
Velike obveznice II / <i>Big Bonds II (RB,SB)</i>	219,97	211,35	202,11	192,45	181,83	170,45	158,25	145,17	131,14	116,11
Velike obveznice III / <i>Big Bonds III (PBZ)</i>	208,95	205,10	197,00	188,30	178,96	168,94	158,18	146,63	134,24	120,94
Velike obveznice IV / <i>Big Bonds IV (PBZdm)</i>	213,38	182,79	115,99	40,94	0,00					
JDA obveznice / <i>JDA Bond</i>	128,08	76,85	25,62	0,00						
JDB obveznice / <i>JDB Bond</i>	147,10	98,07	49,04	0,00						
Obveznice za obnovu / <i>Reconstruction Bond</i>	7,32	5,49	3,65	1,82	0,00					
Kredit NBH I / <i>NBC Loan I</i>	3,48	3,06	2,64	2,21	1,78	1,34	0,90	0,45	0,00	
Kredit NBH III / <i>NBC Loan III</i>	54,44	0,00								
Sanacija banaka Serija I / <i>BRA Bonds I (RB, SB)</i>	313,06	266,95	266,95	266,95	266,95	266,95	266,95	266,95	266,95	266,95
Sanacija banaka Serija II / <i>BRA Bonds II (PBZdm)</i>	86,38	84,46	80,47	76,28	71,89	67,27	62,41	57,31	51,95	46,32
Sanacija banaka Serija III / <i>BRA Bonds III (PBZk)</i>	216,51	212,53	204,13	195,11	185,44	175,05	163,91	151,94	139,10	125,32
Sanacija banaka Serija IV / <i>BRA Bonds IV (PBZk5)</i>	120,64	117,96	112,39	106,55	100,41	93,95	87,17	80,05	72,56	64,70

“Velike obveznice” ili obveznice za restrukturiranje gospodarstva u RH su izdane javnim poduzećima iz oblasti privrede, poduzećima izvoznicima kapitalnih dobara i izvođačima investicijskih radova u inozemstvu i drugim izvoznim poduzećima, te proizvođačima osnovnih poljoprivrednih proizvoda za podmirenje njihovih obveza prema bankama u RH.

*“Big Bonds” are bonds for restructuring of Croatian economy, which were issued to public enterprises, exporters of capital goods, enterprises carrying out investments abroad and other exporters, and producers of agricultural products for paying their liabilities to Croatian banks.*

JDA i JDB obveznice su obveznice izdane bankama za refinanciranje otplate glavnice po osnovi stare devizne štednje dospjele na naplatu u 1995. godini. Otplate su polugodišnje u kunama prema tečaju NBH za DEM na dan otplate.

*JDA and JDB Bonds were issued to the banks as a refinancing of the principal repayment due on frozen foreign exchange deposits (FFED) in 1995. They are payable in semi-annual installments in HRK according to the NBC exchange rate for DM on the date due.*

Obveznice za sanaciju banaka su obveznice izdane kao financijska pomoć Agenciji za sanaciju banaka pri sanaciji Riječke, Splitske i Privredne banke.

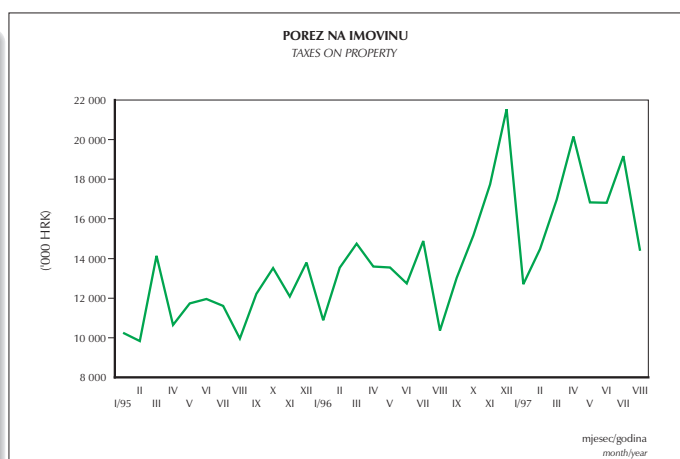
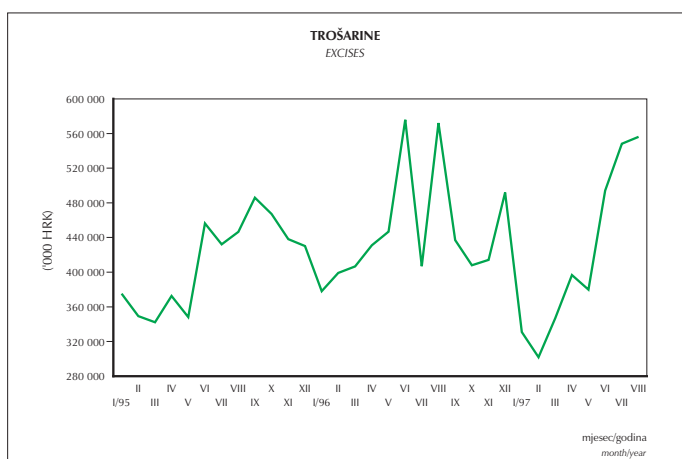
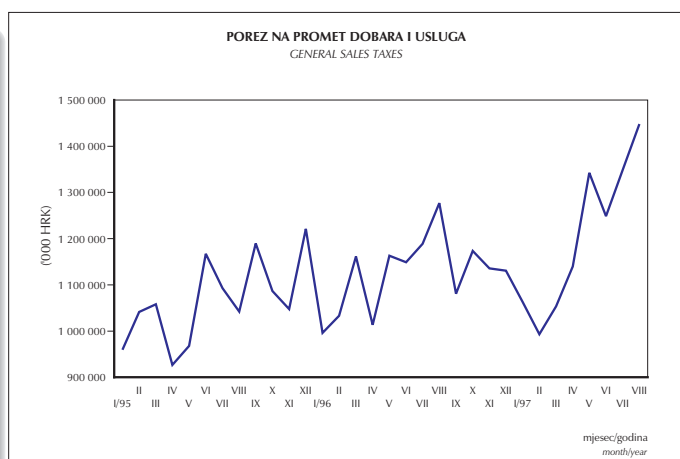
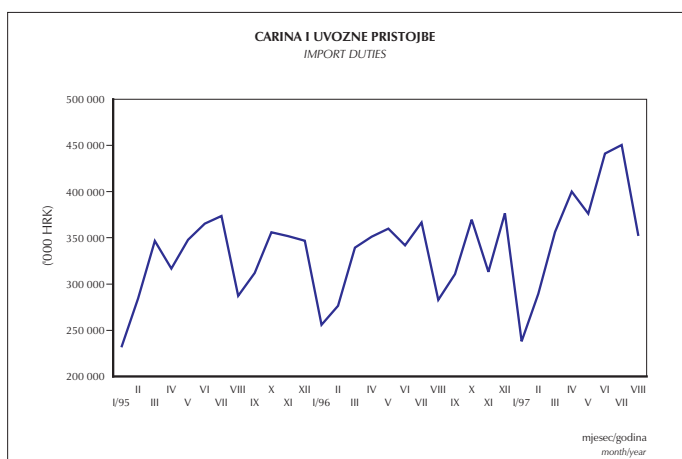
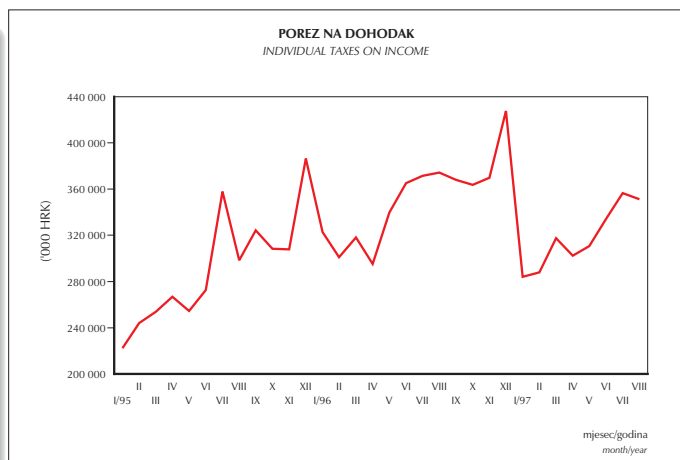
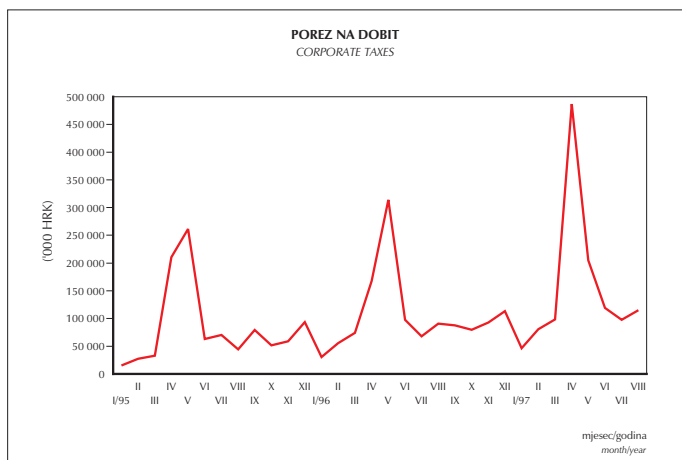
*BRA Bonds represent the bonds issued to the Bank Rehabilitation Agency as a capital injection to Rijeka, Splitska and the Privredna Banka which are in the process of rehabilitation.*

**OTPLATA GLAVNICE I KAMATE UNUTARNJEG DUGA (MILIJUNI DEM)**  
*PRINCIPAL AND INTEREST RATE AMORTIZATION OF INTERNAL DEBT (DM MILLIONS)*

	1996	1997	1998	1999	2000	2001	2002	2003	2004	2005
Otplata Glavnice / <i>Amortization of Principal</i>	492,07	564,69	514,60	499,37	393,36	353,29	356,17	359,26	362,55	225,46
Stara devizna štednja/ <i>FFED</i>	283,40	280,32	280,32	280,32	280,32	280,32	280,32	280,32	280,32	140,19
Velike obveznice I / <i>Big Bonds I</i>	83,33	29,67	29,67	29,67	29,67	29,67	29,67	29,67	29,67	29,67
Velike obveznice II / <i>Big Bonds II (RB,SB)</i>	0,00	8,62	9,24	9,66	10,62	11,38	12,20	13,08	14,03	15,03
Velike obveznice III / <i>Big Bonds III (PBZ)</i>	0,00	3,84	8,10	8,70	9,34	10,02	10,76	11,54	12,39	13,30
Velike obveznice IV / <i>Big Bonds IV (PBZdm)</i>	0,00	30,59	66,80	75,05	40,94	0,00				
JDA obveznice / <i>JDA Bond</i>	25,62	51,23	51,23	25,62	0,00					
JDB obveznice / <i>JDB Bond</i>	0,00	49,03	49,03	49,04	0,00					
Obveznice za obnovu / <i>Reconstruction Bond</i>	0,64	1,83	1,83	1,83	1,82	0,00				
Kredit NBH I / <i>NBC Loan I</i>	0,41	0,42	0,42	0,43	0,43	0,44	0,44	0,45	0,45	0,00
Kredit NBH III / <i>NBC Loan III</i>	45,89	54,44	0,00							
Sanacija banaka Serija I / <i>BRA Bonds I (RB, SB)</i>	52,78	46,11	0,00	0,00	0,00	0,00	0,00	0,00	0,00	0,00
Sanacija banaka Serija II / <i>BRA Bonds II (PBZdm)</i>	0,00	1,92	3,99	4,19	4,40	4,62	4,85	5,10	5,36	5,63
Sanacija banaka Serija III / <i>BRA Bonds III (PBZk)</i>	0,00	3,98	8,40	9,01	9,68	10,38	11,15	11,96	12,84	13,78
Sanacija banaka Serija IV / <i>BRA Bonds IV (PBZk5)</i>	0,00	2,68	5,56	5,85	6,14	6,45	6,78	7,12	7,49	7,86
Otplata Kamate / <i>Interest payments</i>	162,72	215,34	219,40	183,82	147,23	127,25	110,52	93,59	76,46	59,10
Stara devizna štednja/ <i>FFED</i>	137,80	114,25	100,40	86,55	72,70	58,85	45,01	31,16	17,31	3,46
Velike obveznice I / <i>Big Bonds I</i>	0,00	15,41	14,79	14,13	13,42	12,65	11,83	10,95	10,01	9,00
Velike obveznice II / <i>Big Bonds II (RB,SB)</i>	0,00	7,26	14,10	13,51	12,87	12,18	11,45	10,66	9,81	8,91
Velike obveznice III / <i>Big Bonds III (PBZ)</i>	0,00	12,80	19,99	11,73	2,46	0,00				
Velike obveznice IV / <i>Big Bonds IV (PBZdm)</i>	4,17	2,08	0,00							
JDA obveznice / <i>JDA Bond</i>	0,00	10,45	10,45	10,45	0,00					
JDB obveznice / <i>JDB Bond</i>	0,00	2,45	1,96	1,47	0,98	0,00				
Obveznice za obnovu / <i>Reconstruction Bond</i>	0,04	0,04	0,03	0,03	0,02	0,02	0,01	0,01	0,01	0,00
Kredit NBH I / <i>NBC Loan I</i>	6,01	3,05	0,09	0,00						
Kredit NBH III / <i>NBC Loan III</i>	14,70	25,00	22,69	22,69	22,69	22,69	22,69	22,69	22,69	22,69
Sanacija banaka Serija I / <i>BRA Bonds I (RB, SB)</i>	0,00	2,11	4,07	3,87	3,65	3,43	3,20	2,95	2,69	2,42
Sanacija banaka Serija II / <i>BRA Bonds II (PBZdm)</i>	0,00	7,52	14,61	14,00	13,33	12,63	11,87	11,05	10,17	9,23
Sanacija banaka Serija III / <i>BRA Bonds III (PBZk)</i>	0,00	2,94	5,68	5,40	5,10	4,79	4,47	4,12	3,76	3,38
Sanacija banaka Serija IV / <i>BRA Bonds IV (PBZk5)</i>	0,00	9,98	10,53	0,00						
Sveukupna otpлата / <i>Debt Service Total:</i>	654,79	780,03	734,00	683,19	540,58	480,54	466,69	452,85	439,01	284,56

Izvor: Ministarstvo financija / *Source: Ministry of Finance*

## POREZNI PRIHODI SREDIŠNJEG DR AVNOG PRORAČUNA CENTRAL GOVERNMENT'S TAX REVENUE



- podaci su nedesezonirane nominalne varijable  
- data are expressed as nominal values not seasonally adjusted

Izvor: Ministarstvo financija  
Source: Ministry of Finance