



# MJESEČNI STATISTIČKI PRIKAZ MINISTARSTVA FINANCIJA

## MONTHLY STATISTICAL REVIEW OF THE MINISTRY OF FINANCE

# 28

MJERE MANJKA/VIŠKA SREDIŠNJE DR AVE  
MEASURES OF CENTRAL GOVERNMENT DEFICIT/SURPLUS  
I/1997-I/1998



PRIPREMA I IZDAVANJE: UPRAVA ZA MAKROEKONOMSKE  
ANALIZE I PROGNOZE MINISTARSTVA FINANCIJA I "ZELIT", d.o.o.

COMPILED AND PUBLISHED BY: DEPARTMENT FOR MACROECONOMIC  
ANALYSIS AND FORECASTS OF MINISTRY OF FINANCE AND "ZELIT", d.o.o

KATANČIĆEVA 5, 10000 ZAGREB, CROATIA  
TEL: (385) 1 4591392  
FAX: (385) 1 4591393

ISSN 1330-9811

Internet adresa:  
Available on Internet:  
[WWW.MFIN.HR/STAT](http://WWW.MFIN.HR/STAT)

ZAGREB, VELJAČA 1998.

UMAP  
Min Fin  
ZAGREB, FEBRUARY 1998

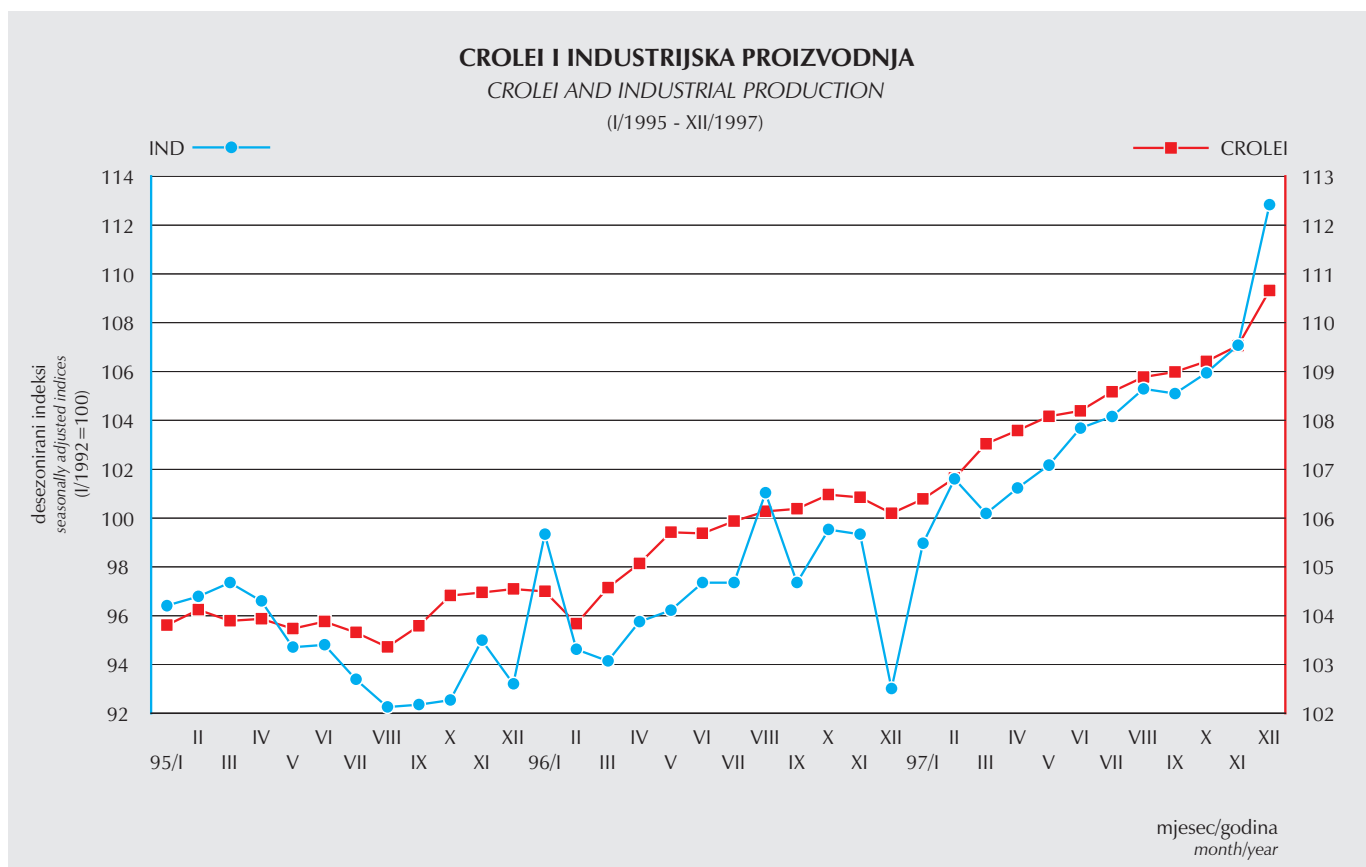
## CROLEI - NAVJEŠĆUJUĆI POKAZATELJ INDUSTRIJSKE PROIZVODNJE

Izra eniji porast gotovo svih komponenti slo enog CROLEI indeksa u posljednjem mjesecu 1997. godine, trenutačno se odrazio na ovu kompozitnu mjeru koja bilje i do sada najveći porast vrijednosti u cijelom promatranom razdoblju. Slično se dogodilo i sa referentnom serijom koja, kao i gotovo krajem svake godine, iskazuje "skokovit" porast svoje desezonirane vrijednosti, koji je najavljen CROLEI indeksom krajem ljetnih mjeseci.

Graf zorno prikazuje da referentna serija u prošloj godini ipak bilje i mnogo manje fluktuacije u svom kretanju u odnosu na prijašnje razdoblje analize. Činjenica da je prognostički indeks "pokupio" prosinački porast vrijednosti većine realnih i financijskih pokazatelja (u čemu je zasigurno veliki doprinos ponašanja ekonomskih subjekata u očekivanju uvođenja poreza na dodanu vrijednost) nam sugerira da sa davanjem optimističkih prognoza za tekuću 1998. godinu treba pričekati sve dok se ne bude raspolagalo sa podacima za prva dva mjeseca tekuće godine.

### CROLEI - LEADING INDICATOR OF INDUSTRIAL PRODUCTION

A significant growth of almost all components of CROLEI index in the last month of 1997 has influenced the highest increase of this composite measure during whole-observed period (1993-1997). A seasonally adjusted data of referent series showed the same trend as almost each year in December. Such movement CROLEI index has announced at the end of summer. A graph clearly shows that referent series in the last year had less oscillation compared to previous years. The fact that prognostic index was influenced by December's growth of almost all real and financial indicators (mostly due to economic agents' behaviour in the pre-VAT period), suggests that any optimistic forecasts for the first half of 1998 should be weighted with caution. Any serious and qualitative forecast could be stated just after we will have at least data for the first two months of 1998.



Upotrebom tzv. navješćujućih indikatora Ekonomski Institut - Zagreb i Ministarstvo financija izrađuju slo eni prognostički indeks **CROLEI (CROatian Leading Economic Indicator)**, prema poznatoj metodologiji američkog National Bureau of Economic Research. Ovaj indeks navješćuje trend industrijske proizvodnje i globalne gospodarske aktivnosti u Hrvastkoj, pri čemu se kao referentna serija za sada koristi indeks industrijske proizvodnje. Sredinom 1997. godine izvršena je cjelovita revizija metode izračunavanja CROLEI indeksa, što je bitno poboljšalo svojstva ovog prognostičkog alata. Revidirani CROLEI indeks od sada odra va kretanje dvanaest najboljih navješćujućih pokazatelja: realna neto plaća po zaposlenom u neprivredi, realizirane potrebe za radnicima u mjesecu, korisnici novčane naknade zbog nezaposlenosti, broj radnika na gradilištima, broj noćenja turista - ukupno, promet u trgovini na malo, zalihe u trgovini na malo, nekonsolidirani prihodi dr avnog, upanijskih i općinskih proračuna, masa neto plaća - ukupno, primanja stanovništva od prodaje proizvoda i usluga, ukupna likvidna sredstva M4, plasmani.

**CROLEI (Croatian Leading Economic Indicator)**, the composite index aimed at forecasting global economic activity is a joint product of Institute of Economics-Zagreb and the Croatian Ministry of Finance. CROLEI is computed according to National Bureau of Economic Research methodology, using the index of industrial production as referent data. The overhaul revision of the CROLEI calculation method was done in Summer 1997 with the aim of improving the characteristics of this prognostic tool. Revised CROLEI reflects the tendencies of the best twelve leading indicators, which are the following: Real net wage per employee in non-business sector, Realized job vacancies in the month, Number of unemployment compensation beneficiaries, Workers on building-sites, Nights spent by tourists - total, Retail turnover, Retail stocks, Unconsolidated revenues of central and local budgets, Net wage bill - total, Household revenues from sales of goods and services, Broadest money, M4, Domestic credit.

**OSNOVNI MAKROEKONOMSKI POKAZATELJI HRVATSKOG GOSPODARSTVA**  
**BASIC MACROECONOMIC INDICATORS OF CROATIAN ECONOMY**

|  | 1994      | 1995      | 1996       | 1997                | 1998            |
|--|-----------|-----------|------------|---------------------|-----------------|
| <b>BDP, tekuće cijene (mil. HRK)</b><br><i>GDP, current prices (mil. HRK)</i>  | 85 299,00 | 94 564,00 | 103 610,00 | 113 288,00*         | 125 500,00*     |
| <b>Stopa rasta BDP-a, u %</b><br><i>GDP growth rate, in %</i>  | 0,64      | 1,69      | 4,21       | 6,50*               | 7,00*           |
| <b>BDP, tekuće cijene (mil. USD)</b><br><i>GDP, current prices (mil. USD)</i>  | 14 234,00 | 18 081,00 | 19 067,00  | 19 201,00*          | 20 917,00*      |
|  |           |           |            |                     | <b>(I 1998)</b> |
| <b>Cijene na malo, kraj razdoblja, %</b><br><i>Retail prices, end of period, %</i>   | -3,00     | 3,70      | 3,40       | 3,80                | 5,30            |
| <b>Proizvođačke cijene, kraj razdoblja, %</b><br><i>Producer's prices, end of period, %</i>  | -5,50     | 1,60      | 1,50       | 1,60                | -0,40           |
| <b>Troškovi života, kraj razdoblja, %</b><br><i>Cost of living, end of period, %</i>   | 2,50      | 4,60      | 3,70       | 4,90                | 6,30            |
| <b>Tečaj HRK / USD, kraj razdoblja</b><br><i>Exchange rate HRK / USD, end of period</i>  | 5,63      | 5,32      | 5,54       | 6,30                | 6,42            |
|  |           |           |            | <b>(I-IX 1997)</b>  |                 |
| <b>Vanjskotrgovinska bilanca (mil. USD)</b><br><i>Trade Balance (mil. USD)</i>   | -969,00   | -2 877,00 | -3 276,00  | -3 370,00           | ...             |
| <b>Tekući račun platne bilance (mil. USD)**</b><br><i>Current Account Balance (mil. USD)**</i>   | 103,00    | -1 712,00 | -1 452,00  | -1 087,00           | ...             |
|  |           |           |            | <b>(XII 1997)</b>   |                 |
| <b>Devizne rezerve NBH, krajem razdoblja (mil. USD)</b><br><i>International reserves of NBC, end of period (mil. USD)</i>                                  | 1 405,00  | 1 895,20  | 2 314,00   | 2 539,00            | ...             |
| <b>Eskontna stopa NBH, u %, na godišnjoj razini</b><br><i>NBC discount rate, in %, on yearly basis</i>   | 8,50      | 8,50      | 6,50       | 5,90                | ...             |
|  |           |           |            | <b>(XI 1997)</b>    |                 |
| <b>Ukupni vanjski dug, mil. USD <sup>1</sup></b><br><i>Outstanding Debt, mil. USD <sup>1</sup></i>   | 3 698,50  | 4 213,40  | 4 808,40   | 5 914,10            | ...             |
|  |           |           |            | <b>(XII 1997)</b>   | <b>(I 1998)</b> |
| <b>Unutarnji javni dug, mil. HRK</b><br><i>Internal public debt, mil. HRK</i>  | ...       | ...       | -16 197,80 | 14 740,10           | 14 340,60       |
|  |           |           |            | <b>(I-XII 1997)</b> |                 |
| <b>Deficit - konsolidirana središnja država, % BDP-a</b><br><i>Deficit - Consolidated Central government, % of GDP</i>                                     | 1,66      | -0,93     | -0,46      | -1,40               | ...             |
| <b>Stopa nezaposlenosti, % ukupne radne snage <sup>2</sup></b><br><i>Unemployment rate, % of labour force <sup>2</sup></i>                                 | 14,50     | 14,50     | 16,40      | 17,30               | ...             |
| <b>Stopa nezaposlenosti, % ukupnog broja osiguranika <sup>3</sup></b><br><i>Unemployment rate, % of total number of health insured people <sup>3</sup></i> | 9,40      | 9,10      | 9,80       | ...                 | ...             |
|  |           |           |            |                     | <b>I 1998)</b>  |
| <b>Fizički obujam industrijske proizvodnje, stopa rasta u %</b><br><i>Total volume of industrial production, growth rate as %</i>                          | -2,70     | 0,30      | 3,10       | 6,80                | 1,10            |
|  |           |           |            | <b>(I-XII 1997)</b> |                 |
| <b>Prosječna mjesečna neto plaća, stopa rasta u %</b><br><i>Average monthly net wages and salaries, growth rate as %</i>                                   | 137,10    | 45,80     | 11,80      | 16,90               | ...             |
| <b>Prosječna mjesečna bruto plaća, stopa rasta u %</b><br><i>Average monthly gross wages and salaries, growth rate as %</i>                                |           | 34,00     | 12,30      | 21,00 <sup>1</sup>  | ...             |
| <b>Prosječna mjesečna mirovina, stopa rasta u %</b><br><i>Average monthly pension, growth rate as %</i>  | 100,10    | 23,80     | 10,10      | 16,20               | ...             |
| <b>Noćenja turista, stopa rasta u %</b><br><i>Nights spent by tourists, growth rate as %</i>   | 54,70     | -35,50    | 66,50      | 41,00               | ...             |

\* procjena Ministarstva financija / Ministry of Finance estimate

\*\* privremeni podaci / preliminary data

1- Efekt Londonskog kluba uključen u cijelom razdoblju / London Club effect included in the whole period

2- Podatak DZS-a / CBS data

3- Podatak Fonda zdravstvenog osiguranja / Health Fund data

Izvor: Državni zavod za statistiku, Narodna banka Hrvatske, Ministarstvo financija

Source: Central Bureau of Statistics, National Bank of Croatia, Ministry of Finance

## MAKROEKONOMSKA KRETANJA

### - Cjenovni učinci poreza na dodanu vrijednost u siječnju 1998 -

Nesigurnost oko mogućeg utjecaja poreza na dodanu vrijednost na cijene javljala se u praksi svih zemalja koje su tijekom proteklih desetljeća uvodile porez na dodanu vrijednost. Ovakva pitanja javljala su se i u Hrvatskoj, kako tijekom priprema za uvođenje PDV-a tako i tijekom početnog razdoblja njegove primjene. S velikim su, stoga, nestrpljenjem očekivani slu benji podaci o kretanju cijena tijekom mjeseca siječnja - prvog mjeseca njegove primjene.

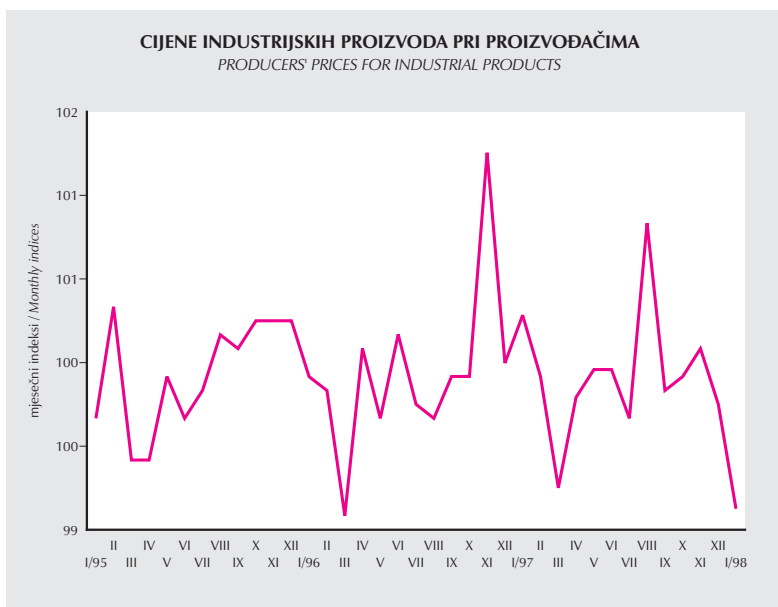
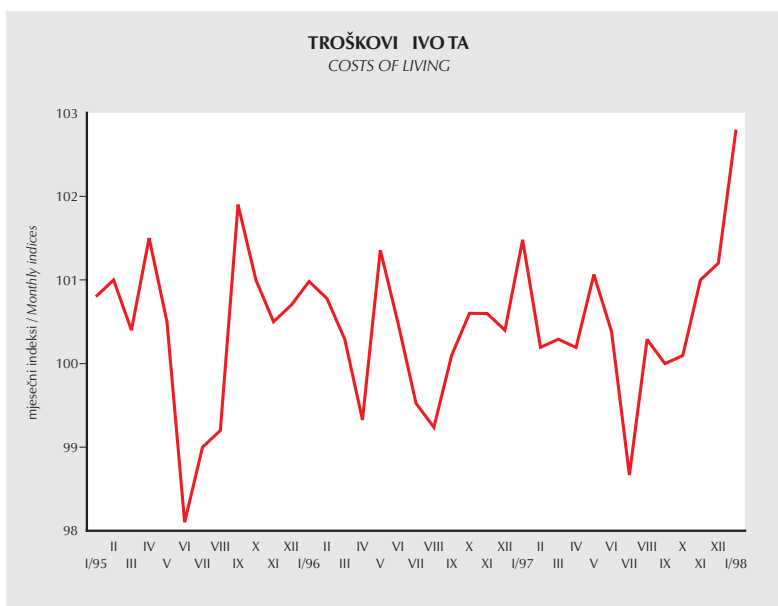
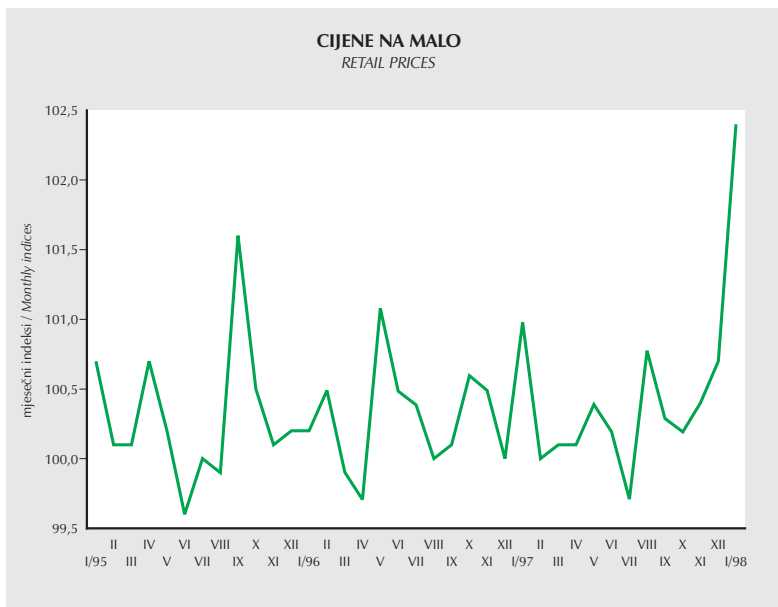
Slu bene mjere kretanja cijena u Hrvatskoj jesu indeksi cijena na malo koji se izračunava temeljem cijena 452 proizvoda i usluga, te indeks troškova ivota koji se izračunava temeljem cijena 422 proizvoda i usluga. U mjesecu siječnju indeks cijena na malo porastao je 2,4% u odnosu na prosinac 1997. godine, dok je međugodišnja promjena prema siječnju 1997. godine iznosila 5,3%. Istovremeno, mjereno indeksom troškova ivota cijene su siječnju bile 2,8% više nego u prosincu 1997. godine, odnosno 6,3% više nego u siječnju 1997. godine.

Za potpunije razumijevanje utjecaja PDV-a na cijene u siječnju 1998. godine potrebno je imati na umu da je porast cijena u siječnju 1997. u odnosu na prosinac 1996. iznosio 0,2% mjereno indeksom cijena na malo i 1% mjereno indeksom troškova ivota.

Opisana agregatna kretanja rezultat su porasta cijena prehrambenih proizvoda za postotak koji aproksimativno odgovara razlici između stope poreza na promet za prehrambene proizvode (15,5%) i stope poreza na dodanu vrijednost (22%). Istovremeno, kod svih proizvoda koji su u re imu poreza na promet bili oporezovani standardnom stopom (26,5%) postojao je samo zbog sni enja porezne stope prostor za 3,7%-tni pad cijena. Podaci, međutim, pokazuju da je stupanj sni enja cijena ni i od stupnja sni enja porezne stope, što jasno svjedoči da smo u siječnju bili svjedoci određene rigidnosti cijena na dolje.

Osim razlika u poreznim stopama na agregatno, ali i pojedinačno, kretanje (pad) cijena nakon uvođenja poreza na dodanu vrijednost, određeni učinak trebalo bi imati i nestajanje poreza na promet iz troškova ekonomskih subjekata, ili nestajanje tzv. kumulativnog učinka. Ministarstvo financija je u suradnji s Međunarodnim monetarnim fondom procijenilo visinu kumulativnog učinka na prosječno 4,6%. Nestajanje kumulativnog učinka iz troškova poslovanja trebalo bi dodatno pridonijeti padu cijena nakon uvođenja PDV-a, što su nam podaci o kretanju cijena na malo u siječnju pokazali tek za vrlo mali broj proizvoda i usluga.

Cijene proizvođača bile su u siječnju 1998. godine 0,8% ni e nego u prosincu 1997. godine, odnosno 0,4% ni e nego u siječnju prošle godine. Rasterećenje troškova proizvođača zbog uvođenja poreza na dodanu vrijednost i nestajanja kumulativnog učinka ipak je našlo određeni odraz u kretanju cijena proizvođača. Za očekivati je da će ovi trendovi jačati u nadolazećem razdoblju, te da će se s određenim vremenskim pomakom prenijeti i na maloprodajne cijene. Realno je stoga očekivati da će tijekom veljače i o ujkja mjere kretanja cijena na malo također zabilje iti deflaciju, što bi nedvojbeno potvrdilo da je skok cijena u siječnju bio tek jednokratna pojava.



**Indeksi cijena na malo u siječnju 1998.**  
Retail price indices in January 1998

|   | I. 1998.<br>1997. | I. 1998.<br>XII. 1997. | I. 1998.<br>I. 1997. |
|---|-------------------|------------------------|----------------------|
| <b>Ukupno sa sezonskim proizvodima</b><br><b>Total with seasonal products</b>                       | <b>104,2</b>      | <b>102,4</b>           | <b>105,3</b>         |
| Roba<br>Goods   | 103,1             | 101,8                  | 103,9                |
| prehrambeni proizvodi sa sezonskim proizvodima<br>food products including seasonal products         | 106,5             | 105,1                  | 107,3                |
| poljoprivredni proizvodi sa sezonskim proizvodima<br>agricultural goods including seasonal products | 102,9             | 102,7                  | 103,7                |
| industrijski prehrambeni proizvodi<br>industrial food products                                      | 107,0             | 105,5                  | 107,8                |
| industrijski neprehrambeni proizvodi<br>industrial non-food products                                | 102,5             | 101,0                  | 103,4                |
| pića (alkoholna i bezalkoholna)<br>beverages and alcoholic drinks                                   | 97,2              | 96,7                   | 98,6                 |
| duhan<br>tobacco  | 100,1             | 100,0                  | 100,1                |
| <b>Usluge</b><br><b>Services</b>  | <b>108,5</b>      | <b>104,3</b>           | <b>110,4</b>         |

**Indeksi troškova života u siječnju 1998.**  
Cost of living indices in January 1998

|   | I. 1998.<br>1997. | I. 1998.<br>XII. 1997. | I. 1998.<br>I. 1997. |
|---|-------------------|------------------------|----------------------|
| <b>Ukupno</b><br><b>Total</b>   | <b>105,0</b>      | <b>102,8</b>           | <b>106,3</b>         |
| Roba<br>Goods   | 104,3             | 102,8                  | 105,5                |
| prehrana<br>food  | 106,6             | 105,5                  | 107,2                |
| duhan i pića<br>tobacco and beverages                                   | 98,6              | 98,4                   | 99,3                 |
| odjeća i obuća<br>clothing and footwear                                 | 103,8             | 99,8                   | 105,8                |
| stanovanje<br>housing   | 104,9             | 100,6                  | 106,9                |
| higijena i njega zdravlja<br>hygiene and health                         | 108,2             | 96,7                   | 98,6                 |
| obrazovanje, kultura i razonoda<br>education, culture and entertainment | 109,1             | 105,1                  | 113,1                |
| prometne i PTT usluge<br>transport and communication                    | 106,5             | 103,3                  | 104,8                |
| <b>Usluge</b><br><b>Services</b>  | <b>109,1</b>      | <b>103,4</b>           | <b>111,3</b>         |

**Indeksi cijena industrijskih proizvoda pri proizvođačima u siječnju 1998.**  
Producer's price indices of industrial products in January 1998

|   | I. 1998.<br>1997. | I. 1998.<br>XII. 1997. | I. 1998.<br>I. 1997. |
|---|-------------------|------------------------|----------------------|
| <b>Ukupno</b><br><b>Total</b>   | <b>100,3</b>      | <b>99,2</b>            | <b>99,6</b>          |
| Energija<br>Energy  | 100,3             | 96,7                   | 93,7                 |
| Intermedijarni proizvodi (osim energije)<br>Intermediate goods (excluding energy) | 98,3              | 99,5                   | 97,6                 |
| Kapitalni proizvodi<br>Capital goods  | 102,1             | 101,9                  | 104,1                |
| Trajni proizvodi za široku potrošnju<br>Durable consumer goods                    | 101,9             | 101,8                  | 101,9                |
| Netrajni proizvodi za široku potrošnju<br>Non-durable consumer goods              | 101,2             | 99,5                   | 102,8                |

**MACROECONOMIC HIGHLIGHTS**

- Price Effects of Value Added Tax in January 1998 -

Uncertainty on the possible VAT impact on prices emerged in each and every country, which introduced VAT during last decades. The same question came up in Croatia during the preparation period as well as during the initial implementation of VAT. The official data on price movements during January the first month of VAT implementation were therefore an interesting information.

The official measures of price movements in Croatia are: retail price index, which is calculated on the basis of 452 products and services, and cost-of-living index, which is calculated on the basis of 422 products and services. In January the retail price index increased by 2.4% compared to December 1997, while the change to January 1997 was 5.3%. At the same time, the cost-of-living index increased in January by 2.8% compared to December 1997, while compared to January 1997 it grew by 6.3%.

For better understanding of VAT impact on prices in January 1998, one should have in mind the increase of prices in January 1997 compared to December 1996, which was 0.2%, measured by retail price index, and 1.0% measured by cost-of-living.

Described aggregate movements are results of an increase of food prices to a percentage which approximately equals to the difference between the sales tax rate for food (15.5%) and VAT rate (22%). At the same time, prices of other products which were taxed in the old regime by standard tax rate (26.5%), could be lowered at least for 3.7% which is the difference between the old and the new rate. Data, however, show that the percentage of price decrease is lower than the percentage of the tax rate's decrease, which clearly states the downward rigidity of prices in January.

Except the differences in tax rates, an aggregate and individual price movements (decrease) in VAT circumstances has also so-called cascading effect or elimination of retail taxes out of production costs. Ministry of Finance together with IMF has estimated the level of cascading effect to be 4.6% on average. Disappearing of cascading effect from production costs should additionally contribute to fall in prices. This effect can be observed in January only for a very few products and services.

Producer prices were in January 1998 0.8% lower than in December 1997, or 0.4% lower than in January last year. Therefore, we can say that VAT's tax relief of producer costs together with a partial elimination of cascading effect resulted in a decrease of producer prices. One can expect further decrease of producer prices in coming months, which will certainly effect retail prices with a time lag. Therefore, it is rationally to expect a deflation in February and March, which will undoubtedly confirm that one jump of prices in January, was just a short-term reaction on the big structural change.

**OSTVARENJE DR AVNOG PRORAČUNA**  
**OUTTURN OF CENTRAL GOVERNMENT BUDGET**

|  | Nominalne vrijednosti u 000 HRK<br><i>Nominal values in 000 HRK</i> |                             |  | Udio u BDP-u [%]<br><i>Share in GDP [%]</i> |                             | Ostvarenje<br><i>Outturn</i><br>I/1998 |
|--|---|-----------------------------|--|---|-----------------------------|--|
|  | Ostvarenje<br><i>Outturn</i><br>1997                                | Plan<br><i>Plan</i><br>1998 | Ostvarenje<br><i>Outturn</i><br>I/1998 | Ostvarenje<br><i>Outturn</i><br>1997        | Plan<br><i>Plan</i><br>1998 | Ostvarenje<br><i>Outturn</i><br>I/1997 |
| <b>Ukupni prihodi i potpore</b><br><i>Total revenue and grants</i>   | <b>33 846 123</b>   | <b>37 123 996</b>           | <b>2 921 741</b>                       | <b>29,88</b>                                | <b>29,58</b>                | <b>141,51</b>                          |
| Ukupni prihodi<br><i>Total revenue</i>   | 33 846 123  | 37 123 996                  | 2 921 741                              | 29,88                                       | 29,58                       | 141,51                                 |
| Tekući prihodi<br><i>Current revenue</i>   | 33 384 986  | 34 954 810                  | 2 881 735                              | 29,47                                       | 27,85                       | 140,74                                 |
| Porezni prihodi<br><i>Tax revenue</i>  | 31 338 173  | 32 795 663                  | 2 802 480                              | 27,66                                       | 26,13                       | 141,72                                 |
| Porezi na dohodak<br><i>Taxes on individual income</i>   | 4 102 217   | 4 394 765                   | 349 550                                | 3,62  | 3,50                        | 123,02                                 |
| Porez na dobit<br><i>Taxes on profits</i>  | 1 785 259   | 1 913 256                   | 60 259                                 | 1,58  | 1,52                        | 130,21                                 |
| Porezi na imovinu<br><i>Taxes on property</i>  | 242 702   | 235 865                     | 22 024                                 | 0,21  | 0,19                        | 173,34                                 |
| Porezi na promet dobara i usluga<br><i>General sales taxes</i>   | 15 133 172  | 0                           | 9 66 638                               | 13,36                                       | 0,00                        | 90,91                                  |
| Porez na dodanu vrijednost<br><i>Value added tax</i>   | 0   | 15 038 544                  | 643 088                                | 0,00  | 11,98                       |  |
| Trošarine<br><i>Excises'</i>   | 5 369 315   | 6 359 500                   | 380 543                                | 4,74  | 5,07                        | 114,99                                 |
| Porezi na međunarodnu trgovinu<br><i>Taxes on international trade</i>  | 4 675 517   | 4 822 344                   | 378 415                                | 4,13  | 3,84                        | 158,94                                 |
| Ostali porezi<br><i>Other taxes</i>  | 29 991  | 31 389                      | 1 963                                  | 0,03  | 0,03                        | 97,08                                  |
| Neporezni prihodi<br><i>Nontax revenue</i>   | 2 046 813   | 2 159 147                   | 79 255                                 | 1,81  | 1,72                        | 113,11                                 |
| Prihodi od kapitala<br><i>Capital revenue</i>  | 461 137   | 2 169 186                   | 40 006                                 | 0,41  | 1,73                        | 233,88                                 |
| Dotacije<br><i>Grants</i>  | 0   | 0                           | 0                                      | 0,00  | 0,00                        | 0,00                                   |
| <b>Ukupni rashodi i posudbe umanjene za otplate</b><br><i>Total expenditure and lending minus repayments</i> | <b>35 006 314</b>   | <b>39 134 564</b>           | <b>2 868 722</b>                       | <b>30,90</b>                                | <b>31,18</b>                | <b>121,83</b>                          |
| Ukupni rashodi<br><i>Total expenditure</i>   | 34 395 182  | 37 477 377                  | 2 868 128                              | 30,36                                       | 29,86                       | 121,85                                 |
| Tekući rashodi<br><i>Current expenditure</i>   | 29 579 721  | 31 988 195                  | 2 651 944                              | 26,11                                       | 25,49                       | 122,57                                 |
| Plaće i doprinosi poslodavaca<br><i>Wages and employer contributions</i>                                     | 11 039 876  | 12 283 570                  | 1 000 968                              | 9,74  | 9,79                        | 113,27                                 |
| Ostale kupovine dobara i usluga<br><i>Other purchases of goods and services</i>                              | 9 223 449   | 9 416 623                   | 707 797                                | 8,14  | 7,50                        | 131,97                                 |
| Plaćanje kamata<br><i>Interest payments</i>  | 1 737 016   | 2 572 250                   | 453 111                                | 1,53  | 2,05                        | 159,12                                 |
| Subvencije i ostali tekući transferi<br><i>Subsidies and other current transfers</i>                         | 7 579 380   | 7 715 752                   | 480 068                                | 6,69  | 6,15                        | 106,54                                 |
| Kapitalni rashodi<br><i>Capital expenditure</i>  | 4 815 461   | 5 489 182                   | 226 185                                | 4,25  | 4,37                        | 114,01                                 |
| Posudbe umanjene za otplate<br><i>Lending minus repayments</i>   | 611 132   | 1 657 187                   | 594                                    | 0,54  | 1,32                        | 67,89                                  |
| Višak na tekućim računima bez dotacija<br><i>Current account surplus without grants</i>                      | 3 805 265   | 2 966 615                   | 239 791                                | 3,36  | 2,36                        | - 222,38                               |
| <b>Ukupni manjak/višak</b><br><i>Overall deficit/surplus</i>   | <b>- 1 160 191</b>  | <b>- 2 010 568</b>          | <b>53 019</b>                          | <b>- 1,02</b>                               | <b>- 1,60</b>               | <b>- 18,28</b>                         |
| Ukupno financiranje<br><i>Total financing</i>  | 1 160 191   | 2 010 568                   | - 53 019                               | 1,02  | 1,60                        | - 18,28                                |
| Strano financiranje<br><i>Abroad financing</i>   | 2 985 940   | 4 360 715                   | 65 691                                 | 2,64  | 3,47                        | - 71,96                                |
| Domaće financiranje<br><i>Domestic financing</i>   | - 1 825 749   | - 2 350 147                 | - 118 710                              | - 1,61                                      | - 1,87                      | - 31,14                                |

Izvor: Ministarstvo financija  
Source: Ministry of Finance

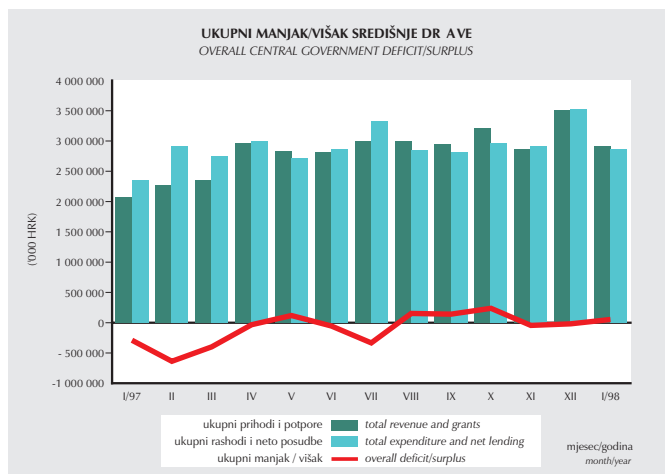


## RAZLIČITE MJERE MANJKA/VIŠKA SREDIŠNJEG DR AVNOG PRORAČUNA MEASURES OF CENTRAL GOVERNMENT BUDGET DEFICIT/SURPLUS

**KONVENCIONALNI UKUPNI MANJAK/VIŠAK SREDIŠNJE DR AVE ('000 HRK)**  
(ukupni prihodi i potpore minus ukupni rashodi i posudbe umanjani za otplate)

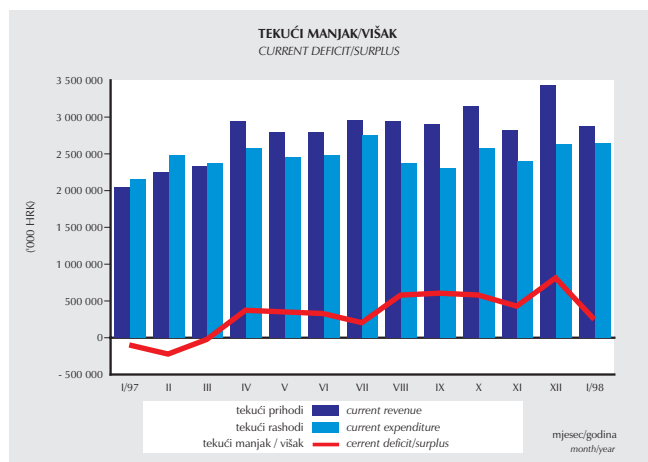
**CONVENTIONAL OVERALL CENTRAL GOVT DEFICIT/SURPLUS ('000 HRK)**  
(total revenue and grants minus total expenditures and lending minus repayments)

|      | Ukupni prihodi i potpore<br><i>Total revenue and grants</i> | Ukupni rashodi i posudbe umanjani za otplate<br><i>Total expenditures and lending minus repayments</i> | Ukupni manjak/višk<br><i>Overall deficit/surplus</i> |
|------|---|--|--|
| I/97 | 2 064 654,00  | 2 354 642,00   | -289 988,00  |
| II   | 2 276 240,00  | 2 913 042,00   | -636 802,00  |
| III  | 2 354 229,00  | 2 753 824,00   | -399 595,00  |
| IV   | 2 968 747,00  | 3 002 440,00   | -33 693,00   |
| V    | 2 831 547,00  | 2 713 155,00   | 118 392,00   |
| VI   | 2 817 348,00  | 2 871 448,00   | -54 100,00   |
| VII  | 2 989 804,00  | 3 323 905,00   | -334 101,00  |
| VIII | 3 001 713,00  | 2 848 576,90   | 153 136,10   |
| IX   | 2 954 076,00  | 2 812 515,00   | 141 561,00   |
| X    | 3 205 369,00  | 2 967 633,00   | 237 736,00   |
| XI   | 2 867 939,00  | 2 912 517,00   | -44 578,00   |
| XII  | 3 514 457,00  | 3 532 616,00   | -18 159,00   |
| I/98 | 2 921 741,00  | 2 868 722,00   | 53 019,00  |



**TEKUĆI MANJAK/VIŠAK SREDIŠNJE DR AVE ('000 HRK)**  
(tekući prihodi minus tekući rashodi)

**CURRENT CENTRAL GOVERNMENT DEFICIT/SURPLUS ('000 HRK)**  
(current revenue minus current expenditures)

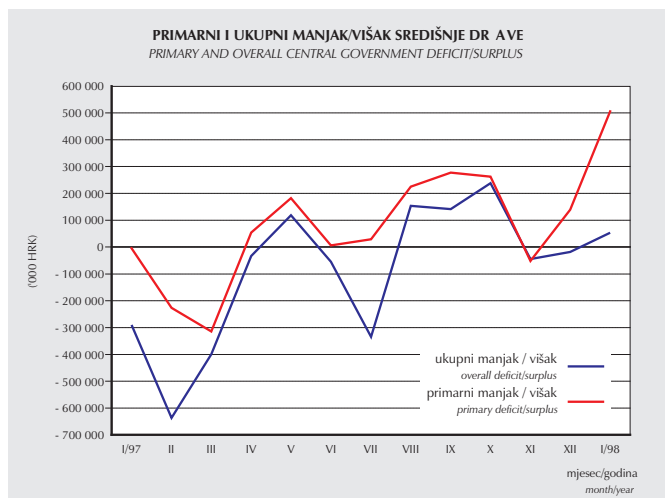


|      | Tekući prihodi<br><i>Current revenue</i> | Tekući rashodi<br><i>Current expenditure</i> | Tekući manjak/višk<br><i>Current deficit/surplus</i> |
|------|--|--|--|
| I/97 | 2 047 549,00                             | 2 155 379,00                                 | -107 830,00  |
| II   | 2 246 957,00                             | 2 478 654,00                                 | -231 697,00  |
| III  | 2 335 709,00                             | 2 368 969,00                                 | -33 260,00   |
| IV   | 2 947 549,00                             | 2 583 703,00                                 | 363 846,00   |
| V    | 2 802 119,00                             | 2 460 875,00                                 | 341 244,00   |
| VI   | 2 794 346,00                             | 2 475 917,00                                 | 318 429,00   |
| VII  | 2 954 944,00                             | 2 759 935,00                                 | 195 009,00   |
| VIII | 2 945 054,00                             | 2 375 625,00                                 | 569 429,00   |
| IX   | 2 907 265,00                             | 2 311 699,00                                 | 595 566,00   |
| X    | 3 150 706,00                             | 2 579 837,00                                 | 570 869,00   |
| XI   | 2 815 740,00                             | 2 396 132,00                                 | 419 608,00   |
| XII  | 3 437 048,00                             | 2 632 996,00                                 | 804 052,00   |
| I/98 | 2 881 735,00                             | 2 641 944,00                                 | 239 791,00   |

**PRIMARNI MANJAK/VIŠAK SREDIŠNJE DR AVE ('000 HRK)**  
(ukupni manjak/višk plus plaćanja kamata)

**PRIMARY CENTRAL GOVT DEFICIT/SURPLUS ('000 HRK)**  
(overall deficit/surplus plus interest payments)

|      | Ukupni manjak/višk<br><i>Overall deficit/surplus</i> | Plaćanje kamata *<br><i>Interest payments *</i> | Primarni manjak/višk<br><i>Primary deficit/surplus</i> |
|------|--|---|--|
| I/97 | -289 988,00  | 284 755,00                                      | -5 233,00  |
| II   | -636 802,00  | 410 220,00                                      | -226 582,00  |
| III  | -399 595,00  | 85 279,00                                       | -314 316,00  |
| IV   | -33 693,00   | 87 898,00                                       | 54 205,00  |
| V    | 118 392,00   | 63 347,00                                       | 181 739,00   |
| VI   | -54 100,00   | 60 162,00                                       | 6 062,00   |
| VII  | -334 101,00  | 362 810,50                                      | 28 709,50  |
| VIII | 153 136,10   | 71 612,00                                       | 224 748,10   |
| IX   | 141 561,00   | 135 623,00                                      | 277 184,00   |
| X    | 237 736,00   | 24 465,00                                       | 262 201,00   |
| XI   | -44 578,00   | -6 639,00                                       | -51 217,00   |
| XII  | -18 159,00   | 157 484,00                                      | 139 325,00   |
| I/98 | 53 019,00  | 453 111,00                                      | 506 130,00   |



\* U razdoblju siječanj-studenj 1997. su kamate na staru deviznu štednju manje nego u prethodnom razdoblju, jer je došlo do preknji avanja stavke na kamate za obveznice iz 1993. i na poziciju otplata glavnice obveznica iz 1993.

\* In the period January-November 97 the interest payments on frozen foreign exchange deposits are lower than in the previous period due to the reregistration of this item to the interest payments on bonds from 1993 and to the amortization of principal on bonds from 1993.

## OSTVARENJE PRORAČUNA U SIJEČNJU 1998. GODINE

### - Prvi mjesec primjene PDV-a -

Prvim mjesecom primjene poreza na dodanu vrijednost državne financijske vlasti mogu biti zadovoljne. Naime, državni je proračun mjesec siječanj završio s ostvarenim ukupnim viškom od 53 milijuna kuna, te tekućim viškom od oko 239,8 milijuna kuna. Ukupni prihodi ostvareni u siječnju iznose 2 922 milijuna kuna, što je čak 41,5% više nego u siječnju 1997. godine.

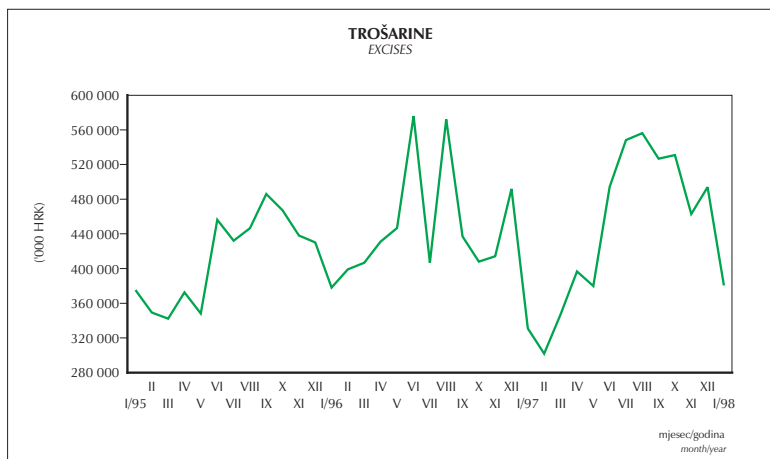
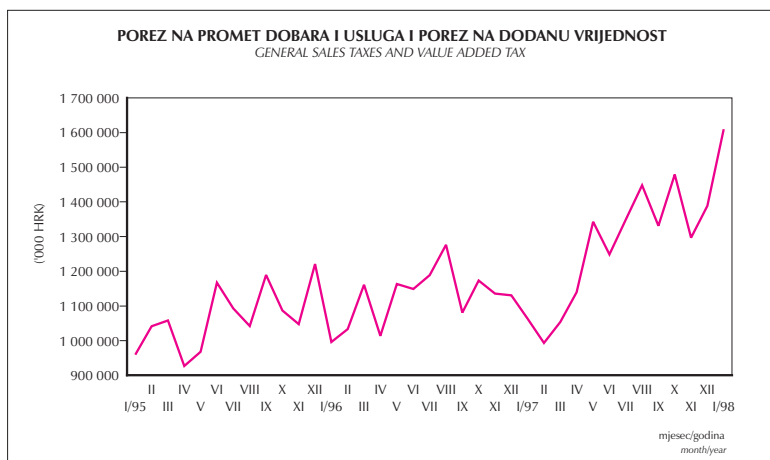
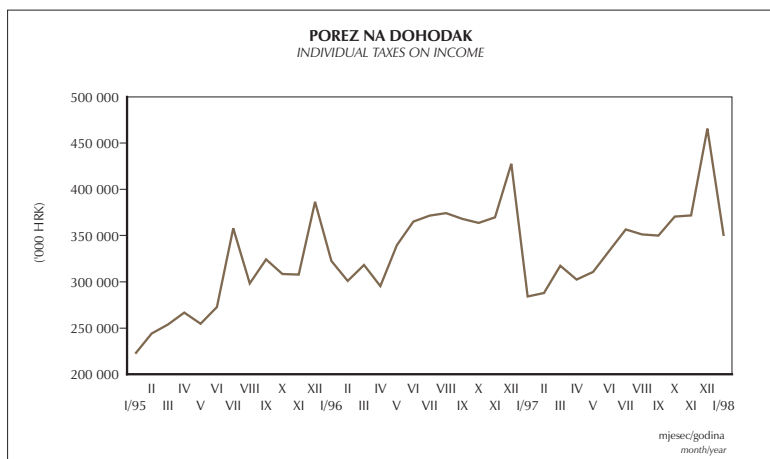
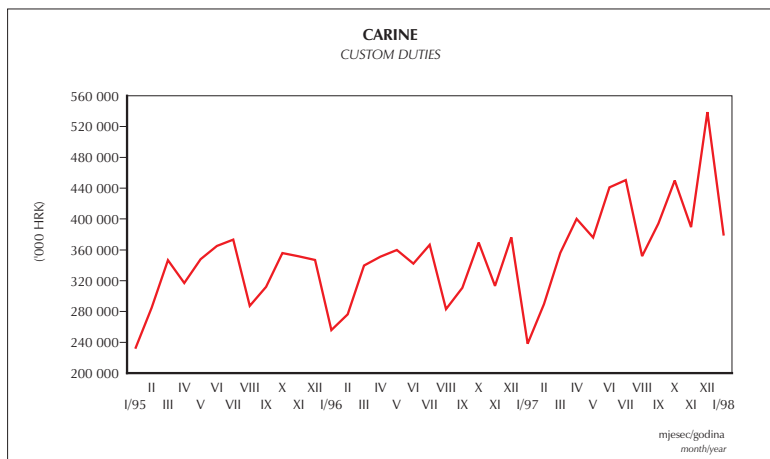
Visoka pretpraznička potrošnja i potrošnja uslijed uvođenja novoga poreza odrazile su se i na porezne prihode u siječnju. U proračun su, naime, još uvijek stizali prihodi od starog poreza, dok su u siječnju izvršene i prve uplate i povrti novog poreza. Ukupno je prikupljeno poreza na promet u iznosu od 966,6 milijuna kuna, dok je samo u jednoj siječanjskoj uplati poreza na dodanu vrijednost prikupljeno oko 643 milijuna kuna.

Najavljivanih problema oko nelikvidnosti poreznih obveznika očito nije bilo. Na to nas upućuje siječanjsko kretanje na tržištu novca, kao i podatak o obveznicima koji su tražili povrat poreza. Iako je siječanj bio vrlo optimističan, s velikim oprezom treba pristupiti narednim mjesecima. Nakon što se porez na promet "ispuše" u veljači, isprave početna nesnaga i sustav PDV-a za prvi u praksi, prihodi će se od ovih poreza stabilizirati na nižim razinama. Naime, pretporezi u siječnju su bili vrlo niski, jer se poslovanje u najvećoj mjeri obavljalo s inputima kupljenim u 1997. godini za koje ne postoji pravo na povrat pretporeza. Dakle, u narednim mjesecima je moguće očekivati i veće povrate poreza.

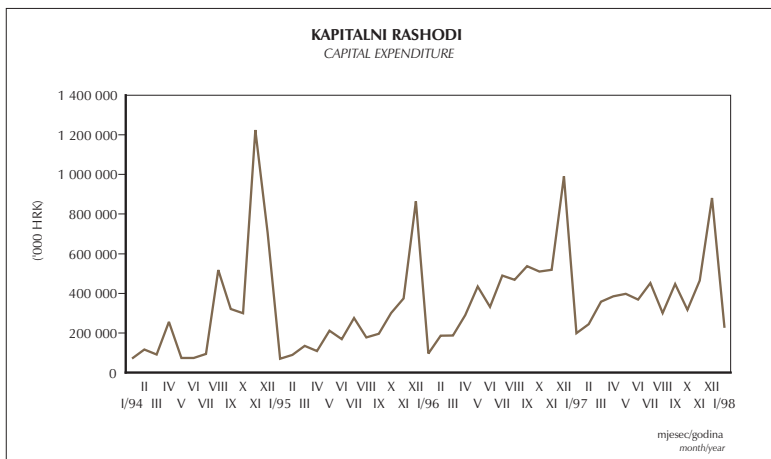
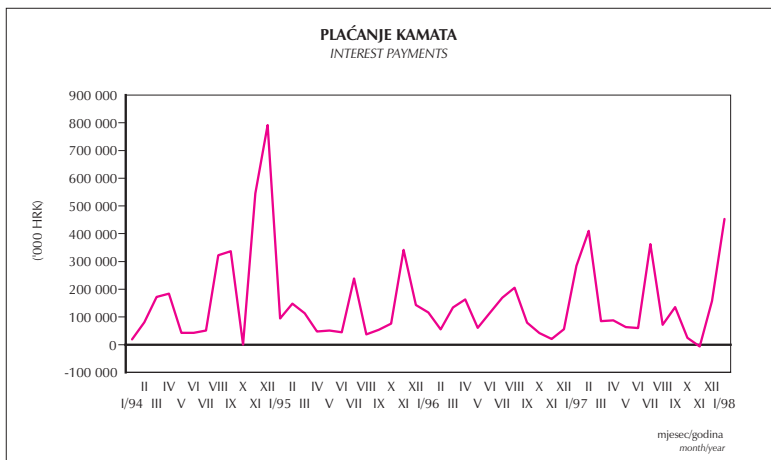
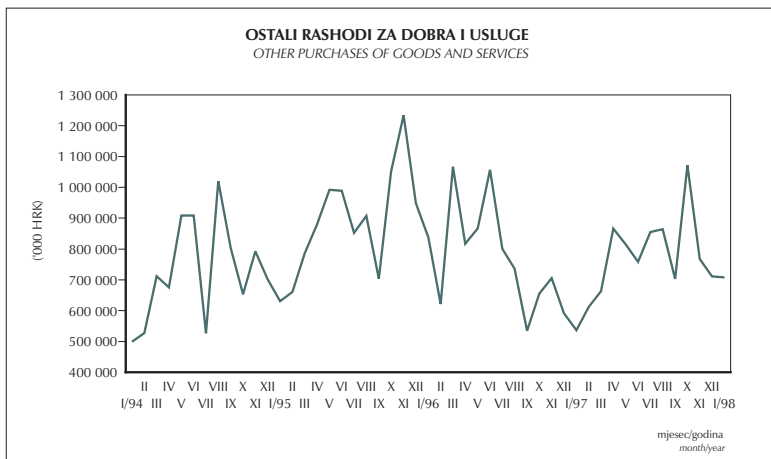
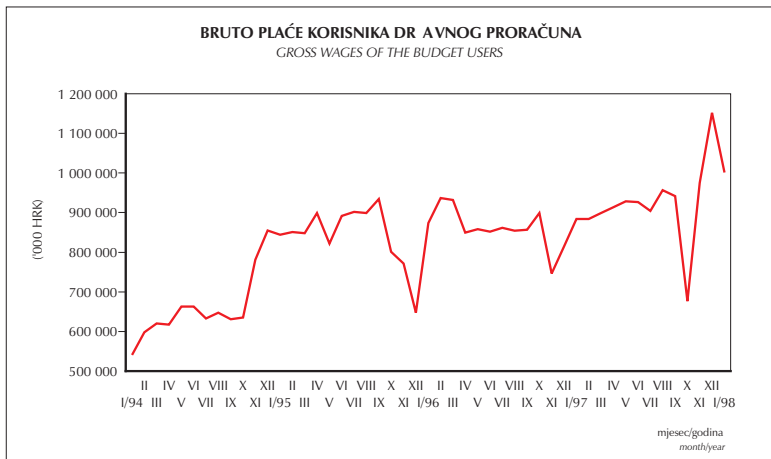
Urednije vođenje knjigovodstva zbog poreza na dodanu vrijednost utjecat će vjerojatno u narednim mjesecima i na kretanje ostalih poreznih prihoda. Posebno se to odnosi na porez na dohodak i porez na dobit. Izuzetno visoke međugodišnje stope rasta gotovo svih poreznih prihoda ukazuju na snažan gospodarski rast na prijelazu iz 1997. u 1998. godinu. Porezni su prihodi, naime, u siječnju veći za 41,7% u odnosu na siječanj 1997. godine, čime je izvršeno 8,5% planiranih poreznih prihoda.

Državni je proračun u siječnju potrošio 21,8% više sredstava nego u istom mjesecu prošle godine. Rezultat je to isplate plaća državnim službenicima u iznosu od 1 milijarde kuna, te isplate kamata po staroj deviznoj štednji. Urednim podmiranjem u siječnju dospjele obveze plaćanja dijela glavnice stare devizne štednje (oko 470 milijuna kuna) i oko 453 milijuna kuna kamata na staru deviznu štednju, državni je utjecala na poboljšanje likvidnosti bankarskog sustava.

U siječanjskom su se proračunu pojavili i troškovi vezani uz subvencioniranje osnovnih prehrambenih proizvoda koji su u sustavu poreza na promet bili izuzeti od oporezivanja. Naime, kako bi cijene osnovnih prehrambenih proizvoda ostale na razini prosinca 1997. godine Vlada je pokrenula poseban program subvencioniranja proizvođača. Ukupni rashodi i posudbe su tako u prvom mjesecu 1998. godine izvršeni u iznosu od oko 2 869 milijuna kuna, što je oko 7,3% planiranih sredstava za cijelu 1998. godinu.







## CENTRAL BUDGET OUTTURN IN JANUARY 1998 - First Month of VAT -

Government finance authorities can be satisfied with the first month of VAT implementation. Namely, central government budget surplus in January was around 53 millions of kuna, while current surplus was around 239,8 millions of kuna. Total revenue collected in January amounts to 2 922 millions of HRK, which is 41.5% more than in the first month of 1997.

Extremely high Christmas consumption and VAT introduction influenced tax revenues even in January. Except revenues from the sales tax, there were also revenues from the value added tax. At the end of January the Government decided to pay out the first tax returns. Total revenues collected from sales tax in January amounted to 966,6 millions of kuna, while revenues from just one VAT collection were around 643 millions of kuna.

The announced liquidity problems of tax payers obviously did not have the expected negative outcome. Data on supply and demand on the money market as well as the information on the number of tax payers who requested tax returns went in favor of this statement. Although January was very optimistic one should be very cautious about movements in coming months. Sales tax revenues will disappear in February and the VAT system will start to function in day-to-day life, therefore revenues from this tax will stabilize on the lower level. Tax credits in January were insignificant due to still existing inputs purchased in 1997 on which tax returns could not be required. Further, it is realistic to expect higher tax returns in the forthcoming months.

Improvement in book-keeping and accounting due to VAT will probably effect revenues of other taxes. This is of special concern for income and corporate tax revenues. Extremely high growth rates of revenues from almost all taxes indicates the strong nominal economic growth in 1997 as well as in 1998. Tax revenues collected in January were 41.7% higher than in the same month of 1997, which is around 8.5% of planned tax revenues.

Central government budget spent 21.8% more in January 1998 than in January 1997. Such behavior is a result of 1 billions of kuna of expenditures for government employees' wages and interest payments on frozen foreign exchange deposits. An installment of principal on frozen foreign exchange as a part of internal public debt was paid out in January amounting to around 470 millions of kuna and 453 millions on behalf of interest payments, thereby improving the liquidity in the banking sector.

Observing the structure of the January budget outturn, it is obvious that the Government paid out a substantial part of subsidies to producers of basic food products, which were exempted in the sales tax system. Namely, in order to keep the same price level of mentioned products like in 1997, the Government arranged a special subsidy program for food industry. Total expenditures and net lending were in the first month of 1998 executed at the amount of 2 869 millions of HRK, which is around 7.3% of planned figure for the whole fiscal year.

**RASHODI DR AVNOG PRORAČUNA PO FUNKCIONALNOJ KLASIFIKACIJI**  
**BUDGETARY CENTRAL GOVERNMENT EXPENDITURE BY FUNCTION**

|   | (Nominalne vrijednosti u 000 HRK)<br>(Nominal values in 000 of HRK) |                                      |                             | Udio u bruto domaćem proizvodu (u %)*<br>Share in gross domestic product (as %)* |                                      |                             |
|---|---|--------------------------------------|-----------------------------|--|--------------------------------------|-----------------------------|
|   | Ostvarenje<br><i>Outturn</i><br>1996                                | Ostvarenje<br><i>Outturn</i><br>1997 | Plan<br><i>Plan</i><br>1998 | Ostvarenje<br><i>Outturn</i><br>1996   | Ostvarenje<br><i>Outturn</i><br>1997 | Plan<br><i>Plan</i><br>1998 |
| <b>Ukupni rashodi i neto posudbe</b><br><i>Total expenditure and net lending</i>                                  | 31 501 501  | 35 006 314                           | 39 134 564                  | 30,40  | 30,90                                | 31,18                       |
| <b>I. Ukupni rashodi</b><br><i>Total expenditure</i>  | 30 972 816  | 34 395 182                           | 37 477 377                  | 29,89  | 30,36                                | 29,86                       |
| 1. Opće javne slu be<br><i>General public services</i>  | 1 911 595   | 2 182 768                            | 2 598 097                   | 1,84   | 1,93                                 | 2,07                        |
| 2. Poslovi i usluge obrane<br><i>Defense affairs and services</i>   | 7 760 190   | 6 990 659                            | 7 500 081                   | 7,49   | 6,17                                 | 5,98                        |
| 3. Poslovi javnog reda i sigurnosti<br><i>Public order and safety affairs</i>                                     | 3 714 158   | 4 169 881                            | 4 478 696                   | 3,58   | 3,68                                 | 3,57                        |
| 4. Poslovi i usluge obrazovanja<br><i>Education affairs and services</i>  | 3 599 830   | 4 050 800                            | 4 745 538                   | 3,47   | 3,58                                 | 3,78                        |
| 5. Poslovi i usluge zdravstva<br><i>Health affairs and services</i>   | 151 619   | 184 758                              | 254 254                     | 0,15   | 0,16                                 | 0,20                        |
| 6. Socijalno osiguranje i zaštita<br><i>Social security and welfare aff. and services</i>                         | 4 408 288   | 6 451 998                            | 6 227 067                   | 4,25   | 5,70                                 | 4,96                        |
| 7. Poslovi stanovanja i komunalnih djelatnosti<br><i>Housing and community amenity aff. &amp; serv.</i>           | 2 602 722   | 2 069 451                            | 2 401 841                   | 2,51   | 1,83                                 | 1,91                        |
| 8. Rekreativski, kulturni i relig. poslovi i usluge<br><i>Recreational, cultural and religious aff. and serv.</i> | 410 711   | 539 479                              | 597 754                     | 0,40   | 0,48                                 | 0,48                        |
| 9. Poljoprivreda, šumarstvo, ribolov ...<br><i>Agriculture, forestry, fishing ... aff. and serv.</i>              | 550 976   | 616 317                              | 698 714                     | 0,53   | 0,54                                 | 0,56                        |
| 10. Rudarstvo, industrija i građevinarstvo<br><i>Mining, manufacturing, const. aff. and serv.</i>                 | 381 307   | 692 771                              | 492 947                     | 0,37   | 0,61                                 | 0,39                        |
| 11. Poslovi i usluge prometa i veza<br><i>Transport and communicat. aff. and serv.</i>                            | 3 404 954   | 3 433 519                            | 3 645 710                   | 3,29   | 3,03                                 | 2,90                        |
| 12. Ostali ekonomski poslovi i usluge<br><i>Other economic aff. and services</i>                                  | 305 008   | 648 405                              | 550 402                     | 0,29   | 0,57                                 | 0,44                        |
| 13. Troškovi koji nisu klasificirani u glavne grupe<br><i>Expenditures not classified by major group</i>          | 1 771 458   | 2 364 376                            | 3 286 276                   | 1,71   | 2,09                                 | 2,62                        |

\* procjena Ministarstva financija / Ministry of Finance estimate

Izvor: Ministarstvo financija  
Source: Ministry of Finance

**OSTVARENJE IZVANPRORAČUNSKIH FONDOVA**  
**OUTTURN OF EXTRABUDGETARY FUNDS**

| ZBIRNA TABELA:<br>SUMMARY TABLE OF:  | FOND MIROVINSKOG I<br>INVALIDSKOG OSIGURANJA<br>THE PENSION FUND OPERATIONS |                               | FOND ZDRAVSTVENOG<br>OSIGURANJA<br>THE HEALTH INSURANCE FUND OPERATIONS |                               | FOND ZA ZAPOSŁJAVANJE<br>THE EMPLOYMENT FUND OPERATIONS |                               | FOND DOPLATKA ZA DJECU<br>THE CHILD BENEFIT FUND OPERATIONS |                               | JAVNO PODUZEĆE "HRVATSKA<br>VODOPRIVREDA"<br>THE PUBLIC WATER MANAGEMENT FUND |                               |
|--|---|-------------------------------|---|-------------------------------|---|-------------------------------|---|-------------------------------|---|-------------------------------|
|  | (000 HRK)   | Ostvarenje<br>Outturn<br>1996 | Ostvarenje<br>Outturn<br>1997   | Ostvarenje<br>Outturn<br>1996 | Ostvarenje<br>Outturn<br>1997                           | Ostvarenje<br>Outturn<br>1996 | Ostvarenje<br>Outturn<br>1997                               | Ostvarenje<br>Outturn<br>1996 | Ostvarenje<br>Outturn<br>1997   | Ostvarenje<br>Outturn<br>1996 |
| <b>Ukupni prihodi i dotacije</b><br><i>Total revenue and grants</i>  | <b>12 407 222</b>   | <b>15 299 580</b>             | <b>8 750 894</b>  | <b>9 342 902</b>              | <b>722 042</b>  | <b>874 645</b>                | <b>878 500</b>  | <b>1 013 473</b>              | <b>797 575</b>  | <b>1 146 762</b>              |
| Ukupni prihodi<br><i>Total revenue</i>   | 11 246 813  | 12 675 281                    | 8 134 192   | 8 560 479                     | 722 042   | 746 867                       | 878 500   | 993 473                       | 688 051   | 1 037 728                     |
| Tekući prihodi<br><i>Current revenue</i>   | 11 105 745  | 12 439 164                    | 8 134 192   | 8 535 594                     | 722 042   | 746 867                       | 878 500   | 993 473                       | 687 357   | 1 037 205                     |
| Porezni prihodi<br><i>Tax</i>  | 10 951 042  | 12 243 659                    | 7 778 910   | 8 417 942                     | 699 785   | 740 466                       | 877 429   | 992 289                       | 197 002   | 224 510                       |
| Neporezni prihodi<br><i>Nontax</i>   | 154 703   | 195 505                       | 355 282   | 117 652                       | 22 257  | 6 401                         | 1 071   | 1 184                         | 490 355   | 812 695                       |
| Prihodi od kapitala<br><i>Capital revenue</i>  | 141 068   | 236 117                       | 0   | 24 885                        | 0   | 0                             | 0   | 0                             | 694   | 523                           |
| Dotacije<br><i>Grants</i>  | 1 160 409   | 2 624 299                     | 616 702   | 782 423                       | 0   | 127 778                       | 0   | 20 000                        | 109 524   | 109 034                       |
| <b>Ukupni rashodi i posudbe<br/>umanjeni za otplate</b><br><i>Total expenditure and lending<br/>minus repayments</i> | <b>12 411 104</b>   | <b>15 547 850</b>             | <b>8 924 017</b>  | <b>9 433 605</b>              | <b>832 968</b>  | <b>883 743</b>                | <b>853 165</b>  | <b>1 003 702</b>              | <b>940 400</b>  | <b>1 275 917</b>              |
| Ukupni rashodi<br><i>Total expenditure</i>   | 12 411 104  | 15 547 850                    | 8 924 017   | 9 433 605                     | 832 968   | 883 743                       | 853 165   | 1 003 702                     | 940 400   | 1 275 917                     |
| Tekući rashodi<br><i>Current expenditure</i>   | 12 393 518  | 15 532 570                    | 8 736 628   | 9 176 087                     | 803 181   | 868 319                       | 853 165   | 1 003 702                     | 377 775   | 580 213                       |
| Kapitalni rashodi<br><i>Capital expenditure</i>  | 17 586  | 15 280                        | 187 389   | 257 518                       | 29 787  | 15 424                        | 0   | 0                             | 562 625   | 695 704                       |
| Posudbe umanjene za otplate<br><i>Lending minus repayments</i>   | 0   | 0                             | 0   | 0                             | 0   | 0                             | 0   | 0                             | 0   | 0                             |
| <b>Višak na tekućim računima<br/>bez dotacija</b><br><i>Current account surplus<br/>without grants</i>               | <b>- 1 287 773</b>  | <b>- 3 093 406</b>            | <b>- 602 436</b>  | <b>- 640 493</b>              | <b>- 81 139</b>   | <b>- 121 452</b>              | <b>25 335</b>   | <b>- 10 229</b>               | <b>309 582</b>  | <b>456 992</b>                |
| - udio u GDP-u<br><i>- as % of GDP</i>   | - 1,24  | - 2,73                        | - 0,58  | - 0,57                        | - 0,08  | - 0,11                        | 0,02  | - 0,01                        | 0,30  | 0,40                          |
| Bruto investicije u fiksni kapital<br><i>Gross fixed capital formation</i>   | - 123 482   | - 220 837                     | 187 389   | 232 633                       | 29 787  | 15 424                        | 0   | 0                             | 303 094   | 396 036                       |
| <b>Ukupni manjak/višak</b><br><i>Overall deficit/surplus</i>   | <b>- 3 882</b>  | <b>- 248 270</b>              | <b>- 173 123</b>  | <b>- 90 703</b>               | <b>- 110 926</b>  | <b>- 9 098</b>                | <b>25 335</b>   | <b>9 771</b>                  | <b>- 142 825</b>  | <b>- 129 155</b>              |
| - udio u GDP-u<br><i>- as % of GDP</i>   | 0,00  | - 0,22                        | - 0,17  | - 0,08                        | - 0,11  | - 0,01                        | 0,02  | 0,01                          | - 0,14  | - 0,11                        |
| Ukupno financiranje<br><i>Total financing</i>  | 3 882   | 248 270                       | 173 123   | 90 703                        | 110 926   | 9 098                         | - 25 335  | - 9 771                       | 142 825   | 129 155                       |
| Strano financiranje<br><i>Abroad</i>   | 0   | 0                             | 84 073  | 70 903                        | 0   | 0                             | 0   | 0                             | 43 088  | 54 876                        |
| Domaće financiranje<br><i>Domestic</i>   | 3 882   | 248 270                       | 89 050  | 19 800                        | 110 926   | 9 098                         | - 25 335  | - 9 771                       | 99 737  | 74 279                        |

Izvor: Ministarstvo financija  
Source: Ministry of Finance

**KONSOLIDIRANA SREDIŠNJA DR AVA**  
**CONSOLIDATED CENTRAL GOVERNMENT**

|  | Nominalne vrijednosti u 000 HRK<br><i>Nominal values in 000 HRK</i> |                                      |                             | Udio u BDP-u [%]<br><i>Share in GDP [%]</i> |                                      |                             |
|--|---|--------------------------------------|-----------------------------|---|--------------------------------------|-----------------------------|
|  | Ostvarenje<br><i>Outturn</i><br>1996                                | Ostvarenje<br><i>Outturn</i><br>1997 | Plan<br><i>Plan</i><br>1998 | Ostvarenje<br><i>Outturn</i><br>1996        | Ostvarenje<br><i>Outturn</i><br>1997 | Plan<br><i>Plan</i><br>1998 |
| <b>Ukupni prihodi i dotacije</b><br><i>Total revenue and grants</i>  | <b>48 396 602</b>   | <b>53 345 263</b>                    | <b>57 872 392</b>           | <b>46,71</b>                                | <b>47,09</b>                         | <b>46,11</b>                |
| Dr avni proračun<br><i>Budgetary central government</i>  | 31 367 481  | 33 846 123                           | 37 123 995                  | 30,27                                       | 29,88                                | 29,58                       |
| Izvan proračunski fondovi<br><i>Extrabudgetary funds</i>   | 17 029 121  | 19 499 140                           | 20 748 397                  | 16,44                                       | 17,21                                | 16,53                       |
| 1. Fond mirovinskog i invalidskog osiguranja<br><i>Pension fund</i>  | 9 584 721   | 11 022 237                           | 11 504 850                  | 9,25  | 9,73                                 | 9,17                        |
| 2. Fond zdravstvenog osiguranja<br><i>Health insurance fund</i>  | 5 196 313   | 5 824 150                            | 6 436 437                   | 5,02  | 5,14                                 | 5,13                        |
| 3. Fond za zapošljavanje<br><i>Employment fund</i>   | 676 112   | 638 330                              | 662 110                     | 0,65  | 0,56                                 | 0,53                        |
| 4. Sredstva doplatka za djecu<br><i>Child benefit fund</i>   | 878 500   | 976 695                              | 1 105 000                   | 0,85  | 0,86                                 | 0,88                        |
| 5. Hrvatska vodoprivreda<br><i>Public water management fund</i>  | 693 475   | 1 037 728                            | 1 040 000                   | 0,67  | 0,92                                 | 0,83                        |
| <b>Ukupni rashodi i posudbe umanjani za otplate</b><br><i>Total expenditure and lending minus repayments</i> | <b>48 874 039</b>   | <b>54 931 935</b>                    | <b>60 464 191</b>           | <b>47,17</b>                                | <b>48,49</b>                         | <b>48,18</b>                |
| Dr avni proračun<br><i>Budgetary central government</i>  | 27 591 903  | 29 409 442                           | 33 363 256                  | 26,63                                       | 25,96                                | 26,58                       |
| Izvan proračunski fondovi<br><i>Extrabudgetary funds</i>   | 21 282 136  | 25 522 493                           | 27 100 935                  | 20,54                                       | 22,53                                | 21,59                       |
| 1. Fond mirovinskog i invalidskog osiguranja<br><i>Pension fund</i>  | 10 459 776  | 13 795 119                           | 14 258 491                  | 10,10                                       | 12,18                                | 11,36                       |
| 2. Fond zdravstvenog osiguranja<br><i>Health insurance fund</i>  | 8 357 507   | 8 742 813                            | 9 621 712                   | 8,07  | 7,72                                 | 7,67                        |
| 3. Fond za zapošljavanje<br><i>Employment fund</i>   | 676 184   | 714 077                              | 764 437                     | 0,65  | 0,63                                 | 0,61                        |
| 4. Sredstva doplatka za djecu<br><i>Child benefit fund</i>   | 853 165   | 1 003 702                            | 1 122 000                   | 0,82  | 0,89                                 | 0,89                        |
| 5. Hrvatska vodoprivreda<br><i>Public water management fund</i>  | 935 504   | 1 266 782                            | 1 334 295                   | 0,90  | 1,12                                 | 1,06                        |
| <b>Ukupni manjak/višak</b><br><i>Overall deficit/surplus</i>   | <b>- 477 437</b>  | <b>- 1 586 672</b>                   | <b>- 2 591 799</b>          | <b>- 0,46</b>                               | <b>- 1,40</b>                        | <b>- 2,07</b>               |
| Ukupno financiranje<br><i>Total financing</i>  | 477 437   | 1 586 672                            | 2 591 799                   | 0,46  | 1,40                                 | 2,07                        |
| Strano financiranje<br><i>Aboard</i>   | 931 093   | 3 111 719                            |                             | 0,90  | 2,75                                 |                             |
| Domaće financiranje<br><i>Domestic</i>   | - 453 656   | - 1 525 047                          |                             | - 0,44                                      | - 1,35                               |                             |

Izvor: Ministarstvo financija  
Source: Ministry of Finance

**KONSOLIDIRANA OPĆA DR AVA**  
**CONSOLIDATED GENERAL GOVERNMENT**

|  | Nominalne vrijednosti u 000 HRK<br><i>Nominal values in 000 HRK</i> |                                      |                                      | Udio u BDP-u [%]<br><i>Share in GDP [%]</i> |                                      |                                      |
|--|---|--------------------------------------|--------------------------------------|---|--------------------------------------|--------------------------------------|
|  | Ostvarenje<br><i>Outturn</i><br>1994                                | Ostvarenje<br><i>Outturn</i><br>1995 | Ostvarenje<br><i>Outturn</i><br>1996 | Ostvarenje<br><i>Outturn</i><br>1994        | Ostvarenje<br><i>Outturn</i><br>1995 | Ostvarenje<br><i>Outturn</i><br>1996 |
| <b>Ukupni prihodi i dotacije</b><br><i>Total revenue and grants</i>  | <b>40 194 334</b>   | <b>47 440 127</b>                    | <b>54 385 153</b>                    | <b>47,12</b>                                | <b>55,62</b>                         | <b>57,51</b>                         |
| Dr avni proračun<br><i>Budgetary central government</i>  | 23 142 632  | 27 880 779                           | 31 367 481                           | 27,13                                       | 32,69                                | 33,17                                |
| Izvan proračunski fondovi<br><i>Extrabudgetary funds</i>   | 13 659 619  | 15 191 309                           | 16 896 135                           | 16,01                                       | 17,81                                | 17,87                                |
| 1. Fond mirovinskog i invalidskog osiguranja<br><i>Pension fund</i>  | 7 113 499   | 8 646 961                            | 9 503 847                            | 8,34  | 10,14                                | 10,05                                |
| 2. Fond zdravstvenog osiguranja<br><i>Health insurance fund</i>  | 3 746 823   | 4 520 547                            | 5 151 911                            | 4,39  | 5,30                                 | 5,45                                 |
| 3. Fond za zapošljavanje<br><i>Employment fund</i>   | 556 729   | 691 171                              | 673 826                              | 0,65  | 0,81                                 | 0,71                                 |
| 4. Sredstva doplatka za djecu<br><i>Child benefit fund</i>   | 689 405   | 782 087                              | 878 500                              | 0,81  | 0,92                                 | 0,93                                 |
| 5. Hrvatska vodoprivreda<br><i>Public water management fund</i>  | 435 655   | 550 543                              | 688 051                              | 0,51  | 0,65                                 | 0,73                                 |
| 6. Hrvatske ceste<br><i>Road fund</i>  | 1 117 508   |                                      |                                      | 1,31  | 0,00                                 | 0,00                                 |
| Lokalna uprava i samouprava<br><i>Local government</i>   | 3 392 083   | 4 368 039                            | 6 121 537                            | 3,98  | 5,12                                 | 6,47                                 |
| <b>Ukupni rashodi i posudbe umanjene za otplate</b><br><i>Total expenditure and lending minus repayments</i> | <b>38 597 985</b>   | <b>48 139 844</b>                    | <b>54 784 640</b>                    | <b>45,25</b>                                | <b>56,44</b>                         | <b>57,93</b>                         |
| Dr avni proračun<br><i>Budgetary central government</i>  | 20 616 667  | 26 032 112                           | 27 376 158                           | 24,17                                       | 30,52                                | 28,95                                |
| Izvan proračunski fondovi<br><i>Extrabudgetary funds</i>   | 14 736 923  | 17 976 836                           | 21 282 136                           | 17,28                                       | 21,08                                | 22,51                                |
| 1. Fond mirovinskog i invalidskog osiguranja<br><i>Pension fund</i>  | 6 685 575   | 8 860 687                            | 10 459 776                           | 7,84  | 10,39                                | 11,06                                |
| 2. Fond zdravstvenog osiguranja<br><i>Health insurance fund</i>  | 5 255 669   | 7 083 073                            | 8 357 507                            | 6,16  | 8,30                                 | 8,84                                 |
| 3. Fond za zapošljavanje<br><i>Employment fund</i>   | 416 095   | 445 942                              | 676 184                              | 0,49  | 0,52                                 | 0,72                                 |
| 4. Sredstva doplatka za djecu<br><i>Child benefit fund</i>   | 665 178   | 820 581                              | 853 165                              | 0,78  | 0,96                                 | 0,90                                 |
| 5. Hrvatska vodoprivreda<br><i>Public water management fund</i>  | 507 432   | 766 553                              | 935 504                              | 0,59  | 0,90                                 | 0,99                                 |
| 6. Hrvatske ceste<br><i>Road fund</i>  | 1 206 974   |                                      |                                      | 1,41  | 0,00                                 | 0,00                                 |
| Lokalna uprava i samouprava<br><i>Local government</i>   | 3 244 395   | 4 130 896                            | 6 126 346                            | 3,80  | 4,84                                 | 6,48                                 |
| <b>Ukupni manjak/višak</b><br><i>Overall deficit/surplus</i>   | <b>1 596 349</b>  | <b>- 699 717</b>                     | <b>- 399 487</b>                     | <b>1,87</b>                                 | <b>- 0,82</b>                        | <b>- 0,42</b>                        |

Izvor: Ministarstvo financija  
Source: Ministry of Finance

## REZULTATI AUKCIJA TREZORSKIH ZAPISA MINISTARSTVA FINANCIJA RESULTS OF THE TREASURY BILL'S AUCTIONS HELD BY THE MINISTRY OF FINANCE

Stranim investitorima na aukcije trezorskih zapisa nije dozvoljen direktan pristup. Slijedeća aukcija odr at će se 24. veljače 1998., kada će biti ponuđen upis 40 000 000,00 kuna trezorskih zapisa s dospjećem 182 dana.

Foreign investors have no direct access to T-bill auctions. Next auction will be on 24 February 1998 for 182 days' T-bills at the amount of 40 000 000,00 HRK.

Datum aukcije: 27. siječnja 1998.  
Date of auction: 27 January 1998  
Iznos i vrsta emisije: 49 300 000,00 HRK - na 91 dan  
Size and type of issue: 49 300 000,00 HRK - 91 days' T-bills

Ukupan iznos pristiglih ponuda: 49 300 000,00 HRK  
Total of bids received: 49 300 000,00 HRK

Vagana prosječna ponuđena cijena: 97 643,00 uz kamatu od 9,68 %  
Weighted average price of the bids received: 97 643,00 yielding 9,68 %  
Ostvarena jedinstvena prodajna cijena: 97 591,00 na 100 HRK uz kamatu od 9,90 %  
Uniform price allocation at 97 591,00 HRK per 100 HRK nominal value, yielding 9,90 %

Datum aukcije: 03. veljače 1998.  
Date of auction: 03 February 1998  
Iznos i vrsta emisije: 119 800 000,00 HRK - na 42 dana  
Size and type of issue: 119 800 000,00 HRK - 42 days' T-bills

Ukupan iznos pristiglih ponuda: 126 300 000,00 HRK  
Total of bids received: 126 300 000,00 HRK

Vagana prosječna ponuđena cijena: 99 002,00 uz kamatu od 8,76 %  
Weighted average price of the bids received: 99 002,00 yielding 8,76 %  
Ostvarena jedinstvena prodajna cijena: 98 986,00 na 100 HRK uz kamatu od 8,90 %  
Uniform price allocation at 98 986,00 HRK per 100 HRK nominal value, yielding 8,90 %

Datum aukcije: 10. veljače 1998.  
Date of auction: 10 February 1998  
Iznos i vrsta emisije: 46 800 000,00 HRK - na 91 dan  
Size and type of issue: 46 800 000,00 HRK - 91 days' T-bills

Ukupan iznos pristiglih ponuda: 46 800 000,00 HRK  
Total of bids received: 46 800 000,00 HRK

Vagana prosječna ponuđena cijena: 97 615,00 uz kamatu od 9,80 %  
Weighted average price of the bids received: 97 615,00 yielding 9,80 %  
Ostvarena jedinstvena prodajna cijena: 97 591,00 na 100 HRK uz kamatu od 9,90 %  
Uniform price allocation at 97 591,00 HRK per 100 HRK nominal value, yielding 9,90 %



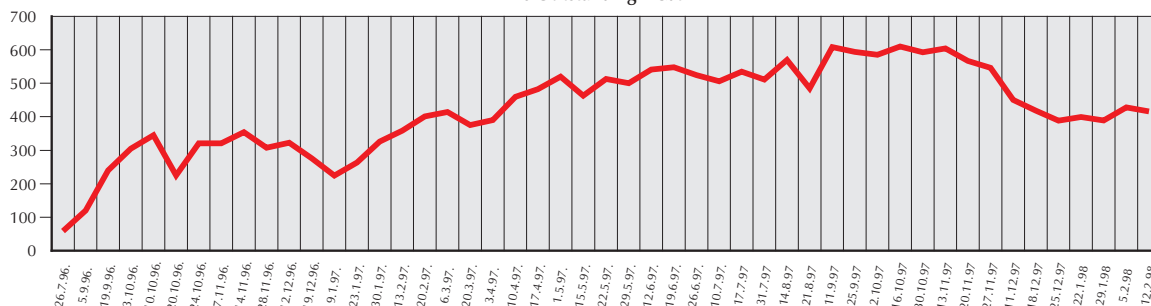
**UNUTARNJI DUG REPUBLIKE HRVATSKE**  
**DOMESTIC DEBT OF THE REPUBLIC OF CROATIA**

STANJE UNUTARNJEG DUGA U '000 HRK (15. VELJAČE 1998.)  
 DOMESTIC DEBT STOCK IN '000 HRK (15<sup>th</sup> FEBRUARY 1998)

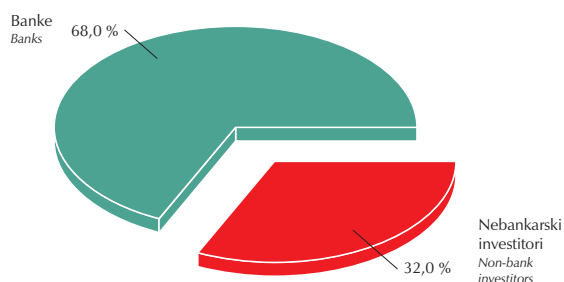
| Dug po osnovi:<br><i>Debt item:</i>                                       | Iznos:<br><i>Stock:</i> | Dospijeće:<br><i>Maturity:</i> | Kamata:<br><i>Interest rate:</i> |
|---|-------------------------|--------------------------------|----------------------------------|
| Stara devizna štednja<br><i>Frozen foreign exchange deposits</i>          | 6 612 336               | 2005                           | 5%                               |
| "Velike obveznice" I<br><i>Big Bonds - Series I</i>                       | 1 532 737               | 2011                           | -                                |
| "Velike obveznice" II<br><i>Big Bonds - Series II</i>                     | 749 257                 | 2011                           | 7,20%                            |
| "Velike obveznice" III<br><i>Big Bonds - Series III</i>                   | 714 706                 | 2012                           | 7,20%                            |
| "Velike obveznice" IV<br><i>Big Bonds - Series IV</i>                     | 532 338                 | 2000                           | 12%                              |
| Obveznice JDA<br><i>Bond JDA</i>  | 271 757                 | 1999                           | 12%                              |
| Obveznice JDB<br><i>Bond JDB</i>  | 346 831                 | 1999                           | 8%                               |
| Obveznice za obnovu<br><i>Reconstruction Bond</i>                         | 22 818                  | 2003                           | 7 - 10%                          |
| Eurokunske obveznice<br><i>Eurokuna</i>                                   | 300 000                 | 1998                           | 12,50%                           |
| Sanacija banaka - Serija I<br><i>BRA Bonds I</i>                          | 1 019 349               | 2006                           | 8,50%                            |
| Sanacija banaka - Serija II<br><i>BRA Bonds II</i>                        | 291 674                 | 2012                           | 5%                               |
| Sanacija banaka - Serija III<br><i>BRA Bonds III</i>                      | 741 093                 | 2012                           | 7,20%                            |
| Sanacija banaka - Serija IV<br><i>BRA Bonds IV</i>                        | 409 748                 | 2012                           | 5%                               |
| <b>Srednjoročni i dugoročni dug:</b><br><i>Medium and long term debt:</i> | <b>13 544 644</b>       |                                |                                  |
| Trezorski zapisi<br><i>Treasury Bills</i>                                 | 416 000                 |                                |                                  |
| Ostali kratkoročni dug<br><i>Other short-term debt</i>                    | 379 987                 |                                |                                  |
| <b>Kratkoročni dug:</b><br><i>Short-term debt:</i>                        | <b>795 987</b>          |                                |                                  |
| <b>Ukupni dug:</b><br><i>Total debt:</i>                                  | <b>14 340 631</b>       |                                |                                  |

Izvor: Ministarstvo financija  
 Source: Ministry of Finance

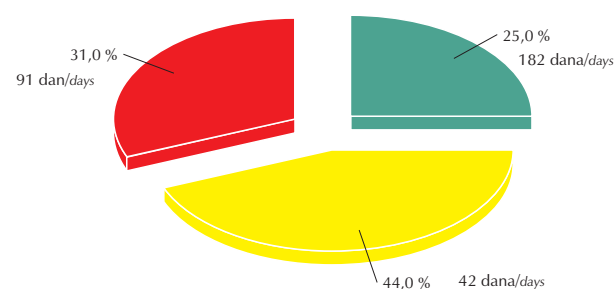
### Obveze po izdanim trezorskim zapisima T-Bills Outstanding Debt



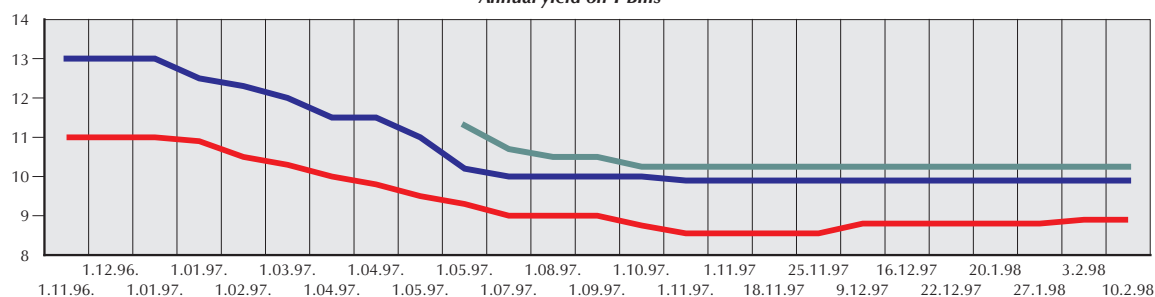
### Struktura trezorskih zapisa prema kupcima Structure of bids accepted according to buyers



### Struktura trezorskih zapisa na dan 12. veljače 1998. Structure of outstanding T-Bills on 12 February 1998



### Kamatne stope na trezorske zapise Annual yield on T-Bills



### Kalendar objavljivanja za DSBB Advance Release Calendar

| SDDS kategorija podataka<br>SDDS Data Category              | Napomene<br>Notes | Objavljivanje<br>Release  |                       |                        |                      |
|---|-------------------|---------------------------|-----------------------|------------------------|----------------------|
|   |                   | Veljača 98<br>February 98 | O ujak 98<br>March 98 | Travanj 98<br>April 98 | Svibanj 98<br>May 98 |
| Operacije opće dr ave<br>General Government operations      | 1)                | (1996)                    |                       |                        |                      |
| Operacije središnje dr ave<br>Central Government operations | 2)                | (12/97)                   | (1/98)                | (2/98)                 | (3/98)               |
| Dug središnje dr ave<br>Internal Central Government Debt    | 3)                | (2/98)                    | (3/98)                | (4/98)                 | (5/98)               |

1) Konsolidacija proračuna središnje dr ave, izvanproračunskih fondova i lokalne dr ave prema međunarodnoj metodologiji statistike javnih financija iz 1986.  
Consolidated state budget, extrabudgetary funds and local government according to GFS 1986.

2) Konsolidacija središnjeg dr avnog proračuna i izvanproračunskih fondova prema međunarodnoj metodologiji statistike javnih financija iz 1986.  
Consolidated state budget and extrabudgetary funds according to GFS 1986.

3) Stanje unutrašnjeg javnog duga središnje dr ave.  
Stock of internal public debt of central government.