

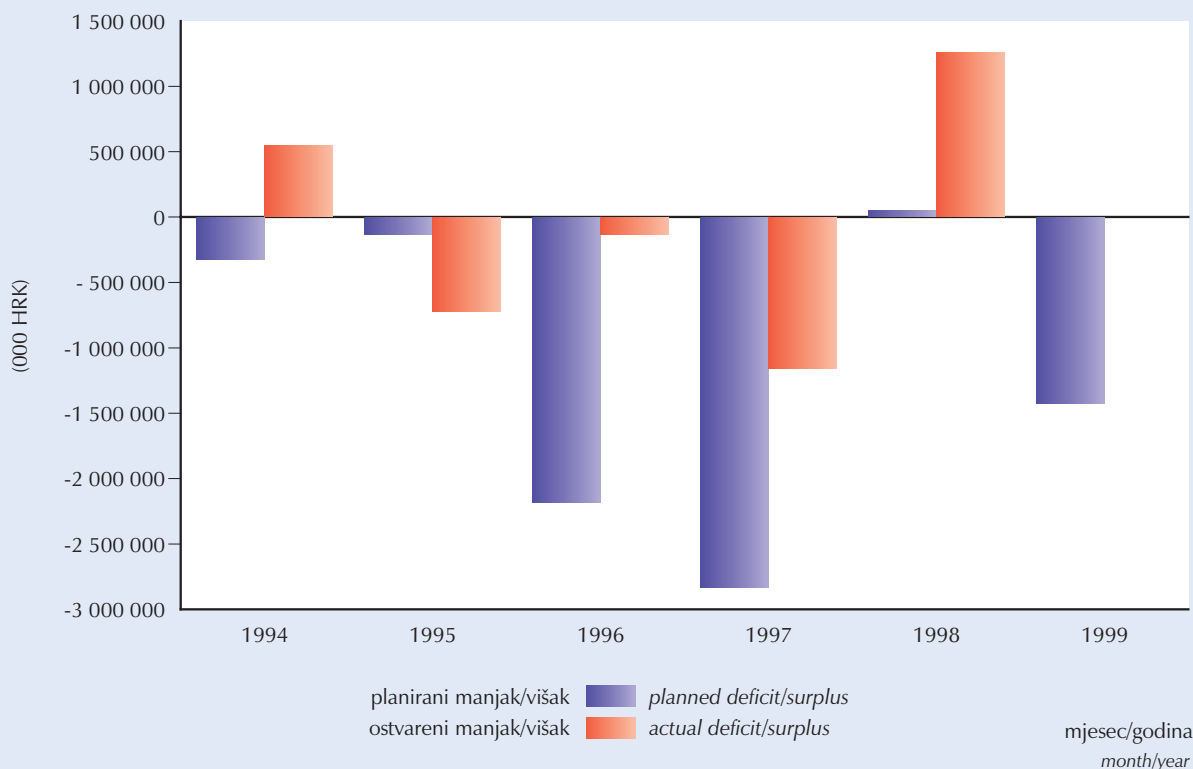


MJESEČNI STATISTIČKI PRIKAZ MINISTARSTVA FINANCIJA

MONTHLY STATISTICAL REVIEW OF THE MINISTRY OF FINANCE

45

PLANIRANI I OSTVARENI MANJAK/VIŠAK SREDIŠNJE DR AVE
PLANNED AND ACTUAL CENTRAL GOVERNMENT DEFICIT/SURPLUS
1994-1999



PRIPREMA I IZDAVANJE: UPRAVA ZA MAKROEKONOMSKE
ANALIZE I PROGNOZE MINISTARSTVA FINANCIJA I "HIT ART", d.o.o.

COMPILED AND PUBLISHED BY: DEPARTMENT FOR MACROECONOMIC
ANALYSIS AND FORECASTS OF MINISTRY OF FINANCE AND "HIT ART", d.o.o

KATANČIĆEVA 5, 10000 ZAGREB, CROATIA
TEL: (385) 1 4591392
FAX: (385) 1 4591393

ISSN 1330-9811

Internet adresa:
Available on Internet:

WWW.MFIN.HR/STAT

UMAP
Min Fin

ZAGREB, SRPANJ 1999.

ZAGREB, JULY 1999

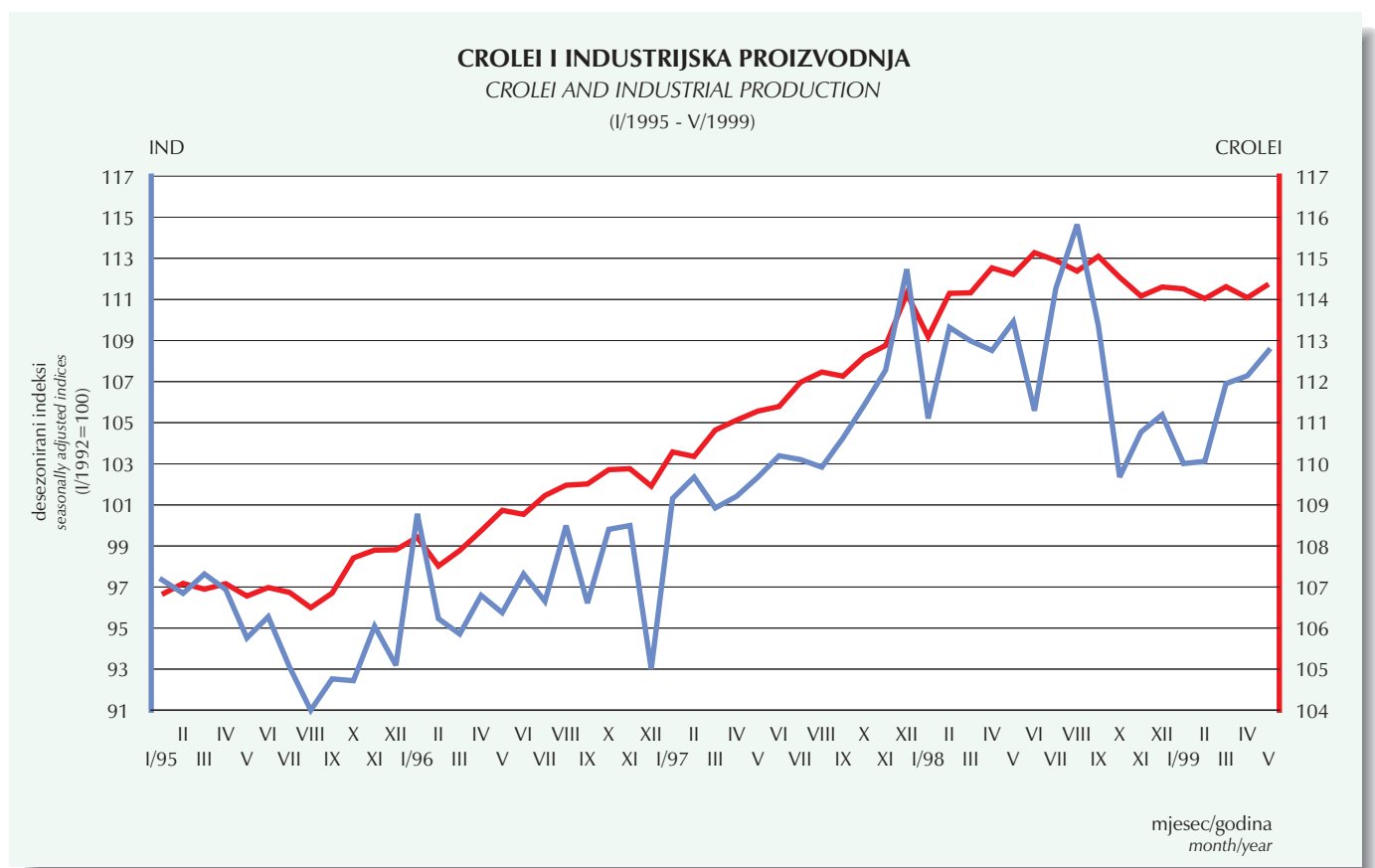
CROLEI - NAVJEŠĆUJUĆI POKAZATELJ INDUSTRIJSKE PROIZVODNJE

U svibnju ove godine CROLEI indeks ponovo je porastao, s obzirom da je većina prognostički sna nih komponenti u tom mjesecu porasla. Pozitivni utjecaj je ostvarilo 80% komponenti CROLEI indeksa. Iako signali koje daje CROLEI indeks još nisu sasvim jednoznačni, kretanje industrijske proizvodnje nakon veljače pokazuje pozitivan trend. Dostupni podaci pokazuju da je u svibnju industrijska proizvodnja dosegla razinu iz svibnja prethodne godine tako da samo kretanje referentne serije ukazuje na oporavak. U prilog ovoj tvrdnji govori i kretanje zaliha gotovih industrijskih proizvoda koje nakon veljače kontinuirano padaju. Zalihe su u svibnju u odnosu na veljaču zabilje ile pad od 1,2%
U prvih pet mjeseci 1999. godine zabilje en je međugodišnji sezonski pad industrijske proizvodnje od 2,5%.

CROLEI - LEADING INDICATOR OF INDUSTRIAL PRODUCTION

CROLEI index has grown in May due to the growth of strongest components of the prognostic index. Positive impact accomplished 80 percent of CROLEI index components. Although the CROLEI index indications are not quite uniform industrial production after the February shows the positive trend. Available data show that industrial production in May has reached the level from the previous year so that referent series indicates recovery. Stocks of the finished goods that fall continuously after the February contribute to this statement. Stocks in May compared to February recorded fall by 1.2 percent.

First five months of the year 1999 recorded seasonally adjusted fall of industrial production for 2.5%.



Upotrebom tzv. navješćujućih indikatora Ekonomski Institut - Zagreb i Ministarstvo financija izrađuju slo eni prognostički indeks **CROLEI (CROatian Leading Economic Indicator)**, prema poznatoj metodologiji američkog National Bureau of Economic Research. Ovaj indeks navješćuje trend industrijske proizvodnje i globalne gospodarske aktivnosti u Hrvastkoj, pri čemu se kao referentna serija za sada koristi indeks industrijske proizvodnje. Sredinom 1997. godine izvršena je cjelovita revizija metode izračunavanja CROLEI indeksa, što je bitno poboljšalo svojstva ovog prognostičkog alata. Međutim od sredine 1998. godine revidirani CROLEI indeks odra va kretanje deset najboljih navješćujućih pokazatelja: realizirane potrebe za radnicima u mjesecu, korisnici novčane naknade zbog nezaposlenosti, primanja stanovništva ostvarena prodajom roba i usluga, broj noćenja turista - ukupno, promet u trgovini na malo, zalihe u trgovini na malo, nekonsolidirani prihodi dr avnog, upanijskih i općinskih proračuna, masa neto plaća - ukupno, ukupna likvidna sredstva M4, plasmani. Razlog izbacivanju dviju serija je prestanak statističkog praćenja uslijed izmjene metodologije.

CROLEI (Croatian Leading Economic Indicator), the composite index aimed at forecasting global economic activity is a joint product of Institute of Economics-Zagreb and the Croatian Ministry of Finance. CROLEI is computed according to National Bureau of Economic Research methodology, using the index of industrial production as referent data. The overhaul revision of the CROLEI calculation method was done in Summer 1997 with the aim of improving the characteristics of this prognostic tool. However, since June 1998 revised CROLEI reflects the tendencies of the best ten leading indicators, which are the following: Realized job vacancies in the month, Number of unemployment compensation beneficiaries, Households income from sales of goods and services, Nights spent by tourists - total, Retail turnover, Retail stocks, Unconsolidated revenues of central and local budgets, Net wage bill - total, Broadest money, M4, Domestic credit. The reason for eliminating two previous indicators is the change in the statistical methodology.

OSNOVNI MAKROEKONOMSKI POKAZATELJI HRVATSKOG GOSPODARSTVA
BASIC MACROECONOMIC INDICATORS OF CROATIAN ECONOMY

	1995	1996	1997	1998	1999
BDP, tekuće cijene (mil. HRK)* <i>GDP, current prices (mil. HRK)*</i>	98 382,00	107 980,60	124 881,00	138 392,00	143 235,70**
BDP, tekuće cijene (mil. HRK) <i>GDP, current prices (mil. HRK)</i>	131 371,00 ⁺	143 220,00 ⁺	158 974,00 ⁺	179 600,00 ⁺	185 886 ⁺
Cijene na malo, prosjek, % <i>Retail prices, period average, %</i>	2,00	3,50	3,60	5,70	(I-VI 1999) 3,60
Proizvođačke cijene, prosjek, % <i>Producer's prices, period average, %</i>	0,70	1,40	2,30	- 1,20	0,60
Troškovi ivota, prosjek, % <i>Cost of living, period average, %</i>	4,00	4,30	4,10	6,40	3,10
Tečaj HRK / USD, prosjek <i>Exchange rate HRK / USD, period average</i>	5,23	5,43	6,16	6,36	(VI 1999) 7,34
Vanjskotrgovinska bilanca (mil. USD) <i>Trade Balance (mil. USD)</i>	- 3 237,50	- 3 651,20	- 5 224,40	- 3 843,00	(I-V 1999) - 1 313,20
Tekući račun platne bilance (mil. USD) *** <i>Current Account Balance (mil. USD) ***</i>	- 1 283,80	- 857,80	- 2 434,00	- 1 542,90	(I-III 1999) - 486,90
Devizne rezerve HNB, krajem razdoblja (mil. USD) <i>International reserves of CNB, end of period (mil. USD)</i>	1 895,20	2 314,00	2 539,00	2 815,60	(VI 1999) 2 610,00 ³
Eskontna stopa HNB, u %, na godišnjoj razini <i>CNB discount rate, in %, on yearly basis</i>	8,50	6,50	5,90	5,90	(V 1999) 7,90
Ukupni vanjski dug, mil. USD ¹ <i>Total outstanding external debt, mil. USD ¹</i>	4 537,90	4 808,40	6 661,60	8 488,70	(I-III 1999) 8 674,20
Unutarnji javni dug, mil. HRK <i>Internal public debt, mil. HRK</i>	16 405,40	16 533,70	14 608,70	13 697,50	(VI 1999) 14 537,90
Manjak/višak - konsolidirana središnja država, mil. HRK <i>Deficit/Surplus - Consolidated Central government, mill. HRK</i>	- 883,00	- 477,40	- 1 586,67	882,08	(I-V 1999) - 1 995,34
Stopa nezaposlenosti, % ukupne radne snage <i>Unemployment rate, % of labour force</i>	14,50	16,40	17,50	18,60	(VI-XII 1998) 19,10
Stopa anketne nezaposlenosti, % ² <i>Unemployment rate - ILO comparable, % ²</i>	...	10,00	9,90	11,60	(I-VI 1999) ...
Fizički obujam industrijske proizvodnje, stopa rasta u % <i>Total volume of industrial production, growth rate as %</i>	0,30	3,10	6,80	3,70	(I-IV 1999) - 1,80
Prosječna mjesečna neto plaća, stopa rasta u % <i>Average monthly net wages and salaries, growth rate as %</i>	45,80	11,80	16,90	12,80	17,30
Prosječna mjesečna bruto plaća, stopa rasta u % <i>Average monthly gross wages and salaries, growth rate as %</i>	33,97	12,33	21,00	12,60	11,60
Prosječna mjesečna mirovina, stopa rasta u % <i>Average monthly pension, growth rate as %</i>	23,80	10,09	16,20	11,40	(I-V 1999) ...
Noćenja turista, stopa rasta u % <i>Nights spent by tourists, growth rate as %</i>	- 35,50	66,50	41,30	3,20	- 17,00

⁺ procjena Ministarstva financija temeljem kretanja prihoda od PDV-a / Ministry of Finance estimate based on VAT revenue

^{*} revizija DZS / revision by CBS

^{**} procjena Ministarstva financija temeljem službenih podataka DZS / Ministry of Finance estimate based on official CBS data

^{***} rezultat prve faze revizije - preliminarno / results of the first stage of revision - preliminary

1- Efekt Londonskog kluba uključen u cijelom razdoblju. Novonastale promjene rezultat su usklađivanja s BOP
London Club effect included in the whole period. New changes are result of adjustments with BOP

2- Podatak DZS-a iz Ankete o radnoj snazi / CBS data from Labor Force Survey

3- Privremeni podatak / Preliminary data

Izvor: Državni zavod za statistiku, Hrvatska narodna banka, Ministarstvo financija

Source: Central Bureau of Statistics, Croatian National Bank, Ministry of Finance

OSTVARENJE DR AVNOG PRORAČUNA
OUTTURN OF BUDGETARY CENTRAL GOVERNMENT

	Nominalne vrijednosti u 000 HRK Nominal values in 000 HRK				Ostvarenje Outturn VI/1999	Ostvarenje Outturn I-VI/1999
	Ostvarenje Outturn 1998	Revidirani proračun Revised budget 1999	Ostvarenje Outturn I-VI/1999	Ostvarenje Outturn VI/1999	Ostvarenje Outturn VI/1998	Ostvarenje Outturn I-VI/1998
Ukupni prihodi i potpore Total revenue and grants	43 808 593	47 908 568	18 480 602	3 488 763	95,00	83,31
Ukupni prihodi Total revenue	43 808 593	47 908 568	18 480 602	3 488 763	95,00	83,31
Tekući prihodi Current revenue	42 019 401	42 117 051	18 336 491	3 473 571	98,99	87,64
Porezni prihodi Tax revenue	40 327 487	40 022 693	17 580 084	3 345 292	99,67	88,44
Porezi na dohodak Taxes on individual income	4 915 096	4 603 535	2 074 408	381 616	91,71	94,57
Porez na dobit Taxes on profits	2 461 149	2 768 833	1 303 323	183 665	110,74	97,53
Porezi na promet nekretnina Taxes on real estate transactions	270 925	260 060	115 463	22 152	104,73	81,46
Porezi na promet dobara i usluga General sales taxes	1 972 045	297 438	181 237	61 811	123,94	10,43
Porez na dodanu vrijednost Value added tax	20 228 226	20 871 005	8 925 958	1 728 148	98,17	94,28
Trošarine Excises ¹	5 767 981	6 389 057	2 639 212	511 516	98,07	97,64
Porezi na međunarodnu trgovinu Taxes on international trade	4 256 329	4 299 484	2 096 502	416 590	109,15	101,53
Ostali porezi Other taxes	455 736	533 281	243 981	39 794	100,06	104,46
Neporezni prihodi Nontax revenue	1 691 914	2 094 358	756 407	128 279	84,09	72,40
Prihodi od kapitala Capital revenue	1 789 192	5 791 517	144 111	15 192	9,28	11,44
Potpore Grants	0	0	0	0		
Ukupni rashodi i posudbe umanjene za otplate Total expenditure and lending minus repayments	42 551 916	49 334 032	22 065 663	4 111 715	116,95	105,85
Ukupni rashodi Total expenditure	41 473 167	48 223 464	21 383 996	3 880 150	114,06	104,71
Tekući rashodi Current expenditure	34 883 026	38 179 590	19 039 548	3 451 201	123,58	105,52
Plaće i doprinosi poslodavaca Wages and employer contributions	13 030 296	14 589 930	7 099 119	1 281 115	125,67	117,10
Ostale kupovine dobara i usluga Other purchases of goods and services	9 618 416	7 920 068	3 408 252	699 616	81,28	58,39
Plaćanje kamata Interest payments	1 951 283	2 214 216	951 765	150 092	248,97	83,62
Subvencije i ostali tekući transferi Subsidies and other current transfers	10 283 031	13 455 376	7 580 412	1 320 378	154,92	151,43
Kapitalni rashodi Capital expenditure	6 590 141	10 043 874	2 344 448	428 949	70,44	98,56
Posudbe umanjene za otplate Lending minus repayments	1 078 749	1 110 568	681 667	231 565	202,96	160,49
Višak na tekućim računima bez dotacija Current account surplus without grants	7 136 375	3 937 461	- 703 057	22 370		
Ukupni manjak/višak Overall deficit/surplus	1 256 677	- 1 425 464	- 3 585 061	- 622 952		
Ukupno financiranje Total financing	- 1 256 677	1 425 464	3 585 061	622 952		
Strano financiranje Abroad financing	- 9 114	3 821 476	3 319 059	737 607		
Domaće financiranje Domestic financing	- 1 247 563	- 2 396 012	266 002	- 114 655		

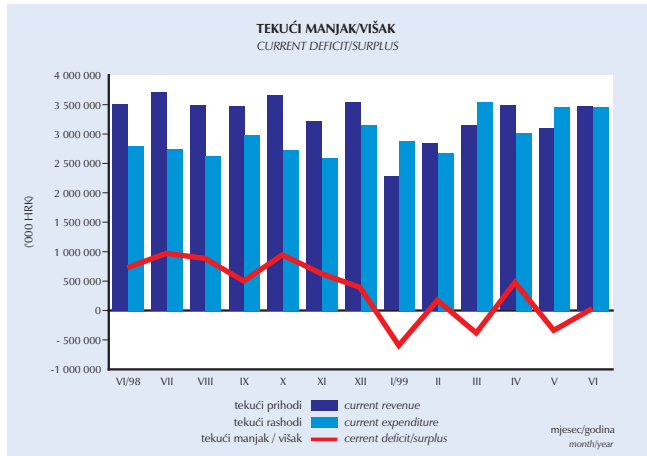
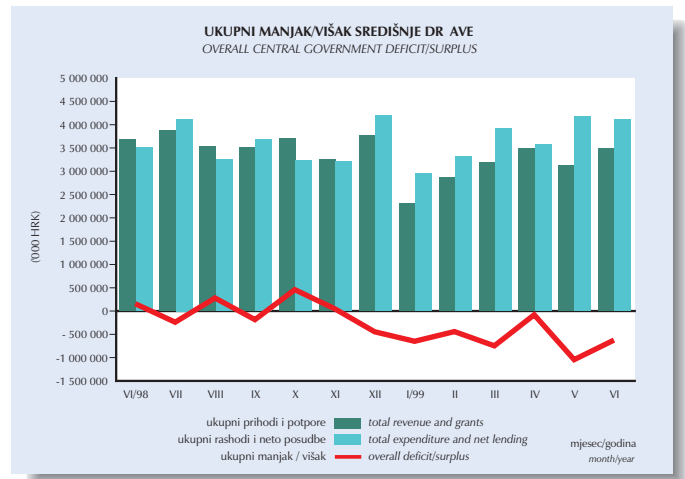
Izvor: Ministarstvo financija
Source: Ministry of Finance

RAZLIČITE MJERE MANJKA/VIŠKA SREDIŠNJEG DR AVNOG PRORAČUNA MEASURES OF CENTRAL GOVERNMENT BUDGET DEFICIT/SURPLUS

KONVENCIONALNI UKUPNI MANJAK/VIŠAK SREDIŠNJE DR AVE ('000 HRK)
(ukupni prihodi i potpore minus ukupni rashodi i posudbe umanjani za otplate)

CONVENTIONAL OVERALL CENTRAL GOVT DEFICIT/SURPLUS ('000 HRK)
(total revenue and grants minus total expenditures and lending minus repayments)

	Ukupni prihodi i potpore <i>Total revenue and grants</i>	Ukupni rashodi i posudbe umanjani za otplate <i>Total expenditures and lending minus repayments</i>	Ukupni manjak/višak <i>Overall deficit/surplus</i>
VI/98	3 672 563,00	3 515 816,00	156 747,00
VII	3 884 665,31	4 123 501,00	-238 835,69
VIII	3 532 554,00	3 251 674,00	280 880,00
IX	3 501 988,00	3 686 030,40	-184 042,40
X	3 697 329,00	3 237 370,40	459 959,00
XI	3 250 839,00	3 202 096,20	48 742,80
XII	3 758 642,00	4 204 650,00	-446 008,00
I/99	2 312 241,00	2 961 702,00	-649 461,00
II	2 867 912,00	3 309 502,00	-441 590,00
III	3 180 545,00	3 926 680,00	-746 135,00
IV	3 501 035,00	3 581 339,00	-80 358,00
V	3 130 106,00	4 174 671,00	-1 044 565,00
VI	3 488 763,00	4 111 715,00	-622 952,00



TEKUĆI MANJAK/VIŠAK SREDIŠNJE DR AVE (000 HRK)
(tekući prihodi minus tekući rashodi)

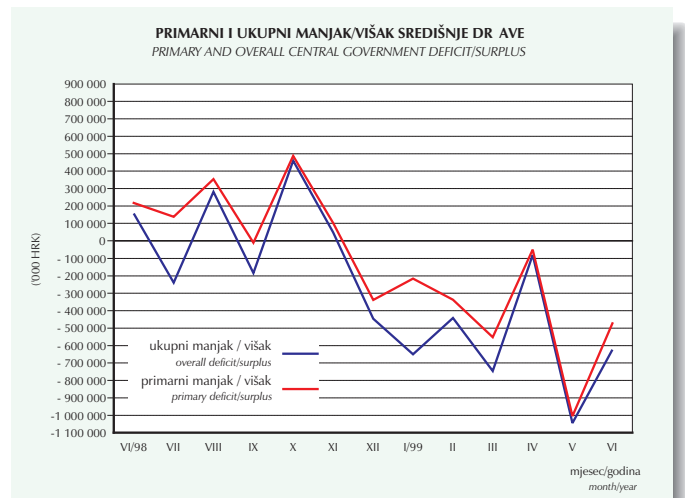
CURRENT CENTRAL GOVERNMENT DEFICIT/SURPLUS (000 HRK)
(current revenue minus current expenditures)

	Tekući prihodi <i>Current revenue</i>	Tekući rashodi <i>Current expenditure</i>	Tekući manjak/višak <i>Current deficit/surplus</i>
VI/98	3 508 855,00	2 792 731,00	716 124,00
VII	3 706 578,31	2 747 179,00	959 399,31
VIII	3 494 894,00	2 619 757,00	875 137,00
IX	3 471 484,00	2 982 537,40	488 946,60
X	3 666 637,00	2 731 373,00	935 263,00
XI	3 216 201,00	2 599 896,20	616 304,80
XII	3 540 495,00	3 159 107,00	381 388,00
I/99	2 278 190,00	2 885 539,00	-607 349,00
II	2 845 978,00	2 685 082,00	160 896,00
III	3 144 274,00	3 539 088,00	-394 814,00
IV	3 486 534,00	3 020 807,00	465 727,00
V	3 107 944,00	3 457 831,00	-349 887,00
VI	3 473 571,00	3 451 201,00	22 370,00

PRIMARNI MANJAK/VIŠAK SREDIŠNJE DR AVE (000 HRK)
(ukupni manjak/višak plus plaćanja kamata)

PRIMARY CENTRAL GOVT DEFICIT/SURPLUS (000 HRK)
(overall deficit/surplus plus interest payments)

	Ukupni manjak/višak <i>Overall deficit/surplus</i>	Plaćanje kamata <i>Interest payments</i>	Primarni manjak/višak <i>Primary deficit/surplus</i>
VI/98	156 747,00	60 285,00	217 032,00
VII	-238 835,69	377 349,00	138 513,31
VIII	280 880,00	72 964,00	353 844,00
IX	-184 042,40	173 160,00	-10 882,40
X	459 959,00	27 575,00	487 534,00
XI	48 742,80	54 185,00	102 927,80
XII	-446 008,00	107 803,00	-338 205,00
I/99	-649 461,00	433 668,00	-215 793,00
II	-441 590,00	104 394,00	-337 196,00
III	-746 135,00	193 861,00	-552 274,00
IV	-80 358,00	29 481,00	-50 877,00
V	-1 044 565,00	40 269,00	-1 004 296,00
VI	-622 952,00	150 092,00	-472 860,00



Izvor: Ministarstvo financija

Source: Ministry of Finance

OSTVARENJE DR AVNOG PRORAČUNA - LIPANJ 1999. GODINE -

U prvih je šest mjeseci tekuće godine dr avni proračun ostvario 18 480,6 milijuna kuna prihoda (međugodišnje smanjenje od 16,7%) te 22 065,6 milijuna kuna rashoda (5,8% međugodišnjeg porasta) te je ukupni manjak proračuna u promatranom razdoblju iznosio 3 585,1 milijun kuna. Tekući je manjak dr avnog proračuna u prvih šest mjeseci iznosio 703,1 milijun kuna.

Ukupni su prihodi dr avnog proračuna u lipnju ostvareni u iznosu od 3 488,7 milijuna kuna, što je 11,5% više nego u svibnju promatrane godine. Gledano na međugodišnjoj razini ukupni su prihodi dr avnog proračuna manji za 5%. Međutim, ukupni porezni prihodi ostvareni u lipnju tekuće godine dosegli su iznos ostvaren u lipnju 1998. godine (pad od 0,4%), što ukazuje na oporavak gospodarske aktivnosti u zemlji. Međugodišnji pad zabilježen je kod poreza na dohodak (8,3%) što je posljedica promjene obračuna, međutim u odnosu na svibanj tim je porezom prikupljeno 12,7% više prihoda. Manji je međugodišnji pad prihoda, od 1,8%, zabilježen i kod poreza na dodanu vrijednost. Međutim, u odnosu na prethodni mjesec PDV je zabilježio porast od 18% odnosno tijekom lipnja je prikupljeno 1 728,1 milijuna kuna prihoda od PDV-a. U odnosu na lipanj 1998. godine prihodi od trošarina smanjeni su za 1,9% dok su u usporedbi s svibnjem 1999. godine porasli za 15,4%. Ako pogledamo strukturu trošarina, najveći je međugodišnji porast ostvaren kod trošarina na bezalkoholna pića (24,16%), zatim kod trošarina na kavu (20,8%), te na pivo (6,4%), međutim prihodi od trošarina na naftne derivate zabilježi su međugodišnji pad, u odnosu na isti mjesec prošle godine, od 7%. Carinama je u lipnju prikupljeno 416,6 milijuna kuna odnosno 9,14% više nego u istom mjesecu prethodne godine ili 1,7% više nego u svibnju tekuće godine, a što govori u prilog poboljšane porezne discipline uzmemo li u obzir da je u odnosu na prvih pet mjeseci prethodne godine uvoz smanjen za 11,1%.

Ukupni rashodi dr avnog proračuna u lipnju su iznosili 4 111,7 milijuna kuna odnosno 16,9% više nego u istom mjesecu prošle godine. Na bruto plaće proračunskih korisnika u lipnju je utrošeno 6,6% više sredstava nego u prethodnom mjesecu. Ostale kupovine dobara i usluga smanjene su 18,7% u odnosu na isti mjesec 1998. godine te 13,4% u odnosu na svibanj tekuće godine. U lipnju je plaćeno 150,1 milijun kuna dospjelih kamata od čega se na 113,4 milijuna odnosilo na domaća plaćanja, a 36,7 milijuna na strana plaćanja. Naime, u lipnju je dospjela otplata kamata po obveznicama za sanaciju Riječke i Splitske banke te Dubrovačke banke.

Proračunski transferi su, tijekom lipnja, iznosili 991,6 milijuna kuna od čega je HZMO-u transferirano 462,6 milijuna kuna, a HZZO-u 101,6 milijuna kuna. U prvom je polugodištu promatrane godine tako HZMO-u transferirano 3 450,7 milijuna kuna ili 1 037,6 milijuna kuna više nego što je, za to razdoblje, planirano prvobitnim proračunom, odnosno 55,4% rebalansom planiranih sredstava.

REBALANS DR AVNOG PRORAČUNA

Rebalansom dr avnog proračuna ukupni su prihodi smanjeni za 1 139,2 milijuna kuna kao posljedica smanjenja planiranih poreznih prihoda za 2 525,1 milijun kuna te povećanja kapitalnih prihoda za 1 385,8 milijuna kuna. Rebalansom je na prihodnoj strani proračuna najviše smanjen očekivani prihod od PDV (za 1 650,7 milijuna kuna).

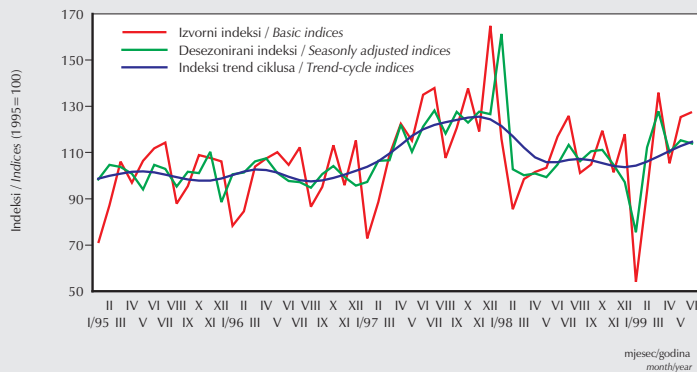
Rashodna je strana proračuna povećana za 286,2 milijuna kuna. Naime, prvobitni su rashodi dr avnog proračuna rebalansom smanjeni za 3 192,7 milijuna kuna, pri čemu su tekući izdaci smanjeni za 1 044,7 milijuna kuna, ali su uvedeni novi rashodi u iznosu od 3 478,8 milijuna kuna. Ovi se rashodi najvećim dijelom odnose na 2 224 milijuna kuna namjenjenih otkupu potraživanja i dionica iz portfelja HZMO-a i HZZO-a, te 1 176 milijuna kuna namjenjenih za isplatu osigurane štednje.

Rebalansom je planirani tekući višak dr avnog proračuna smanjen sa 5 417,1 na 3 937,5 milijuna kuna, a ukupni je manjak, revidiranim proračunom, planiran u iznosu od 1 425,5 milijuna kuna.

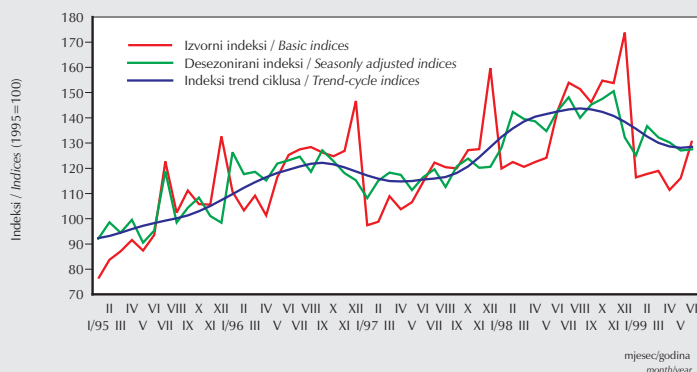
PROMJENE U IZNOSU TROŠARINA

Izmjene i dopune Zakona o posebnom porezu na duhanske i naftne preradivine primjenjuje se od 1. srpnja 1999. godine. Porezno je opterećenje domaćih cigareta izmjenama povećano sa 3,50 na 3,90 kuna za meko pakiranje, te sa 4,20 na 4,30 kuna za tvrdo pakiranje. Porezno opterećenje uvoznih cigareta smanjeno je sa 7,50 na 7,00 kuna čime je zadovoljen uvjet Svjetske trgovinske organizacije, a također je produčen i rok plaćanja trošarina sa 15 na 30 dana od preuzimanja markica. Posebni su porezi na naftne derivate povećani sa 1,90 na 2,05 kuna (za motorni benzin MB 98 i 86), sa 1,60 na 1,85 kuna (za motorni benzin BMB- 98,95 i 91) te sa 1,40 na 1,65 kuna za dizel goriva. Procijenjeni efekt ovih promjena kod trošarina na naftne derivate iznosi oko 35 milijuna kuna mjesečno, a kod duhanskih preradivina oko 6,25 milijuna kuna mjesečno.

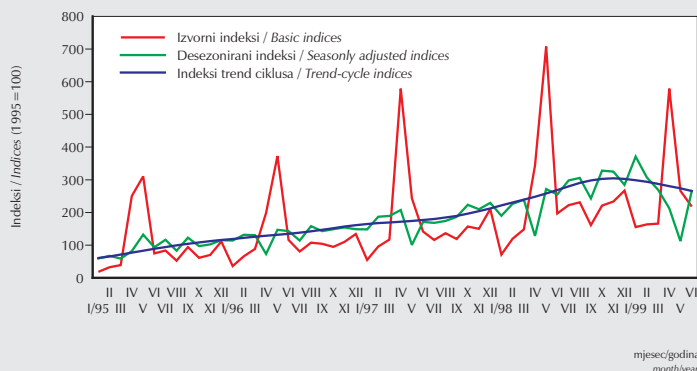
CARINE I CARINSKE PRISTOJBE CUSTOM DUTIES



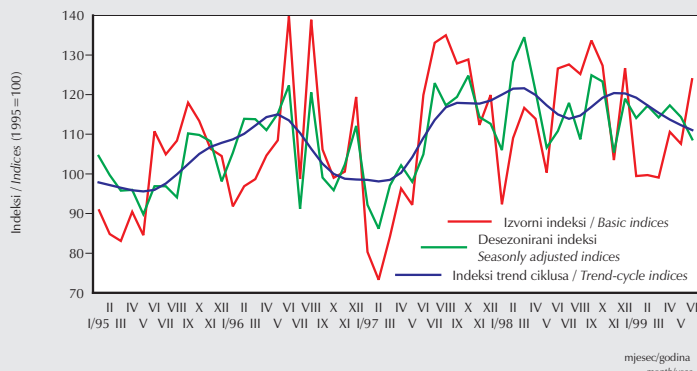
POREZ NA DOHODAK TAXES ON INDIVIDUAL INCOME



POREZ NA DOBIT CORPORATE INCOME TAX



TROŠARINE EXCISES

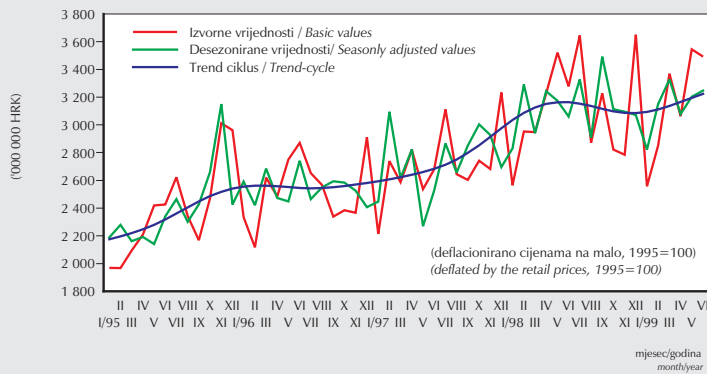


CENTRAL BUDGET OUTTURN

- JUNE 1999 -

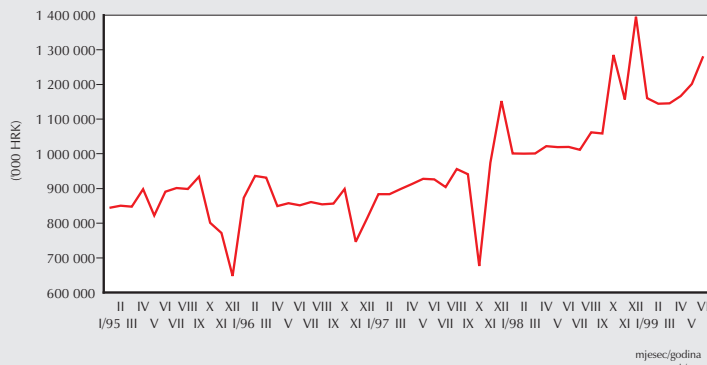
Ukupni rashodi i posudbe umanjene za otplate

Total expenditure and lending minus repayments



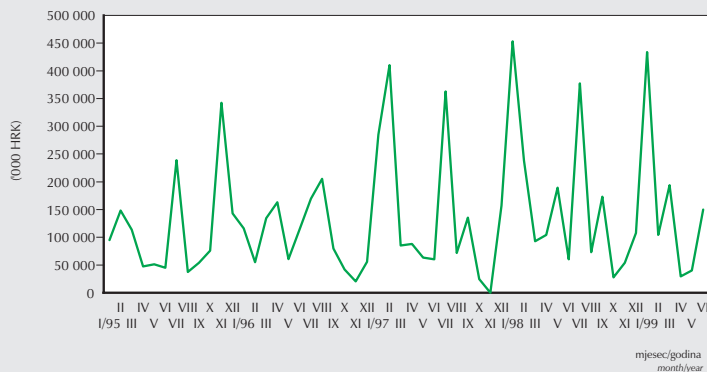
BRUTO PLAĆE KORISNIKA DR AVNOG PRORAČUNA

GROSS WAGES OF THE BUDGET USERS



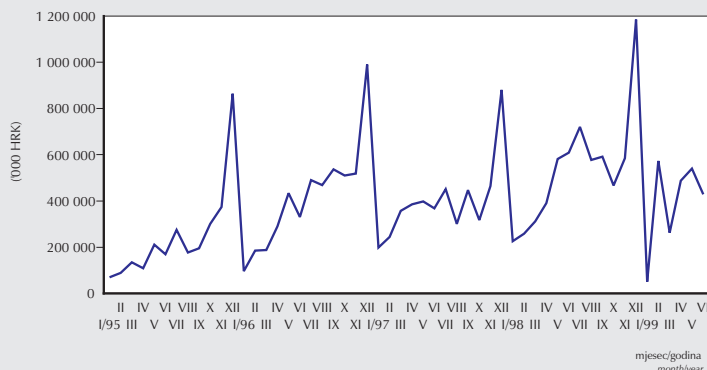
PLAĆANJE KAMATA

INTEREST PAYMENTS



KAPITALNI RASHODI

CAPITAL EXPENDITURE



In the first six months of 1999, central budget revenues were HRK 18,480.6 million (a year-on-year decrease of 16.7 percent) while budget outlays reached HRK 22,065.6 million (a year-on-year growth of 5.8 percent) making a total budget deficit of HRK 3,585.1 million in the observed period. The current central budget deficit in the first six months amounted to HRK 703.1 million.

Total central budget revenues in June 1999 were HRK 3,488.7 million, or 11.5 percent more than in the previous month. In terms of year-on-year levels, total central budget revenues decreased by 5 percent. However, total tax revenues collected in June 1999 maintained last year's levels (a mere 0.4 percent decline), which proves the recovery of economic activities in the country. Changes in income tax calculation resulted in a year-on-year drop of 8.3 percent in income tax revenues. Nonetheless, income tax revenues exceeded May's figures by 12.7 percent. A small, 1.8-percent year-on-year decline in revenues was noted with the value-added tax. However, compared with the preceding month, the VAT grew by 18 percent, i.e. VAT revenues in June reached HRK 1,728.1 million. A comparison between this and last year's excise duty revenues in June shows a drop of 1.9 percent, while they grew by 15.4 percent in May of both years. A look at the excise tax structure reveals the highest year-on-year growth with non-alcoholic beverage excise taxes, followed by coffee (20.8 percent) and beer (6.4 percent), while the petroleum product excise taxes showed a year-on-year drop of 7 percent in comparison with the same month last year. Customs duties in June collected HRK 416.6 million or 9.14 percent more than in May 1999, which can be explained by improved tax discipline, since imports dropped by 11.1 percent compared to the first five months of 1998.

Total central budget expenditures in June 1999 were HRK 4,111.7 million or 16.9 percent more than a year ago. The gross salaries of budget beneficiary employees in June used up 6.6 percent more of that sum than in the proceeding month. Other goods and services were 18.7 percent less than in the same month last year and 13.4 percent less when compared to May 1999. In June, HRK 150.1 million went towards interest due payments, of which HRK 113.4 million went to domestic payments and HRK 36.7 million to foreign payments. Namely, interest payments on bonds for the rehabilitation of Riječka, Splitska and Dubrovačka banks became mature in June.

In the same month, budget transfers were HRK 991.6 million. HRK 462.6 million were transferred to the Croatian Pension Insurance Institute, while the Croatian Health Insurance Institute obtained HRK 101.6 million. Thus, the first six months of this year saw a HRK 3,450.7 million transfer to the Pension Insurance Institute, exceeding the previous budget plans for this period by 1,037.6 million, i.e. by 55.4 percent exceeding the planned budget revision.

CENTRAL BUDGET REVISION

Central budget revision reduced total revenues by HRK 1,139.2 million, which can be accounted for by a decrease in planned tax revenues by HRK 2,525.1 million and an increase of capital revenues by HRK 1,385.8 million. The revenue portion of budget revision accounts for the largest fall of expected VAT revenues (by HRK 1,650.7 million).

The expenditure portion of the budget grew by HRK 286.2 million. Namely, original central budget expenditure was reduced by HRK 3,192.7 million, reducing current expenditures by HRK 1,044.7 million, while introducing new expenditures in the amount of HRK 3,478.8 million. The latter mostly refer to the HRK 2,224 million earmarked for the purchase of the debts and shares of the Croatian Pension and Health Insurance Institutes portfolios, as well as HRK 1.176 million earmarked for the payment of insured savings.

The central budget revision shrank the planned current central budget surplus from HRK 5,417.1 down to HRK 3,937.5 million, while the revised budget envisaged a total deficit of HRK 1,425.5 million.

CHANGES IN EXCISE TAXES

Amendments to the Tobacco and Petroleum Product Special Tax Act has been in force since 1 July 1999. The amendments increased the tax burden for domestic cigarettes from HRK 3.50 to HRK 3.90 for soft pack cigarettes, and from HRK 4.20 to HRK 4.30 for crush-proof packs. The tax burden for foreign cigarettes fell from HRK 7.50 to HRK 7.00, meeting the World Trade Organisation's terms. Further, the date due for the payment of excise taxes was prolonged from 15 to 30 days from the date on which the excise stamps are assumed. Special taxes on petroleum products increased from HRK 1.90 to HRK 2.05 (for MB 98 and 86 gasoline); from HRK 1.60 to HRK 1.85 (for BMB 98, 95 and 91 gasoline); and from HRK 1.40 to HRK 1.65 for diesel fuels. The estimated effect of these changes on petroleum product excise taxes is approximately HRK 35 million per month and HRK 6.25 million per month with tobacco product excise taxes.

OSTVARENJE IZVANPRORAČUNSKIH FONDOVA
OUTTURN OF EXTRABUDGETARY FUNDS

ZBIRNA TABELA: SUMMARY TABLE OF:	FOND MIROVINSKOG I INVALIDSKOG OSIGURANJA THE PENSION FUND OPERATIONS		FOND ZDRAVSTVENOG OSIGURANJA THE HEALTH INSURANCE FUND OPERATIONS		FOND ZA ZAPOSŁJAVANJE THE EMPLOYMENT FUND OPERATIONS		FOND DOPLATKA ZA DJECU THE CHILD BENEFIT FUND OPERATIONS		JAVNO PODUZEĆE "HRVATSKA VODOPRIVREDA" THE PUBLIC WATER MANAGEMENT FUND	
	(000 HRK)	Plan Plan 1999	Ostvarenje Outturn I-IV/1999	Plan Plan 1999	Ostvarenje Outturn I-IV/1999	Plan Plan 1999	Ostvarenje Outturn I-IV/1999	Plan Plan 1999	Ostvarenje Outturn I-IV/1999	Plan Plan 1999
Ukupni prihodi i dotacije <i>Total revenue and grants</i>	19 113 507	6 113 916	12 643 308	3 696 525	999 000	286 672	1 260 000	358 126	1 220 069	325 297
Ukupni prihodi <i>Total revenue</i>	14 287 372	4 022 863	10 778 337	3 169 767	909 000	286 484	0	3 126	773 000	229 233
Tekući prihodi <i>Current revenue</i>	14 287 372	3 949 703	10 777 887	3 169 680	909 000	286 484	0	3 126	772 700	229 164
Porezni prihodi <i>Tax revenue</i>	14 215 872	3 921 798	10 505 422	3 132 492	899 500	276 298	0	2 799	0	0
Neporezni prihodi <i>Nontax revenue</i>	71 500	27 905	272 465	37 188	9 500	10 186	0	327	772 700	229 164
Prihodi od kapitala <i>Capital revenue</i>	0	73 160	450	87	0	0	0	0	300	69
Dotacije <i>Grants</i>	4 826 135	2 091 053	1 864 971	526 758	90 000	188	1 260 000	355 000	447 069	96 064
Ukupni rashodi i posudbe umanjeni za otplate <i>Total expenditure and lending minus repayments</i>	19 113 507	6 184 901	12 643 308	3 756 353	999 000	235 116	1 260 000	349 834	1 365 952	343 328
Ukupni rashodi <i>Total expenditure</i>	19 113 507	6 184 901	12 643 308	3 756 353	999 000	235 116	1 260 000	349 834	1 365 952	343 328
Tekući rashodi <i>Current expenditure</i>	18 976 446	6 181 525	12 513 108	3 700 092	971 104	233 952	1 260 000	349 834	66 000	184 559
Kapitalni rashodi <i>Capital expenditure</i>	137 061	3 376	130 200	56 261	27 896	1 164	0	0	705 952	158 769
Posudbe umanjene za otplate <i>Lending minus repayments</i>	0	0	0	0	0	0	0	0	0	0
Višak na tekućim računima bez dotacija <i>Current account surplus without grants</i>	- 4 689 074	- 2 231 822	- 1 735 221	- 530 412	- 62 104	52 532	- 1 260 000	- 346 708	112 700	44 605
Bruto investicije u fiksni kapital <i>Gross fixed capital formation</i>	137 061	- 69 784	129 750	56 174	27 896	1 164	0	0	307 652	83 974
Ukupni manjak/višak <i>Overall deficit/surplus</i>	0	- 70 985	0	- 59 828	0	51 556	0	8 292	- 145 883	- 18 031
Ukupno financiranje <i>Total financing</i>	0	70 985	0	59 828	0	- 51 556	0	- 8 292	145 883	18 031
Strano financiranje <i>Abroad</i>	0	0	0	0	0	0	0	0	- 55 500	- 11 411
Domaće financiranje <i>Domestic</i>	0	70 985	0	59 828	0	- 51 556	0	- 8 292	201 383	29 442

Izvor: Ministarstvo financija
Source: Ministry of Finance

KONSOLIDIRANA SREDIŠNJA DR AVA
CONSOLIDATED CENTRAL GOVERNMENT

	Nominalne vrijednosti u 000 HRK <i>Nominal values in 000 HRK</i>			
	Novi plan <i>New plan</i> 1998*	Ostvarenje <i>Outturn</i> 1998	Plan <i>Plan</i> 1999	Ostvarenje <i>Outturn</i> I-IV/1999
Ukupni prihodi i dotacije <i>Total revenue and grants</i>	64 890 389	65 110 652	72 007 379	18 462 278
Dr avni proračun <i>Budgetary central government</i>	44 596 194	43 808 593	49 047 850	11 861 733
Izvanproračunski fondovi <i>Extrabudgetary funds</i>	20 294 195	21 302 059	22 959 529	6 600 545
1. Fond mirovinskog i invalidskog osiguranja <i>Pension fund</i>	10 351 985	10 713 387	12 187 167	3 442 275
2. Fond zdravstvenog osiguranja <i>Health insurance fund</i>	7 874 652	8 269 030	9 236 023	2 685 203
3. Fond za zapošljavanje <i>Employment fund</i>	657 558	718 195	763 339	240 708
4. Fond doplatka za djecu <i>Child benefit fund</i>	505 000	542 849	0	3 126
5. "Hrvatska vodoprivreda" <i>Public water management fund</i>	905 000	1 058 598	773 000	229 233
Ukupni rashodi i posudbe umanjene za otplate <i>Total expenditure and lending minus repayments</i>	65 003 925	64 228 568	72 057 379	20 457 617
Dr avni proračun <i>Budgetary central government</i>	36 353 295	34 125 447	37 876 348	9 897 666
Izvanproračunski fondovi <i>Extrabudgetary funds</i>	28 650 630	30 103 121	34 181 031	10 559 951
1. Fond mirovinskog i invalidskog osiguranja <i>Pension fund</i>	15 083 396	16 170 417	19 061 389	6 169 484
2. Fond zdravstvenog osiguranja <i>Health insurance fund</i>	10 215 712	10 776 029	11 535 008	3 472 332
3. Fond za zapošljavanje <i>Employment fund</i>	861 937	571 227	972 332	229 109
4. Fond doplatka za djecu <i>Child benefit fund</i>	1 122 000	1 032 129	1 260 000	349 834
5. "Hrvatska vodoprivreda" <i>Public water management fund</i>	1 367 585	1 553 319	1 352 302	339 192
Ukupni manjak/višak <i>Overall deficit/surplus</i>	- 113 536	882 084	- 50 000	- 1 995 339
Ukupno financiranje <i>Total financing</i>	113 536	- 882 084	50 000	1 995 339
Strano financiranje <i>Aboard</i>	2 323 483	86 825	- 55 500	1 429 902
Domaće financiranje <i>Domestic</i>	- 2 209 947	- 968 909	105 500	565 437

* Plan usklađen s rebalansom proračuna / *Plan adjusted to the budget revision*

Izvor: Ministarstvo financija
Source: Ministry of Finance

RASHODI DR AVNOG PRORAČUNA PO FUNKCIONALNOJ KLASIFIKACIJI
BUDGETARY CENTRAL GOVERNMENT EXPENDITURE BY FUNCTION

	(Nominalne vrijednosti u 000 HRK) (Nominal values in 000 of HRK)				Udjeli u ukupnim rashodima (%) Share in total expenditure (%)			
	Ostvarenje Otturn 1997	Ostvarenje Otturn 1998	Revidirani proračun Revised budget 1999	Ostvarenje Otturn I-VI/1999	Ostvarenje Otturn 1997	Ostvarenje Otturn 1998	Proračun Budget 1999	Ostvarenje Otturn I-VI/1999
	I. Ukupni rashodi <i>Total expenditure</i>	34 395 182	41 390 372	48 223 465	21 383 996	100,00	100,00	100,00
1. Opće javne slu be <i>General public services</i>	2 182 768	3 382 441	3 551 663	1 353 006	6,30	8,20	7,40	6,30
2. Poslovi i usluge obrane <i>Defense affairs and services</i>	6 990 659	7 373 239	5 801 668	2 734 713	20,30	17,80	12,00	12,80
3. Poslovi javnog reda i sigurnosti <i>Public order and safety affairs</i>	4 169 881	4 251 480	4 431 120	2 204 578	12,10	10,30	9,20	10,30
4. Poslovi i usluge obrazovanja <i>Education affairs and services</i>	4 050 800	4 668 772	5 743 198	2 762 154	11,80	11,30	11,90	12,90
5. Poslovi i usluge zdravstva <i>Health affairs and services</i>	184 758	816 772	802 772	303 852	0,50	2,00	1,70	1,40
6. Socijalno osiguranje i zaštita <i>Social security and welfare aff. and services</i>	6 451 998	8 024 614	10 815 717	6 101 595	18,80	19,40	22,40	28,50
7. Poslovi stanovanja i komunalnih djelatnosti <i>Housing and community amenity aff. & serv.</i>	2 069 451	2 620 402	2 527 025	1 038 599	6,00	6,30	5,20	4,90
8. Rekreativski, kulturni i relig. poslovi i usluge <i>Recreational, cultural and religious aff. and serv.</i>	539 479	576 615	835 369	349 021	1,60	1,40	1,70	1,60
9. Poslovi i usluge vezani za gorivo i energiju <i>Fuel and energy related affairs and services</i>			824					
10. Poljoprivreda, šumarstvo, ribolov i lov <i>Agriculture, forestry, fishing, hunting aff. and serv.</i>	616 317	1 103 215	1 115 827	433 435	1,80	2,70	2,30	2,00
11. Rudarstvo, industrija i građevinarstvo <i>Mining, manufacturing, const. aff. and serv.</i>	692 771	728 932	2 639 006	208 175	2,00	1,80	5,50	1,00
12. Poslovi i usluge prometa i veza <i>Transport and communicat. aff. and serv.</i>	3 433 519	4 073 080	4 747 557	1 967 185	10,00	9,80	9,80	9,20
13. Ostali ekonomski poslovi i usluge <i>Other economic aff. and services</i>	648 405	548 438	687 959	233 611	1,90	1,30	1,40	1,10
14. Troškovi koji nisu klasificirani u glavne grupe <i>Expenditures not classified by major group</i>	2 364 376	3 222 372	4 523 810	1 169 072	6,90	7,80	9,40	7,90

Izvor: Ministarstvo financija
Source: Ministry of Finance

UNUTARNJI DUG REPUBLIKE HRVATSKE

DOMESTIC DEBT OF THE REPUBLIC OF CROATIA

STANJE DUGA U '000 HRK (30. LIPNJA 1999)
DEBT STOCK IN '000 HRK (30 JUNE 1999)

Dug po osnovi: <i>Debt item:</i>	Iznos: <i>Stock:</i>	Dospijeće: <i>Maturity:</i>	Kamata: <i>Interest rate:</i>
Stara devizna štednja <i>Frozen foreign exchange deposits</i>	6 214 517	2005	5,00 %
"Velike obveznice" I <i>Big Bonds - Series I</i>	1 303 770	2011	-
"Velike obveznice" II <i>Big Bonds - Series II</i>	774 849	2011	7,20 %
"Velike obveznice" III <i>Big Bonds - Series III</i>	747 157	2012	7,20 %
"Velike obveznice" IV <i>Big Bonds - Series IV</i>	309 009	2000	12,00 %
Obveznice JDA <i>Bond JDA</i>	0	1999	12,00 %
Obveznice JDB <i>Bond JDB</i>	95 225	1999	8,00 %
Obveznice za obnovu <i>Reconstruction Bond</i>	22 818	2003	7 - 10 %
Sanacija banaka - Serija I <i>BRA Bonds I</i>	1 058 647	2007	6,00 %
Sanacija banaka - Serija II <i>BRA Bonds II</i>	304 051	2012	5,00 %
Sanacija banaka - Serija III <i>BRA Bonds III</i>	758 697	2012	7,20 %
Sanacija banaka - Serija IV <i>BRA Bonds IV</i>	416 199	2012	5,00 %
Sanacija banaka - Serija V-A <i>BRA Bonds V-A</i>	440 517	2008	6,00 %
Sanacija banaka - Serija V-B <i>BRA Bonds V-B</i>	1 590 870	2008	7,00 %
Srednjoročni i dugoročni dug: <i>Medium and long term debt:</i>	14 036 326		
Trezorski zapisi <i>Treasury Bills</i>	501 600		
Ostali kratkoročni dug <i>Other short-term debt</i>	0		
Kratkoročni dug: <i>Short-term debt:</i>	501 600		
Ukupni dug: <i>Total debt:</i>	14 537 926		

Izvor: Ministarstvo financija
Source: Ministry of Finance

REZULTATI AUKCIJA TREZORSKIH ZAPISA MINISTARSTVA FINANCIJA RESULTS OF THE TREASURY BILL'S AUCTIONS HELD BY THE MINISTRY OF FINANCE

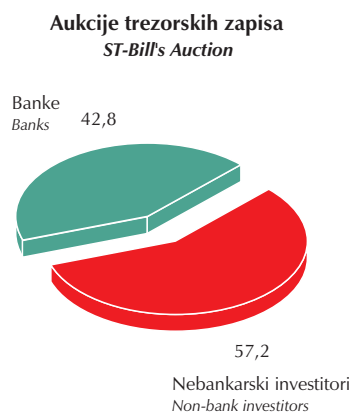
Stranim investitorima na aukcije trezorskih zapisa nije dozvoljen direktan pristup. Slijedeća aukcija održat će se 20. srpnja 1999., kada će biti ponuđen upis 200 000 000,00 kuna trezorskih zapisa s dospijanjem 42 dana.

Foreign investors have no direct access to T-bill auctions. Next auction will be on 20 July 1999 for 42 days' T-bills at the amount of 200 000 000,00 HRK.

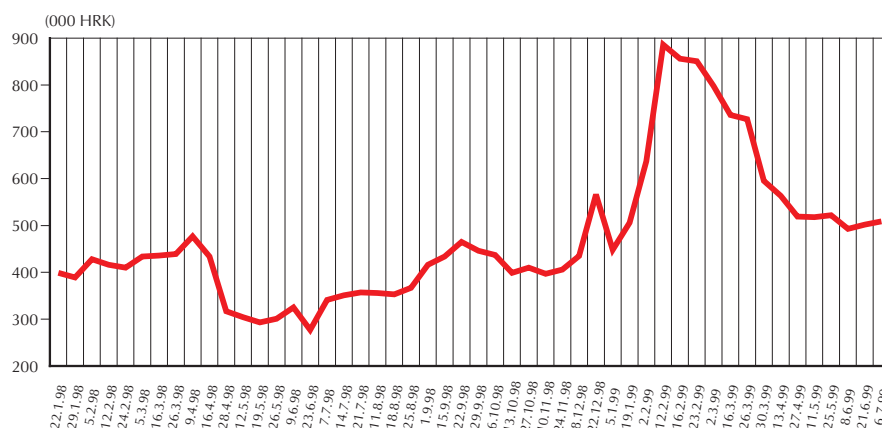
Datum aukcije: Date of auction:	21. lipnja 1999. 21 June 1999
Iznos i vrsta emisije: Size and type of issue:	84 400 000,00 HRK - na 42 dana 84 400 000,00 HRK - 42 days' T-bills
Ukupan iznos pristiglih ponuda: Total of bids received:	92 400 000,00 HRK 92 400 000,00 HRK
	Vagana prosječna ponudena cijena: 98,749 uz kamatu od 11,01% Weighted average price of the bids received: 98,749 yielding 11.01%
	Ostvarena jedinstvena prodajna cijena: 98,750 na 100 HRK uz kamatu od 11,00% Uniform price allocation at 98,750 HRK per 100 HRK nominal value, yielding 11.00%

Datum aukcije: Date of auction:	6. lipnja 1999. 6 June 1999
Iznos i vrsta emisije: Size and type of issue:	91 600 000,00 HRK - na 42 dana 91 600 000,00 HRK - 42 days' T-bills
Ukupan iznos pristiglih ponuda: Total of bids received:	91 600 000,00 HRK 91 600 000,00 HRK
	Vagana prosječna ponudena cijena: 98,752 uz kamatu od 10,99% Weighted average price of the bids received: 98,752 yielding 10.99%
	Ostvarena jedinstvena prodajna cijena: 98,750 na 100 HRK uz kamatu od 11,00% Uniform price allocation at 98,750 HRK per 100 HRK nominal value, yielding 11.00%

Struktura trezorskih zapisa prema kupcima Structure of bids accepted according to buyers



Obveze po izdanim trezorskim zapisima T-Bill's Outstanding Debt



Kalendar objavljivanja za DSBB Advance Release Calendar

SDDS kategorija podataka SDDS Data Category	Napomene Notes	Objavljivanje Release			
		Srpanj 99 July 99	Kolovoz 99 August 99	Rujan 99 September 99	Listopad 99 October 99
Operacije opće dr ave General Government operations	1)			(1998)	
Operacije središnjeg dr ave Central Government operations	2)	(5/99)	(6/99)	(7/99)	(8/99)
Dug središnje dr ave Internal Central Government Debt	3)	(6/99)	(7/99)	(8/99)	(9/99)

1) Konsolidacija proračuna središnje dr ave, izvanproračunskih fondova i lokalne dr ave prema međunarodnoj metodologiji statistike javnih financija iz 1986.
Consolidated state budget, extrabudgetary funds and local government according to GFS 1986.

2) Konsolidacija središnjeg dr avnog proračuna i izvanproračunskih fondova prema međunarodnoj metodologiji statistike javnih financija iz 1986.
Consolidated state budget and extrabudgetary funds according to GFS 1986.

3) Stanje unutrašnjeg javnog duga središnje dr ave.
Stock of internal public debt of central government.