

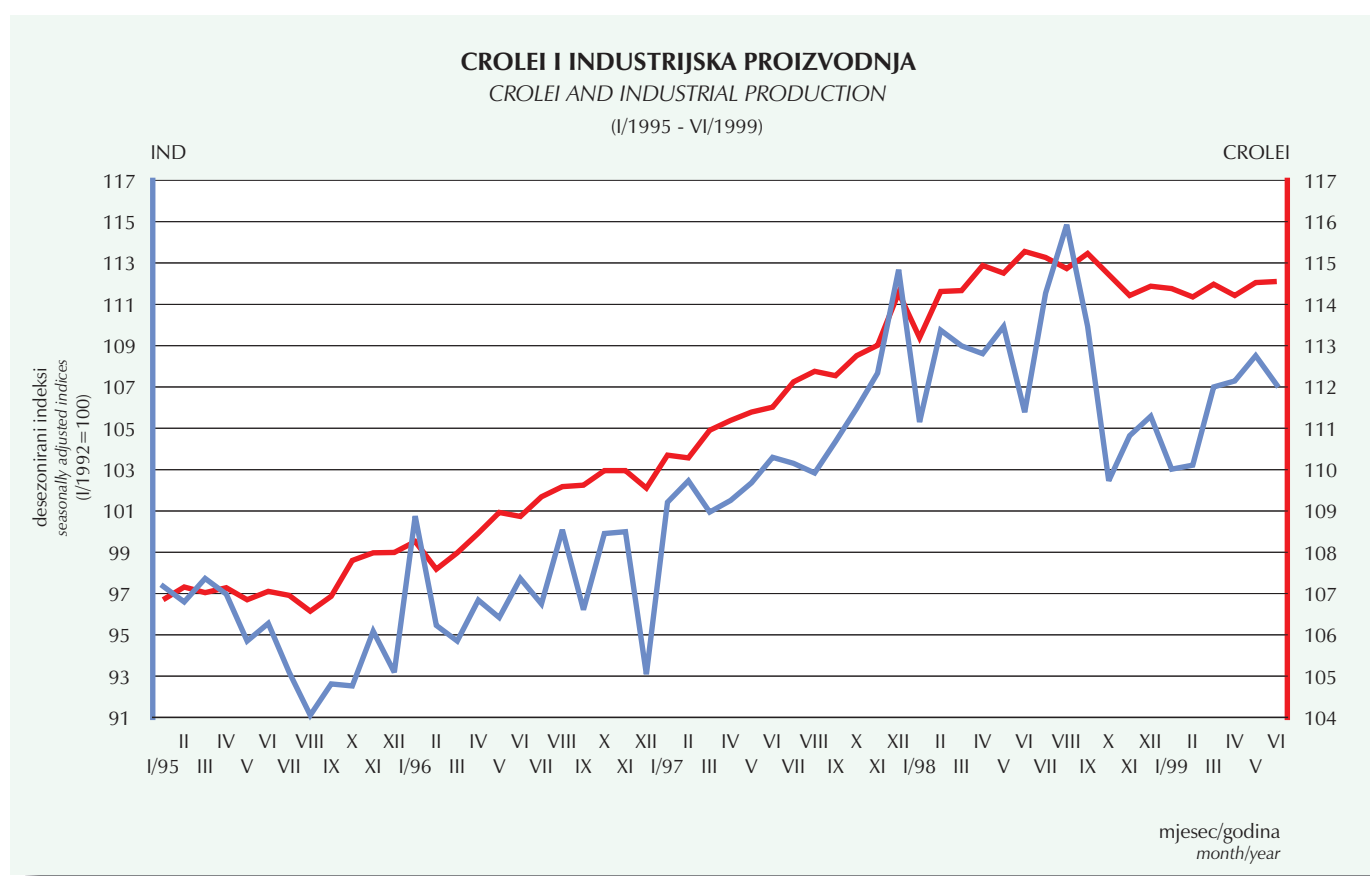
CROLEI - NAVJEŠĆUJUĆI POKAZATELJ INDUSTRIJSKE PROIZVODNJE

U lipnju ove godine vrijednost CROLEI indeksa ostala je gotovo na istoj razini kao i u svibnju. Iako je sedam od deset komponenti imalo pozitivan utjecaj na prognostički indeks, njihov pozitivan utjecaj bio je preblag da bi nadmašio negativan utjecaj ostalih triju komponenti.

U prvih šest mjeseci 1999. godine zabilježen je međugodišnji pad industrijske proizvodnje od 1,8% (desezonirano 1,9%). Međutim, trend ciklus je već u veljači promijenio smjer u pravcu pozitivnog kretanja, što je konačnu potvrdu dobilo u lipnju kada je industrijska proizvodnja bila za 1,1% veća nego u lipnju 1998. godine.

CROLEI - LEADING INDICATOR OF INDUSTRIAL PRODUCTION

In June, the CROLEI index stayed at the level close to the one achieved in May. Although, the seven out of ten components had a positive impact on the CROLEI index, this was not enough to outweigh the negative effect of the remaining three components. In the first half of 1999 the index of industrial production fell by 1,8% on an annual basis (1,9% seasonal adjusted). Nevertheless, the trend-cycle has already changed its direction towards a positive trend in February. This was definitely confirmed in June when the index of industrial production was 1,1% higher than in June last year.



Upotrebom tzv. navješćujućih indikatora Ekonomski Institut - Zagreb i Ministarstvo financija izrađuju složeni prognostički indeks **CROLEI (CROatian Leading Economic Indicator)**, prema poznatoj metodologiji američkog National Bureau of Economic Research. Ovaj indeks navješćuje trend industrijske proizvodnje i globalne gospodarske aktivnosti u Hrvastkoj, pri čemu se kao referentna serija za sada koristi indeks industrijske proizvodnje. Sredinom 1997. godine izvršena je cjelovita revizija metode izračunavanja CROLEI indeksa, što je bitno poboljšalo svojstva ovog prognostičkog alata. Međutim od sredine 1998. godine revidirani CROLEI indeks odražava kretanje deset najboljih navješćujućih pokazatelja: realizirane potrebe za radnicima u mjesecu, korisnici novčane naknade zbog nezaposlenosti, primanja stanovništva ostvarena prodajom roba i usluga, broj noćenja turista - ukupno, promet u trgovini na malo, zalihne u trgovini na malo, nekonsolidirani prihodi državnog, upanijskih i općinskih proračuna, masa neto plaća - ukupno, ukupna likvidna sredstva M4, plasmani. Razlog izbacivanju dviju serija je prestanak statističkog praćenja uslijed izmjene metodologije.

CROLEI (Croatian Leading Economic Indicator), the composite index aimed at forecasting global economic activity is a joint product of Institute of Economics-Zagreb and the Croatian Ministry of Finance. CROLEI is computed according to National Bureau of Economic Research methodology, using the index of industrial production as referent data. The overhaul revision of the CROLEI calculation method was done in Summer 1997 with the aim of improving the characteristics of this prognostic tool. However, since June 1998 revised CROLEI reflects the tendencies of the best ten leading indicators, which are the following: Realized job vacancies in the month, Number of unemployment compensation beneficiaries, Households income from sales of goods and services, Nights spent by tourists -

OSNOVNI MAKROEKONOMSKI POKAZATELJI HRVATSKOG GOSPODARSTVA
BASIC MACROECONOMIC INDICATORS OF CROATIAN ECONOMY

	1995	1996	1997	1998	1999
BDP, tekuće cijene (mil. HRK)* <i>GDP, current prices (mil. HRK)*</i>	98 382,00	107 980,60	124 881,00	138 392,00	143 235,70**
BDP, tekuće cijene (mil. HRK) <i>GDP, current prices (mil. HRK)</i>	131 371,00 ⁺	143 220,00 ⁺	158 974,00 ⁺	179 600,00 ⁺	185 886,00 ⁺
Cijene na malo, prosjek, % <i>Retail prices, period average, %</i>	2,00	3,50	3,60	5,70	(I-VII 1999) 3,80
Proizvođačke cijene, prosjek, % <i>Producer's prices, period average, %</i>	0,70	1,40	2,30	- 1,20	1,10
Troškovi ivota, prosjek, % <i>Cost of living, period average, %</i>	4,00	4,30	4,10	6,40	3,30
Tečaj HRK / USD, prosjek <i>Exchange rate HRK / USD, period average</i>	5,23	5,43	6,16	6,36	(VII 1999) 7,35
Vanjskotrgovinska bilanca (mil. USD) <i>Trade Balance (mil. USD)</i>	- 3 237,50	- 3 651,20	- 5 224,40	- 3 843,00	(I-VI 1999) - 1 718,80
Tekući račun platne bilance (mil. USD) *** <i>Current Account Balance (mil. USD) ***</i>	- 1 283,80	- 857,80	- 2 434,00	- 1 542,90	(I-III 1999) - 486,90
Devizne rezerve HNB, krajem razdoblja (mil. USD) <i>International reserves of CNB, end of period (mil. USD)</i>	1 895,20	2 314,00	2 539,00	2 815,60	(VII 1999) 2 755,00 ³
Eskontna stopa HNB, u %, na godišnjoj razini <i>CNB discount rate, in %, on yearly basis</i>	8,50	6,50	5,90	5,90	(VI 1999) 7,90
Ukupni vanjski dug, mil. USD ¹ <i>Total outstanding external debt, mil. USD ¹</i>	4 537,90	4 808,40	6 661,60	8 488,70	(I-VI 1999) 8 828,60
Unutarnji javni dug, mil. HRK <i>Internal public debt, mil. HRK</i>	16 405,40	16 533,70	14 608,70	13 697,50	(VII 1999) 14 642,20
Manjak/višak - konsolidirana središnja država, mil. HRK <i>Deficit/Surplus - Consolidated Central government, mill. HRK</i>	- 883,00	- 477,40	- 1 586,67	882,08	(I-V 1999) - 3 032,28
Stopa nezaposlenosti, % ukupne radne snage <i>Unemployment rate, % of labour force</i>	14,50	16,40	17,50	18,60	(I-VII 1999) 19,10
Stopa anketne nezaposlenosti, % ² <i>Unemployment rate - ILO comparable, % ²</i>	...	10,00	9,90	11,60	(VI-XII 1998) ...
Fizički obujam industrijske proizvodnje, stopa rasta u % <i>Total volume of industrial production, growth rate as %</i>	0,30	3,10	6,80	3,70	(I-V 1999) - 1,90
Prosječna mjesečna neto plaća, stopa rasta u % <i>Average monthly net wages and salaries, growth rate as %</i>	45,80	11,80	16,90	12,80	17,00
Prosječna mjesečna bruto plaća, stopa rasta u % <i>Average monthly gross wages and salaries, growth rate as %</i>	33,97	12,33	21,00	12,60	11,20
Noćenja turista, stopa rasta u % <i>Nights spent by tourists, growth rate as %</i>	- 35,50	66,50	41,30	3,20	(I-VI 1999) - 22,00

⁺ procjena Ministarstva financija temeljem kretanja prihoda od PDV-a / Ministry of Finance estimate based on VAT revenue

^{*} revizija DZS / revision by CBS

^{**} procjena Ministarstva financija temeljem službenih podataka DZS / Ministry of Finance estimate based on official CBS data

^{***} rezultat prve faze revizije - preliminarno / results of the first stage of revision - preliminary

1- Efekt Londonskog kluba uključen u cijelom razdoblju. Novonastale promjene rezultat su usklađivanja s BOP
London Club effect included in the whole period. New changes are result of adjustments with BOP

2- Podatak DZS-a iz Ankete o radnoj snazi / CBS data from Labor Force Survey

3- Privremeni podatak / Preliminary data

Izvor: Državni zavod za statistiku, Hrvatska narodna banka, Ministarstvo financija

Source: Central Bureau of Statistics, Croatian National Bank, Ministry of Finance

OSTVARENJE DR AVNOG PRORAČUNA
OUTTURN OF BUDGETARY CENTRAL GOVERNMENT

	Nominalne vrijednosti u 000 HRK <i>Nominal values in 000 HRK</i>				Ostvarenje <i>Outturn</i> VII/1999	Ostvarenje <i>Outturn</i> I-VII/1999
	Ostvarenje <i>Outturn</i> 1998	Revidirani proračun <i>Revised budget</i> 1999	Ostvarenje <i>Outturn</i> I-VII/1999	Ostvarenje <i>Outturn</i> VII/1999	Ostvarenje <i>Outturn</i> VII/1998	Ostvarenje <i>Outturn</i> I-VII/1998
Ukupni prihodi i potpore <i>Total revenue and grants</i>	43 808 593	47 908 568	22 098 712	3 618 110	93,14	84,78
Ukupni prihodi <i>Total revenue</i>	43 808 593	47 908 568	22 098 712	3 618 110	93,14	84,78
Tekući prihodi <i>Current revenue</i>	42 019 401	42 117 051	21 936 964	3 600 473	97,14	89,07
Porezni prihodi <i>Tax revenue</i>	40 327 487	40 022 693	21 018 009	3 437 925	94,70	89,41
Porezi na dohodak <i>Taxes on individual income</i>	4 915 096	4 603 535	2 479 578	405 170	90,31	93,85
Porez na dobit <i>Taxes on profits</i>	2 461 149	2 768 833	1 483 812	180 489	96,33	97,39
Porezi na promet nekretnina <i>Taxes on real estate transactions</i>	270 925	260 060	136 887	21 424	100,36	83,93
Porezi na promet dobara i usluga <i>General sales taxes</i>	1 972 045	297 438	222 287	41 050	72,02	12,39
Porez na dodanu vrijednost <i>Value added tax</i>	20 228 226	20 871 005	10 839 598	1 913 640	98,67	95,02
Trošarine <i>Excises'</i>	5 767 981	6 389 057	3 067 110	427 898	81,39	95,00
Porezi na međunarodnu trgovinu <i>Taxes on international trade</i>	4 256 329	4 299 484	2 503 335	406 833	98,96	101,10
Ostali porezi <i>Other taxes</i>	455 736	533 281	285 402	41 421	105,07	104,54
Neporezni prihodi <i>Nontax revenue</i>	1 691 914	2 094 358	918 955	162 548	212,69	81,96
Prihodi od kapitala <i>Capital revenue</i>	1 789 192	5 791 517	161 748	17 637	9,90	11,25
Potpore <i>Grants</i>	0	0	0	0		
Ukupni rashodi i posudbe umanjene za otplate <i>Total expenditure and lending minus repayments</i>	42 551 916	49 334 032	26 046 054	3 980 391	96,53	104,31
Ukupni rashodi <i>Total expenditure</i>	41 473 167	48 223 464	25 311 353	3 927 357	113,27	105,95
Tekući rashodi <i>Current expenditure</i>	34 883 026	38 179 590	21 977 407	2 937 859	106,94	105,71
Plaće i doprinosi poslodavaca <i>Wages and employer contributions</i>	13 030 296	14 589 930	8 274 610	1 175 491	116,24	116,98
Ostale kupovine dobara i usluga <i>Other purchases of goods and services</i>	9 618 416	7 920 068	3 947 912	539 660	58,92	58,46
Plaćanje kamata <i>Interest payments</i>	1 951 283	2 214 216	1 448 703	496 938	131,69	95,59
Subvencije i ostali tekući transferi <i>Subsidies and other current transfers</i>	10 283 031	13 455 376	8 306 182	725 770	163,99	152,45
Kapitalni rashodi <i>Capital expenditure</i>	6 590 141	10 043 874	3 333 946	989 498	137,41	107,59
Posudbe umanjene za otplate <i>Lending minus repayments</i>	1 078 749	1 110 568	734 701	53 034	8,08	67,97
Višak na tekućim računima bez dotacija <i>Current account surplus without grants</i>	7 136 375	3 937 461	- 40 443	662 614		
Ukupni manjak/višak <i>Overall deficit/surplus</i>	1 256 677	- 1 425 464	- 3 947 342	- 362 281		
Ukupno financiranje <i>Total financing</i>	- 1 256 677	1 425 464	3 947 342	362 281		
Strano financiranje <i>Abroad financing</i>	- 9 114	3 821 476	3 908 575	589 516		
Domaće financiranje <i>Domestic financing</i>	- 1 247 563	- 2 396 012	38 767	- 227 235		

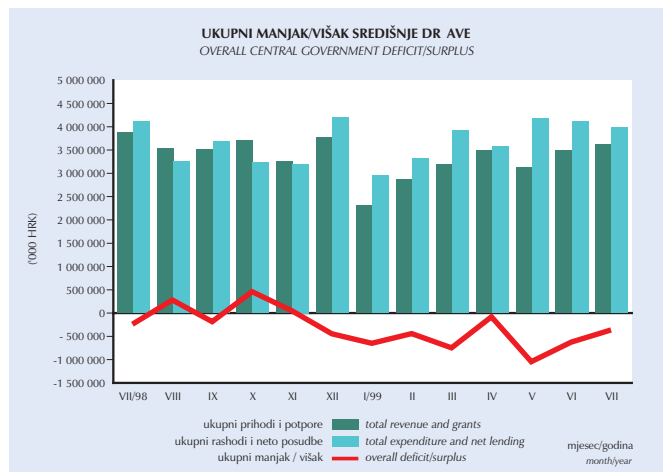
Izvor: Ministarstvo financija
Source: Ministry of Finance

RAZLIČITE MJERE MANJKA/VIŠKA SREDIŠNJEG DR AVNOG PRORAČUNA MEASURES OF CENTRAL GOVERNMENT BUDGET DEFICIT/SURPLUS

KONVENCIONALNI UKUPNI MANJKA/VIŠAK SREDIŠNJE DR AVE ('000 HRK)
(ukupni prihodi i potpore minus ukupni rashodi i posudbe umanjene za otplate)

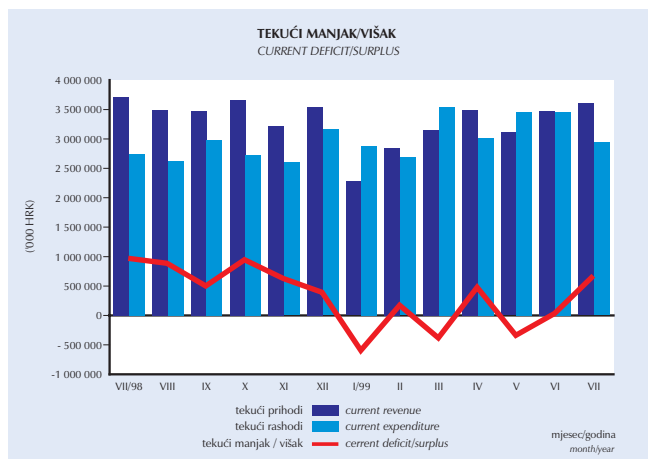
CONVENTIONAL OVERALL CENTRAL GOVT DEFICIT/SURPLUS ('000 HRK)
(total revenue and grants minus total expenditures and lending minus repayments)

	Ukupni prihodi i potpore <i>Total revenue and grants</i>	Ukupni rashodi i posudbe umanjene za otplate <i>Total expenditures and lending minus repayments</i>	Ukupni manjak/višk <i>Overall deficit/surplus</i>
VII/98	3 884 665,31	4 123 501,00	-238 835,69
VIII	3 532 554,00	3 251 674,00	280 880,00
IX	3 501 988,00	3 686 030,40	-184 042,40
X	3 697 329,00	3 237 370,40	459 959,00
XI	3 250 839,00	3 202 096,20	48 742,80
XII	3 758 642,00	4 204 650,00	-446 008,00
I/99	2 312 241,00	2 961 702,00	-649 461,00
II	2 867 912,00	3 309 502,00	-441 590,00
III	3 180 545,00	3 926 680,00	-746 135,00
IV	3 501 035,00	3 581 393,00	-80 358,00
V	3 130 106,00	4 174 671,00	-1 044 565,00
VI	3 488 763,00	4 111 715,00	-622 952,00
VII	3 618 110,00	3 980 391,00	-362 281,00



TEKUĆI MANJKA/VIŠAK SREDIŠNJE DR AVE (000 HRK)
(tekući prihodi minus tekući rashodi)

CURRENT CENTRAL GOVERNMENT DEFICIT/SURPLUS (000 HRK)
(current revenue minus current expenditures)

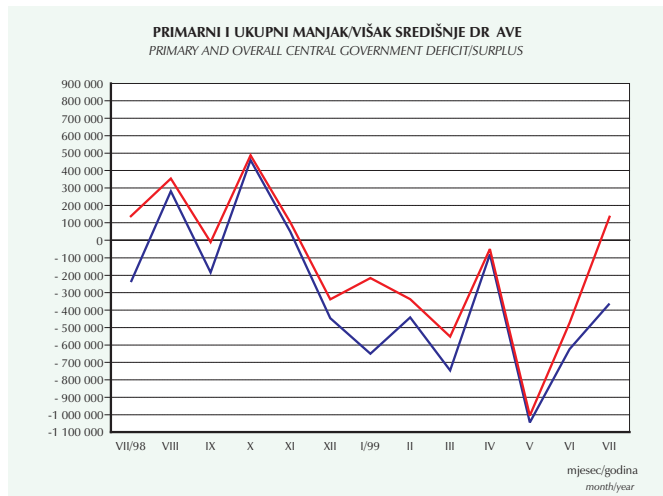


	Tekući prihodi <i>Current revenue</i>	Tekući rashodi <i>Current expenditure</i>	Tekući manjak/višk <i>Current deficit/surplus</i>
VII/98	3 706 578,31	2 747 179,00	959 399,31
VIII	3 494 894,00	2 619 757,00	875 137,00
IX	3 471 484,00	2 982 537,40	488 946,60
X	3 666 637,00	2 731 373,00	935 263,00
XI	3 216 201,00	2 599 896,20	616 304,80
XII	3 540 495,00	3 159 107,00	381 388,00
I/99	2 278 190,00	2 885 539,00	-607 349,00
II	2 845 978,00	2 685 082,00	160 896,00
III	3 144 274,00	3 539 088,00	-394 814,00
IV	3 486 534,00	3 020 807,00	465 727,00
V	3 107 944,00	3 457 831,00	-349 887,00
VI	3 473 571,00	3 451 201,00	22 370,00
VII	3 600 473,00	2 937 859,00	662 614,00

PRIMARNI MANJKA/VIŠAK SREDIŠNJE DR AVE (000 HRK)
(ukupni manjak/višk plus plaćanja kamata)

PRIMARY CENTRAL GOVT DEFICIT/SURPLUS (000 HRK)
(overall deficit/surplus plus interest payments)

	Ukupni manjak/višk <i>Overall deficit/surplus</i>	Plaćanje kamata <i>Interest payments</i>	Primarni manjak/višk <i>Primary deficit/surplus</i>
VII/98	-238 835,69	377 349,00	138 513,31
VIII	280 880,00	72 964,00	353 844,00
IX	-184 042,40	173 160,00	-10 882,40
X	459 959,00	27 575,00	487 534,00
XI	48 742,80	54 185,00	102 927,80
XII	-446 008,00	107 803,00	-338 205,00
I/99	-649 461,00	433 668,00	-215 793,00
II	-441 590,00	104 394,00	-337 196,00
III	-746 135,00	193 861,00	-552 274,00
IV	-80 358,00	29 481,00	-50 877,00
V	-1 044 565,00	40 269,00	-1 004 296,00
VI	-622 952,00	150 092,00	-472 860,00
VII	-362 281,00	496 938,00	134 657,00



Izvor: Ministarstvo financija

Source: Ministry of Finance

OSTVARENJE DR AVNOG PRORAČUNA

- SRPANJ 1999. GODINE -

Proračunskim prihodima je u prvih sedam mjeseci ove godine prikupljeno 22 098,7 milijuna kuna. Devedeset i devet posto ovog iznosa odnosi se na tekuće prihode, kojima je dakle, u sedam mjeseci prikupljeno 21 936,9 milijuna kuna proračunskih prihoda. Kapitalnim prihodima ostvareno je tek 161,7 milijuna kuna, kao što je poznato, znatniji se kapitalni prihodi očekuju početkom jeseni.

Nakon slabijeg međugodišnjeg ostvarenja proračunskih prihoda u prvih pet mjeseci ove godine, određeni optimizam nudi činjenica da se iznos tekućih prihoda ostvaren u posljednja dva mjeseca, u lipnju i srpnju, sve više približava iznosima tekućih prihoda ostvarenim u istim prošlogodišnjim mjesecima. Ovakvo kretanje prihoda smanjuje zaostatak ukupnih ovogodišnjih za prošlogodišnjim proračunskim prihodima.

Ukupni prihodi ostvareni u srpnju iznose 3 618,1 milijuna kuna. Tekućim prihodima je ostvareno 3 600,4 milijuna kuna, što je 3,7% više nego u mjesecu prije, odnosno 2,8% manje nego u srpnju 1998. godine. Porezni prihodi u srpnju iznosili su 3 437,9 milijuna kuna što je u odnosu na lipanj porast od 2,8%, odnosno 5,3% manje nego u istom mjesecu 1998. godine. I u srpnju, porezni prihodi kreću se u skladu s mjesečnim projekcijama načinjenim nakon rebalansa proračuna.

Najzidašnjim proračunskim izvorom, PDV-om, prikupljeno je u srpnju 1 913,6 milijuna kuna što je 10,7% više nego u lipnju ove godine ili samo 1,3% manje nego u srpnju prošle. PDV-om je u prvih sedam mjeseci ove godine ostvareno 5% manje prihoda nego u istom razdoblju prošle godine (podsjetimo da je u prvih pet mjeseci ovaj zaostatak iznosio 16,6%). Navedenih 5%-tni zaostatak najvećim se dijelom može objasniti promjenom obračunskog razdoblja, posebno stoga što se u lipnju i srpnju ostvareni prihodi od PDV-a kreću u skladu s mjesečnim planom načinjenim nakon rebalansa proračuna. U lipnju je naime, ostvareni prihod od PDV-a bio 2,2%, a u srpnju 0,4% manji od planiranog. Očito je da oživljavanje gospodarske aktivnosti koje bilježi u posljednjih mjeseci ostavlja traga i na prihodima proračuna. Najočitiije svakako kod poreza na dodanu vrijednost koji najbolje registrira obujam transakcija. Nastavak rastaćeg trenda se očekuje i u narednim mjesecima.

Porezom na dohodak ostvareno je u srpnju 405,2 milijuna kuna što je za 6,2% više nego u lipnju. Međumjesečna povećanja prihoda od ovog poreza rezultat su njegovog sezonalnog karaktera. Ostvarenje ovog prihoda u srpnju je tek za 1% manje od planiranog.

Porezom na dobit u srpnju je ostvareno 180,5 milijuna kuna. Međugodišnje smanjenje prihoda od poreza na dobit iznosi 2,6%.

Slabije ostvarenje u srpnju bilježi i kod posebnih poreza. Posebnim porezima je u srpnju prikupljeno 427,9 milijuna kuna. U odnosu na ovogodišnji lipanj ovo znači smanjenje od preko 19%. Razlog ovakvom slabom ostvarenju posebnih poreza jest izmjena zakonskih propisa. Naime, novim je zakonom o posebnim porezima na duhanske prerađevine rok plaćanja ovog posebnog poreza s 15 produljen na 30 dana. Slijedom toga, posebnim porezom na duhan se u srpnju ostvarilo 100,7 milijuna kuna što je u odnosu na lipanj ove godine smanjenje za više od 80 milijuna kuna.

Carinama je u srpnju ostvareno 394,2 milijuna kuna. Ovo je proračunski prihod koji, unatoč smanjenju uvoza, u prvih sedam mjeseci bilježi i porast od 1,1% u odnosu na isto prošlogodišnje razdoblje.

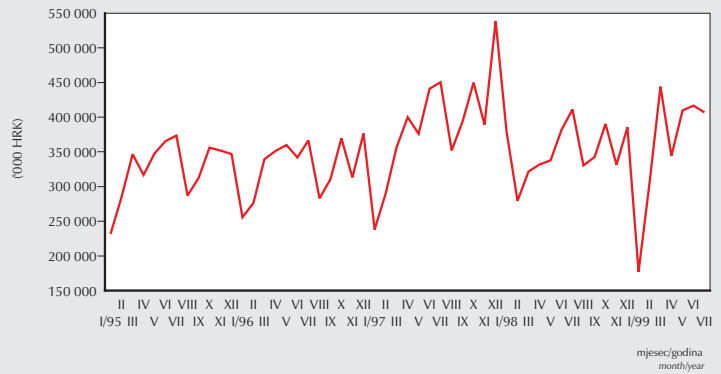
Ukupni rashodi državnog proračuna u srpnju su iznosili 3 980,4 milijuna kuna. Na plaće i doprinose proračunskih korisnika utrošeno je 1 175,5 milijuna kuna, dok je na ostale kupovine dobara i usluga u srpnju potrošeno tek 58,9% iste stavke u srpnju prošle godine.

Srpanj je svakako bio mjesec plaćanja kamata. Naime, u srpnju je plaćeno 158,9 milijuna kuna domaćih kamata, od čega se 150,1 milijun kuna odnosi na kamate po staroj deviznoj štednji. Inozemnim vjerovnicima je, na ime kamata, isplaćeno 338,1 milijuna kuna, od čega se 173,2 milijuna kuna odnosi na obveze prema Londonskom, a 69,2 milijuna kuna prema Pariškom klubu. U srpnju je također plaćeno 71,7 milijuna kuna kamata na euro-marka obveznice, te nešto obveza prema komercijalnim bankama.

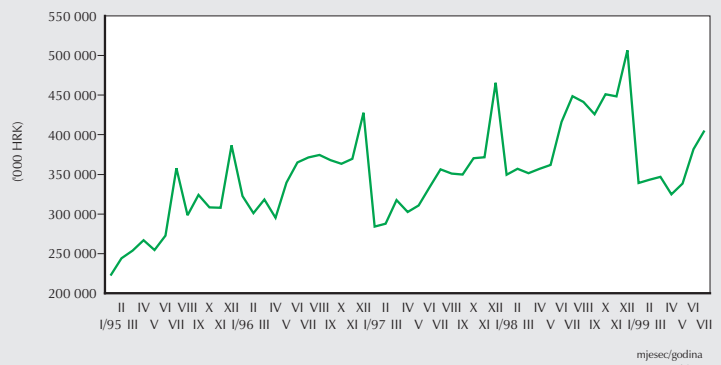
Kapitalni rashodi u srpnju iznose 989,5 milijuna kuna. Od tog iznosa 138,9 milijuna kuna utrošeno je za nabavku fiksnih kapitalnih sredstava. Na kapitalne transfere otpada 812,2 milijuna kuna, od toga 461,7 milijuna kuna transferirano je HZMIO-u a 150 milijuna kuna HZZO-u. Zajedno s dijelom transfera koji se klasificiraju kao tekući rashodi ukupno je u srpnju HZZO-u transferirano 251,6 milijuna kuna.

Ukupni manjak ostvaren u srpnju iznosi 362,3 milijuna kuna, dok je višak na tekucem racunu iznosio 662,6 milijuna kuna. Tijekom srpnja placene su obveze po otplati glavnice stare devizne štednje (310 mil. kuna). Izvršene su vanjske otplate glavnice na kredite Pariškog (80 mil. kuna), Londonskog (50 mil. kuna).

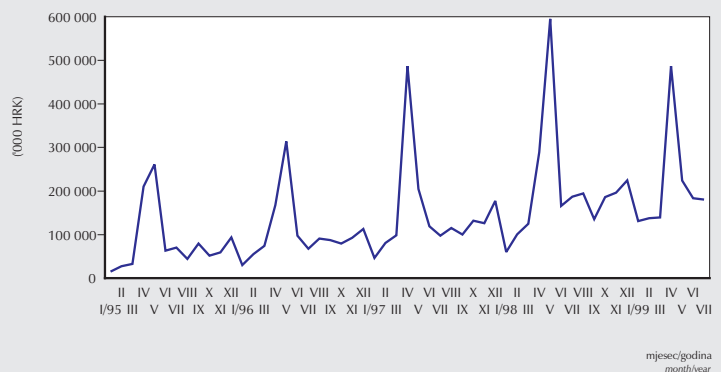
CARINE I CARINSKE PRISTOJBE CUSTOM DUTIES



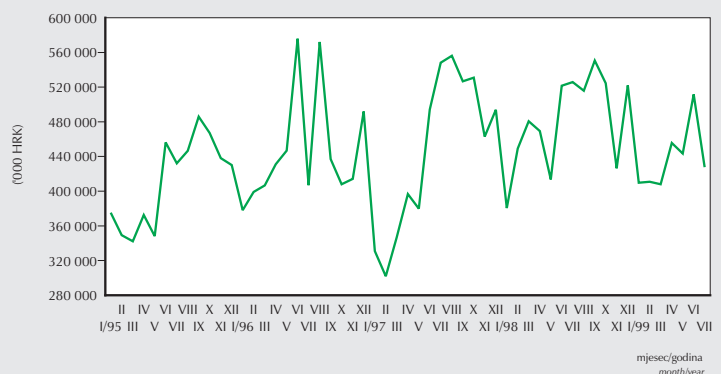
POREZ NA DOHODAK TAXES ON INDIVIDUAL INCOME



POREZ NA DOBIT CORPORATE INCOME TAX



TROŠARINE EXCISES

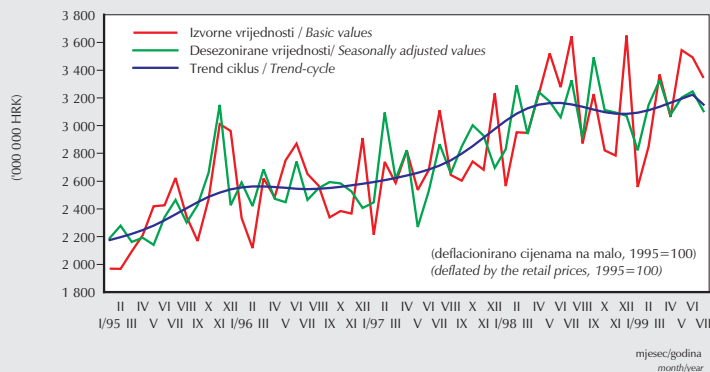


CENTRAL BUDGET OUTTURN

- JULY 1999 -

Ukupni rashodi i posudbe umanjene za otplate

Total expenditure and lending minus repayments



Budget revenues generated during the first seven months of this year reached HRK 22,098.7 million. Current revenues account for ninety-nine percent of this amount and, accordingly, total HRK 21,939.9 after the first seven months of 1999. Capital revenues amounted to not more than HRK 161.7 million, but major capital proceeds are expected early in autumn.

Following a rather poor budget revenue outturn in year-on-year terms during the first five months of 1999, a certain optimism stems from the fact that the amount of current revenues generated over the past two months that is, in June and July is coming increasingly closer to the levels of current revenues reached during the same months of 1998. This revenue trend is, however, drawn back by a general lag of this year's budget revenues behind their last year's levels.

Total revenues generated in July amounted to HRK 3,618.1 million. Current revenues accounted for HRK 3,600.4 million, which is 3.7 percent above their June levels, but 2.8 percent less than in July 1998. Tax revenues generated in July reached HRK 3,437.9 million, which is a 2.8-percent increase as compared to June, and a 5.3-percent drop from what they were a year ago. During the month under review, the trend of tax proceeds continued to follow monthly projections made after the budget revision.

In July, the VAT the most abundant source of budget revenues accounted for HRK 1,913.6 million, which is 10.7 percent above its June level and only 1.3-percent less than a year earlier. During the first seven months of 1999, the VAT revenues shrank by five percent in year-on-year terms. Incidentally, in the first five months of 1999, this revenue item lagged by 16.6 percent behind its level reached during the same period last year. This 5 percent year-on-year drop can primarily be explained by modifications in the accounting period, particularly if we bear in mind the fact that VAT revenues generated in June and July moved in accordance with the monthly plan prepared after the budget revision. Namely, the VAT proceeds collected in June were 2.2 percent below forecasts, while those raised in July fell short of their planned levels by 0.4 percent. Obviously, the revitalisation of economic activity experienced over the past few months has also affected budget revenues. This is certainly most evident in case to VAT receipts, which provides the best evidence of the volume of transactions. This growing trend is expected to continue in the upcoming months.

In July, the income tax accounted for revenues amounting to HRK 405.2 million, which is 6.2 percent above its June level. The month-on-month increase in this revenue item ensues from its seasonal character. Its July outturn fell short of planned levels by one percent only.

Revenues of HRK 180.5 million were generated by way of the corporate profit tax collected in July. The year-on-year decrease in this revenue item is 2.6 percent.

In July, a low outturn was reported for excise duties. During the month under review, this revenue item accounted for HRK 427.9 million. As compared to June 1999, this is a drop of more than nineteen percent. Such a poor outturn of excise duties can be ascribed to modifications in the applicable legislation. Namely, the new law on excise duties on tobacco products extended the period prescribed for their payment from fifteen to thirty days. Consequently, in July the excise duty on tobacco accounted for HRK 100.7 million, which is more than HRK 80 million below its June level.

Revenues amounting to HRK 394.2 were generated through customs duties collected in July. During the first seven months, this revenue item, in spite of decreasing exports, experienced a 1.1-percent year-on-year growth.

In July, central budget expenditures totalled HRK 3 980.4 million. HRK 1,175.5 was spent for salaries and contributions of budget beneficiaries, whereas the amount expended for the purchase of other goods and services reached only 58.9 percent of funds spent under the same item in July 1998.

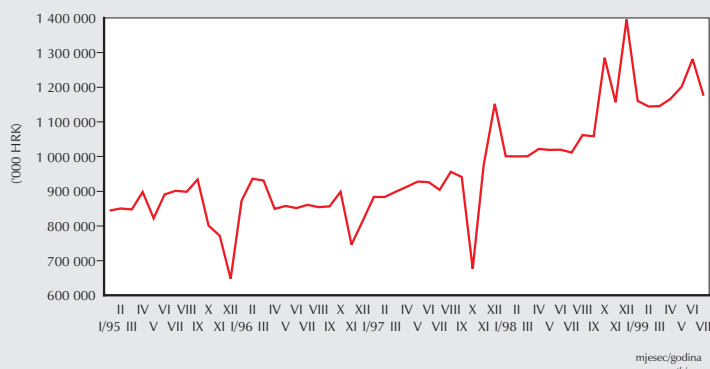
July can certainly be described as the month of interest payments. Domestic interest amounting to HRK 158.9 million was paid in July, of which interest on frozen foreign savings deposits accounted for HRK 150.1 million. A total of HRK 338.1 million was paid to foreign creditors by way of interest, of which liabilities to the London Club accounted for HRK 173.2 million, while those to the Paris Club constituted HRK 69.2 million. During the month under review, interest of HRK 71.7 million was also paid on Euromark bonds, with a certain amount being paid on debts to commercial banks.

In July, capital expenditures totalled HRK 989.5 million, of which HRK 138.9 million was spent for the purchase of fixed capital assets. Capital transfers accounted for HRK 812.2 million, of which HRK 461.7 million was transferred to the Croatian Pension and Disability Insurance Institute, whereas the Croatian Health Insurance Institute received HRK 150 million. Together with a portion of transfers classified as current expenditures, a total of HRK 251.6 million was transferred in July to the Croatian Health Insurance Institute.

During the month under review, the total budget deficit was HRK 362.3 million, whereas the current account surplus reached HRK 662.2. In the course of July, a total of HRK 310 million was spent to repay the principal amount of frozen foreign savings deposit. HRK 130 million was disbursed to repay the principal amount of foreign debts, of which HRK 80 million was paid for loans granted by the Paris Club, while HRK 50 was spent for those made by the London Club.

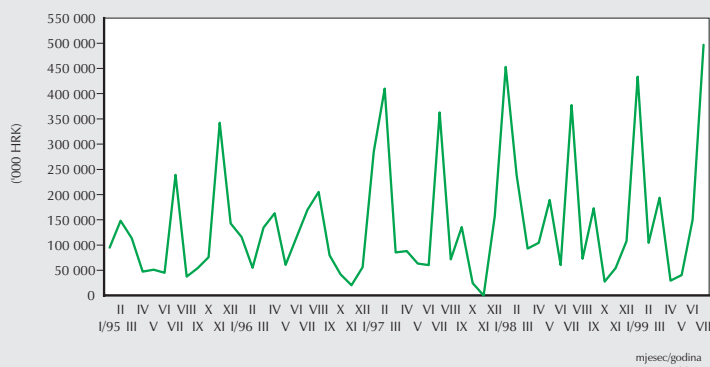
BRUTO PLAĆE KORISNIKA DR AVNOG PRORAČUNA

GROSS WAGES OF THE BUDGET USERS



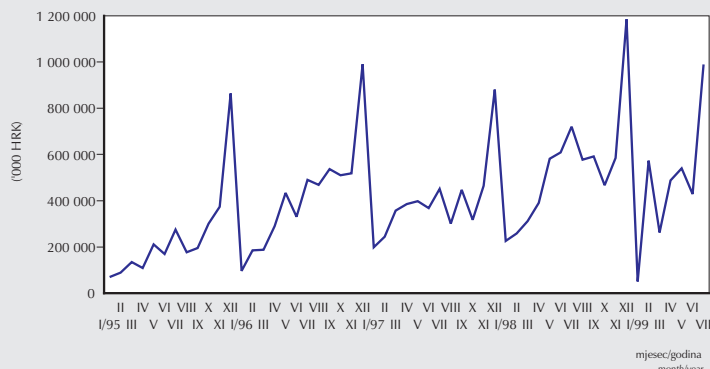
PLAĆANJE KAMATA

INTEREST PAYMENTS



KAPITALNI RASHODI

CAPITAL EXPENDITURE



OSTVARENJE IZVANPRORAČUNSKIH FONDOVA
OUTTURN OF EXTRABUDGETARY FUNDS

ZBIRNA TABELA: SUMMARY TABLE OF:	FOND MIROVINSKOG I INVALIDSKOG OSIGURANJA THE PENSION FUND OPERATIONS		FOND ZDRAVSTVENOG OSIGURANJA THE HEALTH INSURANCE FUND OPERATIONS		FOND ZA ZAPOSŁJAVANJE THE EMPLOYMENT FUND OPERATIONS		FOND DOPLATKA ZA DJECU THE CHILD BENEFIT FUND OPERATIONS		JAVNO PODUZEĆE "HRVATSKA VODOPRIVREDA" THE PUBLIC WATER MANAGEMENT FUND	
	(000 HRK)	Plan* Plan* 1999	Ostvarenje Outturn I-V/1999	Plan* Plan* 1999	Ostvarenje Outturn I-V/1999	Plan* Plan* 1999	Ostvarenje Outturn I-V/1999	Plan* Plan* 1999	Ostvarenje Outturn I-V/1999	Plan* Plan* 1999
Ukupni prihodi i dotacije <i>Total revenue and grants</i>	19 113 507	7 643 012	12 643 308	4 713 491	999 000	361 532	1 260 000	435 742	1 220 069	422 775
Ukupni prihodi <i>Total revenue</i>	14 287 372	5 054 848	10 778 337	4 026 889	909 000	361 333	0	4 242	773 000	292 897
Tekući prihodi <i>Current revenue</i>	14 287 372	4 982 065	10 777 887	4 026 762	909 000	361 333	0	4 242	772 700	292 807
Porezni prihodi <i>Tax revenue</i>	14 215 872	4 952 628	10 505 422	3 958 367	899 500	350 036	0	3 763	0	0
Neporezni prihodi <i>Nontax revenue</i>	71 500	29 437	272 465	68 395	9 500	11 297	0	479	772 700	292 807
Prihodi od kapitala <i>Capital revenue</i>	0	72 783	450	127	0	0	0	0	300	90
Dotacije <i>Grants</i>	4 826 135	2 588 164	1 864 971	686 602	90 000	199	1 260 000	431 500	447 069	129 878
Ukupni rashodi i posudbe umanjeni za otplate <i>Total expenditure and lending minus repayments</i>	19 113 507	7 682 998	12 643 308	4 773 757	999 000	303 858	1 260 000	440 419	1 365 952	459 417
Ukupni rashodi <i>Total expenditure</i>	19 113 507	7 682 998	12 643 308	4 773 757	999 000	303 858	1 260 000	440 419	1 365 952	459 417
Tekući rashodi <i>Current expenditure</i>	18 976 446	7 678 650	12 513 108	4 707 501	971 104	302 516	1 260 000	440 419	66 000	234 703
Kapitalni rashodi <i>Capital expenditure</i>	137 061	4 348	130 200	66 256	27 896	1 342	0	0	705 952	224 714
Posudbe umanjene za otplate <i>Lending minus repayments</i>	0	0	0	0	0	0	0	0	0	0
Višak na tekućim računima bez dotacija <i>Current account surplus without grants</i>	- 4 689 074	- 2 696 585	- 1 735 221	- 680 739	- 62 104	58 817	- 1 260 000	- 436 177	112 700	58 104
Bruto investicije u fiksni kapital <i>Gross fixed capital formation</i>	137 061	- 68 435	129 750	66 129	27 896	1 342	0	0	307 652	122 561
Ukupni manjak/višak <i>Overall deficit/surplus</i>	0	- 39 986	0	- 60 266	0	57 674	0	- 4 677	- 145 883	- 36 642
Ukupno financiranje <i>Total financing</i>	0	39 986	0	60 266	0	- 57 674	0	4 677	145 883	36 642
Strano financiranje <i>Abroad</i>	0	0	0	0	0	0	0	0	- 55 500	- 7 864
Domaće financiranje <i>Domestic</i>	0	39 986	0	60 266	0	- 57 674	0	4 677	201 383	44 506

* Plan za 1999. godinu se odnosi na proračun prije rebalansa iz srpnja 1999. godine jer podaci o ostvarenju obuhvaćaju razdoblje prije rebalansa
*Plan 1999 is not adjusted for the revision in July 1999 because the outturn refers to the period before revision

Izvor: Ministarstvo financija
Source: Ministry of Finance

KONSOLIDIRANA SREDIŠNJA DR AVA
CONSOLIDATED CENTRAL GOVERNMENT

	Nominalne vrijednosti u 000 HRK <i>Nominal values in 000 HRK</i>		
	Ostvarenje <i>Outturn</i> 1998	Plan* <i>Plan*</i> 1999	Ostvarenje <i>Outturn</i> I-V/1999
Ukupni prihodi i dotacije <i>Total revenue and grants</i>	65 110 652	72 007 379	23 338 688
Dr avni proračun <i>Budgetary central government</i>	43 808 593	49 047 850	14 991 839
Izvanproračunski fondovi <i>Extrabudgetary funds</i>	21 302 059	22 959 529	8 346 849
1. Fond mirovinskog i invalidskog osiguranja <i>Pension fund</i>	10 713 387	12 187 167	4 326 574
2. Fond zdravstvenog osiguranja <i>Health insurance fund</i>	8 269 030	9 236 023	3 419 210
3. Fond za zapošljavanje <i>Employment fund</i>	718 195	763 339	303 926
4. Fond doplatka za djecu <i>Child benefit fund</i>	542 849	0	4 242
5. "Hrvatska vodoprivreda" <i>Public water management fund</i>	1 058 598	773 000	292 897
Ukupni rashodi i posudbe umanjene za otplate <i>Total expenditure and lending minus repayments</i>	64 228 568	72 057 379	26 370 970
Dr avni proračun <i>Budgetary central government</i>	34 125 447	37 876 348	13 097 747
Izvanproračunski fondovi <i>Extrabudgetary funds</i>	30 103 121	34 181 031	13 273 223
1. Fond mirovinskog i invalidskog osiguranja <i>Pension fund</i>	16 170 417	19 061 389	7 663 651
2. Fond zdravstvenog osiguranja <i>Health insurance fund</i>	10 776 029	11 535 008	4 418 770
3. Fond za zapošljavanje <i>Employment fund</i>	571 227	972 332	296 138
4. Fond doplatka za djecu <i>Child benefit fund</i>	1 032 129	1 260 000	440 419
5. "Hrvatska vodoprivreda" <i>Public water management fund</i>	1 553 319	1 352 302	454 245
Ukupni manjak/višak <i>Overall deficit/surplus</i>	882 084	- 50 000	- 3 032 282
Ukupno financiranje <i>Total financing</i>	- 882 084	50 000	3 032 282
Strano financiranje <i>Aboard</i>	86 825	- 55 500	2 573 588
Domaće financiranje <i>Domestic</i>	- 968 909	105 500	458 694

* Plan za 1999. godinu se odnosi na proračun prije rebalansa iz srpnja 1999. godine jer podaci o ostvarenju obuhvaćaju razdoblje prije rebalansa
*Plan 1999 is not adjusted for the revision in July 1999 because the outturn refers to the period before revision

Izvor: Ministarstvo financija
Source: Ministry of Finance

UNUTARNJI DUG REPUBLIKE HRVATSKE

DOMESTIC DEBT OF THE REPUBLIC OF CROATIA

STANJE DUGA U '000 HRK (31. SRPNJA 1999)
DEBT STOCK IN '000 HRK (31 JULY 1999)

Dug po osnovi: <i>Debt item:</i>	Iznos: <i>Stock:</i>	Dospijeće: <i>Maturity:</i>	Kamata: <i>Interest rate:</i>
Stara devizna štednja <i>Frozen foreign exchange deposits</i>	6 210 218	2005	5,00 %
"Velike obveznice" I <i>Big Bonds - Series I</i>	1 302 868	2011	-
"Velike obveznice" II <i>Big Bonds - Series II</i>	774 313	2011	7,20 %
"Velike obveznice" III <i>Big Bonds - Series III</i>	746 640	2012	7,20 %
"Velike obveznice" IV <i>Big Bonds - Series IV</i>	309 009	2000	12,00 %
Obveznice JDA <i>Bond JDA</i>	0	1999	12,00 %
Obveznice JDB <i>Bond JDB</i>	95 159	1999	8,00 %
Obveznice za obnovu <i>Reconstruction Bond</i>	22 802	2003	7 - 10 %
Sanacija banaka - Serija I <i>BRA Bonds I</i>	1 057 915	2007	6,00 %
Sanacija banaka - Serija II <i>BRA Bonds II</i>	303 841	2012	5,00 %
Sanacija banaka - Serija III <i>BRA Bonds III</i>	758 172	2012	7,20 %
Sanacija banaka - Serija IV <i>BRA Bonds IV</i>	415 911	2012	5,00 %
Sanacija banaka - Serija V-A <i>BRA Bonds V-A</i>	440 212	2008	6,00 %
Sanacija banaka - Serija V-B <i>BRA Bonds V-B</i>	1 589 769	2008	7,00 %
Srednjoročni i dugoročni dug: <i>Medium and long term debt:</i>	14 026 829		
Trezorski zapisi <i>Treasury Bills</i>	615 400		
Ostali kratkoročni dug <i>Other short-term debt</i>	0		
Kratkoročni dug: <i>Short-term debt:</i>	615 400		
Ukupni dug: <i>Total debt:</i>	14 642 229		

Izvor: Ministarstvo financija
Source: Ministry of Finance

REZULTATI AUKCIJA TREZORSKIH ZAPISA MINISTARSTVA FINANCIJA RESULTS OF THE TREASURY BILL'S AUCTIONS HELD BY THE MINISTRY OF FINANCE

Stranim investitorima na aukcije trezorskih zapisa nije dozvoljen direktan pristup. Slijedeća aukcija održat će se 17. kolovoza 1999., kada će biti ponuđen upis 90 000 000,00 kuna trezorskih zapisa s dospijecom 42 dana.

Foreign investors have no direct access to T-bill auctions. Next auction will be on 17 August 1999 for 42 days' T-bills at the amount of 90 000 000,00 HRK.

Datum aukcije: 20. srpnja 1999.
Date of auction: 20 July 1999

Iznos i vrsta emisije: 241 900 000,00 HRK - na 42 dana
Size and type of issue: 241 900 000.00 HRK - 42 days' T-bills

Ukupan iznos pristiglih ponuda: 241 900 000,00 HRK
Total of bids received: 241 900 000.00 HRK

Vagana prosječna ponuđena cijena: 98,750 uz kamatu od 11,00%
Weighted average price of the bids received: 98.750 yielding 11.00%

Ostvarena jedinstvena prodajna cijena: 98,750 na 100 HRK uz kamatu od 11,00%
Uniform price allocation at 98.750 HRK per 100 HRK nominal value, yielding 11.00%

Datum aukcije: 3. kolovoza 1999.
Date of auction: 3 August 1999

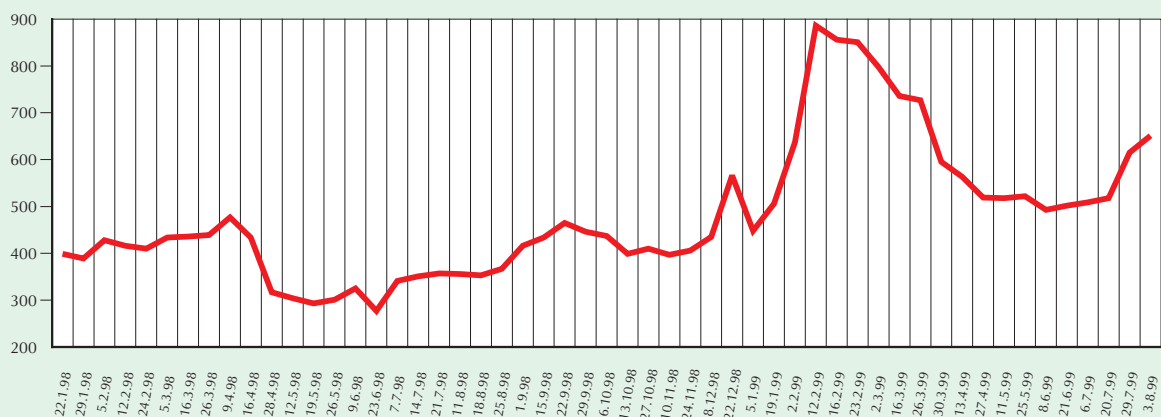
Iznos i vrsta emisije: 119 620 000,00 HRK - na 42 dana
Size and type of issue: 119 620 000.00 HRK - 42 days' T-bills

Ukupan iznos pristiglih ponuda: 119 620 000,00 HRK
Total of bids received: 119 620 000.00 HRK

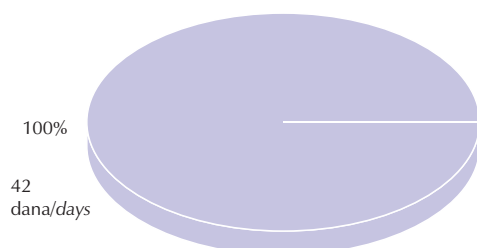
Vagana prosječna ponuđena cijena: 98,750 uz kamatu od 11,00%
Weighted average price of the bids received: 98.750 yielding 11.00%

Ostvarena jedinstvena prodajna cijena: 98,750 na 100 HRK uz kamatu od 11,00%
Uniform price allocation at 98.750 HRK per 100 HRK nominal value, yielding 11.00%

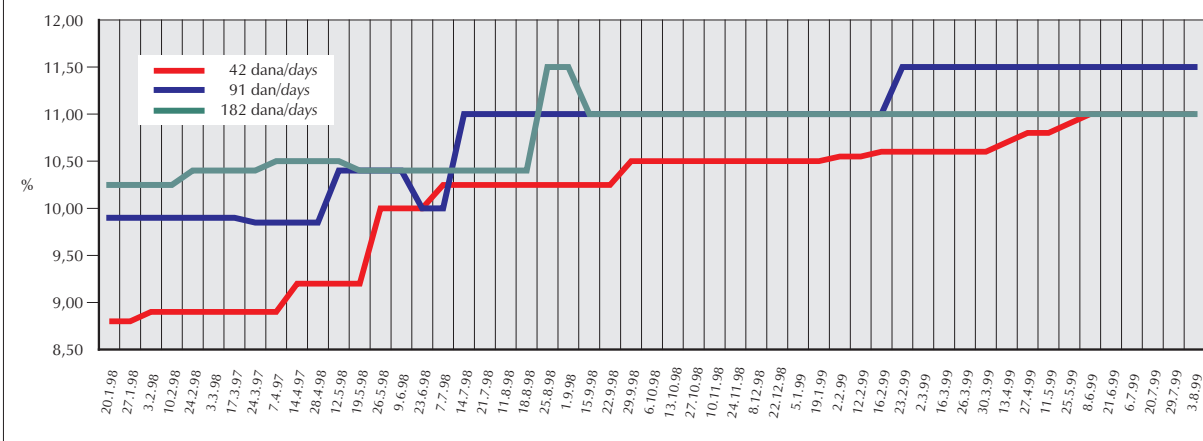
**Obveze po izdanim trezorskim zapisima
T-Bill's Outstanding Debt**



Struktura trezorskih zapisa na dan 15. srpnja 1999.
Structure of outstanding T-Bill's on 15 July 1999



Kamatne stope na trezorske zapise
Annual yield on T-Bills



Izvor: Ministarstvo financija
 Source: Ministry of Finance

Kalendar objavljivanja za DSBB
Advance Release Calendar

SDDS kategorija podataka SDDS Data Category	Napomene Notes	Objavljivanje Release			
		Kolovoz 99 August 99	Rujan 99 September 99	Listopad 99 October 99	Studeni 99 November 99
Operacije opće dr ave General Government operations	1)		(1998)		
Operacije središnje dr ave Central Government operations	2)	(6/99)	(7/99)	(8/99)	(9/99)
Dug središnje dr ave Internal Central Government Debt	3)	(7/99)	(8/99)	(9/99)	(10/99)

- 1) Konsolidacija proračuna središnje dr ave, izvanproračunskih fondova i lokalne dr ave prema međunarodnoj metodologiji statistike javnih financija iz 1986.
 Consolidated state budget, extrabudgetary funds and local government according to GFS 1986.
- 2) Konsolidacija središnjeg dr avnog proračuna i izvanproračunskih fondova prema međunarodnoj metodologiji statistike javnih financija iz 1986.
 Consolidated state budget and extrabudgetary funds according to GFS 1986.
- 3) Stanje unutrašnjeg javnog duga središnje dr ave.
 Stock of internal public debt of central government.