

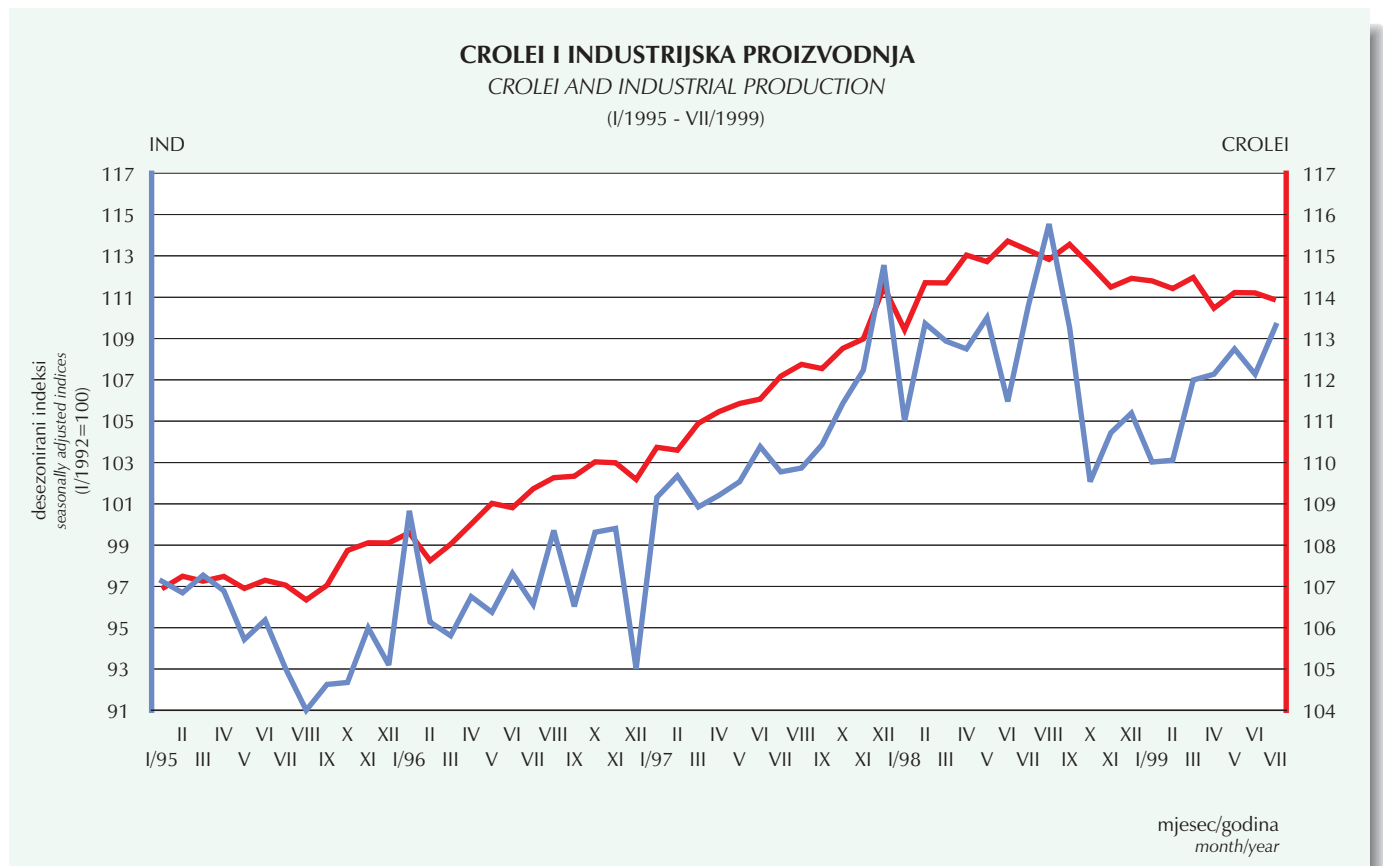


## CROLEI - NAVJEŠĆUJUĆI POKAZATELJ INDUSTRIJSKE PROIZVODNJE

Prva je polovica ove godine u znaku skromnih oscilacija prognostičkog indeksa. Najnoviji pad CROLEI indeksa u mjesecu srpnju i njegovo kretanje tijekom posljednja tri mjeseca ne pruža jasne signale o kretanju hrvatskog gospodarstva u jesenskim i zimskim mjesecima. U ovom trenutku CROLEI indeks ne daje prognostičke signale o eventualnom snažnom zaokretu ekonomije do kraja godine. Čak šest komponenti indeksa iskazuju pad u mjesecu srpnju, među kojima je najveće smanjenje doživjela serija primanja stanovništva ostvarena prodajom roba i usluga.

### CROLEI - LEADING INDICATOR OF INDUSTRIAL PRODUCTION

The first half of this year is characterized by the mild oscillations of the prognostic index. The latest fall of the CROLEI index in July and its movements in last three months does not provide clear signals about the trends in Croatian economy during autumn and winter. At this point, there are no prognostic signals about eventual strong turnaround in the economy by the end of the year. Even six components of the index show the fall in July, among which the largest fall recorded series "Households income from sales of goods and services."



**OSNOVNI MAKROEKONOMSKI POKAZATELJI HRVATSKOG GOSPODARSTVA**  
**BASIC MACROECONOMIC INDICATORS OF CROATIAN ECONOMY**

	1995	1996	1997	1998	1999
<b>BDP, tekuće cijene (mil. HRK)*</b> <i>GDP, current prices (mil. HRK)*</i>	98 382,00	107 980,60	124 881,00	138 392,00	143 235,70**
<b>BDP, tekuće cijene (mil. HRK)</b> <i>GDP, current prices (mil. HRK)</i>	131 371,00 <sup>+</sup>	143 220,00 <sup>+</sup>	158 974,00 <sup>+</sup>	179 600,00 <sup>+</sup>	185 886,00 <sup>+</sup>
<b>Cijene na malo, prosjek, %</b> <i>Retail prices, period average, %</i>	2,00	3,50	3,60	5,70	4,00
<b>Proizvođačke cijene, prosjek, %</b> <i>Producer's prices, period average, %</i>	0,70	1,40	2,30	- 1,20	1,50
<b>Troškovi ivota, prosjek, %</b> <i>Cost of living, period average, %</i>	4,00	4,30	4,10	6,40	3,40
<b>Tečaj HRK / USD, prosjek</b> <i>Exchange rate HRK / USD, period average</i>	5,23	5,43	6,16	6,36	7,14
<b>Vanjskotrgovinska bilanca (mil. USD)</b> <i>Trade Balance (mil. USD)</i>	- 3 237,50	- 3 651,20	- 5 224,40	- 3 843,00	- 2 052,50
<b>Tekući račun platne bilance (mil. USD) ***</b> <i>Current Account Balance (mil. USD) ***</i>	- 1 283,80	- 857,80	- 2 434,00	- 1 542,90	- 486,90
<b>Devizne rezerve HNB, krajem razdoblja (mil. USD)</b> <i>International reserves of CNB, end of period (mil. USD)</i>	1 895,20	2 314,00	2 539,00	2 815,60	2 847,40 <sup>3</sup>
<b>Eskontna stopa HNB, u %, na godišnjoj razini</b> <i>CNB discount rate, in %, on yearly basis</i>	8,50	6,50	5,90	5,90	7,90
<b>Ukupni vanjski dug, mil. USD <sup>1</sup></b> <i>Total outstanding external debt, mil. USD <sup>1</sup></i>	4 537,90	4 808,40	6 661,60	8 488,70	8 828,60
<b>Unutarnji javni dug, mil. HRK</b> <i>Internal public debt, mil. HRK</i>	16 405,40	16 533,70	14 608,70	13 697,50	14 325,80
<b>Manjak/višak - konsolidirana središnja država, mil. HRK</b> <i>Deficit/Surplus - Consolidated Central government, mill. HRK</i>	- 883,00	- 477,40	- 1 586,67	882,08	- 3 537,55
<b>Stopa nezaposlenosti, % ukupne radne snage</b> <i>Unemployment rate, % of labour force</i>	14,50	16,40	17,50	18,60	19,10
<b>Stopa anketne nezaposlenosti, % <sup>2</sup></b> <i>Unemployment rate - ILO comparable, % <sup>2</sup></i>	...	10,00	9,90	11,60	...
<b>Fizički obujam industrijske proizvodnje, stopa rasta u %</b> <i>Total volume of industrial production, growth rate as %</i>	0,30	3,10	6,80	3,70	- 2,80
<b>Prosječna mjesečna neto plaća, stopa rasta u %</b> <i>Average monthly net wages and salaries, growth rate as %</i>	45,80	11,80	16,90	12,80	16,40
<b>Prosječna mjesečna bruto plaća, stopa rasta u %</b> <i>Average monthly gross wages and salaries, growth rate as %</i>	33,97	12,33	21,00	12,60	11,20
<b>Noćenja turista, stopa rasta u %</b> <i>Nights spent by tourists, growth rate as %</i>	- 35,50	66,50	41,30	3,20	- 16,00

<sup>+</sup> procjena Ministarstva financija temeljem kretanja prihoda od PDV-a / Ministry of Finance estimate based on VAT revenue

<sup>\*</sup> revizija DZS / revision by CBS

<sup>\*\*</sup> procjena Ministarstva financija temeljem službenih podataka DZS / Ministry of Finance estimate based on official CBS data

<sup>\*\*\*</sup> rezultat prve faze revizije - preliminarno / results of the first stage of revision - preliminary

1- Efekt Londonskog kluba uključen u cijelom razdoblju. Novonastale promjene rezultat su usklađivanja s BOP  
*London Club effect included in the whole period. New changes are result of adjustments with BOP*

2- Podatak DZS-a iz Ankete o radnoj snazi / CBS data from Labor Force Survey

3- Privremeni podatak / Preliminary data

Izvor: Državni zavod za statistiku, Hrvatska narodna banka, Ministarstvo financija

Source: Central Bureau of Statistics, Croatian National Bank, Ministry of Finance

## MAKROEKONOMSKA KRETANJA

### - CIJENE -

Ukupne maloprodajne cijene, sa sezonskim proizvodima, u Republici Hrvatskoj porasle su u prvih osam mjeseci 1999. godine 4%, u odnosu na isto prošlogodišnje razdoblje, dok su ukupne maloprodajne cijene bez sezonskih proizvoda porasle za 3,9% u istom razdoblju. Od toga najveći međugodišnji porast maloprodajnih cijena u prvih osam mjeseci bilje e industrijski neprehrambeni proizvodi (5,3%), pića (4,6%), duhan (3,5%), te usluge (3,8%).

Iako ukupni indeks cijena na malo u kolovozu pokazuje da su cijene ostale iste kao u srpnju, va no je naglasiti da je to rezultat pada cijena sezonskih proizvoda i porasta cijena industrijskih proizvoda od 0,3%. Sveukupno, tijekom prvih osam mjeseci cijene industrijskih proizvoda porasle su 4,2% u odnosu na isto razdoblje prošle godine.

Ovakvo kretanje cijena na malo industrijskih proizvoda mo e se, u velikoj mjeri, objasniti porastom proizvođačkih cijena u industriji u srpnju, isto kao i povećanjem cijena naftnih derivata u kolovozu. U srpnju su proizvođačke cijene u industriji (iz kojih su isključeni trošarine i PDV) porasle za 0,9% u odnosu na lipanj (1,1% u odnosu na prvih sedam mjeseci 1998. godine), što je rezultiralo iz porasta cijena u odjeljcima proizvodnja duhanskih proizvoda za 14,8%, te proizvodnja koka i naftnih derivata za 1,4%.

U kolovozu su cijene industrijskih proizvoda pri proizvođačima ponovno porasle za 0,9% (od čega su u odjeljku proizvodnja koka i naftnih derivata porasle za 3,8%), u odnosu na srpanj, te su u prvih osam mjeseci porasle 1,5% u odnosu na isto razdoblje prethodne godine. Ovakvo kretanje cijena proizvođača u industriji bi se moglo odraziti na rast maloprodajnih cijena u rujnu.

Kretanje maloprodajnih i proizvođačkih cijena u srpnju i kolovozu u najvećoj se mjeri nalazilo pod utjecajem kretanja cijena dviju skupina proizvoda naftnih derivata i duhanskih preradevina.

U srpnju su povećane trošarine na obje skupine proizvoda što se odrazilo i na porast njihovih maloprodajnih cijena. Međutim, zajedno s povećanjem trošarina došlo je i do povećanja proizvođačkih cijena za obje skupine proizvoda. Za duhanske proizvode ovo kretanje cijena ilustrirano je primjerom cigareta "Ronhill", čija maloprodajna cijena je u srpnju, u odnosu na lipanj, povećana 11,8% ili 1 kunu, što je rezultat povećanja proizvođačke cijene za 26% ili 72 lipa, te trošarine za 2,4% ili 10 lipa i PDV-a za 11,8% ili 18 lipa.

Slično se dogodilo i kod cijena naftnih derivata. Prvo povećanje cijena naftnih derivata nastupilo je 1. srpnja kada su i uvedene nove trošarine. Tako se u srpnju, u odnosu na lipanj, maloprodajna cijena po litri motornog benzina MB-98 povećala za 33 lipa ili 7,9%, što je rezultat povećanja proizvođačke cijene za 7 lipa ili 4,6%, te porasta trošarina za 20 lipa ili 10,5% i porasta PDV za 6 lipa ili 7,9%. Drugo povećanje cijena naftnih derivata nastupilo je 8. kolovoza. Kod ovog povećanja cijena trošarine su ostale iste kao i u srpnju, jedino su porasle proizvođačke cijene. Konkretno, kod motornog benzina MB-98 maloprodajna cijena po litri u kolovozu, u odnosu na srpanj, povećala se 1,7% ili 8 lipa, što je rezultat porasta proizvođačke cijene za 7 lipa ili 4,1%, uz neizmijenjene trošarine i porast PDV-a za 1 lipu ili 1,8%.

## Indeksi cijena na malo u kolovozu 1999. Retail price indices in August 1999

	VIII 1999 XII 1998	VIII 1999 VII 1999	I-VIII 1999 I-VIII 1998	VIII 1999 VIII 1998
<b>Ukupno sa sezonskim proizvodima</b> <i>Total with seasonal products</i>	<b>103,3</b>	<b>100,0</b>	<b>104,0</b>	<b>105,0</b>
<b>Ukupno bez sezonskim proizvodima</b> <i>Total without seasonal products</i>	<b>103,5</b>	<b>100,1</b>	<b>103,9</b>	<b>105,0</b>
<b>Robe</b> <i>Goods</i>	<b>103,3</b>	<b>100,0</b>	<b>103,9</b>	<b>105,4</b>
- prehrambeni proizvodi sa sezonskim proizvodima <i>- food products including seasonal products</i>	99,8	99,1	100,7	100,4
- poljoprivredni proizvodi sa sezonskim proizvodima <i>- agricultural goods including seasonal products</i>	92,1	92,6	98,8	99,4
- industrijski proizvodi <i>- industrial products</i>	103,6	100,3	104,2	105,6
- industrijski prehrambeni proizvodi <i>- industrial food products</i>	100,8	100,0	100,9	100,6
- industrijski neprehrambeni proizvodi <i>- industrial non-food products</i>	103,9	100,5	105,3	106,8
- pica (alkoholna i bezalkoholna) <i>- beverages and alcoholic drinks</i>	101,8	100,3	104,6	104,6
- duhan <i>- tobacco</i>	113,9	100,0	103,5	113,9
<b>Usluge</b> <i>Services</i>	<b>103,0</b>	<b>100,0</b>	<b>103,8</b>	<b>103,6</b>

## Indeksi troškova ivota u kolovozu 1999. Costs of living indices in August 1999

	VIII 1999 XII 1998	VIII 1999 VII 1999	I-VIII 1999 I-VIII 1998	VIII 1999 VIII 1998
<b>Ukupno</b> <i>Total</i>	<b>102,2</b>	<b>99,4</b>	<b>103,4</b>	<b>104,3</b>
<b>Robe</b> <i>Goods</i>	<b>102,1</b>	<b>99,2</b>	<b>103,1</b>	<b>104,3</b>
- prehrana <i>- food</i>	98,8	98,0	100,4	100,3
- duhan i pića <i>- tobacco and beverages</i>	108,5	100,1	104,1	109,8
- odjeća i obuća <i>- clothing and footwear</i>	104,4	100,3	108,0	108,7
- stanovanje <i>- housing</i>	102,6	100,2	103,4	103,2
- higijena i njega zdravlja <i>- hygiene and health</i>	103,4	100,1	103,0	104,0
- obrazovanje, kultura i razonoda <i>- education, culture and entertainment</i>	101,2	100,0	108,0	107,3
- prometne i PTT usluge <i>- transport and communication</i>	105,4	100,0	107,0	106,6
<b>Usluge</b> <i>Services</i>	<b>102,6</b>	<b>100,0</b>	<b>104,8</b>	<b>103,7</b>

## Indeksi cijena industrijskih proizvoda pri proizvođačima u kolovozu 1999. Producers' price indices of industrial products in August 1999

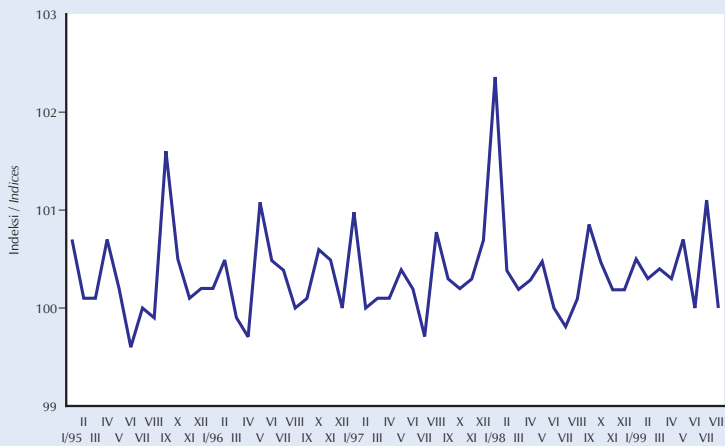
	VIII 1999 XII 1998	VIII 1999 VII 1999	I-VIII 1999 I-VIII 1998	VIII 1999 VIII 1998
<b>Ukupno</b> <i>Total</i>	<b>102,7</b>	<b>100,9</b>	<b>101,3</b>	<b>103,6</b>
Energija <i>Energy</i>	104,2	103,7	102,2	110,2
Intermedijarni proizvodi (osim energije) <i>Intermediate goods (excluding energy)</i>	101,3	100,9	98,8	100,0
Kapitalni proizvodi <i>Capital goods</i>	101,3	99,1	103,6	103,4
Trajni proizvodi za široku potrošnju <i>Durable consumer goods</i>	101,0	100,0	99,9	101,6
Netrajni proizvodi za široku potrošnju <i>Non-durable consumer goods</i>	103,1	100,0	100,0	103,6

Izvor: DZS  
Source: CBS

## MACROECONOMIC TRENDS

### - PRICES -

**INDEKSI CIJENA NA MALO**  
RETAIL PRICE INDICES



Total retail prices, seasonal goods included, rose by 4 percent in the first eight months compared to the same period last year, while retail prices without seasonal goods increased by 3.9 percent in the observed period. The largest year-on-year increase in retail prices in the first eight months was noted with industrial non-food products (5.3 percent), beverages (4.6 percent), tobacco (3.5 percent) and services (3.8 percent).

Although the total August retail price index shows that prices remained the same as in July, it should be stressed that this was caused by the price drop of seasonal goods, while industrial goods prices rose by 0.3 percent. In total, during first eight months industrial goods prices increased by 4.2 percent compared to the same period last year.

Such retail price trends for industrial goods may be primarily explained by the increase in manufacturer prices in industry in July, as well as the increased prices of petroleum products in August. In July the industrial manufacturer price (not including the excise taxes and the VAT) rose by 0.9 percent in comparison to June (1.1 percent compared to the first seven months of 1998), which stemmed from the price increase in tobacco product manufacturing by 14.8 percent and in the coke manufacturing and petroleum products by 1.4 percent.

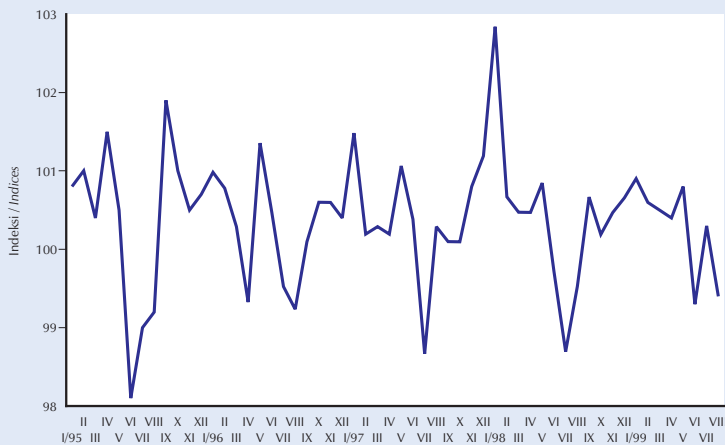
The manufacturer prices for industrial products rose again in August by 0.9 percent (3.8 percent of which in coke production and petroleum products) in comparison to July, leading to a 1.5 percent increase when the first eight months of 1998 and 1999 are compared. Such trends in industrial manufacturer prices may well result in a retail price increase in September.

Trends in the retail and manufacturer prices in July and August were primarily influenced by price trends in two product groups: petroleum and tobacco products.

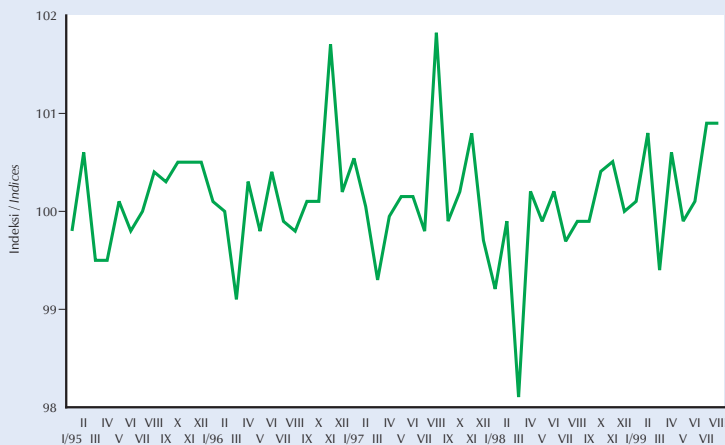
In July, excise taxes rose for both groups, which led to an increase in their retail prices. However, simultaneously with the increase in excise taxes, there was an increase in manufacturer prices for both product groups. This price trend may be illustrated by the Ronhill cigarette brand, whose retail price in July rose by 11.8 percent or HRK 1 in comparison to June, which was due to the increase in the manufacturer price by 26 percent or HRK 0.72, a 2.4 percent increase in excise taxes (HRK 0.10) and the VAT increase by 11.8 percent (HRK 0.18).

A similar situation occurred in price of petroleum products. The first price increase occurred on 1 July, when the new excise taxes were introduced. Thus, the July retail price of the MB-98 motor petrol per litre rose by HRK 0.33 or 7.9 percent more than in June, which was due to the a manufacturer price increase of HRK 0.07 or 4.6 percent, the excise tax increase of HRK 0.20 (10.5 percent) and the increase of the VAT by HRK 0.06 or 7.9 percent. The next price increase of petroleum products occurred on 8 August. This time the excise tax price remained the same as in July, while only manufacturer prices increased. To be more precise, the retail price for MB-98 motor petrol per litre in August, compared to July, rose 1.7 percent or HRK 0.08, which was due to a manufacturer price increase of HRK 0.07 or 4.1 percent, with excise taxes unaltered and a VAT increase of HRK 0.01 or 1.8 percent.

**INDEKSI TROŠKOVA IVOTA**  
COST OF LIVING INDICES



**INDEKSI CIJENA INDUSTRIJSKIH PROIZVODA PRI PROIZVOĐAČIMA**  
PRODUCERS' PRICE INDICES OF INDUSTRIAL PRODUCTS



**OSTVARENJE DR AVNOG PRORAČUNA**  
**OUTTURN OF BUDGETARY CENTRAL GOVERNMENT**

	Nominalne vrijednosti u 000 HRK <i>Nominal values in 000 HRK</i>				Ostvarenje <i>Outturn</i> VIII/1999	Ostvarenje <i>Outturn</i> I-VIII/1999
	Ostvarenje <i>Outturn</i> 1998	Revidirani proračun <i>Revised budget</i> 1999	Ostvarenje <i>Outturn</i> I-VIII/1999	Ostvarenje <i>Outturn</i> VIII/1999	Ostvarenje <i>Outturn</i> VIII/1998	Ostvarenje <i>Outturn</i> I-VIII/1998
<b>Ukupni prihodi i potpore</b> <i>Total revenue and grants</i>	<b>43 808 593</b>	<b>47 908 568</b>	<b>25 577 587</b>	<b>3 478 875</b>	<b>98,48</b>	<b>86,41</b>
Ukupni prihodi <i>Total revenue</i>	43 808 593	47 908 568	25 577 587	3 478 875	98,48	86,41
Tekući prihodi <i>Current revenue</i>	42 019 401	42 117 051	25 401 153	3 464 189	99,12	90,32
Porezni prihodi <i>Tax revenue</i>	40 327 487	40 022 693	24 326 600	3 308 591	96,67	90,33
Porezi na dohodak <i>Taxes on individual income</i>	4 915 096	4 603 535	2 873 441	393 863	89,25	93,19
Porez na dobit <i>Taxes on profits</i>	2 461 149	2 768 833	1 641 162	157 350	80,86	95,51
Porezi na promet nekretnina <i>Taxes on real estate transactions</i>	270 925	260 060	151 150	14 263	95,74	84,92
Porezi na promet dobara i usluga <i>General sales taxes</i>	1 972 045	297 438	254 156	31 869	97,15	13,91
Porez na dodanu vrijednost <i>Value added tax</i>	20 228 226	20 871 005	12 454 995	1 615 397	86,45	93,82
Trošarine <i>Excises<sup>1</sup></i>	5 767 981	6 389 057	3 746 285	679 175	131,69	100,05
Porezi na međunarodnu trgovinu <i>Taxes on international trade</i>	4 256 329	4 299 484	2 895 958	392 623	118,76	103,18
Ostali porezi <i>Other taxes</i>	455 736	533 281	309 453	24 051	100,08	104,18
Neporezni prihodi <i>Nontax revenue</i>	1 691 914	2 094 358	1 074 553	155 598	215,43	90,04
Prihodi od kapitala <i>Capital revenue</i>	1 789 192	5 791 517	176 434	14 686	39,00	11,96
Potpore <i>Grants</i>	0	0	0	0		
<b>Ukupni rashodi i posudbe umanjene za otplate</b> <i>Total expenditure and lending minus repayments</i>	<b>42 551 916</b>	<b>49 334 032</b>	<b>29 380 761</b>	<b>3 334 707</b>	<b>102,55</b>	<b>104,11</b>
Ukupni rashodi <i>Total expenditure</i>	41 473 167	48 223 464	28 523 246	3 211 893	100,45	105,30
Tekući rashodi <i>Current expenditure</i>	34 883 026	38 179 590	24 346 915	2 369 508	90,45	104,00
Plaće i doprinosi poslodavaca <i>Wages and employer contributions</i>	13 030 296	14 589 930	9 466 744	1 192 134	112,28	116,37
Ostale kupovine dobara i usluga <i>Other purchases of goods and services</i>	9 618 416	7 920 068	4 520 444	572 532	131,85	62,90
Plaćanje kamata <i>Interest payments</i>	1 951 283	2 214 216	1 547 855	99 152	135,89	97,44
Subvencije i ostali tekući transferi <i>Subsidies and other current transfers</i>	10 283 031	13 455 376	8 811 872	505 690	48,12	135,58
Kapitalni rashodi <i>Capital expenditure</i>	6 590 141	10 043 874	4 176 331	842 385	145,78	113,59
Posudbe umanjene za otplate <i>Lending minus repayments</i>	1 078 749	1 110 568	857 515	122 814	227,11	75,55
Višak na tekućim računima bez dotacija <i>Current account surplus without grants</i>	7 136 375	3 937 461	1 054 238	1 094 681		
<b>Ukupni manjak/višak</b> <i>Overall deficit/surplus</i>	<b>1 256 677</b>	<b>- 1 425 464</b>	<b>- 3 803 174</b>	<b>144 168</b>		
Ukupno financiranje <i>Total financing</i>	- 1 256 677	1 425 464	3 803 174	- 144 168		
Strano financiranje <i>Abroad financing</i>	- 9 114	3 821 476	3 942 965	34 390		
Domaće financiranje <i>Domestic financing</i>	- 1 247 563	- 2 396 012	- 139 791	- 178 558		

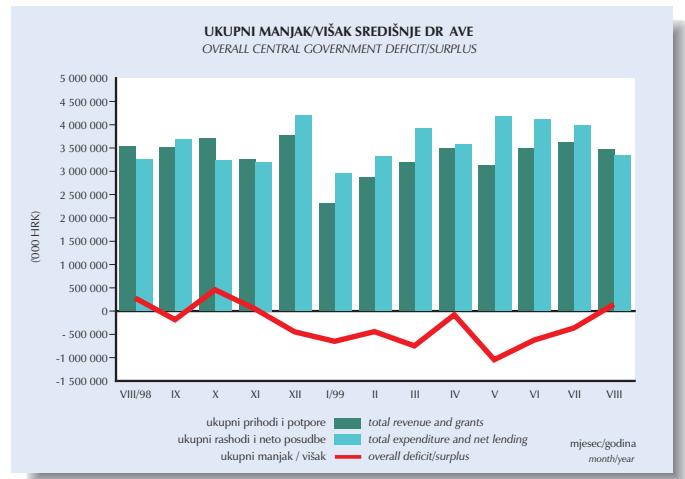
Izvor: Ministarstvo financija  
Source: Ministry of Finance

## RAZLIČITE MJERE MANJKA/VIŠKA SREDIŠNJEG DR AVNOG PRORAČUNA MEASURES OF CENTRAL GOVERNMENT BUDGET DEFICIT/SURPLUS

**KONVENCIONALNI UKUPNI MANJAK/VIŠAK SREDIŠNJE DR AVE ('000 HRK)**  
(ukupni prihodi i potpore minus ukupni rashodi i posudbe umanjani za otplate)

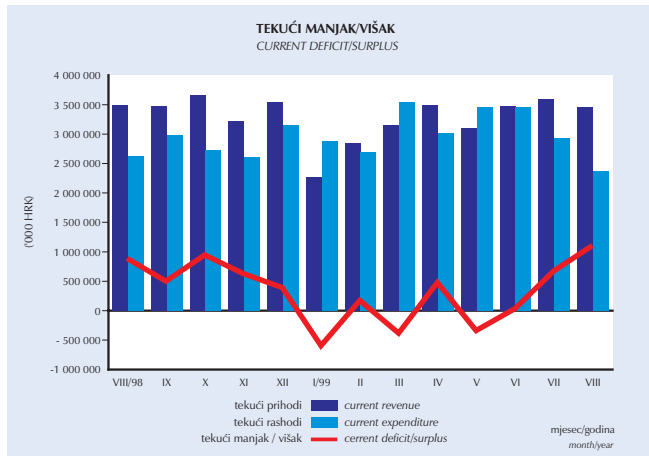
**CONVENTIONAL OVERALL CENTRAL GOVT DEFICIT/SURPLUS ('000 HRK)**  
(total revenue and grants minus total expenditures and lending minus repayments)

	Ukupni prihodi i potpore <i>Total revenue and grants</i>	Ukupni rashodi i posudbe umanjani za otplate <i>Total expenditures and lending minus repayments</i>	Ukupni manjak/višk <i>Overall deficit/surplus</i>
VIII/98	3 532 554,00	3 251 674,00	280 880,00
IX	3 501 988,00	3 686 030,40	-184 042,40
X	3 697 329,00	3 237 370,40	459 959,00
XI	3 250 839,00	3 202 096,20	48 742,80
XII	3 758 642,00	4 204 650,00	-446 008,00
I/99	2 312 241,00	2 961 702,00	-649 461,00
II	2 867 912,00	3 309 502,00	-441 590,00
III	3 180 545,00	3 926 680,00	-746 135,00
IV	3 501 035,00	3 581 393,00	-80 358,00
V	3 130 106,00	4 174 671,00	-1 044 565,00
VI	3 488 763,00	4 111 715,00	-622 952,00
VII	3 618 110,00	3 980 391,00	-362 281,00
VIII	3 478 875,00	3 334 707,00	144 168,00



**TEKUĆI MANJAK/VIŠAK SREDIŠNJE DR AVE (000 HRK)**  
(tekući prihodi minus tekući rashodi)

**CURRENT CENTRAL GOVERNMENT DEFICIT/SURPLUS (000 HRK)**  
(current revenue minus current expenditures)

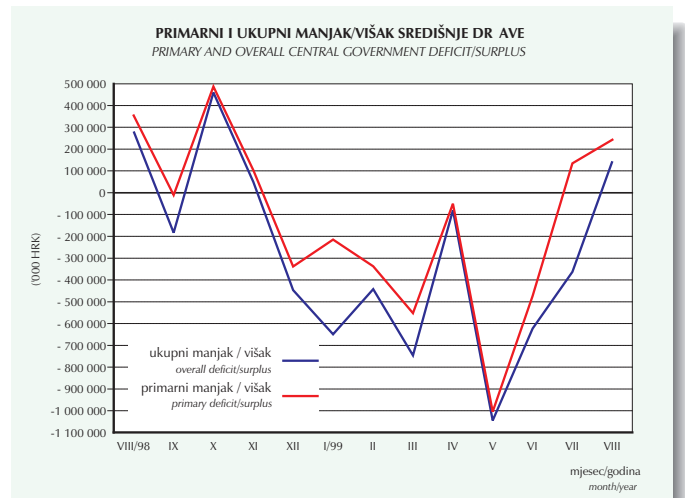


	Tekući prihodi <i>Current revenue</i>	Tekući rashodi <i>Current expenditure</i>	Tekući manjak/višk <i>Current deficit/surplus</i>
VIII/98	3 494 894,00	2 619 757,00	875 137,00
IX	3 471 484,00	2 982 537,40	488 946,60
X	3 666 637,00	2 731 373,00	935 263,00
XI	3 216 201,00	2 599 896,20	616 304,80
XII	3 540 495,00	3 159 107,00	381 388,00
I/99	2 278 190,00	2 885 539,00	-607 349,00
II	2 845 978,00	2 685 082,00	160 896,00
III	3 144 274,00	3 539 088,00	-394 814,00
IV	3 486 534,00	3 020 807,00	465 727,00
V	3 107 944,00	3 457 831,00	-349 887,00
VI	3 473 571,00	3 451 201,00	22 370,00
VII	3 600 473,00	2 937 859,00	662 614,00
VIII	3 464 189,00	2 369 508,00	1 094 681,00

**PRIMARNI MANJAK/VIŠAK SREDIŠNJE DR AVE (000 HRK)**  
(ukupni manjak/višk plus plaćanja kamata)

**PRIMARY CENTRAL GOVT DEFICIT/SURPLUS (000 HRK)**  
(overall deficit/surplus plus interest payments)

	Ukupni manjak/višk <i>Overall deficit/surplus</i>	Plaćanje kamata <i>Interest payments</i>	Primarni manjak/višk <i>Primary deficit/surplus</i>
VIII/98	280 880,00	72 964,00	353 844,00
IX	-184 042,40	173 160,00	-10 882,40
X	459 959,00	27 575,00	487 534,00
XI	48 742,80	54 185,00	102 927,80
XII	-446 008,00	107 803,00	-338 205,00
I/99	-649 461,00	433 668,00	-215 793,00
II	-441 590,00	104 394,00	-337 196,00
III	-746 135,00	193 861,00	-552 274,00
IV	-80 358,00	29 481,00	-50 877,00
V	-1 044 565,00	40 269,00	-1 004 296,00
VI	-622 952,00	150 092,00	-472 860,00
VII	-362 281,00	469 938,00	134 657,00
VIII	144 168,00	99 152,00	243 320,00



Izvor: Ministarstvo financija

Source: Ministry of Finance

## OSTVARENJE DR AVNOG PRORAČUNA - KOLOVOZ 1999. GODINE -

Tijekom proteklih osam mjeseci u dr avni proračun je prikupljeno 25 575,6 milijuna kuna prihoda. Ukupni rashodi u istom razdoblju iznosili su 29 380,8 milijuna kuna. Razlika između prikupljenih prihoda i ostvarenih rashoda daje ukupni proračunski manjak za prvih osam mjeseci od 3 803 milijuna kuna, što je smanjenje od 144 milijuna kuna u odnosu na prvih sedam mjeseci. Istovremeno je na tekućim transakcijama ostvaren višak od 1 054 milijuna kuna. Značajan deficit ostvaren u prvih osam mjeseci posljedica je vremenske neusklađenosti ukupnih prihoda i rashoda. Rashodi se većinom ostvaruju linearno dok značajnu stavku prihoda čine kapitalni prihodi kojih se najveći dio očekuje krajem rujna odnosno početkom listopada.

Ukupni prihodi ostvareni u kolovozu ove godine iznose 3 478,9 milijuna kuna i manji su za 1,5% nego u istom mjesecu prošle godine, dok zaostatak tekućih prihoda iznosi 0,9%.

Poreznim приходima je u kolovozu prikupljeno 3 308,5 milijuna kuna što je 3,3% manje nego u istom prošlogodišnjem mjesecu. Identičan zaostatak poreznih prihoda od 3,3% zabilježen je i u odnosu na prethodni mjesec (srpanj). Unatoč navedenim međumjesečnim zaostacima, međugodišnji zaostatak poreznih prihoda se smanjuje.

Porez na dohodak je jedan od poreza kod kojih se bilježi smanjenje prihoda. Zaostatak za prošlom godinom iznosi 6,8%. Nešto manji međugodišnji zaostatak bilježen je i se kod poreza na dobit (4,5%) kojim je u proteklih osam mjeseci ove godine prikupljeno 1 641 milijuna kuna.

Porezni prihodi koji na međugodišnjoj razini bilježe porast su trošarine, porezi na međunarodnu trgovinu (carine), te stavka ostalih poreza (uglavnom pristojbe koje se naplaćuju u gotovu novcu).

Trošarinama je u kolovozu prikupljeno 679 milijuna kuna što je za 56% više nego u srpnju ili 31,6% više nego u kolovozu prošle godine. Razloga za ovako visoko ostvarenje trošarina ima više. Početkom srpnja došlo je do povećanja trošarina na duhanske i naftne preradevine. Također je produljeno obračunsko razdoblje za trošarine na duhanske preradevine, te je izostanak naplate u srpnju dospio u kolovozu. Osim toga u srpnju su u odnosu na lipanj isporučene količine naftnih derivata povećane 8,8%.

Naplaćene carine u prvih osam mjeseci su 4,2% veće nego u istom razdoblju prošle godine, što se, unatoč padu uvoza u prvih sedam mjeseci od 10%, može objasniti povećanim naporima Carinske uprave.

Ukupni rashodi u kolovozu veći su nego u istom mjesecu prošle godine za 2,6%.

Niskoj razini ukupnih izdataka u kolovozu (3 334,7) najviše je doprinijela niska razina plaćenih kamata kojih je plaćeno 99 milijuna kuna (u srpnju 497).

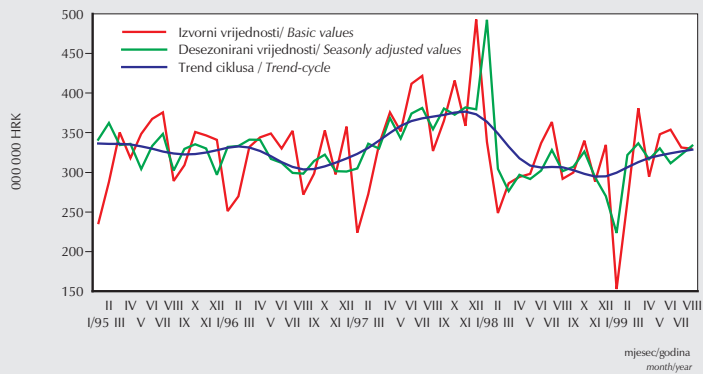
Najveće međugodišnje smanjenje izdataka bilježi se kod izdataka za kupovinu dobara i usluga (37,1%-tno međugodišnje smanjenje). Proračunsko smanjenje ove stavke u odnosu na 1998. godinu iznosi 17,6%.

Najveći međugodišnji porast izdataka bilježi se kod transfera i subvencija. U kolovozu je isplaćeno 87 milijuna kuna subvencija za poljoprivredu, te 111 milijuna kuna za Hrvatske eljeznice.

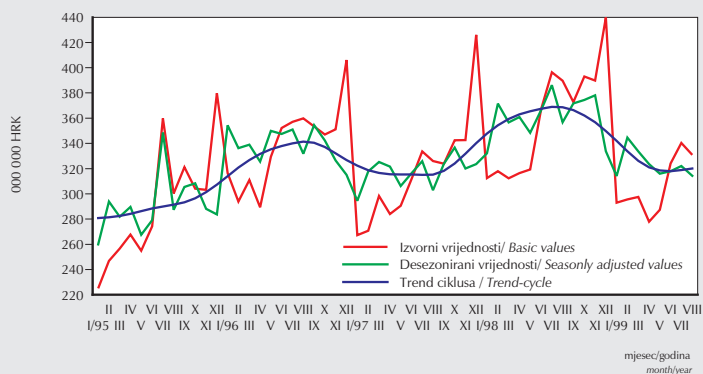
Ukupni transferi HZZO-u u kolovozu iznosili su 166 milijuna kuna, dok su ukupni transferi HZMIO-u iznosili 461 milijun kuna.

Ostvareni suficit u kolovozu išao je u smjeru otplate glavnice stare devizne štednje, te otplate glavnice za sanacijske obveznice Riječke i Splitske banke, dok je priliv ostvaren u iznosu od 42 milijuna kuna od Svjetske banke za Projekt obnove infrastrukture.

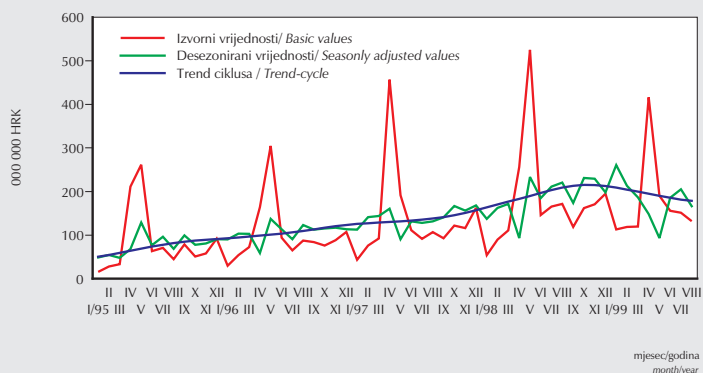
**CARINE I CARINSKE PRISTOJBE (stalne cijene, prosjek 1995=100)**  
CUSTOM DUTIES (constant prices, average 1995=100)



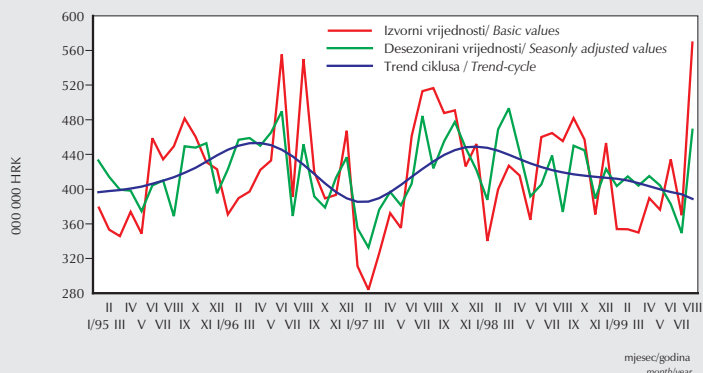
**POREZ NA DOHODAK (stalne cijene, prosjek 1995=100)**  
TAXES ON INDIVIDUAL INCOME (constant prices, average 1995=100)



**POREZ NA DOBIT (stalne cijene, prosjek 1995=100)**  
CORPORATE INCOME TAX (constant prices, average 1995=100)



**TROŠARINE (stalne cijene, prosjek 1995=100)**  
EXCISES (constant prices, average 1995=100)

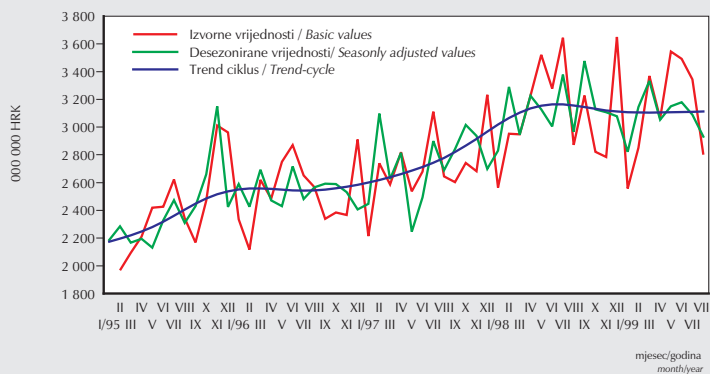




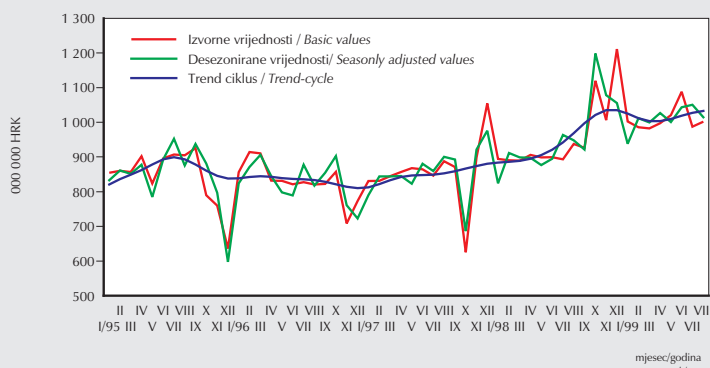
## CENTRAL BUDGET OUTTURN

- AUGUST 1999 -

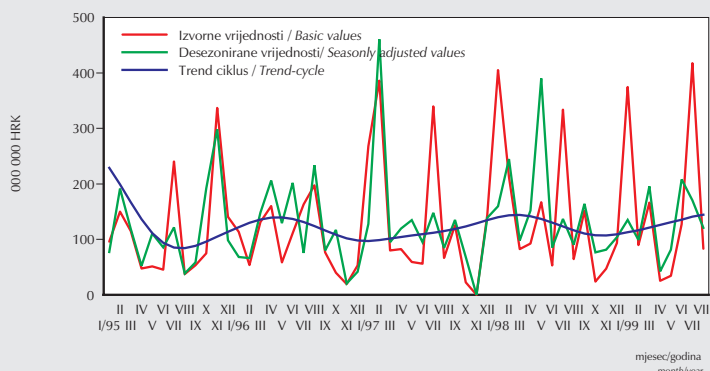
**Ukupni rashodi i posudbe umanjene za otplate (stalne cijene, prosjek 1995=100)**  
Total expenditure and lending minus repayments (constnt prices, average 1995=100)



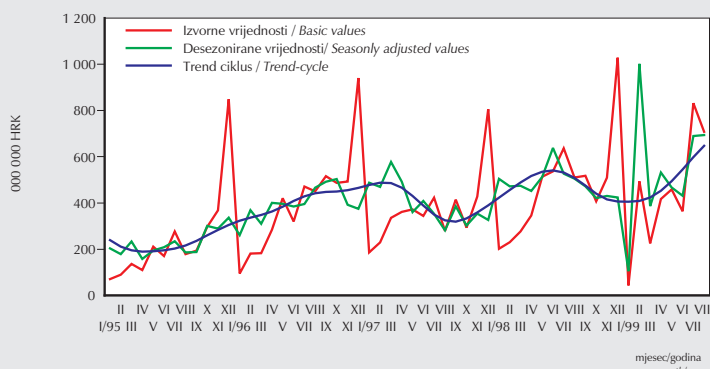
**BRUTO PLAĆE KORISNIKA DR AVNOG PRORAČUNA (stalne cijene, prosjek 1995=100)**  
GROSS WAGES OF THE BUDGET USERS (constnt prices, average 1995=100)



**PLAĆANJE KAMATA (stalne cijene, prosjek 1995=100)**  
INTEREST PAYMENTS (constnt prices, average 1995=100)



**KAPITALNI RASHODI (stalne cijene, prosjek 1995=100)**  
CAPITAL EXPENDITURE (constnt prices, average 1995=100)



In the last eight months, central budget revenues were HRK 25 575.6 million while budget outlays reached HRK 29 380.8 billion during the same period. Outlays minus collected revenues give an overall budget deficit for the first eight months of the year in the amount of HRK 3 803 million, which is HRK 144 million less compared to the first seven months. Simultaneously, current transactions account for a surplus of HRK 1 054 million. Such a significant deficit in the first eight months is due to the different timing of total revenues and outlays. Outlays are generally made linearly while a significant revenue item is capital revenues, the major part of which is expected in late September and early October.

Total revenues in August 1999 were HRK 3 478.9 million, which is 1.5 percent less than in the same month last year, while the current revenue shortfall was 0.9 percent.

August tax revenues collected HRK 3 308.5 million, which is 3.3 percent less than in the same month last year. A comparison between July and August shows an identical tax revenue shortfall of 3.3 percent. Notwithstanding the aforementioned month-on-month shortfalls, a year-on-year shortfall in tax revenues has been on the decline.

The income tax is one of the tax items where a year-on-year revenue decrease was noted. A 6.8 percent shortfall in comparison to last year was recorded. A somewhat smaller year-on-year shortfall was noted with the profit tax (4.5 percent), which collected HRK 1 641 million in the past eight months.

Tax revenues which recorded a year-on-year increase include excise taxes, international trade taxes (customs duties), and the other taxes item (mostly cash-collected fees).

Excise taxes in August reached HRK 679 million, or 56 percent more than in July and 31.6 percent more than in August last year. There are several reasons for such high revenues collected from excise taxes. First, the beginning of July saw increased excise taxes on tobacco and petroleum products. Second, the accounting period for tobacco product excise taxes was prolonged so that the failed collection in July was due in August. In addition, petroleum products delivered in July exceeded those in June by 8.8 percent.

Collected customs duties for 1999 grew in the first eight months by 4.2. percent compared to the same period last year. This was the result of the enhanced efforts of the Customs Administration, inspite of an import drop of 10 percent in the first seven month of this year.

Total outlays in August exceeded the same month last year by 2.6 percent.

The low level of total expenditures in August (HRK 3 334.7 million) was mainly due to the low level of paid interest, which reached HRK 99 million (497 in July).

The largest year-on-year expenditure reduction was noted in expenditures for the purchase of goods and services (a year-on-year decrease of 37.1 percent). Budget reduction of this item in comparison to 1998 was 17.6 percent.

The largest year-on-year expenditure growth was noted with transfers and subsidies. In August HRK 87 million was paid for agriculture subsidies and HRK 111 million for Croatian Railways.

Total transfers to the Croatian Health Insurance Institute in August were HRK 166 million while those to the Croatian Pension and Disability Insurance Institute were HRK 461 million.

The August surplus was directed towards repayment of the principal on frozen foreign currency deposits as well as toward repayment of the principal for the rehabilitation Riječka banka and Splitska banka bonds, while funds in an amount of HRK 42 million arrived from the World Bank for the Infrastructure Reconstruction Project.

**OSTVARENJE IZVANPRORAČUNSKIH FONDOVA**  
**OUTTURN OF EXTRABUDGETARY FUNDS**

ZBIRNA TABELA: SUMMARY TABLE OF:	FOND MIROVINSKOG I INVALIDSKOG OSIGURANJA THE PENSION FUND OPERATIONS		FOND ZDRAVSTVENOG OSIGURANJA THE HEALTH INSURANCE FUND OPERATIONS		FOND ZA ZAPOSŁJAVANJE THE EMPLOYMENT FUND OPERATIONS		FOND DOPLATKA ZA DJECU THE CHILD BENEFIT FUND OPERATIONS		JAVNO PODUZEĆE "HRVATSKA VODOPRIVREDA" THE PUBLIC WATER MANAGEMENT FUND	
	(000 HRK)	Plan* Plan* 1999	Ostvarenje Ottturn I-VI/1999	Plan* Plan* 1999	Ostvarenje Ottturn I-VI/1999	Plan* Plan* 1999	Ostvarenje Ottturn I-VI/1999	Plan* Plan* 1999	Ostvarenje Ottturn I-VI/1999	Plan* Plan* 1999
<b>Ukupni prihodi i dotacije</b> <i>Total revenue and grants</i>	<b>19 113 507</b>	<b>9 351 794</b>	<b>12 643 308</b>	<b>5 710 546</b>	<b>999 000</b>	<b>456 330</b>	<b>1 260 000</b>	<b>553 626</b>	<b>1 220 069</b>	<b>537 481</b>
Ukupni prihodi <i>Total revenue</i>	14 287 372	6 121 050	10 778 337	4 923 211	909 000	448 555	0	5 190	773 000	361 502
Tekući prihodi <i>Current revenue</i>	14 287 372	6 046 546	10 777 887	4 923 076	909 000	448 555	0	5 190	772 700	361 324
Porezni prihodi <i>Tax revenue</i>	14 215 872	6 007 718	10 505 422	4 809 900	899 500	424 478	0	4 658	0	0
Neporezni prihodi <i>Nontax revenue</i>	71 500	38 828	272 465	113 176	9 500	24 077	0	532	772 700	361 324
Prihodi od kapitala <i>Capital revenue</i>	0	74 504	450	135	0	0	0	0	300	178
Dotacije <i>Grants</i>	4 826 135	3 230 744	1 864 971	787 335	90 000	7 775	1 260 000	548 436	447 069	175 979
<b>Ukupni rashodi i posudbe umanjeni za otplate</b> <i>Total expenditure and lending minus repayments</i>	<b>19 113 507</b>	<b>9 373 739</b>	<b>12 643 308</b>	<b>5 730 289</b>	<b>999 000</b>	<b>369 301</b>	<b>1 260 000</b>	<b>548 451</b>	<b>1 365 952</b>	<b>555 879</b>
Ukupni rashodi <i>Total expenditure</i>	19 113 507	9 373 739	12 643 308	5 730 289	999 000	369 301	1 260 000	548 451	1 365 952	555 879
Tekući rashodi <i>Current expenditure</i>	18 976 446	9 369 346	12 513 108	5 652 923	971 104	367 653	1 260 000	548 451	66 000	287 985
Kapitalni rashodi <i>Capital expenditure</i>	137 061	4 393	130 200	77 366	27 896	1 648	0	0	705 952	267 894
Posudbe umanjene za otplate <i>Lending minus repayments</i>	0	0	0	0	0	0	0	0	0	0
<b>Višak na tekućim računima bez dotacija</b> <i>Current account surplus without grants</i>	<b>- 4 689 074</b>	<b>- 3 322 800</b>	<b>- 1 735 221</b>	<b>- 729 847</b>	<b>- 62 104</b>	<b>80 902</b>	<b>- 1 260 000</b>	<b>- 543 261</b>	<b>112 700</b>	<b>73 339</b>
Bruto investicije u fiksni kapital <i>Gross fixed capital formation</i>	137 061	- 70 111	129 750	77 231	27 896	1 648	0	0	307 652	144 947
<b>Ukupni manjak/višak</b> <i>Overall deficit/surplus</i>	<b>0</b>	<b>- 21 945</b>	<b>0</b>	<b>- 19 743</b>	<b>0</b>	<b>87 029</b>	<b>0</b>	<b>5 175</b>	<b>- 145 883</b>	<b>- 18 398</b>
Ukupno financiranje <i>Total financing</i>	0	21 945	0	19 743	0	- 87 029	0	- 5 175	145 883	18 398
Strano financiranje <i>Abroad</i>	0	0	0	1 322	0	0	0	0	- 55 500	- 15 901
Domaće financiranje <i>Domestic</i>	0	21 945	0	18 421	0	- 87 029	0	- 5 175	201 383	34 299

\* Plan za 1999. godinu se odnosi na proračun prije rebalansa iz srpnja 1999. godine jer podaci o ostvarenju obuhvaćaju razdoblje prije rebalansa  
\*Plan 1999 is not adjusted for the revision in July 1999 because the outturn refers to the period before revision

Izvor: Ministarstvo financija  
Source: Ministry of Finance

**KONSOLIDIRANA SREDIŠNJA DR AVA**  
**CONSOLIDATED CENTRAL GOVERNMENT**

	Nominalne vrijednosti u 000 HRK <i>Nominal values in 000 HRK</i>		
	Ostvarenje <i>Outturn</i> 1998	Plan* <i>Plan*</i> 1999	Ostvarenje <i>Outturn</i> I-VI/1999
<b>Ukupni prihodi i dotacije</b> <i>Total revenue and grants</i>	<b>65 110 652</b>	<b>72 007 379</b>	<b>28 666 217</b>
Dr avni proračun <i>Budgetary central government</i>	43 808 593	49 047 850	18 480 602
Izvanproračunski fondovi <i>Extrabudgetary funds</i>	21 302 059	22 959 529	10 185 615
1. Fond mirovinskog i invalidskog osiguranja <i>Pension fund</i>	10 713 387	12 187 167	5 246 145
2. Fond zdravstvenog osiguranja <i>Health insurance fund</i>	8 269 030	9 236 023	4 193 188
3. Fond za zapošljavanje <i>Employment fund</i>	718 195	763 339	379 590
4. Fond doplatka za djecu <i>Child benefit fund</i>	542 849	0	5 190
5. "Hrvatska vodoprivreda" <i>Public water management fund</i>	1 058 598	773 000	361 502
<b>Ukupni rashodi i posudbe umanjene za otplate</b> <i>Total expenditure and lending minus repayments</i>	<b>64 228 568</b>	<b>72 057 379</b>	<b>32 203 762</b>
Dr avni proračun <i>Budgetary central government</i>	34 125 447	37 876 348	16 090 881
Izvanproračunski fondovi <i>Extrabudgetary funds</i>	30 103 121	34 181 031	16 112 881
1. Fond mirovinskog i invalidskog osiguranja <i>Pension fund</i>	16 170 417	19 061 389	9 350 460
2. Fond zdravstvenog osiguranja <i>Health insurance fund</i>	10 776 029	11 535 008	5 304 264
3. Fond za zapošljavanje <i>Employment fund</i>	571 227	972 332	360 000
4. Fond doplatka za djecu <i>Child benefit fund</i>	1 032 129	1 260 000	548 451
5. "Hrvatska vodoprivreda" <i>Public water management fund</i>	1 553 319	1 352 302	549 706
<b>Ukupni manjak/višak</b> <i>Overall deficit/surplus</i>	<b>882 084</b>	<b>- 50 000</b>	<b>- 3 537 545</b>
Ukupno financiranje <i>Total financing</i>	- 882 084	50 000	3 537 545
Strano financiranje <i>Aboard</i>	86 825	- 55 500	3 304 480
Domaće financiranje <i>Domestic</i>	- 968 909	105 500	233 065

\* Plan za 1999. godinu se odnosi na proračun prije rebalansa iz srpnja 1999. godine jer podaci o ostvarenju obuhvaćaju razdoblje prije rebalansa  
\*Plan 1999 is not adjusted for the revision in July 1999 because the outturn refers to the period before revision

Izvor: Ministarstvo financija  
Source: Ministry of Finance

# UNUTARNJI DUG REPUBLIKE HRVATSKE

## DOMESTIC DEBT OF THE REPUBLIC OF CROATIA

STANJE DUGA U '000 HRK (31. KOLOVOZA 1999)  
DEBT STOCK IN '000 HRK (31 AUGUST 1999)

Dug po osnovi: <i>Debt item:</i>	Iznos: <i>Stock:</i>	Dospijeće: <i>Maturity:</i>	Kamata: <i>Interest rate:</i>
Stara devizna štednja <i>Frozen foreign exchange deposits</i>	5 859 451	2005	5,00 %
"Velike obveznice" I <i>Big Bonds - Series I</i>	1 303 770	2011	-
"Velike obveznice" II <i>Big Bonds - Series II</i>	774 122	2011	7,20 %
"Velike obveznice" III <i>Big Bonds - Series III</i>	746 457	2012	7,20 %
"Velike obveznice" IV <i>Big Bonds - Series IV</i>	308 719	2000	12,00 %
Obveznice JDA <i>Bond JDA</i>	0	1999	12,00 %
Obveznice JDB <i>Bond JDB</i>	95 135	1999	8,00 %
Obveznice za obnovu <i>Reconstruction Bond</i>	22 818	2003	7 - 10 %
Sanacija banaka - Serija I <i>BRA Bonds I</i>	1 057 654	2007	6,00 %
Sanacija banaka - Serija II <i>BRA Bonds II</i>	303 766	2012	5,00 %
Sanacija banaka - Serija III <i>BRA Bonds III</i>	757 985	2012	7,20 %
Sanacija banaka - Serija IV <i>BRA Bonds IV</i>	415 809	2012	5,00 %
Sanacija banaka - Serija V-A <i>BRA Bonds V-A</i>	440 104	2008	6,00 %
Sanacija banaka - Serija V-B <i>BRA Bonds V-B</i>	1 589 378	2008	7,00 %
<b>Srednjoročni i dugoročni dug:</b> <i>Medium and long term debt:</i>	<b>13 675 168</b>		
Trezorski zapisi <i>Treasury Bills</i>	650 620		
Ostali kratkoročni dug <i>Other short-term debt</i>	0		
<b>Kratkoročni dug:</b> <i>Short-term debt:</i>	<b>650 620</b>		
<b>Ukupni dug:</b> <i>Total debt:</i>	<b>14 325 788</b>		

Izvor: Ministarstvo financija  
Source: Ministry of Finance

**REZULTATI AUKCIJA TREZORSKIH ZAPISA MINISTARSTVA FINANCIJA**  
**RESULTS OF THE TREASURY BILL'S AUCTIONS HELD BY THE MINISTRY OF FINANCE**

Stranim investitorima na aukcije trezorskih zapisa nije dozvoljen direktan pristup. Slijedeća aukcija održat će se 14. rujna 1999., kada će biti ponuđen upis 120 000 000,00 kuna trezorskih zapisa s dospijanjem 42 dana.

*Foreign investors have no direct access to T-bill auctions. Next auction will be on 14 September 1999 for 42 days' T-bills at the amount of 120 000 000,00 HRK.*

Datum aukcije: 17. kolovoza 1999.  
*Date of auction: 17 August 1999*

Iznos i vrsta emisije: 91 600 000,00 HRK - na 42 dana  
*Size and type of issue: 91 600 000.00 HRK - 42 days' T-bills*

Ukupan iznos pristiglih ponuda: 91 600 000,00 HRK  
*Total of bids received: 91 600 000.00 HRK*

Vagana prosječna ponuđena cijena: 98,750 uz kamatu od 11,00%  
*Weighted average price of the bids received: 98.750 yielding 11.00%*

Ostvarena jedinstvena prodajna cijena: 98,750 na 100 HRK uz kamatu od 11,00%  
*Uniform price allocation at 98.750 HRK per 100 HRK nominal value, yielding 11.00%*

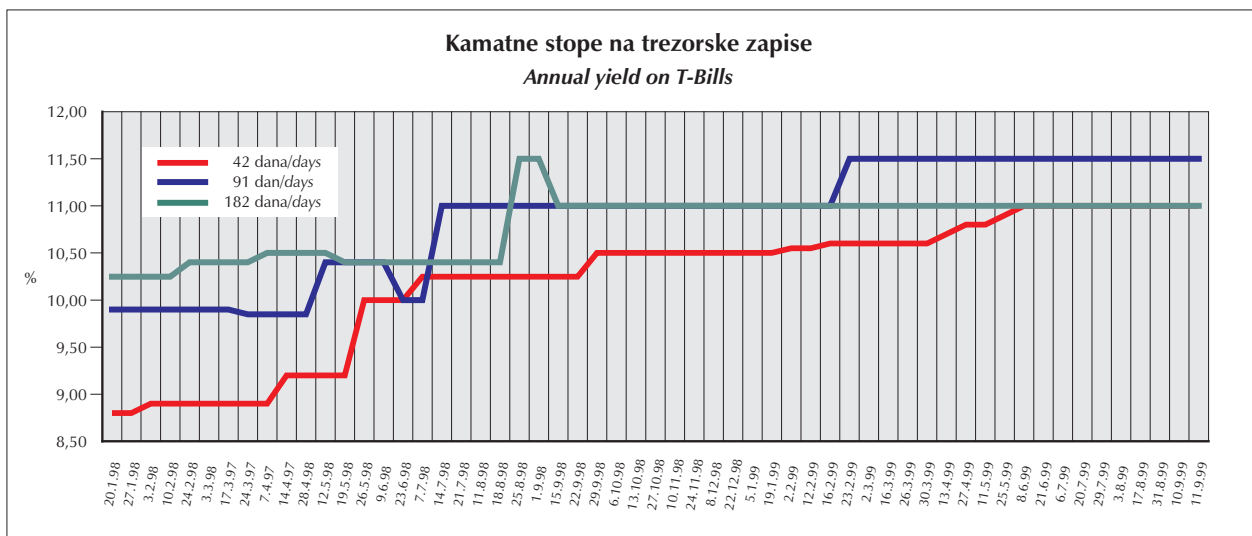
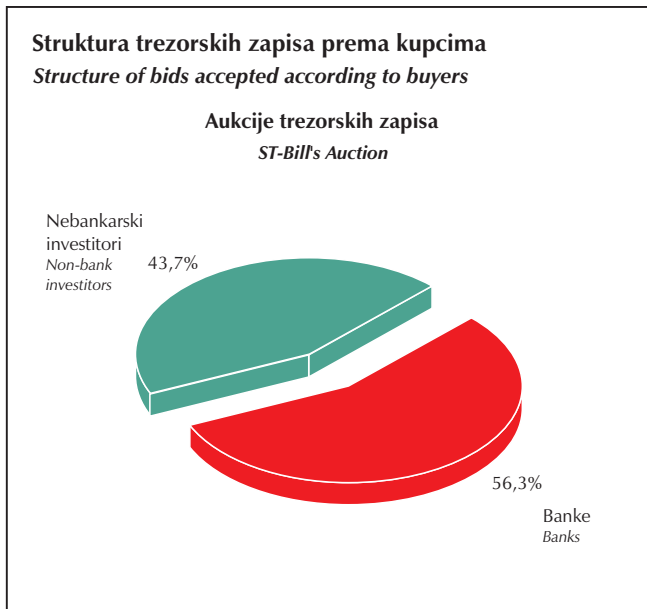
Datum aukcije: 31. kolovoza 1999.  
*Date of auction: 31 August 1999*

Iznos i vrsta emisije: 238 600 000,00 HRK - na 42 dana  
*Size and type of issue: 238 600 000.00 HRK - 42 days' T-bills*

Ukupan iznos pristiglih ponuda: 238 600 000,00 HRK  
*Total of bids received: 238 600 000.00 HRK*

Vagana prosječna ponuđena cijena: 98,750 uz kamatu od 11,00%  
*Weighted average price of the bids received: 98.750 yielding 11.00%*

Ostvarena jedinstvena prodajna cijena: 98,750 na 100 HRK uz kamatu od 11,00%  
*Uniform price allocation at 98.750 HRK per 100 HRK nominal value, yielding 11.00%*



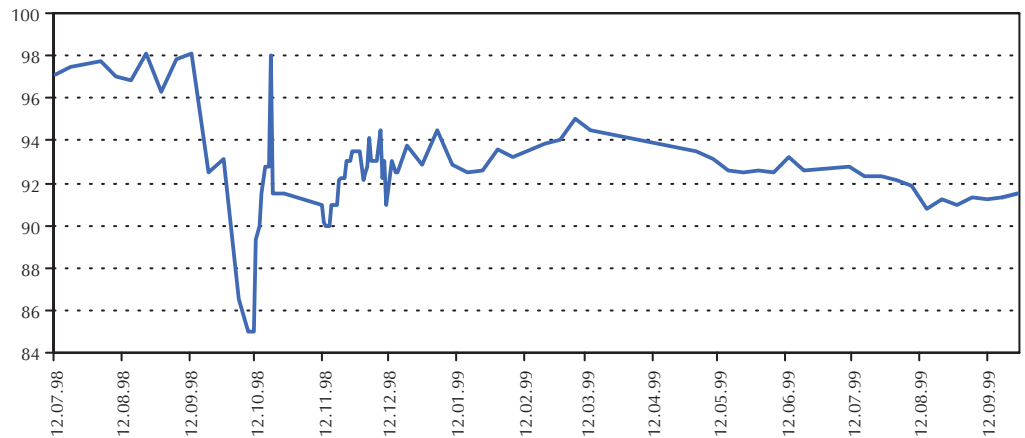
Izvor: Ministarstvo financija  
Source: Ministry of Finance

## KRETANJE CIJENA OBVEZNICA REPUBLIKE HRVATSKE NA INOZEMNOM TR IŠTU KAPITALA PRICE PERFORMANCE OF CROATIAN EUROBONDS ON THE INTERNATIONAL CAPITAL MARKET

### EURODOLARSKE OBVEZNICE EURODOLLAR BONDS

Republika Hrvatska je u veljači 1997. godine izdala 300 milijuna USD euroobveznica na međunarodnom tržištu kapitala u aranžmanu Merrill Lynch i UBS-a. Obveznice su izdane na 5 godina uz kamatnu stopu od 7% i premiju od 0,80% u odnosu na američke trezorske obveznice izdane na pet godina.

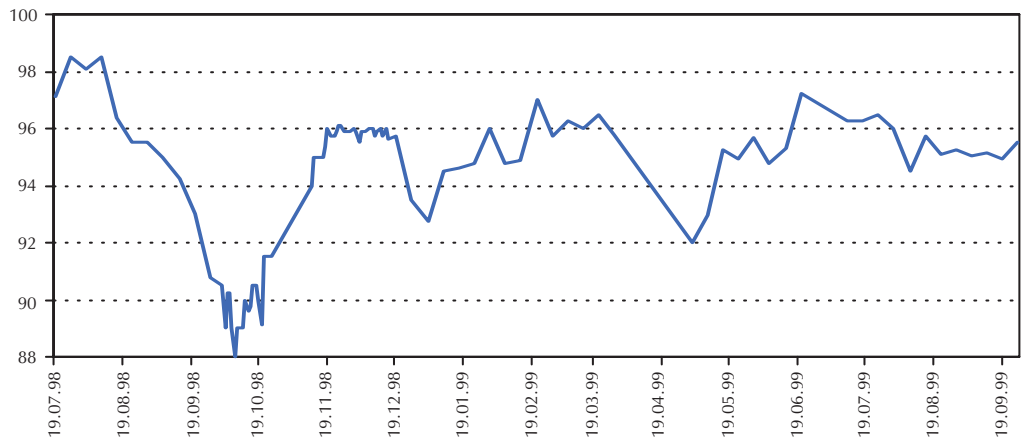
*The Republic of Croatia has in February 1997 issued eurobonds amounted to US\$300 millions on the international capital market led by Merrill Lynch and UBS. Eurodollar bonds were issued with 5 year maturity and 7% coupon rate. The spread is 80bp over 5-year US Treasury bonds.*



### EURO-DM OBVEZNICE EURO-DEUTSCHMARK BONDS

Republika Hrvatska je u lipnju 1997. godine izdala 300 milijuna DEM euroobveznica na međunarodnom tržištu kapitala u aranžmanu s Credit Suisse i Deutsche Morgan Grenfell. Obveznice su izdane na 7 godina uz kamatnu stopu od 6,125% i premiju od 0,95% iznad sedmogodišnjih njemačkih državnih obveznica.

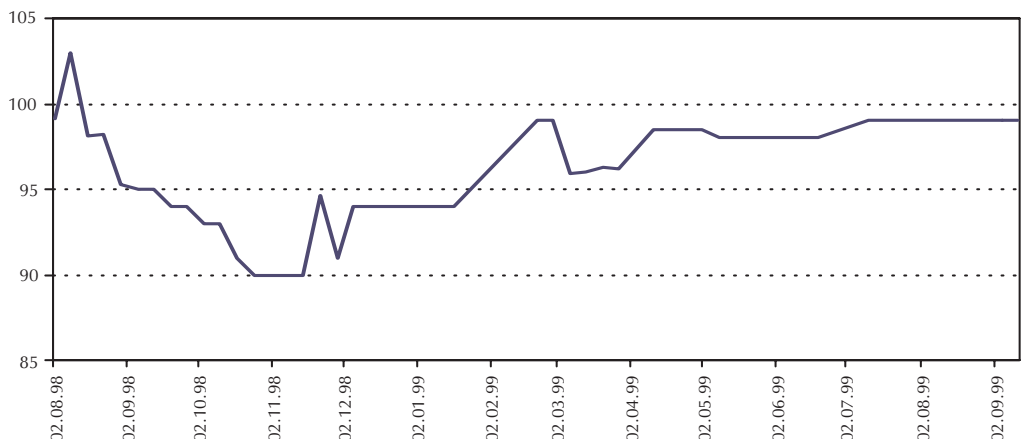
*The Republic of Croatia has in June 1997 issued eurobonds amounted to DM300 millions on the international capital market led by Credit Suisse and Deutsche Morgan Grenfell. Eurodollar bonds were issued with 7 year maturity and 6,125% coupon rate. The spread is 95bp over 7-year German government bonds.*



### MATADOR OBVEZNICE MATADOR BONDS

Republika Hrvatska je u ožujku 1998. godine izdala 15 milijardi ESP Matador obveznica na međunarodnom tržištu kapitala u aranžmanu s Santander Investment. Obveznice su izdane na 3 godina uz kamatnu stopu od 6,5%.

*The Republic of Croatia has in March 1998 issued Matador bonds amounted to ESP15 billions on the international capital market led by Santander Investment. Matador bonds were issued with 3 year maturity and 6,5% coupon rate.*



Izvor: Ministarstvo financija  
Source: Ministry of Finance

**Potrošačke cijene (Godišnje stope rasta)**  
*Consumer Prices (Annual percent change)*

	1997	1998	1999E	2000F
<b>Razvijene zemlje / Advanced economies</b>	<b>2,1</b>	<b>1,6</b>	<b>1,4</b>	<b>1,7</b>
<b>Glavne industrijske zemlje / Major industrial countries</b>	<b>2,0</b>	<b>1,3</b>	<b>1,4</b>	<b>1,7</b>
Austrija / Austria	1,3	0,9	1,0	1,3
Francuska / France	1,2	0,7	0,5	1,1
Italija / Italy	1,7	1,8	1,3	1,5
Njemačka / Germany	1,8	0,9	0,6	1,0
SAD / USA	2,3	1,6	2,1	2,4
Švicarska / Switzerland	0,5	-	0,8	1,0
Velika Britanija / United Kingdom	2,8	2,7	2,7	2,4
Europska unija / European Union	1,9	1,5	1,3	1,6
<b>Zemlje u tranziciji / Countries in transition</b>	<b>28,0</b>	<b>21,0</b>	<b>41,0</b>	<b>12,0</b>
Republika Češka / Czech Republic	8,0	11,0	5,0	6,0
Mađarska / Hungary	18,0	14,0	9,0	8,0
Makedonija / Macedonia	2,0	1,0	2,0	3,0
Poljska / Poland	15,0	12,0	7,0	7,0
Rumunjska / Romania	155,0	59,0	46,0	18,0
Republika Slovačka / Slovak Republic	6,0	7,0	9,0	7,0
Slovenija / Slovenia	9,0	8,0	7,0	7,0
<b>Republika Hrvatska / Republic of Croatia</b>	<b>3,6</b>	<b>5,7</b>	<b>4,0</b>	<b>3,5</b>

E procjena / estimate

F prognoza / forecast

Izvor: World Economic Outlook, svibanj 1999.

Source: World Economic Outlook, May 1999

**Kalendar objavljivanja za DSBB**  
*Advance Release Calendar*

SDDS kategorija podataka <i>SDDS Data Category</i>	Napomene <i>Notes</i>	Objavljivanje <i>Release</i>			
		Rujan 99 <i>September 99</i>	Listopad 99 <i>October 99</i>	Studeni 99 <i>November 99</i>	Prosinac 99 <i>December 99</i>
Operacije opće države <i>General Government operations</i>	1)	(1998)			
Operacije središnje države <i>Central Government operations</i>	2)	(7/99)	(8/99)	(9/99)	(10/99)
Dug središnje države <i>Internal Central Government Debt</i>	3)	(8/99)	(9/99)	(10/99)	(11/99)

1) Konsolidacija proračuna središnje države, izvanproračunskih fondova i lokalne države prema međunarodnoj metodologiji statistike javnih financija iz 1986.  
*Consolidated state budget, extrabudgetary funds and local government according to GFS 1986.*

2) Konsolidacija središnjeg državnog proračuna i izvanproračunskih fondova prema međunarodnoj metodologiji statistike javnih financija iz 1986.  
*Consolidated state budget and extrabudgetary funds according to GFS 1986.*

3) Stanje unutrašnjeg javnog duga središnje države.  
*Stock of internal public debt of central government.*