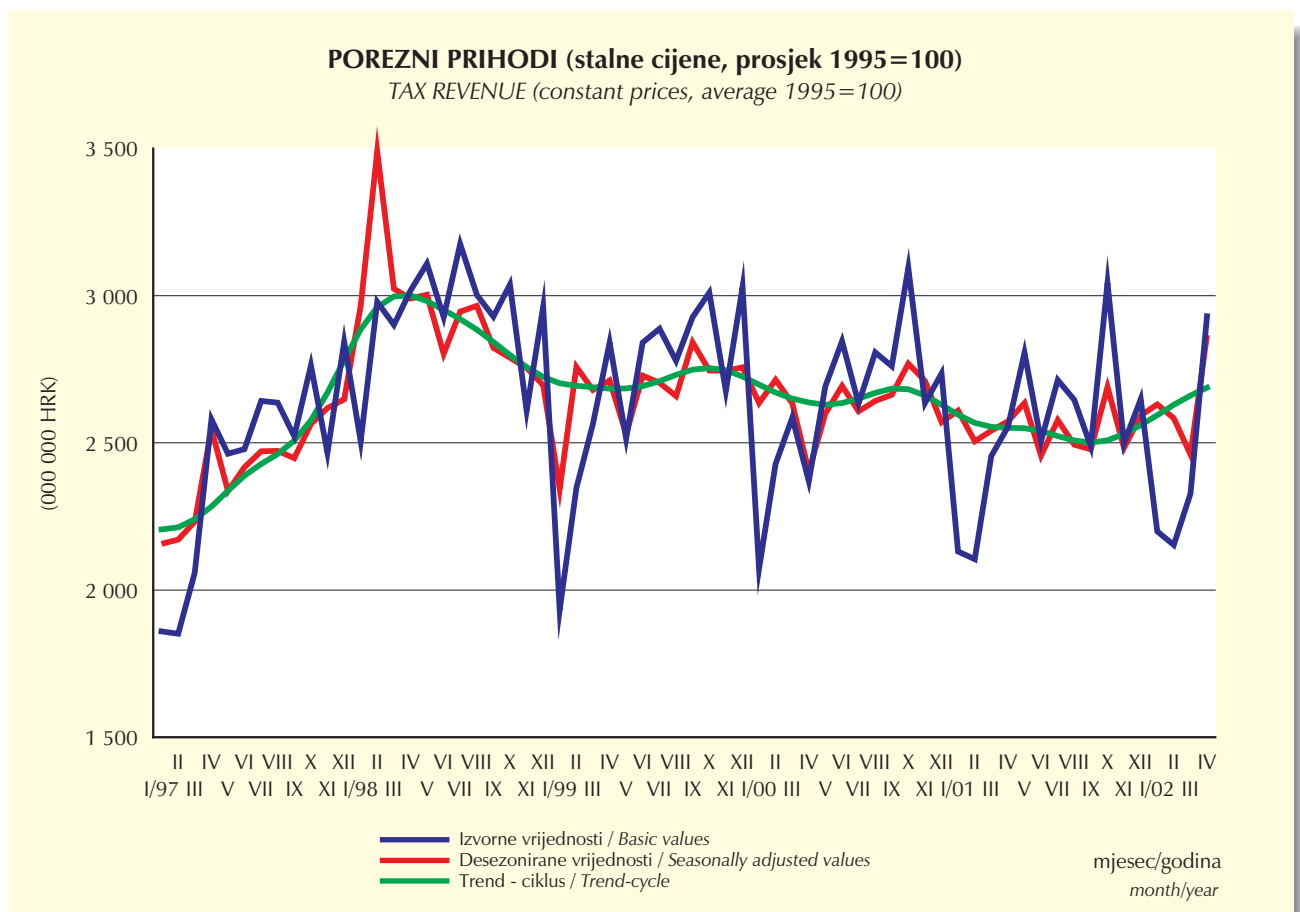


# 79

## MJESEČNI STATISTIČKI PRIKAZ MINISTARSTVA FINACIJA MINISTRY OF FINANCE MONTHLY STATISTICAL REVIEW



**PRIPREMA I IZDAVANJE:**

COMPILED AND PUBLISHED BY:

**MINISTARSTVO FINANCIJA, ZAVOD ZA MAKROEKONOMSKE ANALIZE I  
PLANIRANJE**

MINISTRY OF FINANCE, BUREAU FOR MACROECONOMIC ANALYSIS AND PLANNING

KATANČIĆEVA 5, 10000 ZAGREB, REPUBLIKA HRVATSKA

TEL: (385) 1 4591 392

FAX: (385) 1 4591 393

**Dizajn:**

Design by:

**moh** & *Bod*

Tisak: "HIT ART" d.o.o., Zagreb

Printed by: "HIT ART" d.o.o., Zagreb

**MOLIMO KORISNIKE DA PRILIKOM KORIŠTENJA PODATAKA  
IZ OVE PUBLIKACIJE OBAVEZNO NAVEDU IZVOR**

**WHEN USING DATA FROM THIS PUBLICATION,  
PLEASE CITE THE SOURCE**

**Internet adresa: [www.mfin.hr/stat](http://www.mfin.hr/stat)**

Available on the Internet: [www.mfin.hr/stat](http://www.mfin.hr/stat)

**OZNAKE:**

SYMBOLS:

\* **procjena** / estimate

§ **privremeni podatak** / preliminary data

## SADRŽAJ CONTENTS

1.	<b>Tabela 1: Osnovni makroekonomski pokazatelji</b> <i>Table 1: Basic macroeconomic indicators</i>	4
2.	<b>CROLEI - Navješćujući pokazatelj industrijske proizvodnje</b> <i>CROLEI - Leading indicator of industrial production</i>	5
3.	<b>Ostvarenje državnog proračuna</b> <i>Central Government Budget Outturn</i>	6
4.	<b>Tabela 2: Prihodi državnog proračuna</b> <i>Table 2: Central Government Budget Revenues</i>	8
5.	<b>Tabela 3: Rashodi državnog proračuna</b> <i>Table 3: Central Government Budget Expenditures</i>	9
6.	<b>Tabela 4: Financiranje državnog proračuna po vrsti vlasnika duga</b> <i>Table 4: Central Government Budget Financing by Type of Debt Holder</i>	10
7.	<b>Tabela 5: Financiranje državnog proračuna po vrsti instrumenta duga</b> <i>Table 5: Central Government Budget Financing by Type of Debt Instrument</i>	11
8.	<b>Mjere manjka/viška središnjeg državnog proračuna</b> <i>Measures of Central Government Budget Deficit/Surplus</i>	12
9.	<b>Tabela 6: Prihodi i rashodi Hrvatskog zavoda za mirovinsko osiguranje</b> <i>Table 6: Pension Fund Revenues and Expenditure</i>	13
10.	<b>Tabela 7: Prihodi i rashodi Hrvatskog zavoda za zdravstveno osiguranje</b> <i>Table 7: Health Insurance Fund Revenues and Expenditures</i>	14
11.	<b>Tabela 8: Prihodi i rashodi Hrvatskog zavoda za zapošljavanje</b> <i>Table 8: Employment Fund Revenues and Expenditures</i>	15
12.	<b>Tabela 9: Prihodi i rashodi javnog poduzeća "Hrvatske vode"</b> <i>Table 9: Public Water Management Fund Revenues and Expenditures</i>	16
13.	<b>Tabela 10: Prihodi i rashodi Fonda za razvoj i zapošljavanje</b> <i>Table 10: Development and Employment Fund Revenues and Expenditures</i>	17
14.	<b>Tabela 11: Prihodi i rashodi Fonda za regionalni razvoj</b> <i>Table 11: Regional Development Fund Revenues and Expenditures</i>	17
15.	<b>Tabela 12: Konsolidirana središnja država, prema razinama državne vlasti</b> <i>Table 12: Consolidated Central Government, according to government level</i>	18
16.	<b>Tabela 14: Unutarnji dug konsolidirane središnje države</b> <i>Table 14: Consolidated Central Government Domestic Debt</i>	19
17.	<b>Rezultati aukcija Trezorskih zapisa Ministarstva financija</b> <i>Results of Treasury Bill Auctions held by the Ministry of Finance</i>	20
18.	<b>Trezorski zapisi</b> <i>Treasury Bills</i>	21
19.	<b>Metodološka objašnjenja</b> <i>Notes on Methodology</i>	22
20.	<b>Kalendar objavljivanja za DSBB</b> <i>Advance Release Calendar</i>	28

**TABELA 1: OSNOVNI MAKROEKONOMSKI POKAZATELJI HRVATSKOG GOSPODARSTVA**  
**TABLE 1: BASIC MACROECONOMIC INDICATORS FOR THE CROATIAN ECONOMY**

	1998	1999	2000	2001	2002
<b>BDP, tekuće cijene (mil. HRK)</b> <i>GDP, current prices (mil. HRK)</i>	137 604,00	142 700,00	157 511,00 <sup>§</sup>	168 972,00 <sup>§</sup>	182 406*
<b>BDP, tekuće cijene (mil. USD)</b> <i>GDP, current prices (mil. US\$)</i>	21 629,05	20 053,83	19 023,07	20 260,43	21 976,63
<b>BDP, po stanovniku (USD)</b> <i>GDP, per capita (US\$)</i>	4 806,45	4 456,41	4 227,35	4 604,64	4 994,69
<b>Cijene na malo, prosjek, %</b> <i>Retail prices, period average, %</i>	5,70	4,20	6,20	4,90	(I-IV 2002) 2,90
<b>Proizvođačke cijene, prosjek, %</b> <i>Producer's prices, period average, %</i>	-1,20	2,50	9,70	3,60	-2,30
<b>Troškovi života, prosjek, %</b> <i>Cost of living, period average, %</i>	6,40	3,50	5,30	4,80	2,80
<b>Tečaj HRK/USD, prosjek</b> <i>Exchange rate HRK/US\$, period average</i>	6,36	7,12	8,28	8,34	8,47
<b>Tečaj HRK/DM, prosjek</b> <i>Exchange rate HRK/DM, period average</i>	3,62	3,88	3,90	3,82	...
<b>Tečaj HRK/EUR, prosjek</b> <i>Exchange rate HRK/EUR, period average</i>	7,14	7,58	7,63	7,47	7,44
<b>Vanjskotrgovinska bilanca (mil. USD)</b> <i>Trade Balance (mil. US\$)</i>	-3 841,90	-3 497,70	-3 454,90	-4 346,07	(I-III 2002) -1 066,77
<b>Izvoz (mil.USD)</b> <i>Export (mil.US\$)</i>	4 541,20	4 279,700	4 431,60	4 665,91	1 028,23
<b>Uvoz (mil.USD)</b> <i>Import (mil. US\$)</i>	8 383,10	7 777,40	7 886,50	9 014,98	2 095,01
<b>Tekući račun platne bilance (mil. USD)</b> <i>Current Account Balance (mil. US\$)</i>	-1 530,60	-1 390,40	-415,10	-623,20 <sup>§</sup>	...
<b>Devizne rezerve HNB, krajem razdoblja (mil. USD)</b> <i>International reserves of CNB, end of period (mil. US\$)</i>	2 815,60	3 024,80	3 524,80	4 704,25	(IV 2002) 5 018,80 <sup>§</sup>
<b>Štedni i oročeni depoziti kod poslovnih banaka, kunski i devizni, krajem razdoblja (mil. HRK)</b> <i>Time and savings deposits with deposit money banks, domestic and foreign currency, end of period (mill. HRK)</i>	43 654,70	42 363,50	54 552,70	82 050,00	(III 2002) 81 565,50
<b>Eskontna stopa HNB, u %, na godišnjoj razini</b> <i>CNB discount rate, in %, per annum</i>	5,90	7,90	5,90	5,90	5,90
<b>Kamatne stope na kratkoročne kunske kredite bez valutne klauzule, u %, na godišnjoj razini</b> <i>Interest rates on short-term credits in kuna, in %, per annum</i>	16,22	13,52	10,45	9,49	13,84
<b>Ukupni vanjski dug RH, krajem razdoblja (mil. USD)</b> <i>Total outstanding external debt Rep. of Croatia, end of period (mil. US\$)</i>	9 586,20	9 872,30	10 985,10	11 146,31	(III 2002) 11 388,91
<b>Vanjski javni dug, krajem razdoblja (mil.USD)</b> <i>External public debt, end of period (mil.US\$)</i>	3 395,30	3 973,00	4 795,00	5 003,70	5 112,40
<b>Unutarnji javni dug, krajem razdoblja (mil. HRK)</b> <i>Internal public debt, end of period (mill. HRK)</i>	13 697,47	13 943,98	14 549,76	21 944,29	(IV 2002) 22 384,21
<b>Manjak/višak - konsolidirana središnja država, mil. HRK</b> <i>Deficit/Surplus - Consolidated Central Government, mill. HRK</i>	882,08	-2 802,06	-7 697,28	-4 043,51	(I-III 2002) -2 613,95
<b>Manjak/višak - konsolidirana opća država, mil. HRK</b> <i>Deficit/Surplus - Consolidated General Government, mill. HRK</i>	678,24	-3 129,88	-7 687,63	...	...
<b>Stopa nezaposlenosti, %</b> <i>Unemployment rate, %</i>	17,20	19,10	21,10	22,00	(IV 2002) 23,40
<b>Stopa anketne nezaposlenosti, %</b> <i>Unemployment rate - ILO comparable, %</i>	(VII-XII 1998) 11,60	(VII-XII 1999) 14,50	(VII-XII 2000) 17,00	(VII-XII 2001) 16,30	...
<b>Prosječna mjesečna neto plaća, stopa rasta u %</b> <i>Average monthly net wages and salaries, growth rate as %</i>	12,80	13,94	8,90	6,50	(I-III 2002) 2,32
<b>Prosječna mjesečna bruto plaća, stopa rasta u %</b> <i>Average monthly gross wages and salaries, growth rate as %</i>	12,60	10,15	7,00	3,90	2,94
<b>Fizički obujam industrijske proizvodnje, stopa rasta u %</b> <i>Total volume of industrial production, growth rate as %</i>	3,70	-1,40	1,70	6,00	(I-IV 2002) 2,80
<b>Noćenja turista, stopa rasta u %</b> <i>Nights spent by tourists, growth rate as %</i>	3,20	-15,00	45,00	11,00	(I-III 2002) 20,00
<b>Promet u trgovini na malo, nominalna stopa rasta u %</b> <i>Retail sales turnover, nominal growth rate as %</i>	3,70	-0,70	21,80	14,40	14,10
<b>Indeks fizičkog obujma građevinskih radova, stopa rasta u %</b> <i>Total volume of construction projects, growth rate as %</i>	0,70	-7,70	-9,10	3,60	10,60

\* Procjena / Estimate

§ Privremeni podatak / Preliminary data

Izvor: Državni zavod za statistiku, Hrvatska narodna banka, Ministarstvo financija  
 Source: Central Bureau of Statistics, Croatian National Bank, Ministry of Finance

Napomena: Vidi metodološka objašnjenja  
 Note: See notes on methodology

## CROLEI NAVJEŠĆUJUĆI POKAZATELJI INDUSTRIJSKE PROIZVODNJE

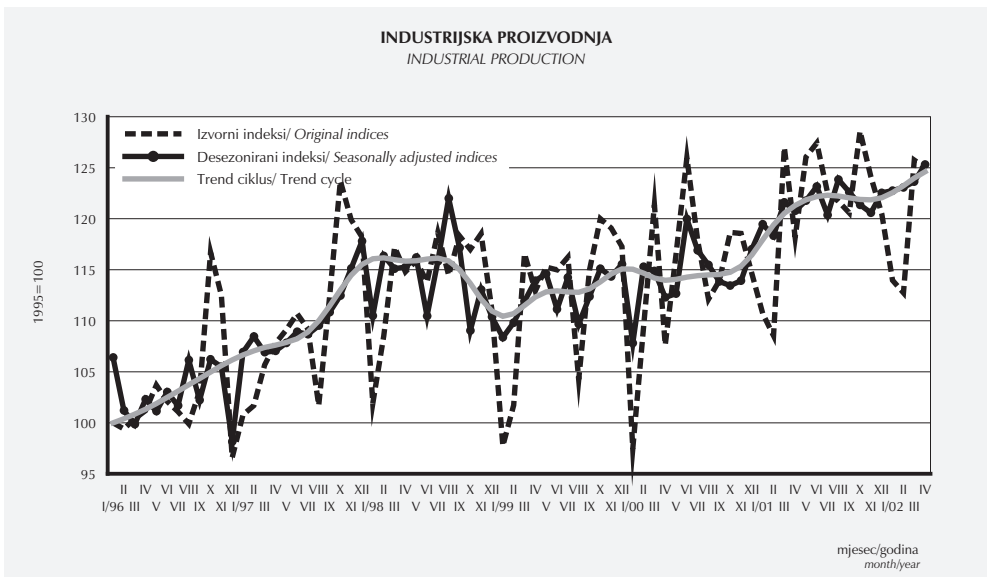
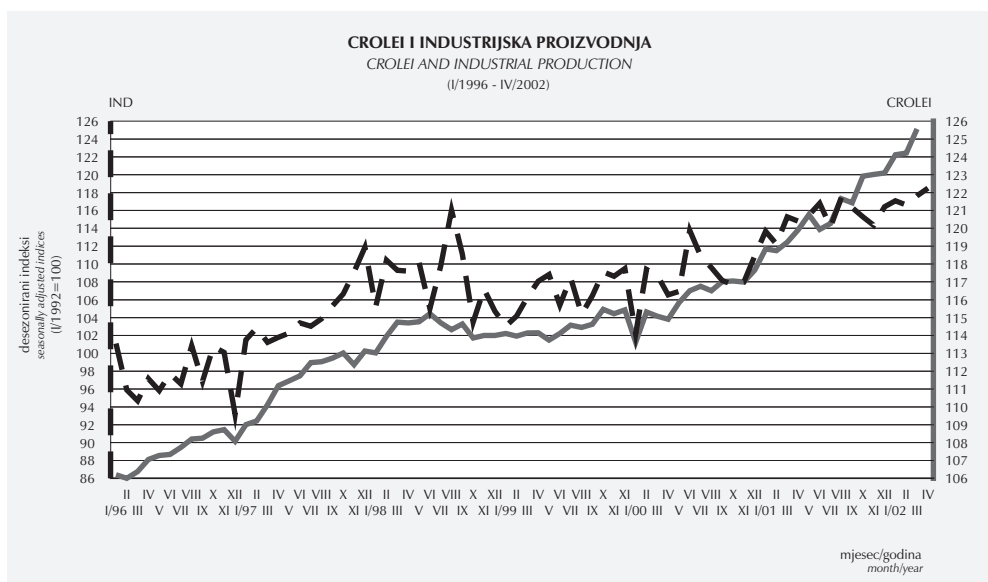
Cjelovita revizija sustava indikatora, metodoloških koraka i samog CROLEI indeksa izvršena je u prosincu 1999. godine. Povremeno preispitivanje metode indikatora standardni je dio ovog metodološkog aparata usmjeren prije svega na poboljšanje prognostičkih svojstava složenog indeksa CROLEI. Detaljniji opis komponenti CROLEI indeksa dat je u metodološkim objašnjenjima.

Budući da je s reformom platnog prometa došlo do prestanka praćenja i službenog objavljivanja između ostalih i podataka o masi neto plaća i novčanim sredstvima sudionika u platnom prometu, CROLEI indeks će se od ožujka ove godine pa sve do sljedeće revizije izračunavati kao ponderirani prosjek osam komponenti umjesto dosadašnjih deset. Vremenska serija CROLEI nakon izostavljanja dviju spomenutih varijabli nije doživjela nikakve značajne promjene smjera i intenziteta kretanja u dosadašnjem razdoblju, stoga je moguće nastaviti izračunavanje prognostičkog indeksa s preostalim osam indikatora. Ožujak 2002. godine već je osmi uzastopni mjesec u kojem CROLEI indeks bilježi porast svoje vrijednosti. Indikativno je što u ožujku raste svih osam indikatora u sastavu prognostičkog indeksa. Najveći desezonirani rast ostvarile su serije nekonsolidiranih tekućih prihoda državnih, županijskih i općinskih proračuna, te prijavljene potrebe za radnicima i broj noćenja turista, nakon čega slijede promet u trgovini na malo i zaposleni s evidencije HZZ-a tijekom mjeseca, dok su neznatan porast zabilježili novčani i kreditni agregati. Dosad najveća vrijednost difuznog indeksa u ožujku (100) podigla je prosječnu vrijednost istog na 69% u zadnjih 8 mjeseci, što je i dalje osnova za najavu umjerenog ekonomskog rasta do kraja 2002. godine.

### CROLEI LEADING INDICATORS OF INDUSTRIAL PRODUCTION

*In December 1999, the system of indicators, methodological steps and the CROLEI index itself underwent a comprehensive revision. Periodic reviews of the indicators method constitute a standard part of this methodological mechanism and are primarily aimed at improving the forecasting capacity of the composite CROLEI index. A more detailed description of components making up the CROLEI index is contained in the methodological explanations.*

*Due to the reform of the payment system, among other things, the observation and official publishing of the data on total net salary budget and total cash of participants in the payment system stopped. Therefore, from March this year and until the next revision, the CROLEI index will be calculated as weighted average of the eight components instead of former ten. After the exclusion of the two mentioned variables the CROLEI time series didn't experience any significant changes in the direction and intensity of the trend in the former observed period and therefore it is possible to continue the calculation of the prognostic index with eight remaining indicators. March 2002 is the eighth continuous month in which the CROLEI index recorded the increase of its value. It is indicative that all eight indicators in the prognostic index system increased in March. The highest seasonally adjusted increase recorded series of unconsolidated current revenues of the central, county and municipal budgets, manpower requirements reported and total tourist bednights, followed by retail trade sales and registered persons employed during the month series, while monetary and credit aggregates series recorded insignificant increase. The maximum value of the diffusion index (100) in March has increased the average value of the index up to 69% in the last eight months, which is still the ground for the announcement of the moderate economic growth until the end of 2002.*



Izvor: Državni zavod za statistiku  
Source: Central Bureau of Statistics

## OSTVARENJE DRŽAVNOG PRORAČUNA

- TRAVANJ 2002 -

U prva četiri mjeseca 2002. godine ukupni prihodi središnjeg državnog proračuna iznosili su 21,620 milijardi kuna što je ostvarenje u iznosu 30,79% od ukupno planiranih prihoda za 2002. godinu. U istom razdoblju, rashodi središnjeg državnog proračuna iznosili su 24,056 milijardi kuna, što predstavlja izvršenje 32,24% od ukupnih planiranih rashoda za 2002. godinu.

Dakle, u prva četiri mjeseca 2002. g. zabilježen je ukupni proračunski manjak u iznosu od 2,436 milijarde kuna. Preko 63% nastalog proračunskog deficita u promatranom razdoblju pokriveno je stranim financiranjem, prvenstveno izdavanjem obveznica RH i kreditima na međunarodnom tržištu. Domaće financiranje proračunskog deficita odnosi se prije svega na emisiju kratkoročnih vrijednosnica (trezorski zapisi) te na kratkoročno pozajmljivanje od depozitnih banaka.

Ukupni prihodi ostvareni u prva četiri mjeseca 2002. g. na razini konsolidirane središnje države (osim središnjeg proračuna uključuje i HZMO, HZZO, HZZ, Hrvatske vode, Fonda za regionalni razvoj i Fond za razvoj i zapošljavanje) iznose 21,274 milijarde kuna. U odnosu na isto prošlogodišnje razdoblje, zabilježili su porast od 7,6%.

Porezni prihodi čine preko 94% ukupnih tekućih prihoda i bilježe porast od 4,2% u prva četiri mjeseca 2002. g. u odnosu na isto razdoblje prošle godine. U strukturi poreznih prihoda, u promatranom razdoblju prihodi od poreza na dobit poduzeća značajno su porasli (56%) u odnosu na isto razdoblje 2001. g. Porez na dodanu vrijednost zauzima udio od 37% u ukupnim poreznim prihodima te u promatranom razdoblju bilježi porast od 7,4% u odnosu na isto razdoblje prethodne godine.

Prihodi od carina bilježe porast od 11,8% u odnosu na prva četiri mjeseca prošle godine.

Prihodi od trošarina u promatranom razdoblju čine tek 89,5% ostvarenih u istom razdoblju 2001. g. uslijed izdvajanja dijela trošarina na naftu za izgradnju cesta te podbačaja kod trošarina na duhan. Međugodišnji pad prihoda u prva četiri mjeseca 2002. g. zabilježen je i kod poreza na dohodak (11%) te kod poreza na promet nekretnina (14,1%).

U razdoblju od siječnja do travnja 2002. g. konsolidirani prihodi od doprinosa za socijalno osiguranje zabilježili su porast od 1,7% u odnosu na isto razdoblje 2001. g.

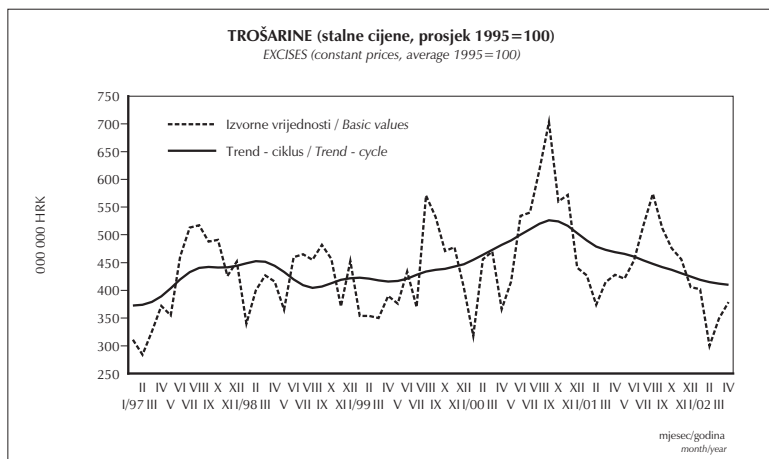
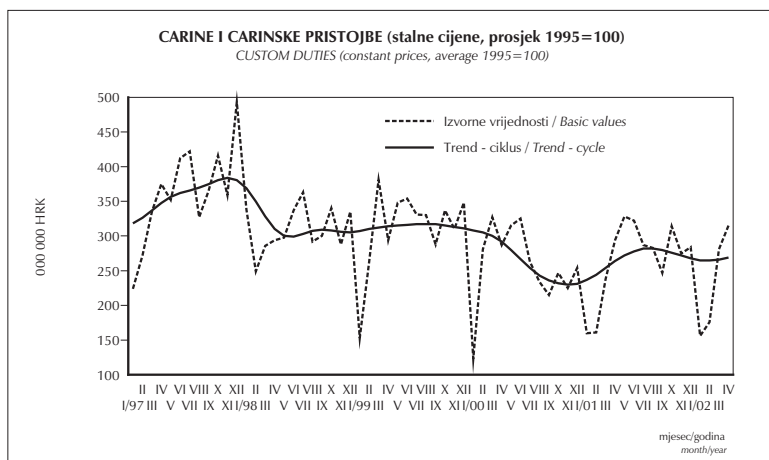
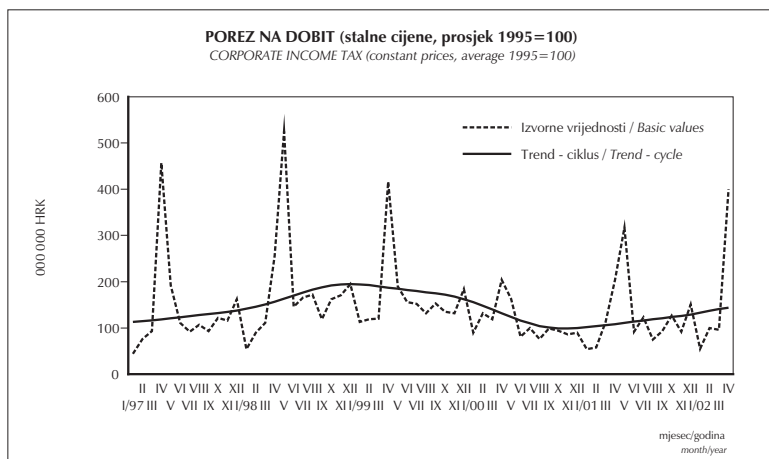
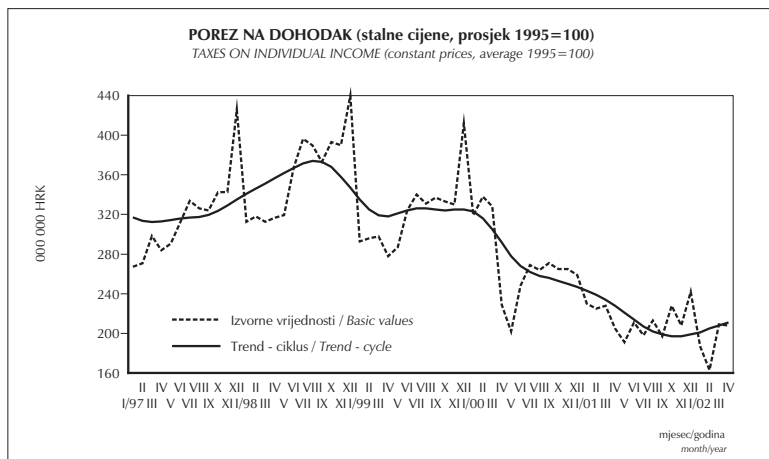
Uslijed uvođenja drugog stupa mirovinskog osiguranja prihodi od doprinosa za mirovinsko osiguranje u promatranom razdoblju smanjeni su za 4,1% u odnosu na isto razdoblje 2001. g. U istom razdoblju su prihodi od doprinosa na zdravstveno osiguranje povećani za 8,1% u usporedbi s istim razdobljem prošle godine. Također je u prva četiri mjeseca 2002. g. zabilježen porast prihoda od doprinosa za zapošljavanje u iznosu od 8,6% u odnosu na isto razdoblje prethodne godine.

U prva četiri mjeseca 2002. g. ukupni rashodi konsolidirane središnje države iznosili su 23,569 milijardi kuna, što predstavlja blagi porast od 0,5% u odnosu na isto razdoblje prethodne godine.

Međutim, tekući izdaci bilježe pad od 0,7% u razdoblju od siječnja do travnja 2002. g. u odnosu na isto razdoblje prošle godine. Izdaci za dobra i usluge bilježe značajan pad od 9,8% u promatranom razdoblju u odnosu na isto razdoblje 2001. g. Pad su zabilježile i ostale vrste izdataka u promatranom razdoblju, osim onih za kamate (porast za 14,7%) i tekuće transfere (porast za 6,5%). Izdaci za subvencije također su neznatno porasli (za 0,3%) u prva četiri mjeseca 2002. g. u odnosu na isto razdoblje 2001. g.

Smanjenje izdataka za plaće i nadnice u iznosu od 3% u odnosu na isto razdoblje prethodne godine u skladu je sa smanjenjem klasične državne potrošnje u promatranom razdoblju.

Kapitalni rashodi konsolidirane središnje države u prva četiri mjeseca 2002. g. smanjeni su na 97,5% svojeg prošlogodišnjeg iznosa u istom razdoblju.

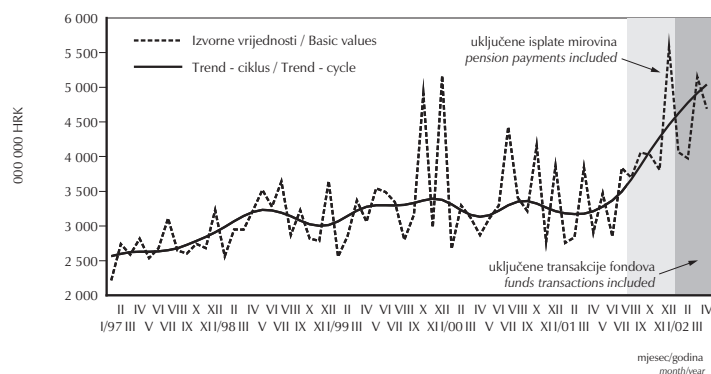




## CENTRAL BUDGET OUTTURN

- APRIL 2002 -

**Ukupni rashodi i posudbe umanjene za otplate (stalne cijene, prosjek 1995=100)**  
Total expenditure and lending minus repayments (constnt prices, average 1995=100)



In the first four months 2002 the total central government budget revenues amounted to HRK 21.620 billion which is 30.79% of total revenues planned in 2002. In the same period, the total expenditures amounted to HRK 20.056 billion, which is 32.24% of total expenditures planned in 2002.

Therefore, in the first four months 2002 overall budget deficit amounted to HRK 2.436 billion.

In the observed period financing abroad covered more than 63% of that budget deficit, primarily by issuance of government bonds and credits on the international market. Domestic financing of budget deficit included mostly short-term securities (treasury bills) and short-term borrowing from deposit money banks.

Observed on the consolidated central government level (includes central budget, Pension fund, Health fund, Employment fund, Water Management fund, Regional development fund and Development and Employment fund) total consolidated revenues collected in the first four months 2002 amounted to HRK 21.274 billion. Compared to the same period last year, it increased 7.6%.

In the first four months 2002 tax revenues that participated more than 94% of the total current revenues increased 4.2% compared to the same period last year.

In the observed period, structure of tax revenues showed profit tax revenues increased 56% compared to the first four months previous year.

Value-added tax that composed 37% of the total tax revenues and in the observed period increased 7.4% compared to the same time last year.

In the first four months 2002 customs revenues increased 11.8% compared to the same period last year.

In the observed period excise revenues reached only 89.5% of excises realized in the same time last year. The main reasons for that trend are transfers of part of the excises on oil for roads construction and decrease of revenues collected from excise on tobacco products.

In the first four months 2002 annual decrease of revenues recorded income tax (11%) and tax on real estate transactions (14.1%).

In the period January-April 2002 consolidated revenues from social security contributions recorded 1.7% increase compared to the same period 2001.

In the observed period second pillar of pension insurance system generated decrease of pension insurance contributions by 4.1%, compared to the same period 2001.

At the same time, health insurance contributions increased 8.1% compared to the same period previous year. In the first four months 2002 employment contributions also increased 8.6% annually.

In the first four months 2002 the total consolidated central government expenditures amounted to HRK 23.569 billion, which is annual increase 0.5%.

However, in the period January-April 2002 current expenditure decreased 0.7% (annually).

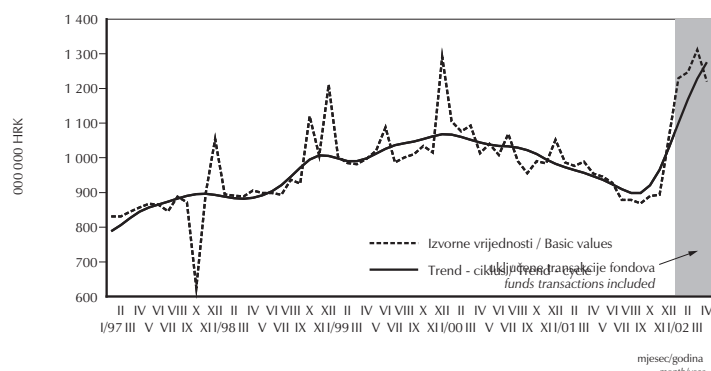
In the observed period, significant decrease recorded expenditure on goods and services (9.8% annually).

Decrease recorded all categories of expenditure in the observed period, except interest payments (14.7% increase) and current transfers (6.5% increase). In the first four months 2002 expenditure for subsidies insignificantly increased (0.3% annually).

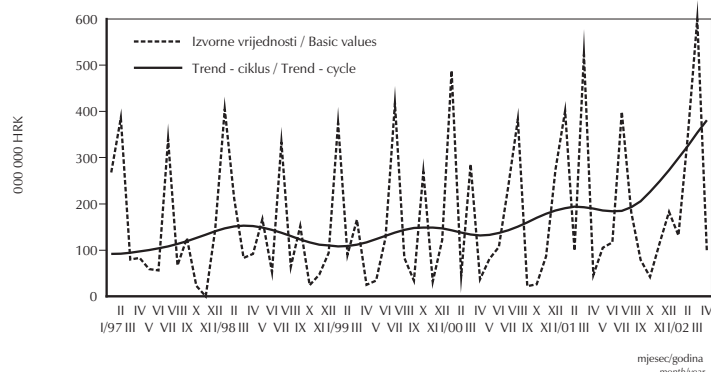
Decrease of budget beneficiaries' wage bill and salaries (3% compared to the same period last year) was in line with reduction of classic government consumption in the observed period.

Consolidated central government capital expenditures in the first four months 2002 composed 97.5% of its amount in the same period previous year.

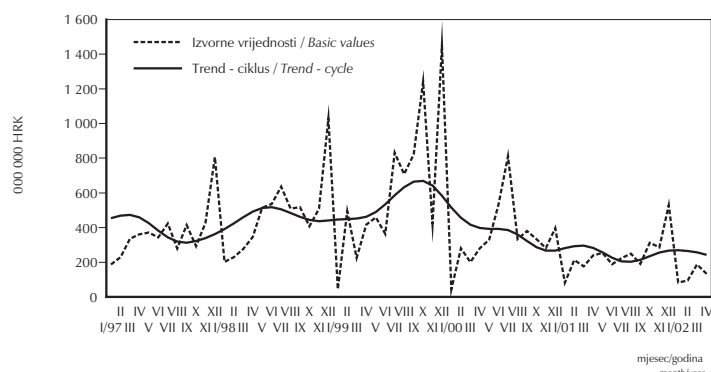
**BRUTO PLAĆE KORISNIKA DRŽAVNOG PRORAČUNA (stalne cijene, prosjek 1995=100)**  
GROSS WAGES OF THE BUDGET USERS (constnt prices, average 1995=100)



**PLAĆANJE KAMATA (stalne cijene, prosjek 1995=100)**  
INTEREST PAYMENTS (constnt prices, average 1995=100)



**KAPITALNI RASHODI (stalne cijene, prosjek 1995=100)**  
CAPITAL EXPENDITURE (constnt prices, average 1995=100)



**TABELA 2: PRIHODI DRŽAVNOG PRORAČUNA**
**TABLE 2: CENTRAL GOVERNMENT BUDGET REVENUES**

(000 HRK)		1996	1997	1998 <sup>1</sup>	1999	2000	2001*	Plan 2002**	I-IV 2002**	IV 2002**	I-IV 2002** I-IV 2001	IV 2002** IV 2001
<b>I</b>	<b>Ukupni prihodi i potpore (II+VII)</b> <b>Total revenues and grants</b>	<b>31 367 481</b>	<b>33 846 123</b>	<b>43 808 593</b>	<b>46 356 724</b>	<b>44 635 673</b>	<b>53 503 615</b>	<b>70 217 921</b>	<b>21 620 679</b>	<b>6 484 241</b>	<b>172,7</b>	<b>186,0</b>
<b>II</b>	<b>Ukupni prihodi (III+VI)</b> <b>Total revenues</b>	<b>31 367 481</b>	<b>33 846 123</b>	<b>43 808 593</b>	<b>46 356 724</b>	<b>44 635 673</b>	<b>53 503 615</b>	<b>70 217 921</b>	<b>21 620 679</b>	<b>6 484 241</b>	<b>172,7</b>	<b>186,0</b>
<b>III</b>	<b>Tekući prihodi (IV+V)</b> <b>Current revenues</b>	<b>30 244 343</b>	<b>33 384 986</b>	<b>42 019 401</b>	<b>40 045 873</b>	<b>41 534 957</b>	<b>48 906 310</b>	<b>69 996 921</b>	<b>21 559 360</b>	<b>6 466 177</b>	<b>173,1</b>	<b>186,1</b>
<b>IV</b>	<b>Porezni prihodi (1+...+8)</b> <b>Tax revenues</b>	<b>28 530 426</b>	<b>31 338 173</b>	<b>40 327 487</b>	<b>38 317 635</b>	<b>39 939 019</b>	<b>47 274 031</b>	<b>67 517 300</b>	<b>20 806 843</b>	<b>6 025 894</b>	<b>172,1</b>	<b>178,3</b>
1	Porezi na dohodak <i>Taxes on individual income</i>	4 216 938	4 102 217	4 915 096	4 571 102	4 094 638	3 404 394	3 567 412	1 032 113	280 864	89,0	103,7
2	Porez na dobit <i>Taxes on corporate income</i>	1 271 183	1 785 259	2 461 149	2 365 955	1 673 753	1 987 163	2 035 081	879 138	541 258	156,0	200,4
3	Doprinosi za socijalno osiguranje <i>Social security contributions</i>	0	0	0	0	0	6 781 216	25 181 385	8 033 285	2 063 425		
4	Porez na promet nekretnina <i>Taxes on real estate transactions</i>	171 776	242 702	270 925	246 854	258 533	281 882	299 594	76 241	26 393	85,9	126,8
5	Porez na promet dobara i usluga <i>Retail sales taxes</i>	13 504 368	15 133 172	1 972 045	387 922	153 158	150 827	505 000	143 710	47 003	278,9	292,0
6	Porez na dodanu vrijednost <i>Value added tax</i>	0	0	20 228 226	19 829 971	21 825 284	22 731 450	24 007 182	7 310 074	2 087 984	107,4	114,3
7	Trošarine <i>Excise taxes</i>	5 368 516	5 369 315	5 767 981	6 011 296	7 572 070	7 224 399	7 481 694	1 922 779	512 268	89,5	90,4
	a) na naftne derivate <i>on petroleum products</i>	2 691 840	2 728 346	3 169 771	3 432 957	4 632 799	4 194 307	3 429 361	1 026 706	274 500	80,5	79,6
	b) na alkohol i alkoholna pića <i>on alcohol</i>	197 623	176 681	176 897	168 335	256 120	260 392	311 902	47 618	9 430	57,4	48,5
	c) na pivo <i>on beer</i>	262 080	279 086	277 889	276 782	417 177	463 393	805 662	157 921	55 322	148,5	177,3
	d) na bezalkoholna pića <i>on beverage</i>	108 737	110 255	83 182	84 658	86 499	87 412	99 341	27 858	9 457	133,7	190,2
	e) na duhanske preradevine <i>on tobacco products</i>	2 039 532	1 999 988	1 983 435	1 969 920	2 073 693	2 094 696	2 700 000	626 641	154 998	100,6	100,6
	f) na kavu <i>on coffee</i>	68 704	74 959	76 807	77 648	92 545	108 910	121 428	30 774	7 592	86,7	66,5
	g) na luksuzne proizvode <i>on luxury goods</i>				996	13 237	15 288	14 000	5 260	968	114,7	119,5
8	Porezi na međunarodnu trgovinu <i>Taxes on international trade</i>	3 964 707	4 675 517	4 256 329	4 437 313	3 896 473	4 229 940	3 928 201	1 248 581	426 194	111,8	109,8
9	Ostali porezi <sup>1</sup> <i>Other taxes<sup>1</sup></i>	32 938	29 991	455 736	467 222	465 110	482 760	511 751	160 923	40 505	104,6	200,6
<b>V</b>	<b>Neporezni prihodi</b> <b>Non-tax revenues</b>	<b>1 713 917</b>	<b>2 046 813</b>	<b>1 691 914</b>	<b>1 728 238</b>	<b>1 595 938</b>	<b>1 632 279</b>	<b>2 479 621</b>	<b>752 517</b>	<b>440 283</b>	<b>206,7</b>	<b>469,6</b>
<b>VI</b>	<b>Prihodi od kapitala</b> <b>Capital revenues</b>	<b>1 123 138</b>	<b>461 137</b>	<b>1 789 192</b>	<b>6 310 851</b>	<b>3 100 716</b>	<b>4 597 305</b>	<b>221 000</b>	<b>61 318</b>	<b>18 064</b>	<b>91,8</b>	<b>139,6</b>
<b>VII</b>	<b>Dotacije</b> <b>Grants</b>	<b>0</b>	<b>0</b>	<b>0</b>	<b>0</b>	<b>0</b>	<b>0</b>	<b>0</b>	<b>0</b>	<b>0</b>		

\* Promjena obuhvata - od 1. srpnja 2001. godine uključeni doprinosi mirovinskog osiguranja u središnji proračun

\* Change of coverage - since July 1 2001 pension insurance contributions are included into the Central Budget

\*\* Promjena obuhvata - od 1. siječnja 2002. godine uključeni doprinosi socijalnog osiguranja u središnji proračun

\*\* Change of coverage - since January 1 2002 social security contributions are included into the Central Budget

1 Vidi metodološka objašnjenja / See notes on methodology

Izvor: Ministarstvo financija  
Source: Ministry of Finance



**TABELA 3: RASHODI DRŽAVNOG PRORAČUNA**  
TABLE 3: CENTRAL GOVERNMENT BUDGET EXPENDITURES

(000 HRK)		1996	1997	1998	1999	2000	2001*	Plan 2002**	I-IV 2002**	IV 2002**	I-IV 2002** I-IV 2001	IV 2002** IV 2001
<b>I.</b>	<b>Ukupni rashodi i posudbe (II+V) umanjene za otplate</b> <b>Total expenditures and lending minus repayments</b>	<b>31 501 501</b>	<b>35 006 314</b>	<b>42 551 916</b>	<b>48 878 764</b>	<b>50 743 526</b>	<b>57 812 764</b>	<b>74 614 094</b>	<b>24 056 321</b>	<b>6 338 674</b>	<b>149,1</b>	<b>164,8</b>
<b>II.</b>	<b>Ukupni rashodi (III+IV)</b> <b>Total expenditures</b>	<b>30 972 816</b>	<b>34 395 182</b>	<b>41 473 167</b>	<b>47 379 586</b>	<b>49 567 457</b>	<b>56 723 275</b>	<b>73 255 439</b>	<b>23 473 410</b>	<b>5 919 961</b>	<b>146,4</b>	<b>154,4</b>
<b>III.</b>	<b>Tekući rashodi (1+2+3+4)</b> <b>Current expenditures</b>	<b>25 930 068</b>	<b>29 579 721</b>	<b>34 883 026</b>	<b>38 476 084</b>	<b>44 237 397</b>	<b>52 819 219</b>	<b>69 329 849</b>	<b>22 804 241</b>	<b>5 740 499</b>	<b>151,0</b>	<b>163,1</b>
1.	Plaće i doprinosi poslodavca <i>Wages and employer contributions</i>	10 331 594	11 039 876	13 030 296	14 695 014	15 573 690	14 877 949	19 464 211	6 738 300	1 650 106	131,9	130,7
2.	Ostale kupovine dobara i usluga <i>Other purchases of goods and services</i>	9 291 513	9 223 449	9 618 416	7 395 844	8 750 594	7 342 809	11 274 361	3 052 300	825 940	147,4	139,2
3.	Plaćanje kamata (3.1. + 3.2.) <i>Interest payments</i>	1 217 618	1 737 016	1 951 283	2 099 141	2 599 286	3 015 312	3 800 322	1 710 305	129 640	122,8	213,9
3.1.	Domaće <i>Domestic</i>	949 879	775 007	917 305	933 117	945 130	1 043 098	1 587 020	451 350	94 753	148,0	437,4
3.2.	Strane <i>Foreign</i>	267 739	962 009	1 033 978	1 166 024	1 654 156	1 972 214	2 213 302	1 258 955	34 887	115,8	89,6
4.	Subvencije i ostali tekući transferi (4.1. + 4.2.) <i>Subsidies and other current transfers</i>	5 089 343	7 579 380	10 283 031	14 286 085	17 313 827	27 583 148	34 790 954	11 303 337	3 134 813	172,9	195,6
4.1.	Subvencije <i>Subsidies</i>	2 076 847	2 307 071	3 274 689	3 418 897	3 802 763	3 656 037	2 264 957	1 038 822	281 909	79,3	90,2
4.2.	Transferi (4.2.1. + ... + 4.2.4.) <i>Transfers</i>	3 012 496	5 272 309	7 008 342	10 867 188	13 511 064	23 927 112	32 525 997	10 264 515	2 852 904	196,4	221,2
4.2.1.	Transferi ostalim razinama države <i>Transfers to other levels of Government</i>	1 933 068	4 041 503	5 733 307	8 458 296	11 679 017	11 318 140	4 081 438	1 096 979	366 197	23,3	31,8
4.2.2.	Transferi neprofitnim institucijama <i>Transfers to non-profit institutions</i>	275 224	314 696	355 667	422 470	432 691	663 465	791 590	284 384	85 146	169,0	180,1
4.2.3.	Transferi stanovništvu <i>Transfers to households</i>	774 412	878 006	889 161	1 340 618	948 856	11 833 132	27 540 326	8 880 956	2 399 471	3 119,5	3 447,2
4.2.4.	Transferi prema inozemstvu <i>Transfers abroad</i>	29 792	38 104	30 207	645 804	450 500	112 375	112 643	2 196	2 091	3,8	9,5
<b>IV.</b>	<b>Kapitalni rashodi (5.+...+8.)</b> <b>Capital expenditures</b>	<b>5 042 748</b>	<b>4 815 461</b>	<b>6 590 141</b>	<b>8 903 502</b>	<b>5 330 060</b>	<b>3 904 056</b>	<b>3 925 590</b>	<b>669 168</b>	<b>179 463</b>	<b>72,0</b>	<b>56,8</b>
5.	Nabavka fiksnih kapitalnih sredstava <i>Acquisition of fixed capital assets</i>	2 216 434	1 977 534	2 790 788	4 093 290	2 705 316	1 495 464	1 719 411	322 811	115 795	93,4	119,6
6.	Kupovina zaliha <i>Purchases of stocks</i>	0	0	0	0	0	0	72 199	0	0		
7.	Kupovina zemljišta i nematerijalne imovine <i>Purchases of land and intangible assets</i>	194 214	238 691	290 985	278 271	514 144	282 892	132 611	16 484	1 664	24,8	4,9
8.	Kapitalni transferi <i>Capital transfers</i>	2 632 100	2 599 236	3 508 368	4 531 941	2 110 601	2 125 700	2 001 369	329 873	62 004	63,7	33,5
<b>V.</b>	<b>Posudbe umanjene za otplate</b> <b>Lending minus repayments</b>	<b>528 685</b>	<b>611 132</b>	<b>1 078 749</b>	<b>1 499 178</b>	<b>1 176 069</b>	<b>1 089 489</b>	<b>1 358 655</b>	<b>582 911</b>	<b>418 713</b>	<b>605,3</b>	<b>4 194,7</b>
	<b>Ukupni manjak (-)/višak (+)</b> <b>Overall deficit (-)/surplus (+)</b>	<b>-134 020</b>	<b>-1 160 191</b>	<b>1 256 677</b>	<b>-2 522 040</b>	<b>-6 107 853</b>	<b>-4 309 149</b>	<b>-4 396 173</b>	<b>-2 435 642</b>	<b>145 566</b>		
	<b>Tekući manjak (-)/višak (+)</b> <b>Current deficit (-)/surplus (+)</b>	<b>4 314 275</b>	<b>3 805 265</b>	<b>7 136 375</b>	<b>1 569 789</b>	<b>-2 702 440</b>	<b>-3 912 909</b>	<b>667 072</b>	<b>-1 244 881</b>	<b>725 678</b>		
	<b>Primarni manjak (-)/višak (+)</b> <b>Primary deficit (-)/surplus (+)</b>	<b>1 083 598</b>	<b>576 825</b>	<b>3 207 960</b>	<b>-422 899</b>	<b>-3 508 567</b>	<b>-1 293 837</b>	<b>-595 850</b>	<b>-725 337</b>	<b>275 206</b>		

\* Promjena obuhvata - od 1. srpnja 2001. godine uključene isplate mirovina u središnji proračun

\* Change of coverage - since July 1 2001 pension payments are included into the Central Budget

\*\* Promjena obuhvata - od 1. siječnja 2002. godine uključene transakcije fondova socijalnog osiguranja u središnji proračun

\*\* Change of coverage - since January 1 2002 security funds transactions are included into the Central Budget

Tabela 3A: Rashodi državnog proračuna po funkcionalnoj klasifikaciji objavljena posljednji put u broju 78/2002.

Table 3A: Budgetary Central Government Expenditure by Function last time published in No. 78/2002.

Napomena: Vidi metodološka objašnjenja  
Note: See notes on methodology

Izvor: Ministarstvo financija  
Source: Ministry of Finance

**TABELA 4: FINANCIRANJE DRŽAVNOG PRORAČUNA PREMA VRSTI VLASNIKA DUGA**

TABLE 4: CENTRAL GOVERNMENT BUDGET FINANCING BY TYPE OF DEBT HOLDER

(000 HRK)		1996	1997	1998	1999	2000	2001*	Plan 2002**	I-IV 2002**	IV 2002**
<b>I</b>	<b>Ukupno financiranje (II+III)</b> <i>Total financing</i>	<b>134 020</b>	<b>1 160 191</b>	<b>-1 256 677</b>	<b>2 522 040</b>	<b>6 107 853</b>	<b>4 309 149</b>	<b>4 396 173</b>	<b>2 435 642</b>	<b>-145 566</b>
<b>II</b>	<b>Domaće financiranje (1+2+3+4), neto</b> <i>Domestic financing, net</i>	<b>-669 912</b>	<b>-1 825 749</b>	<b>-1 247 563</b>	<b>-2 093 076</b>	<b>-813 598</b>	<b>2 009 571</b>	<b>1 812 002</b>	<b>769 336</b>	<b>-159 965</b>
1	Od ostale opće države <i>From other general government</i>	0	0	190 000	-87 000	-92 000	-11 000	0	0	0
2	Od monetarnih vlasti, (2 1 + 2 2 ), neto <i>From monetary authorities, net</i>	-152 745	-354 848	112 392	748	-12 486	-389 118	0	98 706	44 247
2 1	HNB - neto posudbe <i>CNB - net borrowing</i>	-233 834	-241 340	0	0	0	0	0	0	0
2 2	Promjene u depozitima <i>Changes in deposits</i>	81 089	-113 508	112 392	748	-12 486	-389 118	0	98 706	44 247
3	Od depozitnih banaka <i>From deposit banks</i>	-308 357	-1 357 298	-1 638 606	-1 859 376	-288 830	2 559 132	-372 518	565 325	-36 419
4	Ostalo domaće financiranje (4 1 + ... + 4 4 ), neto <i>Other domestic financing, net</i>	-208 810	-113 603	88 651	-147 448	-420 282	-149 443	2 184 520	105 305	-167 793
4 1	Od ostali financijskih institucija <i>From other financial institutions</i>	10 000	-12 303	-6 860	-3 519	-245 773	-42 901	-43 038	-965	-323
4 2	Od nefinancijskih javnih poduzeća <i>From non-financial public enterprises</i>	0	0	0	0	0	0	0	0	0
4 3	Od nefinancijskog privatnog sektora <i>From non-financial private sector</i>	0	0	0	0	0	0	0	0	0
4 4	Ostalo domaće financiranje - neklasificirano <i>Other domestic financing n e c</i>	-218 810	-101 300	95 511	-143 929	-174 509	-106 542	2 227 558	106 270	-167 470
<b>III</b>	<b>Strano financiranje (5+6+7+8)</b> <i>Financing abroad</i>	<b>803 932</b>	<b>2 985 940</b>	<b>-9 114</b>	<b>4 615 116</b>	<b>6 921 451</b>	<b>2 299 578</b>	<b>2 584 171</b>	<b>1 666 306</b>	<b>14 399</b>
5	Od međunarodnih razvojnih institucija (5 1 + 5 2 ) <i>From international development institutions</i>	482 028	470 073	379 921	404 557	23 086	414 214	1 149 325	781 680	-28 735
5 1	Povećanje duga (posudbe) <i>Drawings</i>	581 243	557 570	504 185	589 995	250 003	633 242	1 546 659	856 169	0
5 2	Otplate <i>Amortization</i>	-99 215	-87 497	-124 264	-185 438	-226 917	-219 028	-397 335	-74 489	-28 735
6	Od stranih država ili vlada (6 1 + 6 2 ) <i>From foreign governments</i>	-364 330	-502 829	-525 161	-197 253	-800 125	-891 733	-865 129	-370 632	85 422
6 1	Povećanje duga (posudbe) <i>Drawings</i>	0	0	0	110 897	77 132	110 042	288 482	103 618	96 067
6 2	Otplate <i>Amortization</i>	-364 330	-502 829	-525 161	-308 150	-877 257	-1 001 775	-1 153 611	-474 250	-10 646
7	Ostale vanjske posudbe (7 1 + 7 2 + 7 3 ) <i>Other borrowing abroad</i>	686 234	3 018 696	136 126	4 407 812	7 698 490	2 809 455	2 299 975	1 255 258	-42 287
7 1	Bankovni zajmovi i avansi <i>Bank loans and advances</i>	686 234	-3 749	-11 809	350 160	1 055 055	-3 845 765	-550 292	-141 148	-42 287
7 2	Kreditni dobavljača <i>Supplier credits</i>	0	0	0	0	0	0	0	0	0
7 3	Ostale vanjske posudbe - neklasificirane <i>Other borrowing abroad n e c</i>	0	3 022 445	147 935	4 057 652	6 643 435	6 655 220	2 850 267	1 396 406	0
8	Promjene u gotovini, depozitima i vrijednosnim papirima <i>Changes in cash, deposits and securities</i>	0	0	0	0	0	-32 357	0	0	0

\* Promjena obuhvata - od 1. srpnja 2001. godine doprinosi za mirovinsko osiguranje i isplate mirovina uključeni u središnji proračun

\* Change of coverage - since July 1 2001 pension contributions and pension payments are included into the Central Budget

\*\* Promjena obuhvata - od 1. siječnja 2002. godine doprinosi socijalnog osiguranja i transakcije fondova socijalnog osiguranja uključeni u središnji proračun

\*\* Change of coverage - since January 1 2002 social security contributions and social security funds transactions are included into the Central Budget

Napomena: Vidi metodološka objašnjenja

Note: See notes on methodology

Izvor: Ministarstvo financija

Source: Ministry of Finance

**TABELA 5: FINANCIRANJE DRŽAVNOG PRORAČUNA PO VRSTI INSTRUMENTA DUGA**  
**TABLE 5: CENTRAL GOVERNMENT BUDGET FINANCING BY TYPE OF DEBT INSTRUMENT**

(000 HRK)		1996	1997	1998	1999	2000	2001*	Plan 2002**	I-IV 2002**	IV 2002**
<b>I</b>	<b>Ukupno financiranje (II+III)</b> <b>Total financing</b>	<b>134 020</b>	<b>1 160 191</b>	<b>-1 256 677</b>	<b>2 522 040</b>	<b>6 107 853</b>	<b>4 309 149</b>	<b>4 396 173</b>	<b>2 435 642</b>	<b>-145 566</b>
<b>II</b>	<b>Domaće financiranje (1+...+6)</b> <b>Domestic financing, net</b>	<b>-669 912</b>	<b>-1 825 749</b>	<b>-1 247 563</b>	<b>-2 093 076</b>	<b>-813 599</b>	<b>2 009 571</b>	<b>1 812 002</b>	<b>769 336</b>	<b>-159 965</b>
1.	Dugoročne obveznice (1.1.+1.2.) <i>Long-term bonds</i>	-712 116	-1 572 385	-1 956 403	-2 164 050	-2 627 910	1 494 468	-1 697 960	-591 923	0
1.1.	Izdavanje <i>Issues</i>	545 138	146 250	0	0	0	2 902 107	0	0	0
1.2.	Otplata <i>Amortization</i>	-1 257 254	-1 718 635	-1 956 403	-2 164 050	-2 627 910	-1 407 640	-1 697 960	-591 923	0
2.	Kratkoročne obveznice i mjenice <i>Short-term securities- treasury bills</i>	268 824	113 970	182 103	178 889	1 552 411	2 094 684	1 455 000	860 758	-86 419
3.	Dugoročni zajmovi- neklasificirani (3.1.+3.2.) <i>Long-term loans n.e.c.</i>	-292 922	-240 642	-10 375	-21 663	-51 384	-111 175	-289 788	-28 209	-8 406
3.1.	Povećanje duga <i>Drawings</i>	0	0	0	0	0	0	0	0	0
3.2.	Otplata <i>Amortization</i>	-292 922	-240 642	-10 375	-21 663	-51 384	-111 175	-289 788	-28 209	-8 406
4.	Kratkoročni zajmovi- neklasificirani <i>Short-term loans n.e.c.</i>	10 000	0	190 000	-87 000	325 770	-1 079 288	-155 250	297 447	50 000
5.	Ostale obveze <i>Other liabilities</i>	-855	-183	234 720	0	0	0	2 500 000	132 557	-159 387
6.	Promjene u gotovini, depozitima i vrijednosnim papirima <i>Changes in cash, deposits and securities</i>	57 157	-126 509	112 392	748	-12 486	-389 118	0	98 706	44 247
<b>III</b>	<b>Strano financiranje (7+...+12)</b> <b>Financing abroad</b>	<b>803 932</b>	<b>2 985 940</b>	<b>-9 114</b>	<b>4 615 116</b>	<b>6 921 452</b>	<b>2 299 578</b>	<b>2 584 171</b>	<b>1 666 306</b>	<b>14 399</b>
7.	Dugoročne obveznice (7.1.+7.2.) <i>Long-term bonds</i>	0	3 022 445	147 935	4 057 652	6 643 435	7 347 870	5 574 111	3 972 087	0
7.1.	Izdavanje <i>Issues</i>	0	3 022 445	447 935	4 057 652	6 643 435	7 347 870	5 574 111	3 972 087	0
7.2.	Otplata <i>Amortization</i>	0	0	-300 000	0	0	0	0	0	0
8.	Kratkoročne obveznice i mjenice <i>Short-term bonds and bills</i>	0	0	0	0	0	-692 650	-2 700 000	-2 575 681	0
9.	Dugoročni zajmovi (neklasificirani) (9.1.+9.2.) <i>Long-term loans n.e.c.</i>	830 811	-36 505	363 854	904 085	-3 129 717	-4 323 284	-285 040	272 328	16 827
9.1.	Povećanje duga (posudbe) <i>Drawings</i>	1 294 356	557 570	1 769 361	1 848 405	548 126	743 285	1 806 441	959 787	96 067
9.2.	Otplate (glavnice) <i>Amortization</i>	-463 545	-594 075	-1 405 507	-944 320	-3 677 843	-5 066 568	-2 091 481	-687 459	-79 241
10.	Kratkoročni zajmovi (neklasificirani), neto <i>Short-term loans n.e.c.</i>	-26 879	0	-520 903	-346 621	3 407 734	0	-4 900	-2 428	-2 428
11.	Ostale obveze <i>Other liabilities</i>	0	0	0	0	0	0	0	0	0
12.	Promjene u gotovini, depozitima i vrijednosnim papirima <i>Changes in cash, deposits and securities</i>	0	0	0	0	0	-32 357	0	0	0

\* Promjena obuhvata - od 1. srpnja 2001. godine doprinosi za mirovinsko osiguranje i isplate mirovina uključeni u središnji proračun

\* Change of coverage - since July 1 2001 pension contributions and pension payments are included into the Central Budget

\*\* Promjena obuhvata - od 1. siječnja 2002. godine doprinosi socijalnog osiguranja i transakcije fondova socijalnog osiguranja uključeni u središnji proračun

\*\* Change of coverage - since January 1 2002 social security contributions and social security funds transactions are included into the Central Budget

Napomena: Vidi metodološka objašnjenja

Note: See notes on methodology

Izvor: Ministarstvo financija

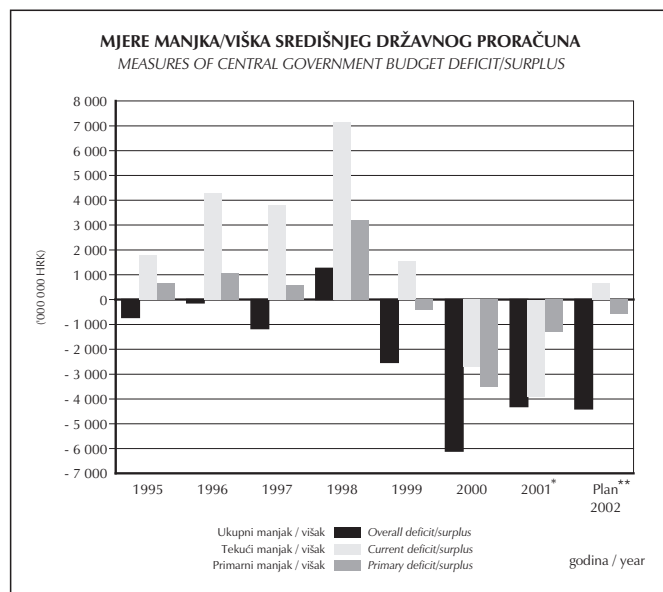
Source: Ministry of Finance

## RAZLIČITE MJERE MANJKA/VIŠKA SREDIŠNJEG DRŽAVNOG PRORAČUNA MEASURES OF CENTRAL GOVERNMENT BUDGET DEFICIT/SURPLUS

**KONVENCIONALNI UKUPNI MANJAK/VIŠAK SREDIŠNJE DRŽAVE ('000 kn)**  
(ukupni prihodi i potpore minus ukupni rashodi i posudbe umanjene za otplate)

**CONVENTIONAL OVERALL CENTRAL GOVT DEFICIT/SURPLUS ('000 HRK)**  
(total revenues and grants minus total expenditures and lending minus repayments)

	Ukupni prihodi i potpore <i>Total revenues and grants</i>	Ukupni rashodi i posudbe umanjene za otplate <i>Total expenditures and lending minus repayments</i>	Ukupni manjak/višak <i>Overall deficit/surplus</i>
I 2001*	2 953 732	3 573 532	-619 800
II	2 767 619	3 695 846	-928 227
III	3 314 224	5 016 988	-1 702 764
IV	3 487 004	3 845 374	-358 370
I-IV 2001*	12 522 578	16 131 739	-3 609 161
I 2002**	5 007 424	5 444 737	-437 313
II	4 965 959	5 334 509	-368 550
III	5 163 055	6 938 400	-1 775 346
IV	6 484 241	6 338 674	145 566
I-IV 2002**	21 620 679	24 056 321	-2 435 642



**TEKUĆI MANJAK/VIŠAK SREDIŠNJE DRŽAVE (000 kn)**  
(tekući prihodi minus tekući rashodi)

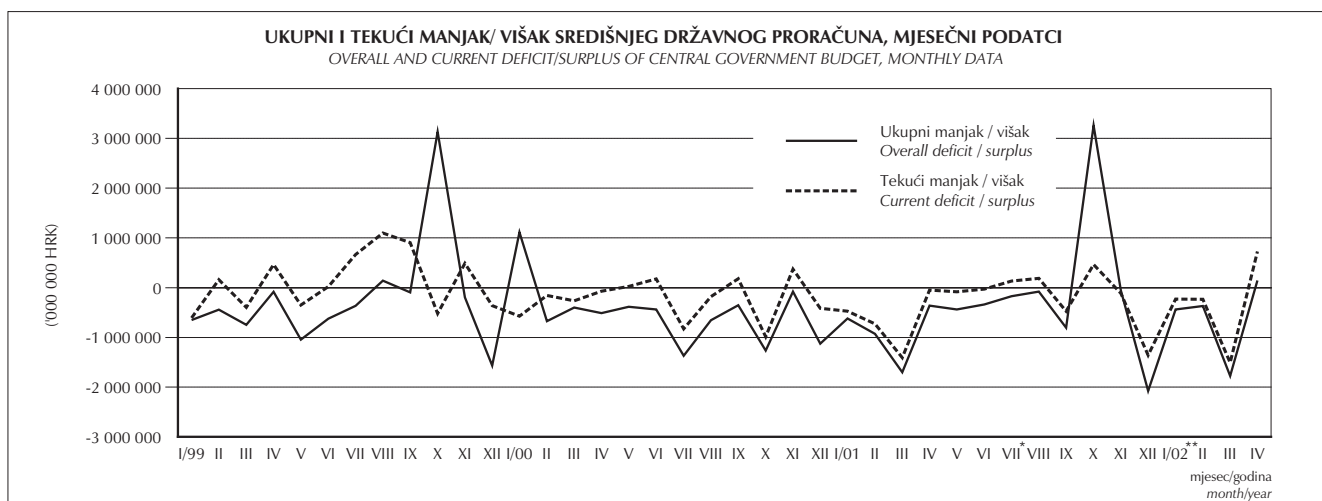
**CURRENT CENTRAL GOVERNMENT DEFICIT/SURPLUS (000 HRK)**  
(current revenues minus current expenditures)

	Tekući prihodi <i>Current revenues</i>	Tekući rashodi <i>Current expenditures</i>	Tekući manjak/višak <i>Current deficit/surplus</i>
I 2001*	2 933 624	3 407 090	-473 466
II	2 750 924	3 476 133	-725 209
III	3 297 188	4 703 221	-1 406 034
IV	3 474 064	3 519 539	-45 475
I-IV 2001*	12 455 799	15 105 983	-2 650 184
I 2002**	4 994 255	5 221 271	-227 016
II	4 953 781	5 187 966	-234 186
III	5 145 148	6 654 506	-1 509 358
IV	6 466 177	5 740 499	725 678
I-IV 2002**	21 559 361	22 804 242	-1 244 881

**PRIMARNI MANJAK/VIŠAK SREDIŠNJE DRŽAVE (000 kn)**  
(ukupni manjak/višak plus plaćanja kamata)

**PRIMARY CENTRAL GOVT DEFICIT/SURPLUS (000 HRK)**  
(overall deficit/surplus plus interest payments)

	Ukupni manjak/višak <i>Overall deficit/surplus</i>	Plaćanje kamata <i>Interest payments</i>	Primarni manjak/višak <i>Primary deficit/surplus</i>
I 2001*	-619 800	519 629	-100 171
II	-928 227	129 475	-798 752
III	-1 702 764	682 538	-1 020 226
IV	-358 370	60 606	-297 764
I-IV 2001*	-3 609 161	1 392 248	-2 216 913
I 2002**	-437 313	176 358	-260 955
II	-368 550	466 793	98 243
III	-1 775 346	937 514	-837 831
IV	145 566	129 640	275 206
I-IV 2002**	-2 435 642	1 710 306	-725 337



\* Promjena obuhvata - od 1. srpnja 2001. godine doprinosi za mirovinsko osiguranje i isplate mirovina uključeni u središnji proračun

\* Change of coverage - since July 1 2001 pension contributions and pension payments are included into the Central Budget

\*\* Promjena obuhvata - od 1. siječnja 2002. godine doprinosi socijalnog osiguranja i transakcije fondova socijalnog osiguranja uključeni u središnji proračun

\*\* Change of coverage - since January 1 2002 social security contributions and social security funds transactions are included into the Central Budget

Izvor: Ministarstvo financija  
Source: Ministry of Finance

Napomena: Vidi metodološka objašnjenja  
Note: See notes on methodology

**TABELA 6: PRIHODI I RASHODI HRVATSKOG ZAVODA ZA MIROVINSKO OSIGURANJE (HZMO)**  
**TABLE 6: PENSION FUND REVENUES AND EXPENDITURES**

(000 HRK)	1999	2000	2001*	Plan 2002**	I-III/2002**	III/2002**	I-III/2002**	III/2002**
							I-III/2001	III/2001
<b>I. Ukupni prihodi i dotacije (II + VII)</b> <b>Total revenues and grants</b>	<b>18 946 291</b>	<b>20 194 968</b>	<b>12 278 048</b>	<b>1 706 840</b>	<b>413 452</b>	<b>139 058</b>	<b>7,52</b>	<b>7,28</b>
II. Ukupni prihodi (III + VI) Total revenues	12 662 199	13 039 998	6 626 961	80 000	41 864	3 050	1,32	0,29
III. Tekući prihodi (IV + V) Current revenues	12 553 233	12 988 412	6 614 153	70 000	23 026	3 049	0,73	0,29
IV. Porezni prihodi Tax revenues	12 448 917	12 854 087	6 480 043	0	5 408	678	0,17	0,06
V. Neporezni prihodi Non-tax revenues	104 316	134 325	134 110	70 000	17 618	2 371	97,20	77,51
VI. Prihodi od kapitala Capital revenue	108 966	51 586	12 808	10 000	18 838	1		
VII. Dotacije Grants	6 284 092	7 154 970	5 651 087	1 626 840	371 588	136 008	15,97	15,74
<b>VIII. Ukupni rashodi i posudbe umanjene za otplate (IX + XII)</b> <b>Total expenditures and lending minus repayments</b>	<b>19 046 509</b>	<b>20 225 124</b>	<b>12 159 645</b>	<b>1 706 840</b>	<b>372 438</b>	<b>124 249</b>	<b>6,78</b>	<b>6,50</b>
IX. Ukupni rashodi (X + XI) Total expenditures	19 046 509	20 225 124	12 159 645	1 706 840	372 438	124 249	6,78	6,50
X. Tekući rashodi Current expenditures	19 029 138	20 223 524	12 149 540	1 638 000	369 757	123 839	6,73	6,48
XI. Kapitalni rashodi Capital expenditures	17 371	1 600	10 105	68 840	2 681	410	840,44	299,27
XII. Posudbe umanjene za otplate Lending minus repayments	0	0	0	0	0	0		
<b>Ukupni manjak (-)/višak (+) (I - VIII)</b> <b>Overall deficit (-)/surplus (+)</b>	<b>-100 218</b>	<b>-30 156</b>	<b>118 403</b>	<b>0</b>	<b>41 014</b>	<b>14 809</b>		
<b>XIII. Ukupno financiranje (1. + 2.)</b> <b>Total financing</b>	<b>100 218</b>	<b>30 156</b>	<b>-118 403</b>	<b>0</b>	<b>-41 014</b>	<b>-14 809</b>		
1. Strano financiranje Foreign	0	0	0	0	0	0		
2. Domaće financiranje Domestic	100 218	30 156	-118 403	0	-41 014	-14 809		

\* Promjena obuhvata - od 1. srpnja 2001. godine doprinosi za mirovinsko osiguranje i isplate mirovina uključeni u središnji proračun

\* Change of coverage - since July 1 2001 pension contributions and pension payments are included into the Central Budget

\*\* Promjena obuhvata - od 1. siječnja 2002. godine doprinosi mirovinskog osiguranja i transakcije HZMO-a uključeni u središnji proračun

\*\* Change of coverage - since January 1 2002 pension contributions and Pension fund transactions are included into the Central Budget

Izvor: Ministarstvo financija, prema podacima HZMO

Source: Ministry of Finance, according to data from the Pension Fund

Napomena: Vidi metodološka objašnjenja

Note: See notes on methodology

**TABELA 7: PRIHODI I RASHODI HRVATSKOG ZAVODA ZA ZDRAVSTVENO OSIGURANJE (HZZO)**

TABLE 7: HEALTH INSURANCE FUND REVENUES AND EXPENDITURES

(000 HRK)	1999	2000	2001	Plan 2002**	I-III/2002**	III/2002**	I-III/2002** I-III/2001	III/2002** III/2001
<b>I. Ukupni prihodi i dotacije (II + VII)</b> <b>Total revenues and grants</b>	<b>12 649 766</b>	<b>13 088 504</b>	<b>13 893 192</b>	<b>420 209</b>	<b>76 410</b>	<b>31 945</b>	<b>2,53</b>	<b>2,97</b>
II. Ukupni prihodi (III + VI) Total revenues	10 240 976	10 424 885	11 573 818	127 361	29 214	18 626	1,17	2,25
III. Tekući prihodi (IV + V) Current revenues	10 240 707	10 424 448	10 823 166	127 111	29 162	18 574	1,16	2,24
IV. Porezni prihodi Tax revenues	9 952 541	10 135 774	10 463 065	0	0	0	0,00	0,00
V. Neporezni prihodi Non-tax revenues	288 166	288 674	360 101	127 111	29 162	18 574	91,09	139,21
VI. Prihodi od kapitala Capital revenue	269	437	750 652	250	52	52		
VII. Dotacije Grants	2 408 790	2 663 619	2 319 374	292 848	47 196	13 319	9,11	5,40
<b>VIII. Ukupni rashodi i posudbe umanjene za otplate (IX + XII)</b> <b>Total expenditures and lending minus repayments</b>	<b>12 788 163</b>	<b>14 745 463</b>	<b>13 945 471</b>	<b>420 209</b>	<b>60 868</b>	<b>21 280</b>	<b>1,97</b>	<b>1,96</b>
IX. Ukupni rashodi (X + XI) Total expenditures	12 788 163	14 745 463	13 945 471	420 209	60 868	21 280	1,97	1,96
X. Tekući rashodi Current expenditures	12 665 930	14 678 763	13 921 133	343 709	56 833	20 728	1,84	1,91
XI. Kapitalni rashodi Capital expenditures	122 233	66 700	24 338	76 500	4 035	552	159,80	68,66
XII. Posudbe umanjene za otplate Lending minus repayments	0	0	0	0	0	0		
<b>Ukupni manjak (-)/višak (+) (I - VIII)</b> <b>Overall deficit (-)/surplus (+)</b>	<b>-138 397</b>	<b>-1 656 959</b>	<b>-52 279</b>	<b>0</b>	<b>15 542</b>	<b>10 665</b>		
<b>XIII. Ukupno financiranje (1. + 2.)</b> <b>Total financing</b>	<b>138 397</b>	<b>1 656 959</b>	<b>52 279</b>	<b>0</b>	<b>-15 542</b>	<b>-10 665</b>		
1. Strano financiranje Foreign	134	-11 750	-24 000	0	0	0		
2. Domaće financiranje Domestic	138 263	1 668 709	76 279	0	-15 542	-10 665		

\*\* Promjena obuhvata - od 1. siječnja 2002. godine doprinosi za zdravstveno osiguranje i transakcije HZZO-a uključeni u središnji proračun  
 \*\* Change of coverage - since January 1 2002 health insurance contributions and Health fund transactions are included into the Central Budget

Izvor: Ministarstvo financija, prema podacima HZZO  
 Source: Ministry of Finance, according to data from the Pension Fund  
 Napomena: Vidi metodološka objašnjenja  
 Note: See notes on methodology



**TABELA 8: PRIHODI I RASHODI HRVATSKOG ZAVODA ZA ZAPOSŁJAVANJE**  
TABLE 8: EMPLOYMENT FUND REVENUES AND EXPENDITURES

(000 HRK)	1999	2000	2001	Plan 2002**	I-III/2002**	III/2002**	I-III/2002** I-III/2001	III/2002** III/2001
<b>I. Ukupni prihodi i dotacije (II + VII)</b> <b>Total revenues and grants</b>	<b>928 178</b>	<b>994 598</b>	<b>1 067 758</b>	<b>130 000</b>	<b>29 845</b>	<b>10 134</b>	<b>11,97</b>	<b>12,00</b>
II. Ukupni prihodi (III + VI) <i>Total revenues</i>	907 478	980 850	1 062 598	20 000	6 122	2 284	2,46	2,70
III. Tekući prihodi (IV + V) <i>Current revenues</i>	907 460	974 729	1 062 598	20 000	6 122	2 284	2,46	2,70
IV. Porezni prihodi <i>Tax revenues</i>	880 920	954 807	1 038 092	0	0	0	0,00	0,00
V. Neporezni prihodi <i>Non-tax revenues</i>	26 540	19 922	24 506	20 000	6 122	2 284	116,45	85,45
VI. Prihodi od kapitala <i>Capital revenue</i>	18	6 121	0	0	0	0		
VII. Dotacije <i>Grants</i>	20 700	13 748	5 160	110 000	23 723	7 850		
<b>VIII. Ukupni rashodi i posudbe umanjene za otplate (IX + XII)</b> <b>Total expenditures and lending minus repayments</b>	<b>843 957</b>	<b>1 011 214</b>	<b>997 274</b>	<b>130 000</b>	<b>61 255</b>	<b>25 432</b>	<b>24,64</b>	<b>32,19</b>
IX. Ukupni rashodi (X + XI) <i>Total expenditures</i>	843 957	1 011 214	997 274	130 000	61 255	25 432	24,64	32,19
X. Tekući rashodi <i>Current expenditures</i>	817 151	983 159	970 830	116 000	60 461	25 331	24,37	32,25
XI. Kapitalni rashodi <i>Capital expenditures</i>	26 806	28 055	26 444	14 000	794	101	171,49	21,81
XII. Posudbe umanjene za otplate <i>Lending minus repayments</i>	0	0	0	0	0	0		
<b>Ukupni manjak (-)/višak (+) (I - VIII)</b> <b>Overall deficit (-)/surplus (+)</b>	<b>84 221</b>	<b>-16 616</b>	<b>70 484</b>	<b>0</b>	<b>-31 410</b>	<b>-15 298</b>		
<b>XIII. Ukupno financiranje (1. + 2.)</b> <b>Total financing</b>	<b>-84 221</b>	<b>16 616</b>	<b>-70 484</b>	<b>0</b>	<b>31 410</b>	<b>15 298</b>		
1. Strano financiranje <i>Foreign</i>	0	0	0	0	0	0		
2. Domaće financiranje <i>Domestic</i>	-84 221	16 616	-70 484	0	31 410	15 298		

\*\* Promjena obuhvata - od 1. siječnja 2002. godine doprinosi za zapošljavanje i transakcije HZZ-a uključeni u središnji proračun

\*\* Change of coverage - since January 1 2002 employment contributions and Employment fund transactions are included into the Central Budget

Izvor: Ministarstvo financija, prema podacima Zavoda za zapošljavanje  
Source: Ministry of Finance, according to data from the Employment Fund

Napomena: Vidi metodološka objašnjenja  
Note: See notes on methodology

**TABELA 9: PRIHODI I RASHODI JAVNOG PODUZEĆA "HRVATSKE VODE"**  
**TABLE 9: PUBLIC WATER MANAGEMENT FUND REVENUES AND EXPENDITURES**

(000 HRK)	1999	2000	2001	Plan 2002	I-III/2002	III/2002	I-III/2002 I-III/2001	III/2002 III/2001
<b>I. Ukupni prihodi i dotacije (II + VII)</b> <b>Total revenues and grants</b>	<b>1 338 797</b>	<b>1 448 966</b>	<b>1 403 428</b>	<b>919 000</b>	<b>191 320</b>	<b>51 869</b>	<b>74,02</b>	<b>69,93</b>
II. Ukupni prihodi (III + VI) Total revenues	929 596	1 048 196	1 060 915	919 000	190 820	51 369	84,43	90,70
III. Tekući prihodi (IV + V) Current revenues	929 294	1 047 932	1 060 666	918 750	190 755	51 346	84,41	90,69
IV. Porezni prihodi Tax revenues	0	0	0	0	0	0		
V. Neporezni prihodi Non-tax revenues	929 294	1 047 932	1 060 666	918 750	190 755	51 346	84,41	90,69
VI. Prihodi od kapitala Capital revenue	302	264	249	250	65	23	154,76	109,52
VII. Dotacije Grants	409 201	400 770	342 513	0	500	500	1,54	2,85
<b>VIII. Ukupni rashodi i posudbe umanjene za otplate (IX + XII)</b> <b>Total expenditures and lending minus repayments</b>	<b>1 498 418</b>	<b>1 369 810</b>	<b>1 287 690</b>	<b>955 900</b>	<b>255 258</b>	<b>64 355</b>	<b>89,08</b>	<b>107,43</b>
IX. Ukupni rashodi (X + XI) Total expenditures	1 498 418	1 369 810	1 287 690	955 900	255 258	64 355	89,08	107,43
X. Tekući rashodi Current expenditures	722 462	847 455	758 193	535 600	153 280	48 638	88,77	121,87
XI. Kapitalni rashodi Capital expenditures	775 956	522 355	529 497	420 300	101 978	15 717	89,55	78,61
XII. Posudbe umanjene za otplate Lending minus repayments	0	0	0	0	0	0		
<b>Ukupni manjak (-)/višak (+) (I - VIII)</b> <b>Overall deficit (-)/surplus (+)</b>	<b>-159 621</b>	<b>79 156</b>	<b>115 738</b>	<b>-36 900</b>	<b>-63 938</b>	<b>-12 486</b>		
<b>XIII. Ukupno financiranje (1. + 2.)</b> <b>Total financing</b>	<b>159 621</b>	<b>-79 156</b>	<b>-115 738</b>	<b>36 900</b>	<b>63 938</b>	<b>12 486</b>		
1. Strano financiranje Foreign	16 707	-49 810	-55 532	-37 000	-10 244	-10 244		
2. Domaće financiranje Domestic	142 914	-29 346	-60 206	73 900	74 182	22 730		

Izvor: Ministarstvo financija, prema podacima "Hrvatskih voda"  
 Source: Ministry of Finance, according to data from the Public Water Management Fund

Napomena: Vidi metodološka objašnjenja  
 Note: See notes on methodology

**TABELA 10: PRIHODI I RASHODI FONDA ZA RAZVOJ I ZAPOSŁJAVANJE**  
TABLE 10: DEVELOPMENT AND EMPLOYMENT FUND REVENUES AND EXPENDITURES

(000 HRK)	Plan 2002	III/2002
<b>I. Ukupni prihodi i dotacije (II + VII)</b> <b>Total revenues and grants</b>	<b>3 135 971</b>	<b>0</b>
II. Ukupni prihodi (III + VI) Total revenues	1 987 587	0
III. Tekući prihodi (IV + V) Current revenues	0	0
IV. Porezni prihodi Tax revenues	0	0
V. Neporezni prihodi Non-tax revenues	0	0
VI. Prihodi od kapitala Capital revenue	1 987 587	0
VII. Dotacije Grants	1 148 384	0
<b>VIII. Ukupni rashodi i posudbe umanjene za otplate (IX + XII)</b> <b>Total expenditures and lending minus repayments</b>	<b>3 004 971</b>	<b>0</b>
IX. Ukupni rashodi (X + XI) Total expenditures	3 004 971	0
X. Tekući rashodi Current expenditures	2 114 294	0
XI. Kapitalni rashodi Capital expenditures	890 677	0
XII. Posudbe umanjene za otplate Lending minus repayments	0	0
<b>Ukupni manjak (-)/višak (+) (I - VIII)</b> <b>Overall deficit (-)/surplus (+)</b>	<b>131 000</b>	<b>0</b>
<b>XIII. Ukupno financiranje (1. + 2.)</b> <b>Total financing</b>	<b>-131 000</b>	<b>0</b>
1. Strano financiranje Foreign	0	0
2. Domaće financiranje Domestic	-131 000	0

Izvor: Ministarstvo financija, prema podacima "Hrvatskih voda"  
Source: Ministry of Finance, according to data from the Public Water Management Fund

Napomena: Vidi metodološka objašnjenja  
Note: See notes on methodology

**TABELA 11: PRIHODI I RASHODI FONDA ZA REGIONALNI RAZVOJ**  
TABLE 11: REGIONAL DEVELOPMENT FUND REVENUES AND EXPENDITURES

(000 HRK)	Plan 2002	III/2002
<b>I. Ukupni prihodi i dotacije (II + VII)</b> <b>Total revenues and grants</b>	<b>611 500</b>	<b>0</b>
II. Ukupni prihodi (III + VI) Total revenues	511 500	0
III. Tekući prihodi (IV + V) Current revenues	0	0
IV. Porezni prihodi Tax revenues	0	0
V. Neporezni prihodi Non-tax revenues	0	0
VI. Prihodi od kapitala Capital revenue	511 500	0
VII. Dotacije Grants	100 000	0
<b>VIII. Ukupni rashodi i posudbe umanjene za otplate (IX + XII)</b> <b>Total expenditures and lending minus repayments</b>	<b>611 500</b>	<b>0</b>
IX. Ukupni rashodi (X + XI) Total expenditures	611 500	0
X. Tekući rashodi Current expenditures	265 000	0
XI. Kapitalni rashodi Capital expenditures	346 500	0
XII. Posudbe umanjene za otplate Lending minus repayments	0	0
<b>Ukupni manjak (-)/višak (+) (I - VIII)</b> <b>Overall deficit (-)/surplus (+)</b>	<b>0</b>	<b>0</b>
<b>XIII. Ukupno financiranje (1. + 2.)</b> <b>Total financing</b>	<b>0</b>	<b>0</b>
1. Strano financiranje Foreign	0	0
2. Domaće financiranje Domestic	0	0

**TABELA 12: KONSOLIDIRANA SREDIŠNJA DRŽAVA, PREMA RAZINAMA DRŽAVNE VLASTI**  
**TABLE 12: CONSOLIDATED CENTRAL GOVERNMENT, ACCORDING TO GOVERNMENT LEVEL**

(000 HRK)		1999	2000	2001	Plan 2002	I-III/2002	III/2002	I-III/2002	III/2002
								I-III/2001	III/2001
<b>I.</b>	<b>Ukupni prihodi i dotacije (II + III)</b> <i>Total revenues and grants</i>	<b>67 542 226</b>	<b>66 734 998</b>	<b>70 845 637</b>	<b>70 963 030</b>	<b>14 611 246</b>	<b>4 983 548</b>	<b>101,41</b>	<b>98,23</b>
<b>II.</b>	<b>Državni proračun</b> <i>Budgetary central government</i>	<b>46 356 724</b>	<b>44 635 673</b>	<b>52 747 430</b>	<b>67 317 582</b>	<b>14 343 226</b>	<b>4 908 219</b>	<b>158,74</b>	<b>148,10</b>
<b>III.</b>	<b>Izvanproračunski fondovi (1.+...+7.)</b> <i>Extrabudgetary funds</i>	<b>21 185 502</b>	<b>22 099 325</b>	<b>18 098 207</b>	<b>3 645 448</b>	<b>268 020</b>	<b>75 329</b>	<b>4,99</b>	<b>4,28</b>
1.	HZMO <i>Pension Fund</i>	10 799 810	11 254 157	5 806 765	80 000	41 864	3 050	1,52	0,34
2.	HZZO <i>Health Insurance Fund</i>	8 686 397	8 967 447	10 314 523	127 361	29 214	18 626	1,34	2,59
3.	Hrvatski zavod za zapošljavanje <i>Employment Fund</i>	760 620	822 395	910 947	20 000	6 122	2 284	2,93	3,19
4.	Fond doplatka za djecu <i>Child Benefit Fund</i>	9 079	7 130	5 057	0	0	0		
5.	Javno pod."Hrvatske vode" <i>Public Water Management Fund</i>	929 596	1 048 196	1 060 915	919 000	190 820	51 369	84,43	90,70
6.	Fond za razvoj i zapošljavanje <i>Development and employment Fund</i>	-	-	-	1 987 587	0	0		
7.	Fond za regionalni razvoj <i>Regional development Fund</i>	-	-	-	511 500	0	0		
<b>IV.</b>	<b>Ukupni rashodi i posudbe umanjene za otplate (V + VI)</b> <i>Total expenditures and lending minus repayments</i>	<b>70 343 017</b>	<b>74 432 276</b>	<b>74 889 142</b>	<b>75 205 703</b>	<b>17 225 194</b>	<b>6 755 151</b>	<b>97,03</b>	<b>99,80</b>
<b>V.</b>	<b>Državni proračun</b> <i>Budgetary central government</i>	<b>35 979 076</b>	<b>36 730 834</b>	<b>44 844 517</b>	<b>68 460 923</b>	<b>16 494 400</b>	<b>6 526 115</b>	<b>199,56</b>	<b>187,33</b>
<b>VI.</b>	<b>Izvanproračunski fondovi (1.+...+7.)</b> <i>Extrabudgetary funds</i>	<b>34 363 941</b>	<b>37 701 442</b>	<b>30 044 625</b>	<b>6 744 780</b>	<b>730 794</b>	<b>229 036</b>	<b>7,70</b>	<b>6,97</b>
1.	HZMO <i>Pension Fund</i>	18 998 533	20 180 821	12 125 317	1 676 240	364 853	121 708	6,65	6,38
2.	HZZO <i>Health Insurance Fund</i>	11 919 552	13 918 076	13 192 742	390 969	55 420	19 644	1,91	1,92
3.	Hrvatski zavod za zapošljavanje <i>Employment Fund</i>	824 914	995 513	983 435	117 900	58 063	24 197	23,73	31,16
4.	Fond doplatka za djecu <i>Child Benefit Fund</i>	1 136 161	1 250 588	2 466 985	0	0	0		
5.	Javno pod."Hrvatske vode" <i>Public Water Management Fund</i>	1 484 781	1 356 444	1 276 146	943 200	252 458	63 487	89,01	107,61
6.	Fond za razvoj i zapošljavanje <i>Development and employment Fund</i>	-	-	-	3 004 971	0	0		
7.	Fond za regionalni razvoj <i>Regional development Fund</i>	-	-	-	611 500	0	0		
	<b>Ukupni manjak(-)/višak(+) (I - IV)</b> <i>Overall deficit (-)/surplus (+)</i>	<b>-2 800 791</b>	<b>-7 697 278</b>	<b>-4 043 505</b>	<b>-4 242 673</b>	<b>-2 613 948</b>	<b>-1 771 603</b>		
<b>VII.</b>	<b>Ukupno financiranje (1.+2.)</b> <i>Total financing</i>	<b>2 800 791</b>	<b>7 697 278</b>	<b>4 043 505</b>	<b>4 242 673</b>	<b>2 613 948</b>	<b>1 771 603</b>		
1.	Strano financiranje <i>Foreign</i>	4 631 957	6 859 891	2 220 046	2 547 171	1 641 663	971 557		
2.	Domaće financiranje (2.1.+...+2.4.) <i>Domestic</i>	-1 831 166	837 387	1 823 459	1 695 502	972 285	800 046		
2.1.	Od ostale opće države <i>From other general government</i>	0	0	0	0	0	0		
2.2.	Od monetarnih vlasti <i>From monetary authorities</i>	748	-12 486	-389 118	0	54 459	62 540		
2.3.	O depozitnih banaka <i>From deposit money banks</i>	-1 684 466	1 270 155	2 362 020	-358 018	644 728	603 297		
2.4.	Ostalo domaće financiranje <i>Other domestic financing</i>	-147 448	-420 282	-149 443	2 053 520	273 098	134 209		

Tabela 12A: Konsolidirana opća država po razinama državne vlasti posljednji je put objavljena u br. 71/2001.  
 Table 12A: Consolidated General Government by government levels was published last time in No. 71/2001.

Tabela 12B: Konsolidirana opća država prema ekonomskoj klasifikaciji posljednji je put objavljena u br. 66/2001.  
 Table 12B: Consolidated General Government by economic classification was published last time in No. 66/2001.

Izvor: Ministarstvo financija  
 Source: Ministry of Finance

Napomena: Vidi metodološka objašnjenja  
 Note: See notes on methodology

**TABELA 14: UNUTARNJI JAVNI DUG REPUBLIKE HRVATSKE**
**TABLE 14: DOMESTIC PUBLIC DEBT OF THE REPUBLIC OF CROATIA**
**STANJE UNUTARNJEG DUGA U '000 HRK (30. TRAVNJA 2002.)**
**DOMESTIC DEBT STOCK IN '000 HRK (30 APRIL 2002)**

Dug po osnovi: <i>Debt item:</i>	Iznos: <i>Stock:</i>	Dospijeće: <i>Maturity:</i>	Kamata: <i>Interest rate:</i>
Stara devizna štednja <i>Frozen foreign exchange deposits</i>	3 245 374	2005	5,00%
Velike obveznice I <i>Big Bonds - Series I</i>	1 677 410	2011	5,00%
Velike obveznice II <i>Big Bonds - Series II</i>	586 028	2011	7,20%
Velike obveznice III <i>Big Bonds - Series III</i>	600 721	2012	7,20%
Obveznice - Serija 01 D-04 <i>Bonds - Series 01 D-04</i>	1 479 164	2004	6,50%
Obveznice - Serija 02 D-08 <i>Bonds - Series 02 D-08</i>	1 479 164	2008	6,875%
Obveznice za obnovu <i>Reconstruction Bond</i>	22 818	2003	7-10%
Sanacija banaka - Serija I <i>BRA Bonds I</i>	779 402	2007	6,00%
Sanacija banaka - Serija II <i>BRA Bonds II</i>	243 506	2012	5,00%
Sanacija banaka - Serija III <i>BRA Bonds III</i>	622 900	2012	7,20%
Sanacija banaka - Serija IV <i>BRA Bonds IV</i>	333 322	2012	5,00%
Sanacija banaka - Serija V-A <i>BRA Bonds V-A</i>	21 566	2007	6,00%
Sanacija banaka - Serija V-B <i>BRA Bonds V-B</i>	1 233 711	2008	7,00%
<b>Srednjoročni i dugoročni dug</b> <b><i>Medium and long term debt</i></b>	<b>12 325 086</b>		
Trezorski zapisi <i>Treasury Bills</i>	5 572 254		
Ostali kratkoročni dug <i>Other short-term debt</i>	404 376		
<b>Kratkoročni dug</b> <b><i>Short-term debt</i></b>	<b>5 976 630</b>		
DAB Obveznice za osiguranu štednju <i>BRA Insured Deposit Scheme Bonds</i>	776 561	2003	8,000%
DAB Obveznice za osiguranu štednju <i>BRA Insured Deposit Scheme Bonds</i>	1 664 059	2005	8,375%
HZZO Obveznice <i>Health Fund Bonds</i>	1 641 872	2004	8,500%
<b>Obveznice izdane uz državno jamstvo</b> <b><i>Bonds Issued with a Government Guarantee</i></b>	<b>4 082 492</b>		
<b>Ukupni dug</b> <b><i>Total debt</i></b>	<b>22 384 208</b>		

Izvor: Ministarstvo financija  
Source: Ministry of Finance

Napomena: Vidi metodološka objašnjenja  
Note: See notes on methodology

**REZULTATI AUUKCIJA TREZORSKIH ZAPISA MINISTARSTVA FINANCIJA**  
**RESULTS OF TREASURY BILL AUCTIONS HELD BY THE MINISTRY OF FINANCE**

Stranim investitorima na aukcije trezorskih zapisa nije dozvoljen direktan pristup. Slijedeća aukcija održat će se 07. svibnja 2002., kada će biti ponuđen upis 300.000.000,00 kuna trezorskih zapisa.

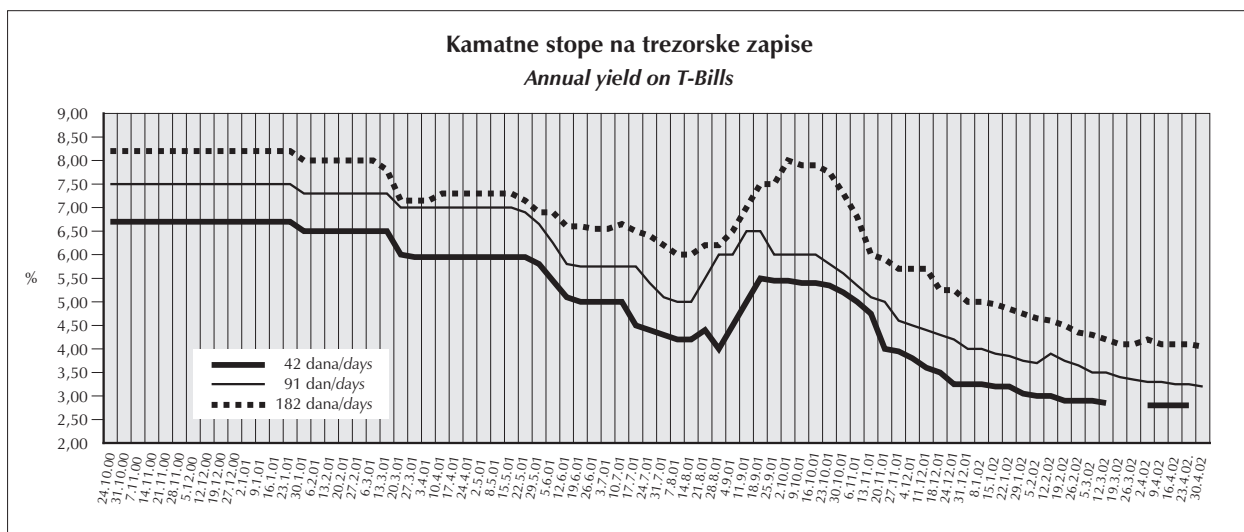
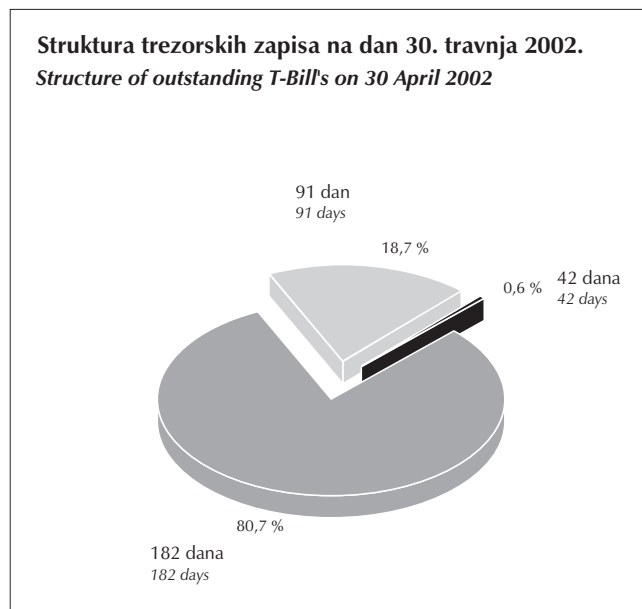
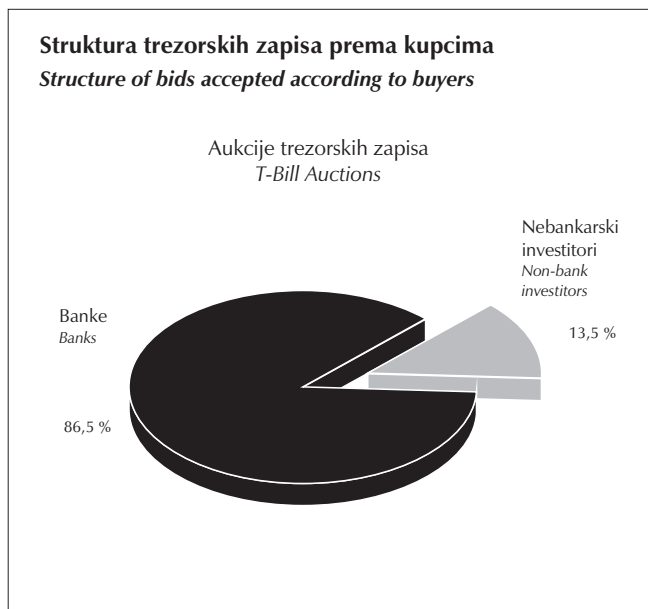
*Foreign investors have no direct access to T-bill auctions. Next auction will be on 7 May 2002 in the amount of 300.000.000,00 HRK.*

Datum aukcije: Date of auction:	Iznos [HRK] / vrsta emisije [dana]: Size [HRK] / type of issue [days' T-bills]:	Ukupan iznos pristiglih ponuda [HRK]: Total bids received [HRK]:	Vagana prosječna ponuđena cijena [HRK] / kamata [%] Weighted average price of the bids received [HRK] / yielding [%]	Ostvarena jedinstvena prodajna cijena na 100 HRK [HRK] / kamata [%] Uniform price allocation per 100 HRK nominal value [HRK] / yielding [%]
30. travnja 2002. 30 April 2002	124 000 000,00 / 91	124 000 000,00	99,209 / 3,20%	99,209 / 3,20%
30. travnja 2002. 30 April 2002	102 000 000,00 / 182	172 000 000,00	98,016 / 4,06%	98,021 / 4,05%
23. travnja 2002. 23 April 2002	11 700 000,00 / 42	11 700 000,00	99,679 / 2,80%	99,679 / 2,80%
23. travnja 2002. 23 April 2002	126 000 000,00 / 91	126 000 000,00	99,200 / 3,24%	99,196 / 3,25%
23. travnja 2002. 23 April 2002	240 100 000,00 / 182	240 100 000,00	98,000 / 4,09%	97,997 / 4,10%
16. travnja 2002. 16 April 2002	900 000,00 / 42	900 000,00	99,679 / 2,80%	99,679 / 2,80%
16. travnja 2002. 16 April 2002	105 400 000,00 / 91	125 400 000,00	99,177 / 3,33%	99,196 / 3,25%
16. travnja 2002. 16 April 2002	300 000 000,00 / 182	300 000 000,00	98,004 / 4,05%	97,997 / 4,10%
09. travnja 2002. 9 April 2002	13 100 000,00 / 42	13 100 000,00	99,679 / 2,80%	99,679 / 2,80%
09. travnja 2002. 9 April 2002	50 000 000,00 / 91	65 000 000,00	99,154 / 3,42%	99,184 / 3,30%
09. travnja 2002. 9 April 2002	173 000 000,00 / 182	198 000 000,00	97,976 / 4,14%	97,997 / 4,10%
02. travnja 2002. 2 April 2002	5 400 000,00 / 42	5 400 000,00	99,679 / 2,80%	99,679 / 2,80%
02. travnja 2002. 2 April 2002	10 000 000,00 / 91	10 000 000,00	99,184 / 3,30%	99,184 / 3,30%
02. travnja 2002. 2 April 2002	62 000 000,00 / 182	62 000 000,00	98,068 / 3,95%	97,949 / 4,20%

Izvor: Ministarstvo financija  
Source: Ministry of Finance

Napomena: Vidi metodološka objašnjenja  
Note: See notes on methodology





Izvor: Ministarstvo financija  
Source: Ministry of Finance

Napomena: Vidi metološka objašnjenja  
Note: See notes on methodology

## METODOLOŠKA OBJAŠNENJA

### **TABELA 1: Osnovni makroekonomski pokazatelji hrvatskog gospodarstva**

**Bruto domaći proizvod:** Podaci i sve naknadne izmjene preuzeti su od Državnog zavoda za statistiku.

**Indeksi cijena na malo, Indeksi proizvođačkih cijena, Indeksi troškova života:** Podaci i sve naknadne izmjene preuzeti su od Državnog zavoda za statistiku.

**Tečaj:** Podaci i sve naknadne izmjene preuzeti su od Hrvatske narodne banke.

**Vanjskotrgovinska bilanca, Izvoz, Uvoz:** Podaci i sve naknadne izmjene preuzeti su od Državnog zavoda za statistiku.

**Tekući račun platne bilance:** Podaci i sve naknadne izmjene preuzeti su od Hrvatske narodne banke.

**Devizne rezerve Hrvatske narodne banke:** Podaci i sve naknadne izmjene preuzeti su od Hrvatske narodne banke.

**Eskontna stopa HNB-a:** Podaci i sve naknadne izmjene preuzeti su od Hrvatske narodne banke.

**Kamatne stope na kratkoročne kunske kredite bez valutne klauzule:** Podaci i sve naknadne izmjene preuzeti su od Hrvatske narodne banke.

**Ukupni vanjski dug i vanjski javni dug:** Podaci i sve naknadne izmjene preuzeti su od Hrvatske narodne banke. Efekt Londonskog kluba uključen je u cijelom razdoblju. Novonastale promjene rezultat su usklađivanja sa platnom bilancom.

**Unutarnji javni dug:** Izvor Ministarstvo financija.

**Manjak/višak konsolidirane središnje države:** Izvor Ministarstvo financija.

**Stopa nezaposlenosti:** Podaci i sve naknadne izmjene preuzeti su od Državnog zavoda za statistiku.

Stopa nezaposlenosti izračunata je kao odnos nezaposlenih prema ukupnom aktivnom stanovništvu.

**Stopa anketne nezaposlenosti:** Podaci i sve naknadne izmjene preuzeti su od Državnog zavoda za statistiku. Anketa o radnoj snazi provedena je prema definicijama Međunarodne organizacije rada.

**Prosječna mjesečna neto i bruto plaća:** Podaci i sve naknadne izmjene preuzeti su od Državnog zavoda za statistiku.

**Fizički obujam industrijske proizvodnje:** Podaci i sve naknadne izmjene preuzeti su od Državnog zavoda za statistiku.

**Noćenja turista:** Podaci i sve naknadne izmjene preuzeti su od Državnog zavoda za statistiku.

**Trgovina na malo:** Podaci i sve naknadne izmjene preuzeti su od Državnog zavoda za statistiku.

**Indeks fizičkog obujma građevinskih radova:** Podaci i sve naknadne izmjene preuzeti su od Državnog zavoda za statistiku.

**CROLEI indeks:** Upotrebom tzv. navješćujućih indikatora Ekonomski institut - Zagreb i Ministarstvo financija izrađuju složeni prognostički indeks **CROLEI (CROatian Leading Economic Indicator)**, prema poznatoj metodologiji američkog National Bureau of Economic Research. Ovaj indeks navješćuje trend industrijske proizvodnje i globalne gospodarske aktivnosti u Hrvatskoj, pri čemu se kao referentna serija koristi indeks industrijske proizvodnje. Od posljednje revizije indeksa prošlo je gotovo dvije godine, stoga je u prosincu 1999. godine izvršena cjelovita revizija sustava indikatora, metodoloških koraka i samog CROLEI indeksa.

Novi revidirani CROLEI indeks ponovno sadrži deset najboljih navješćujućih indikatora, čija je prosječna ocjena prognostičke snage znatno povećana u odnosu na dosadašnji prosjek komponenti indeksa, sa prosječnim vremenom prethođenja od oko 8 mjeseci u odnosu na referentnu seriju. Upotrebljivost metode indikatora opravdava činjenica da revidirani indeks sadrži čak šest komponenti dosadašnje prognostičke mjere. Prema standardima metode to je znak vrlo stabilne i visoko signifikantne usaglašenosti između tih pokazatelja i kretanja same referentne serije, što predstavlja veliku pomoć u predviđanju ukupne gospodarske aktivnosti. Deset najboljih navješćujućih indikatora u novom CROLEI indeksu su: *zaposleni s evidencije tijekom mjeseca, prijavljene potrebe za radnicima tijekom mjeseca, broj noćenja turista ukupno, promet u trgovini na malo, nekonsolidirani prihodi državnog, županijskih i općinskih proračuna, masa neto plaća ukupno, novčana sredstva sudionika u platnom prometu ukupno, ukupna likvidna sredstva M4, štedni i oročeni depoziti poduzeća kod poslovnih banaka devizni, te plasmani.*

## **TABELA 2: Prihodi državnog proračuna**

**Prihodi državnog proračuna** su svi nepovratni tekući i kapitalni primici.

**Potpore** su primici bez protuobveza, neotplativi i neobvezni primici od tuzemnih i inozemnih jedinica državne uprave ili međunarodnih institucija.

Ostvarenje državnog proračuna prikazuje se u skladu s metodologijom Međunarodnog monetarnog fonda za statistiku javnih financija (GFS) koja predstavlja međunarodno prihvaćen sustav prikupljanja i obrade podataka o financijskim aktivnostima države. Izuzetak je napravljen u klasificiranju kapitalnih prihoda od privatizacije javnih poduzeća. Ti prihodi su ovdje svrstani u kapitalne prihode, a za potrebe Statističkog ljetopisa MMF-a, da bi bili usporedivi s podacima drugih zemalja, klasificiraju se u pozajmljivanje umanjeno za otplate s negativnim predznakom. Različiti načini prikazivanja prihoda od privatizacije nemaju utjecaja na izračun manjka/viška proračuna bilo koje razine vlasti. Statistika državnih financija vodi se prema gotovinskom (cash) načelu bilježenja transakcija.

Do 1998. godine prihodi od sudskih i državnih pristojbi u gotovom novcu bilježeni su kao neporezni prihodi, međutim, 1998. godine dolazi do promjene u klasifikaciji te se navedeni prihodi bilježe na stavci ostalih poreznih prihoda. Zbog navedenog godišnji podatci prikazani u Tabeli 2 nisu usporedivi te se za usporedbe mogu koristiti reklasificirani podatci:

(000 HRK)	1994	1995	1996	1997	1998
<b>I Ukupni prihodi i potpore</b>	<b>23.142.632</b>	<b>27.980.779</b>	<b>31.367.481</b>	<b>33.846.123</b>	<b>43.808.593</b>
IV Porezni prihodi	22.377.482	26.512.473	28.949.845	31.775.491	40.327.487
V Neporezni prihodi	411.400	774.646	1.294.498	1.609.495	1.691.914
VI Prihodi od kapitala	353.750	593.660	1.123.138	461.137	1.789.192
VII Dotacije	0	100.000	0	0	0

## **TABELA 3: Rashodi državnog proračuna**

**Rashodi** proračuna su nepovratna tekuća i kapitalna plaćanja, što uključuje i isplaćene potpore i transfere.

**Pozajmljivanje umanjeno za otplate** obuhvaća transakcije u svezi s potraživanjima od trećih osoba proizašlih iz javne politike.

**Konvencionalni (ukupni) manjak/višak** središnjeg državnog proračuna je manjak/višak ukupnih prihoda nad ukupnim rashodima i posudbama umanjenim za otplate.

**Tekući manjak/višak** središnjeg državnog proračuna je manjak/višak tekućih prihoda nad tekućim rashodima.

**Primarni manjak/višak** jednak je ukupnom manjku/višku uvećanom za plaćanje kamata.

## **TABELA 3A: Rashodi državnog proračuna prema funkcionalnoj klasifikaciji**

**Rashodi klasificirani prema funkciji** za koju su namijenjeni omogućavaju međunarodne usporedbe veličina izdataka bez obzira na nacionalne specifičnosti u organizaciji državne vlasti. Podaci vezani za funkcionalnu klasifikaciju rashoda državnog proračuna iskazani su u skladu s metodologijom MMF-a. Funkcionalna klasifikacija rashoda ne obuhvaća stavke pozajmljivanja umanjenih za otplate. Tabela 3B objavljuje se svaka tri mjeseca.

## **TABELE 4 i 5: Financiranje državnog proračuna prema vrsti vlasnika duga i po vrsti instrumenta duga**

Predznak plus (+) ima značenje povlačenja kredita dok predznak minus (-) ima značenje otplate kredita. Stavka 2.2. Promjene u depozitima u Tabeli 4 prikazuje promjenu razine depozita tijekom vremena, pri čemu je smanjenje razine prikazano sa pozitivnim (+) predznakom, a povećanje razine depozita sa negativnim (-) predznakom. Iste se oznake sa istim značenjem koriste u Tabeli 5 na stavkama 6. i 12.

## **TABELE 6.-11.**

**Izvanproračunski fond** je pravna osoba osnovana na temelju zakona, koja se financira iz namjenskog poreza odnosno doprinosa i/ ili neporeznih prihoda te transfera iz državnog proračuna. Izvanproračunski fondovi su: Hrvatski zavod za mirovinsko osiguranje, Hrvatski zavod za zdravstveno osiguranje, Hrvatski zavod za zapošljavanje, javno poduzeće "Hrvatske vode", Fond za razvoj i zapošljavanje i Fond za regionalni razvoj. Doprinos za mirovinsko osiguranje iznosi 10,75% iz i 8,75% na plaću; zdravstveno osiguranje 9,00% iz i 7,00% na plaću te doprinos za zapošljavanje 0,85% iz i 0,85% na plaću. Doprinos za dječji doplatka ukinut je 1. srpnja 1998. godine, a sredstva doplatka za djecu transferiraju se iz državnog proračuna. Istodobno je ukinut i vodni doprinos te se odgovarajući iznos sredstava Hrvatskim vodama doznačuje iz državnog proračuna. Fond za razvoj i zapošljavanje i Fond za regionalni razvoj financiraju se privatizacijskim prihodima i transferima iz državnog proračuna.

## **TABELA 12: Konsolidirana središnja država prema razinama državne vlasti**

**Konsolidirani proračun središnje države** rezultat je konsolidacije financijskih transakcija između državnog proračuna i izvanproračunskih fondova, isto kao i između samih izvanproračunskih fondova.

**TABELA 12A Konsolidirana opća država prema razinama državne vlasti** objavljuje se jednom godišnje.

**Konsolidirani proračun opće države** je rezultat konsolidacije transakcija između svih razina državne vlasti državnog proračuna, proračuna izvanproračunskih fondova i proračuna jedinica lokalne uprave.

**TABELA 12B Konsolidirana opća država po ekonomskoj klasifikaciji** objavljuje se jednom godišnje.

**Tabela 13: Prihodi općina, gradova i županija, nekonsolidirani, mjesečni** objavljuje se mjesečno prema podacima Financijske agencije (FINA).

Jedinice lokalne i područne (regionalne) samouprave stječu prihode iz vlastitih izvora, od zajedničkih poreza i od dotacija iz državnog i županijskog proračuna. Vlastiti izvori sredstava županija su: prihodi od vlastite imovine, županijski porezi (porez na nasljedstva i darove, porez na cestovna motorna vozila, porez na plovila i porez na automate za zabavne igre) novčane kazne za prekršaje i drugi prihodi utvrđeni posebnim zakonom. Vlastiti izvori sredstava općina i gradova su: prihodi od vlastite imovine, općinski odnosno gradski porezi (porez na potrošnju, porez na kuće za odmor, porez na korištenje javnih površina, porez na neobrađeno poljoprivredno zemljište, porez na neiskorištene poduzetničke nekretnine, porez na neizgrađeno građevinsko zemljište, porez na tvrtku ili naziv), novčane kazne, upravne pristojbe, boravišne pristojbe, komunalne naknade, naknade za uporabu javnih površina i drugi prihodi utvrđeni posebnim zakonom.

Zajednički porezi središnjeg proračuna i jedinica lokalne i područne (regionalne) samouprave su: porez na dobit (udio općine i grada 20%, županije 10%, države 70%), porez na promet nekretninama (udio općine i grada 60%, države 40%), porez na dohodak (udio općine i grada 32% uvećan za udio prenesene funkcije, županije 8% uvećan za udio prenesene funkcije, potpore izravnjanja decentralizirane funkcije 21%, države 29,6%, s time da se udio općine i grada koji osniva i financira javne vatrogasne postrojbe u 2002. godini povećava za 2%, u 2003. za 4%, u 2004. za 6%, u 2005. i dalje za 8%, a u istom se postotku smanjuje udio države).

Osim toga gradovi i općine mogu imati i prirez porezu na dohodak (10% općine, do 12% gradovi ispod 30.000 stanovnika, do 15% gradovi iznad 30.000 stanovnika, do 30% grad Zagreb).

**Tabela 13A: Prihodi i rashodi općina, gradova i županija, nekonsolidirani, godišnji** objavljuje se jednom godišnje prema godišnjim statističkim izvještajima jedinica lokalne i područne (regionalne) samouprave.

## **TABELA 14: Unutarnji dug konsolidirane središnje države**

**Stara devizna štednja**, Uredbom Vlade RH (NN br.71/91, 3/92, 12/92, 71/92,58/93, 103/93), krajem 1991. godine, pretvoreni su devizni depoziti građana kod banaka koje su na području RH poslovale 27. travnja 1991. godine, uvećani za pripadajuće kamate u 1991. godini, u javni dug Republike Hrvatske. Iznos potraživanja od 5,034 mlrd DEM zamjenjen je obveznicama RH koje se amortiziraju u 20 polugodišnjih rata, počevši od 30. lipnja 1995. godine.

**Velike obveznice** izdane su 1991. godine u nominalnom iznosu od 1.550,09 mil. DEM. U 1996. godini. Velike obveznice su podijeljene na Velike obveznice I, Velike obveznice II (Riječka i Splitska banka), Velike obveznice III (Privredna banka) i Velike obveznice IV (Privredna banka).

**Obveznice za obnovu**, izdane su tijekom 1992. i 1993. godine (NN br.65/91) kako bi se prikupila sredstva za financiranje obnove gospodarskih, sakralnih objekata i objekata kulturne baštine uništenih ratom. Izdane su u tri emisije: u prvoj emisiji izdano je obveznica u vrijednosti 50 mil. DEM i 30 mil. USD; u drugoj emisiji 10 mil. kanadskih dolara, te u trećoj emisiji 25 mil. australskih dolara.

**Obveznice za sanaciju banaka**: Sanacija banaka Serija I : obveznice izdane za sanaciju Riječke (552 mil. kuna, NN 31/96, 20/98) i Splitske banke (765 mil. kuna, NN br. 31/96, 22/98). Za sanaciju Privredne banke izdane su obveznice u iznosu od 1 463 mil. kuna. Obveznice su izdane u tri serije (NN br. 106/98): Sanacija banaka serija II (PBZ-DEM) izdane na iznos od 84.333,6 mil. DEM tj. 300 mil. kuna, na rok od 15 godina. Sanacija banaka serija III (PBZ-KN) izdane na iznos od 744 mil. kuna, na rok od 15 godina. Sanacija banaka serija IV (PBZ- KN) izdane na iznos od 419,7 mil. kuna, na rok od 15 godina. Obveznice Serije V izdane su tijekom 1998. godine za sanaciju Dubrovačke banke, u vrijednosti od 1 001,5 mil. kuna, na rok od 10 godina (NN br.56/98). Tijekom 1998. godine u sklopu procesa sanacije Dubrovačke banke izvršen je prijevremeni iskup velikog dijela ovih obveznica. Početkom 1999. godine donijeta je nova Odluka o sanaciji i restrukturiranju Dubrovačke banke d.d. (NN br. 11/99). Temeljem nove Odluke izdane su obveznice u iznosu 2 601,8 mil. kuna koje obuhvaćaju iznos od 1 001,5 mil. kuna (obveznice po prvoj Odluci) plus 1 415,3 mil. kuna za pokriće potencijalnih gubitaka plus 185 mil. za dokapitalizaciju banke. Za neiskupljeni dio obveznica izdanih po prvoj odluci izdane su obveznice Serija V-A, dok su za preostali iznos izdane obveznice serije V-B u nominalnom iznosu od 1600,3 mil. kuna.

**Trezorski zapisi** su kratkoročne vrijednosnice Ministarstva financija. Izdaju se po jedinstvenoj prodajnoj cijeni koja se ostvari na aukciji, a planirani iznos izdanja utvrđuje MF-a pozivom na aukciju.

## NOTES ON METHODOLOGY

### **Table 1: Basic macroeconomic indicators for the Croatian economy**

**Gross Domestic Product.** The data and all subsequent adjustments herein have been taken from the Central Bureau of Statistics.

**Retail price index, producer prices index, cost-of-living index.** The data and all subsequent adjustments herein have been taken from the Central Bureau of Statistics.

**Exchange Rate.** The data and all subsequent adjustments herein have been taken from the Croatian National Bank.

**Trade Balance, Exports, Imports.** The data and all subsequent adjustments herein have been taken from the Croatian National Bank.

**Current Account Balance.** The data and all subsequent adjustments herein have been taken from the Croatian National Bank.

**International Reserves of the CNB.** The data and all subsequent adjustments herein have been taken from the Croatian National Bank.

**CNB Discount Rate.** The data and all subsequent adjustments herein have been taken from the Croatian National Bank.

**Interest Rates on Short-term Loans.** The data and all subsequent adjustments herein have been taken from the Croatian National Bank.

**Total Outstanding External Debt and External Public Debt.** The data and all subsequent adjustments herein have been taken from the Croatian National Bank. The London Club effect has been included for the entire period. New alterations are due to reconciliation with the balance of payments.

**Internal Public Debt.** The source is the Ministry of Finance.

**Deficit/Surplus of Consolidated Central Government.** The source is the Ministry of Finance.

**Unemployment Rate.** The data and all subsequent adjustments herein have been taken from the Central Bureau of Statistics. The unemployment rate is calculated as a ratio of the number of unemployed people in the total active population.

**Unemployment Rate ILO Comparable.** The data and all subsequent adjustments herein have been taken from the Central Bureau of Statistics. A questionnaire on the workforce is conducted in compliance with International Labour Organisation definitions to determine a comparable unemployment rate.

**Average Monthly Net and Gross Wages and Salaries.** The data and all subsequent adjustments herein have been taken from the Central Bureau of Statistics.

**Total Volume of Industrial Output.** The data and all subsequent adjustments herein have been taken from the Central Bureau of Statistics.

**Tourist Bed-nights.** The data and all subsequent adjustments herein have been taken from the Central Bureau of Statistics.

**Retail Sales.** The data and all subsequent adjustments herein have been taken from the Central Bureau of Statistics.

**Total Volume of Construction Projects.** The data and all subsequent adjustments herein have been taken from the Central Bureau of Statistics.

**CROLEI Index.** Utilising so-called leading indicators, the Economic Institute in Zagreb and the Ministry of Finance are developing a complex forecast index called **CROLEI (CROatian Leading Economic Indicator)**, in accordance with the well-known methodology of the National Bureau of Economic Research in the United States. The index predicts industrial output trends as well as overall economic activity in Croatia. For the time being the industrial output index is being utilised as the reference series. As nearly two years had passed since the last revision of the index, the system of indicators, methodological steps and the CROLEI index itself were subject to a comprehensive revision in December 1999.

The new revised CROLEI index is again made up of the ten best leading indicators, whose average level of forecasting capacity has significantly increased as compared to the former average of index components, with an average preceding time of some 8 months as compared to the reference series. The use of this method of indicators is justified by the fact that the revised index contains as many as six components of the former forecasting measure. According to the standards of this method, this indicates a very stable and highly significant harmony between these indicators and the trend of the reference series itself, which is quite helpful in forecasting the overall economic activity. The ten best leading indicators contained in the new CROLEI index include: registered persons employed during the month, manpower requirements reported during the month, total tourist bednights, sales in retail trade, unconsolidated revenues of the central, county and municipal budgets, total net salary budget, total cash of participants in the payment system, total liquid funds (M-4), foreign currency savings and time deposits of companies in commercial banks and loans.



### **Table 2. Central Budget Revenues**

**Central Budget Revenues** are all non-repayable current and capital receipts.

**Grants** are receipts bearing no counter obligations, non-payable and non-binding receipts granted by national and international state administrative units or international institutions.

Central budget revenues are recorded in accordance with the methodology of the International Monetary Fund's General Financial Statistics (GFS), which represents an internationally accepted system of collecting and processing data on a state's financial activities. An exception was made in the classification of capital revenues collected from the privatisation of public companies. These revenues have been included in capital revenues, while, for the purposes of the IMF Statistical Yearbook, so as to be comparable with data of other countries, they have been classified under lending minus repayments preceded by a negative sign. Diverse methods for displaying privatisation revenues have no consequence on the calculation of budget deficits/surpluses on any government level. State financial statistics have been maintained on the cash principle of recording transactions.

Until 1998, cash revenues collected from court and state fees were recorded as non-tax revenues. However, since 1998 a new classification has been adopted and such revenues are now recorded in the other tax revenues item. Due to these changes the annual data shown in Table 2 are not comparable. For the purposes of comparison, the following reclassified data may be used:

(000 HRK)	1994	1995	1996	1997	1998
<b>I Total revenues and grants</b>	<b>23 142 632</b>	<b>27 980 779</b>	<b>31 367 481</b>	<b>33 846 123</b>	<b>43 808 593</b>
IV Tax revenues	22 377 482	26 512 473	28 949 845	31 775 491	40 327 487
V Non-tax revenues	411 400	774 646	1 294 498	1 609 495	1 691 914
VI Capital revenues	353 750	593 660	1 123 138	461 137	1 789 192
VII Grants	0	100 000	0	0	0

### **Table 3. Central Budget Expenditures**

**Expenditures** are non-repayable current and capital payments, including paid grants and transfers.

**Lending less Repayments** encompasses transactions relating to claims from third parties ensuing from public policy.

**Conventional (Overall) Deficit/Surplus** of the central budget is the deficit/surplus of total revenues over total expenditures and lending minus repayments.

**Current Deficit/Surplus** of the central budget is the deficit/surplus of current revenues over current expenditures.

**Primary Deficit/Surplus** equals overall deficit/surplus plus interest payments.

### **TABLE 3A: Budgetary Central Government Expenditures by Function**

**Expenditures Classified by Function** make possible international comparisons of expenditures, irrespective of the specific approaches of nations in organising their public sectors. Data relating to the functional classification of budgetary central government expenditures are in accordance with IMF methodology. Functional classification of expenditures does not include the lending less repayments item. Table 3B is published every three months.

### **TABLES 4 and 5: Central Government Budget Financing by Debt Holder and by Debt Instrument**

The plus sign (+) means loan drawings, whereas the minus sign (-) means repayment. The Changes in Deposits item (under 2.2) in Table 4 shows changes to the level of deposits over time, where the positive sign (+) indicates a fall, while an increase in the deposit level is shown by the negative sign (-). The same approach is used in Table 5, items 6. and 12.

### **TABLES 6-11**

**Extra-budgetary Funds** are legal entities financed by earmarked taxes, i.e. contributions and/or non-tax revenues and central budget transfers. Extrabudgetary Funds are: Pension Fund, Health Fund, Employment Fund, Public Water Management Fund, Development and Employment Fund and Regional Development Fund. Old age insurance contributions are 10.75 percent from and 8.75 percent on salaries; health insurance 9.00 percent from and 7.00 percent on salaries, while the employment contribution is 0.85 percent from and 0.85 percent on salaries. Children's allowance contributions were abolished on 1 July 1998 and child benefits are transferred from the central budget. Simultaneously, water contributions were also abolished so that Hrvatske vode (the Croatian public water management company) is also financed from the central budget. Development and Employment Fund and Regional Development Fund are financed by privatisation receipts and transfers from the central budget.



**TABLE 12: Consolidated Central Government According to Government Level**

The Consolidated Central Government Budget is the result of a consolidation of financial transactions between the central budget and extra-budgetary funds, as well as between the extra-budgetary funds themselves.

**TABLE 12A: Consolidated General Government According to Government Level** is published once a year.

The Consolidated General Government Budget is the result of a consolidation of transactions between all government levels central budget, extra-budgetary fund budgets and the budgets of the local administration units.

**TABLE 12B: Consolidated General Government by Economic Category** is published once a year.

**Table 13: The Local Government Budget Revenues, unconsolidated, monthly** is published monthly according to Financial Agency (FINA) data.

Local and regional self-government units acquire their funds from their own sources, joint revenues and grants from state and county budgets. The sources of revenues of counties are: income from their own assets, county taxes (inheritance and gift tax, motor vehicle tax, seafaring and freshwater vessel tax, gaming machine tax), monetary fines and other incomes as stipulated by special legislation. The sources of revenues of municipalities and cities are: income from their own assets, municipal and urban taxes (consumption tax, vacation home tax, public land use tax, tax on uncultivated agricultural land, tax on unused entrepreneurial real estate, tax on undeveloped construction land, corporate title tax,), monetary fines, administrative fees, residence fees, utility charges, charges for the use of public municipal or urban land and other incomes as stipulated by special legislation.

Joint taxes of central budget and local and regional self-government units are: profit tax (share of municipalities and cities is 20%, counties 10%, central budget 70%), property sales tax (share of municipalities and cities is 60%, central budget 40%), personal income tax (share of municipalities and cities is 32% increased by the share of transferred function, counties 8% increased by the share of transferred function, grants for adjustment of decentralized function 21%, central budget 29.6%, and at the same time, share of municipality and city that found and finance the public fire fighting brigades increases in year 2002 by 2%, in 2003 by 4%, in 2004 by 6%, in 2005 and onwards by 8% and the share of central budget decreases in the same percentage).

Besides that, municipalities and cities can also have surtax on personal income tax (10% municipalities, up to 12% cities under 30,000 inhabitants, up to 15% cities above 30,000 inhabitants, up to 30% city of Zagreb).

**Table 13A: The Local Government Budget Revenues and Expenditures, unconsolidated, annual** is published once a year according to annual statistical reports of the Local Government Budget Units.

**TABLE 14: Consolidated Central Government Domestic Debt**

**Frozen Foreign Exchange Deposits.** At the end of 1991, by a directive of the Croatian Government (Narodne novine /Official Gazette/, Nos. 71/91, 3/92, 12/92, 71/92, 103/93), the foreign exchange deposits of citizens in banks operating in the Republic of Croatia as of 27 April 1991 were converted into public debt of the Republic of Croatia. The deposits were augmented by the corresponding rate of interest in 1991. The claimed sum of DM 5.034 billion was exchanged with bonds of the Republic of Croatia, which were to be repaid in twenty semi-annual instalments, beginning on 30 June 1995.

**Big Bonds** were issued in 1991 with a DM 1,550.09 million nominal value. In 1996 Big Bonds were divided into Big Bonds I, Big Bonds II (Riječka and Splitska banka), Big Bonds III (Privredna banka) and Big Bonds IV (Privredna banka).

**Reconstruction Bonds** were issued in 1992 and 1993 (National Gazette No. 65/91) in order to collect funds to finance the reconstruction of war-damaged commercial, religious and cultural heritage structures. There were 3 bond issues. The first issue entailed bonds with a value of DM 50 million and US\$ 30 million; the second issue had a value of CAD\$ 10 million, while the third emission had a value of AUD\$ 25 million.

**BRA Bonds.** BRA Bonds I: bonds issued for the rehabilitation of Riječka banka (HRK 552 million, Narodne novine, Nos. 31/96, 20/98) and Splitska banka (HRK 765 million, Narodne novine, Nos. 31/96, 22/98). Bonds for the rehabilitation of Privredna banka were issued in the amount of HRK 1,463 million. There were 3 bond issues (Narodne novine, No. 106/98). BRA bonds II (PBZ-DM) were issued in the amount of DM 84,333.6 million, or HRK 300 million for a 15-year period. BRA bonds III (PBZ-HRK) were issued in the amount of HRK 744 million for a 15-year period. BRA bonds IV (PBZ-HRK) were issued in the amount of HRK 419.7 million for a 15-year period. BRA bonds V were issued during 1998 for the rehabilitation of Dubrovačka banka in an amount of HRK 1,001.5 million for a ten-year period (Narodne novine, No. 56/98). During 1998, within the Dubrovačka banka rehabilitation process, the early redemption of a large portion of bonds was executed. At the beginning of 1999, a new decision on the rehabilitation and reconstruction of Dubrovačka banka was made (Narodne novine, No. 11/99). The new decision prompted the issue of bonds in the amount of HRK 2,601.8 million, consisting of HRK 1,001.5 million in compliance with the former decision plus the new HRK 1,415.3 million for coverage of potential losses plus an additional HRK 185 million for the injection of fresh capital. For the unredeemed portion of bonds issued in compliance with the former decision BRA bonds V-A were issued, whereas BRA bonds V-B were issued for the remaining bonds with a nominal value of HRK 1,600.3 million.

**Treasury Bills** are short-term bonds from the Ministry of Finance. They are issued at a price determined at auction, while the planned issue is determined by the Ministry of Finance with an invitation to bid.

**KALENDAR OBJAVLJIVANJA ZA DSSB**  
**ADVANCE RELEASE CALENDAR**

SDDS kategorija podataka <i>SDDS Data Category</i>	Napomene <i>Notes</i>	Objavljivanje <i>Release</i>			
		Svibanj 02 <i>May 02</i>	Lipanj 02 <i>June 02</i>	Srpanj 02 <i>July 02</i>	Kolovoz 02 <i>August 02</i>
<b>Operacije opće države</b> <i>General Government operations</i>	1)				
<b>Operacije središnje države</b> <i>Central Government operations</i>	2)	(03/02)	(04/02)	(05/02)	(06/02)
<b>Unutarnji dug središnje države</b> <i>Internal Central Government Debt</i>	3)	(04/02)	(05/02)	(06/02)	(07/02)

1) Konsolidacija proračuna središnje države, izvanproračunskih fondova i lokalne države prema međunarodnoj metodologiji statistike javnih financija iz 1986.  
*Consolidated state budget, extrabudgetary funds and local government according to GFS 1986.*

2) Konsolidacija središnjeg državnog proračuna i izvanproračunskih fondova prema međunarodnoj metodologiji statistike javnih financija iz 1986.  
*Consolidated state budget and extrabudgetary funds according to GFS 1986.*

3) Stanje unutrašnjeg javnog duga središnje države.  
*Stock of Central government domestic debt*