



REPUBLIKA HRVATSKA - MINISTARSTVO FINANCIJA

# STATISTIČKI PRIKAZ

MJESEČNI STATISTIČKI PRIKAZ MINISTARSTVA FINANCIJA - BROJ **126**

ZAGREB, TRAVANJ 2005.

***IV./2006.***

**PRIPREMA I IZDAVANJE: MINISTARSTVO FINANCIJA, ZAVOD ZA MAKROEKONOMSKE ANALIZE I PLANIRANJE**

KATANČIĆEVA 5, 10000 ZAGREB, REPUBLIKA HRVATSKA  
TEL.: (385) 1 4591392  
FAX: (385) 1 4591393

**Uredništvo publikacije**

**Glavni urednik:** mr. sc. Zdravko Marić  
**Članovi uredništva:** dipl. oec. Stanko Kršlović  
dipl. oec. Ivana Radeljak

**MOLIMO KORISNIKE DA PRILIKOM KORIŠTENJA PODATAKA  
IZ OVE PUBLIKACIJE OBAVEZNO NAVEDU IZVOR**

**Internet adresa: [www.mfin.hr](http://www.mfin.hr)**

**OZNAKE**

§ privremeni podatak

Tiskano u 800 primjeraka.

**ISSN 1334-4013**

|   |    |
|---|----|
| Tablica 1: Osnovni makroekonomski pokazatelji hrvatskog gospodarstva                                | 4  |
| Makroekonomska kretanja   | 5  |
| CROLEI - Navješćujući pokazatelji industrijske proizvodnje  | 5  |
| Konsolidirana opća država u prvom tromjesečju 2006. godine  | 9  |
| Tablica 2: Prihodi državnog proračuna   | 12 |
| Tablica 3: Rashodi državnog proračuna   | 13 |
| Tablica 4: Transakcije u nefinancijskoj imovini državnog proračuna                                  | 14 |
| Tablica 5: Transakcije u financijskoj imovini državnog proračuna                                    | 15 |
| Tablica 6: Transakcije u obvezama državnog proračuna  | 16 |
| Tablica 7: Transakcije u financijskoj imovini i obvezama, po sektorima                              | 17 |
| Tablica 8: Izvješće o operacijama državnog proračuna  | 18 |
| Tablica 8A/8B: Različite mjere manjka/viška državnog proračuna                                      | 19 |
| Tablica 9: Transakcije Hrvatskog zavoda za mirovinsko osiguranje (HZMO)                             | 20 |
| Tablica 10: Transakcije Hrvatskog zavoda za zdravstveno osiguranje (HZZO)                           | 21 |
| Tablica 11: Transakcije Hrvatskog zavoda za zapošljavanje (HZZ)                                     | 22 |
| Tablica 12: Transakcije javnog poduzeća Hrvatske vode   | 23 |
| Tablica 13: Transakcije Fonda za zaštitu okoliša i energetske učinkovitost                          | 24 |
| Tablica 14: Transakcije Hrvatskih autocesta d.o.o. (HAC)  | 25 |
| Tablica 15: Transakcije Hrvatskih cesta d.o.o. (HC)   | 26 |
| Tablica 16: Transakcije Državne agencije za osiguranje štednih uloga i sanaciju banaka (DAB)        | 27 |
| Tablica 17: Transakcije Hrvatskog fonda za privatizaciju (HFP)                                      | 28 |
| Tablica 18: Konsolidirana središnja država prema ekonomskoj klasifikaciji                           | 29 |
| Tablica 19: Konsolidirana središnja država prema razinama državne vlasti                            | 30 |
| Tablica 19A/19B: Različite mjere manjka/viška konsolidirane središnje države                        | 31 |
| Tablica 20: Transakcije jedinica lokalne i područne (regionalne) samouprave - (53 najveće jedinice) | 32 |
| Tablica 21: Konsolidirana opća država prema ekonomskoj klasifikaciji                                | 33 |
| Tablica 22: Konsolidirana opća država prema razinama državne vlasti                                 | 34 |
| Tablica 23: Stanje duga opće države   | 35 |
| Javni dug krajem ožujka 2006. godine  | 36 |
| Tablica 24: Unutarnji dug konsolidirane središnje države  | 37 |
| Tablica 25: Rezultati aukcija Trezorskih zapisa Ministarstva financija                              | 38 |
| Trezorski zapisi  | 39 |
| Metodološka objašnjenja   | 40 |
| Rukovodstvo Ministarstva financija  | 46 |
| Kalendar objavljivanja  | 47 |



# MAKROEKONOMSKA KRETANJA

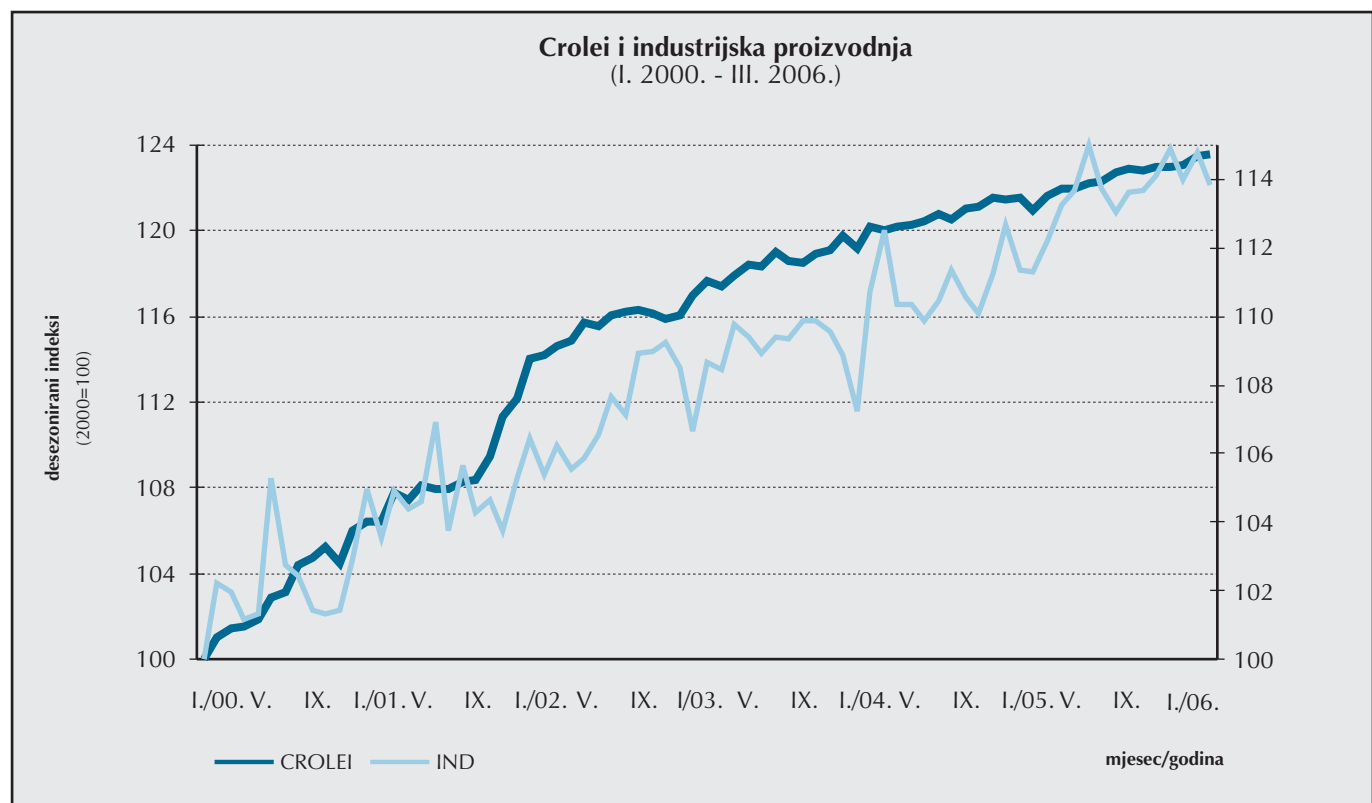
## CROLEI NAVJEŠĆUJUĆI POKAZATELJI INDUSTRIJSKE PROIZVODNJE

CROLEI - složeni prognostički indeks hrvatskoga gospodarstva u ožujku je u usporedbi s veljačom godine 2006. porastao 0,04 boda. Riječ je o trećem uzastopnom porastu, počevši od siječnja 2006. Budući da CROLEI ima horizont predviđanja od šest mjeseci, najnoviji porast CROLEI-a, uz poraste u siječnju i veljači, govori kako se u sljedećih šest mjeseci može očekivati da obujam industrijske proizvodnje stabilno raste. Ta prognoza ne isključuje povremene, primjerice jednomjesečne padove u aktivnosti gospodarstva, ali zato isključuje veće zaokrete u gospodarskoj aktivnosti. Koeficijent korelacije, kao jednostavna mjera povezanosti dviju varijabli koja se prati svakoga mjeseca nakon izračuna CROLEI-a, neznatno je porastao u usporedbi s koeficijentom u veljači. On za ožujak iznosi 0,944, dok je za veljaču iznosio 0,942. Takva razina koeficijenta potvrđuje veliku povezanost prognostičkoga sustava CROLEI-a i serije "obujam industrijske proizvodnje", referentne serije za čitav prognostički sustav.

Od jedanaest komponenti složenoga prognostičkog indeksa, prema nominalnim je vrijednostima čak devet komponenti iskazalo porast u usporedbi s prethodnim mjesecom. No za potrebu izračuna indeksa, komponente se deflacioniraju i desezoniraju, pa se potom računaju simetrične postotne promjene indikatora. Kao rezultat tih postupaka, izostaje utjecaj

cijena na varijable i, naposljetku, serije su "izgladenije". Kao posljedica toga, u ožujku je šest navješćujućih indikatora iskazalo pad, a tek njih pet porast. Indikatori koji su iskazali porast jesu: nominalna neto plaća po zaposlenome, ukupna likvidna sredstva, gotov novac, kunski štedni i oročeni depoziti poslovnih banaka i kamatnjak na tržištu novca na ostale kredite. Indikatori koji su iskazali pad su: zaposleni s evidencije u tijeku mjeseca, broj noćenja turista, realni promet u trgovini na malo, uvoz strojeva i transportnih uređaja, nekonsolidirani prihodi proračuna i devizne rezerve poslovnih banaka na oročene depozite s otkaznim rokom. Zahvaljujući ponderiranju indikatora, indikatori koji su iskazali porast prevagnuli su u kompoziciji indeksa, zbog čega je i indeks iskazao rast vrijednosti.

Ako se pogleda kretanje CROLEI indeksa u proteklih šest mjeseci, mogu se uočiti tek njegova dva pada, u listopadu i prosincu godine 2005. Treba istaknuti da su ti padovi iznosili tek 0,07 i 0,03 boda. Kako je riječ o manjim padovima vrijednosti indeksa koji nisu uzastopni, oni nisu navješćavali ozbiljnije padove u aktivnosti već eventualno kraća usporavanja ili manje padove ukupne gospodarske aktivnosti. S obzirom na vrijeme predviđanja od 6 mjeseci, padovi indeksa u listopadu i prosincu mogli su se odnositi na pad desezoniranog obujma industrijske proizvodnje u ožujku.





## REALNI SEKTOR

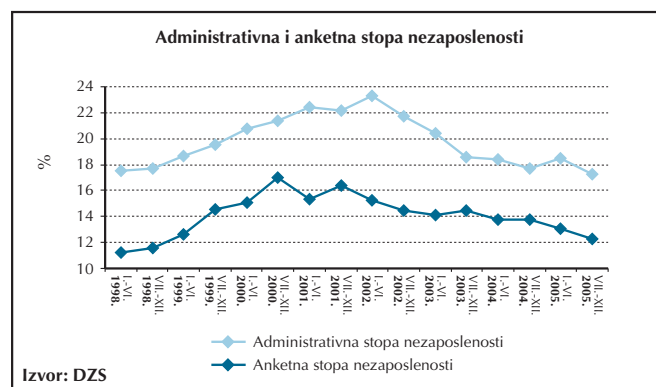
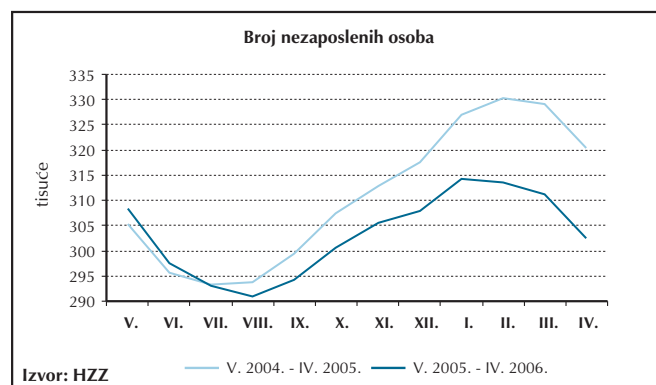
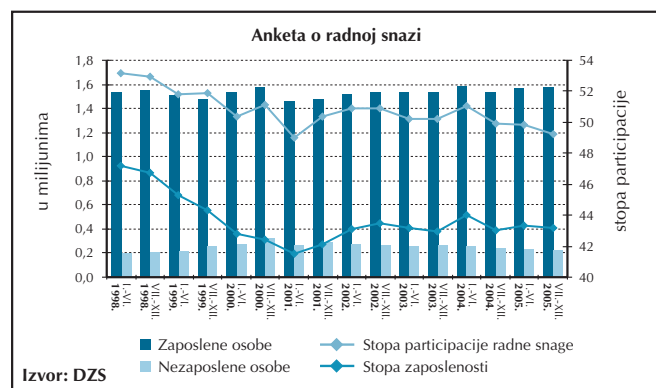
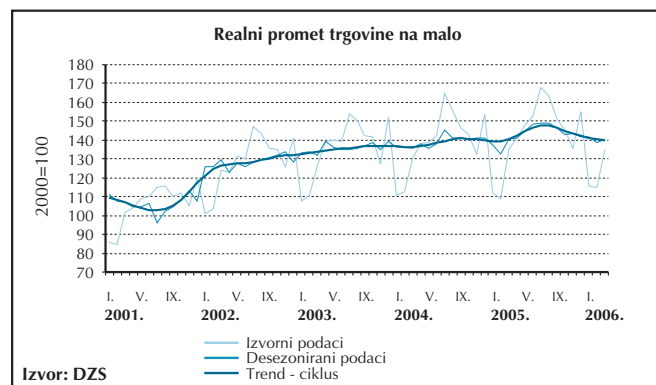
Početak 2006. godine obilježila su povoljna kretanja makroekonomskih pokazatelja u realnom sektoru. U prilog tomu govori visok međugodišnji rast industrijske proizvodnje od 6,4 posto u prvom tromjesečju 2006. godine, ali i visok rast prometa od trgovine na malo koji je u istom razdoblju nominalno iznosio 5,5 posto, a realno 2,7 posto. U prva tri mjeseca 2006. zabilježena je brža stopa rasta robnog izvoza od robnog uvoza, te je na međugodišnjoj razini ukupni robni izvoz izražen u kunama porastao 27,8 posto, dok je ukupni robni uvoz porastao 24,4 posto. Nastavak povoljnih kretanja u gospodarstvu početkom 2006. godine odrazio se i na smanjenje nezaposlenosti u svim mjesecima 2006. godine u usporedbi s razdobljem prije godinu dana. Na temelju kretanja navedenih pokazatelja može se zaključiti da se nastavlja razdoblje ubrzane gospodarske aktivnosti u zemlji, što bi se moglo odraziti na nastavak ubrzanog rasta bruto domaćeg proizvoda i u prvom tromjesečju 2006. godine.

Nominalni međugodišnji rast prometa od trgovine na malo u ožujku 2006. godine iznosio je 2,0 posto, dok je realno trgovina na malo porasla 0,1 posto. Promatrajući razdoblje u prva tri mjeseca 2006. godine, promet od trgovine na malo porastao je nominalno 5,5 posto, dok je realni rast iznosio 2,7 posto. Viša stopa rasta trgovine na malo u prvom tromjesečju zasigurno je bila potpomognuta nastavkom visokog rasta kredita stanovništvu, koji su u prva tri mjeseca 2006. godine zabilježili međugodišnju stopu rasta od 22 posto. Rast prosječne neto plaće od 4,8 posto te smanjenje broja nezaposlenih od 17.709 u usporedbi s ožujkom 2005. godine pokazuje da je rast trgovine na malo bio potpomognut i rastom mase plaća. Promatrajući nominalni promet trgovine na malo prema djelatnostima, najviši međugodišnji rast u prvom tromjesečju 2006. godine zabilježila je trgovina na malo motornim gorivima i mazivima (14,5 posto), na što je utjecalo i povećanje cijena nafte, dok je kategorija prodaje, održavanja i popravka motornih vozila zabilježila nominalni rast od 7,2 posto.

Prema anketi o radnoj snazi, u Hrvatskoj je tijekom drugog polugodišta 2005. godine u radno sposobnoj dobi bilo 3.659.000 osoba. Od tog su broja 49,2 posto bili ljudi koji rade ili aktivno traže posao, tj. mogu se svrstati u radnu snagu. U usporedbi s rezultatima ankete iz drugog polugodišta 2004. godine, broj stanovnika u radno sposobnoj dobi povećao se za 75.000, dok se istodobno kategorija radne snage povećala za 13.000. Ukupan broj zaposlenih u drugom polugodištu 2005. bio je na razini od 1.580.000, što je prema istom razdoblju prethodne godine povećanje od 38.000 osoba, dok se broj nezaposlenih osoba smanjio za 24.000 te je bio na razini od 222.000. Opisana kretanja odredila su i stopu nezaposlenosti koja je u drugoj polovici 2005. bila na razini od 12,3 posto, što je smanjenje od 1,5 postotnih bodova u usporedbi s drugom polovicom 2004. kad je iznosila 13,8 posto. Stopa nezaposlenosti od 12,3 posto najniža je stopa nezaposlenosti u posljednjih sedam godina. Administrativna stopa nezaposlenosti čiji je prosjek u drugoj polovici 2005. bio 17,3 posto i dalje znatno premašuje anketnu stopu nezaposlenosti.

Promatrajući cijelu 2005. godinu, u radno sposobnoj dobi bilo je 3.636.000 osoba, pri čemu je njih 49,6 posto činilo radnu snagu. Prema 2004. godini, broj radno sposobnog stanovništva povećan je za 46.500, dok je kategorija radne snage smanjena za 10.500 osoba. Ukupan broj zaposlenih u 2005. godini iznosio je 1.573.000 i povećan je za 10.500 u

usporedbi s 2004. godinom. Broj nezaposlenih osoba bio je na razini od 229.000 i u usporedbi s 2004. smanjen je za 20.500. Stopa nezaposlenosti u 2005. godini iznosila je 12,7 posto, što je smanjenje u usporedbi s 2004. godinom kada je stajala na razini od 13,8 posto. Administrativna stopa nezaposlenosti u 2005. godini iznosila je 17,9 posto i u usporedbi s 2004., smanjena je za 0,1 postotni bod.



## MONETARNI SEKTOR

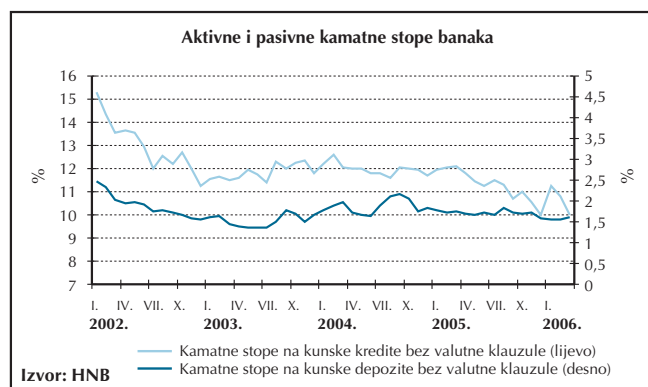
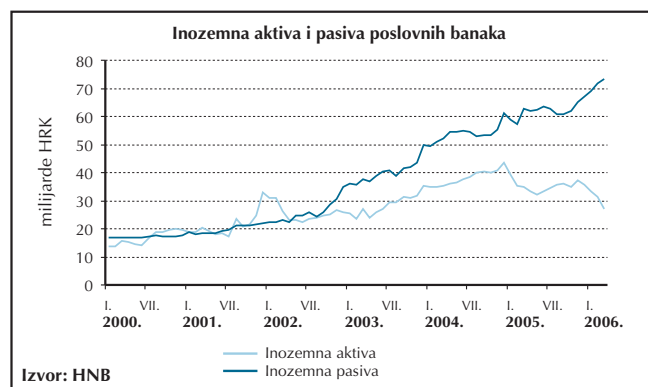
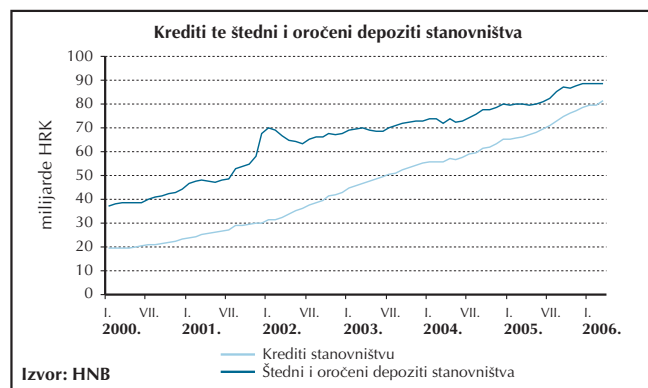
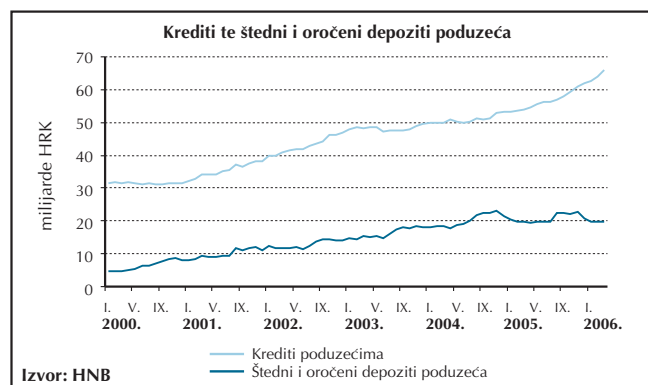
Ukupni krediti poslovnih banaka (devizni i kunski) dosegli su potkraj ožujka 164,8 milijardi kuna, a međugodišnja stopa rasta ubrzana je u usporedbi s prethodnim mjesecom na 22,2 posto. U ukupnim kreditima, najveći udio imali su krediti stanovništvu (49,4 posto), a zatim krediti poduzećima (40,1 posto). Kao i prethodnog mjeseca, u ožujku je najveći doprinos rastu ukupnih kredita došao od sektora poduzeća. Tako su krediti poduzećima porasli za 2 milijarde kuna, dok su krediti stanovništvu porasli za 1,7 milijardi kuna. Krediti stanovništvu zabilježili su međugodišnju stopu rasta od 22,7 posto, dok je dio kredita koji se odnosi na stambene kredite, koji čine 36,2 posto kredita stanovništvu, porastao 34,9 posto. Kod kredita poduzećima došlo je do daljnjeg ubrzanja međugodišnjeg rasta s 19,6 posto u veljači na 22,8 posto u ožujku, što je najviša stopa rasta u posljednje tri godine. Krediti poslovnih banaka središnjoj državi bili su u ožujku na 19,5 posto višoj razini nego u istom mjesecu prošle godine, što je u skladu s politikom vlade o povećanom zaduživanju na domaćem financijskom tržištu.

Ukupni depoziti kod poslovnih banaka iznosili su potkraj ožujka 140 milijardi kuna, što je u usporedbi s istim mjesecom prethodne godine povećanje od 11,2 posto. Prema veljači, ukupni depoziti povećani su za 1,6 milijardi kuna ili 1,2 posto. Depozitni novac kod banaka, u usporedbi s veljačom, povećan je za 720 milijuna kuna te je potkraj ožujka bio na razini od 26,1 milijardu kuna. Ukupni kunski štedni i oročeni depoziti kod poslovnih banaka porasli su u ožujku za 1,7 milijardi kuna te su dosegli najvišu razinu dosad, 31,6 milijardi kuna, i ostvarili međugodišnju stopu rasta od 40 posto. Najveći doprinos povećanju kunskih depozita došao je od strane nebankarskih financijskih institucija, čiji su depoziti porasli za 476 milijuna kuna, zatim od sektora stanovništva, čiji su depoziti povećani za 467 milijuna kuna. Depoziti poduzeća porasli su za 389 milijuna kuna, a ostalih bankarskih institucija za 338 milijuna kuna. Devizni štedni i oročeni depoziti banaka zabilježili su smanjenje u usporedbi s veljačom za 856 milijuna kuna te su potkraj ožujka iznosili 82,4 milijarde kuna. Smanjenju je najviše pridonijelo smanjenje depozita stanovništva u iznosu od 388 milijuna kuna, depozita poduzeća od 308 milijuna kuna i smanjenje depozita ostalih bankarskih institucija od 150 milijuna kuna. Međugodišnja stopa rasta deviznih štednih i oročenih depozita u ožujku iznosila je 3,1 posto.

Ukupna inozemna aktiva poslovnih banaka smanjena je u ožujku u usporedbi s prethodnim mjesecom za 4,4 milijarde kuna ili 13,9 posto te je iznosila 27,1 milijardu kuna, što je smanjenje od 22,5 posto prema istom mjesecu prošle godine. Ukupna inozemna pasiva poslovnih banaka povećana je u ožujku u usporedbi s veljačom za 1,6 milijardi kuna ili 2,2 posto te je dosegla razinu od 73,4 milijarde kuna, što je povećanje od 17,1 posto prema ožujku 2005. godine. Opisana kretanja odredila su i neto inozemnu aktivu koja je potkraj ožujka bila na razini od -46,3 milijarde kuna.

Prosječne kamatne stope poslovnih banaka na kunske kredite bez valutne klauzule iznosile su u ožujku 2006. godine 9,83 posto, što je smanjenje u usporedbi s prethodnim mjesecom kada su iznosile 10,62 posto te smanjenje prema ožujku prethodne godine kada su iznosile 11,82 posto. Prosječne kamatne stope banaka na kunske depozite bez valutne klauzule iznosile su u ožujku 1,60 posto. Stope su povećane u usporedbi

s prethodnim mjesecom kada su iznosile 1,56 posto, međutim smanjene su u usporedbi s ožujkom prethodne godine kada su bile na razini od 1,75 posto.



## MEĐUNARODNI SEKTOR

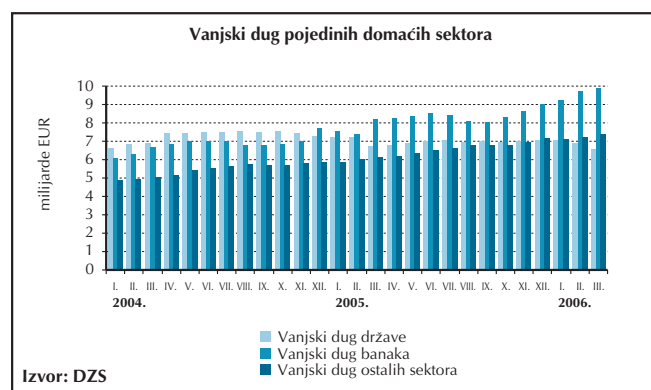
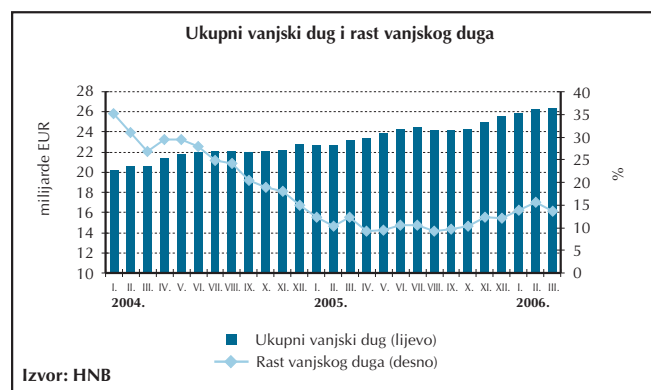
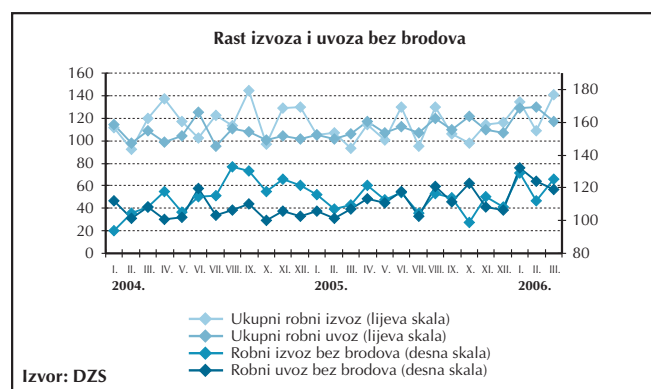
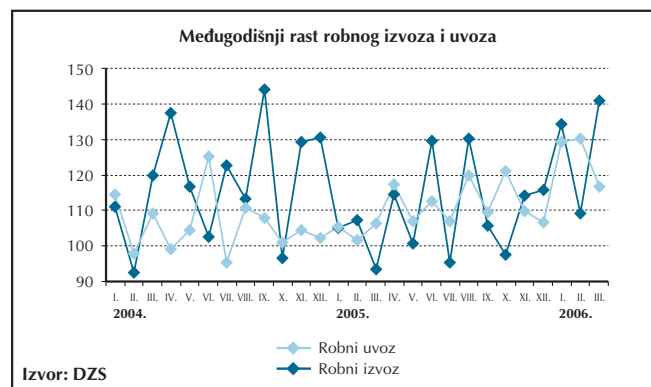
U ožujku 2006. godine robni izvoz izražen u kunama na međugodišnjoj razini porastao je 40,8 posto, što je najviša stopa rasta robnog izvoza još od rujna 2004. godine, a robni uvoz porastao je 16,6 posto. U prva tri mjeseca 2006. ukupni robni izvoz izražen u kunama porastao je na međugodišnjoj razini 27,8 posto, dok je ukupni robni uvoz povećan 24,4 posto. Ako se iz izvoza i uvoza isključi kategorija ostalih prijevoznih sredstava, izvoz je u prva tri mjeseca porastao 22,0 posto, dok je uvoz porastao 24,5 posto. Pokrivenost robnog uvoza robnim izvozom bila je u prva tri mjeseca 2006. na razini od 49,5 posto, što je u usporedbi s prva tri mjeseca prošle godine povećanje od 1,3 postotna boda.

Promatrajući robnu razmjenu prema djelatnostima, najveći doprinos rastu izvoza u prva tri mjeseca došao je od proizvodnje ostalih prijevoznih sredstava, čiji je izvoz porastao 85,4 posto, proizvodnje koksa, naftnih derivata i nuklearnog goriva (73,7 posto) te proizvodnje strojeva i uređaja (12,4 posto). Rastu uvoza najviše su pridonijele kategorije proizvodnja koksa, naftnih derivata i nuklearnog goriva, koja je zabilježila međugodišnji rast od 82,1 posto, proizvodnja metala (20,4 posto), proizvodnja motornih vozila, prikolica i poluprikolica (22,8 posto) te proizvodnja strojeva i uređaja (19,1 posto). Na kretanje robne razmjene s inozemstvom tijekom protekle godine najviše je utjecao rast cijena nafte na uvoznju te manji izvoz brodova na izvoznju strani. Isključi li se iz ukupnog robnog uvoza učinak povećanja cijene nafte, međugodišnji rast robnog uvoza u prva tri mjeseca 2006. godine spušta se s 24,4 posto na 20,4 posto.

Najveći udio u ukupnom robnom izvozu i dalje ima izvoz u Italiju, koji je u prva tri mjeseca 2006. godine činio 25,3 posto ukupnog hrvatskog robnog izvoza, dok je izvoz u Njemačku činio 11,4 posto, izvoz u BiH 9,7 posto, Sloveniju 7,8 posto, te Austriju 6,3 posto ukupnog robnog izvoza. U usporedbi s prva tri mjeseca 2005. godine, izvoz u BiH bio je veći 3,1 posto, Sloveniju 15,5 posto, Njemačku 22,2 posto, Italiju 46,1 posto, dok je izvoz u Austriju pao 7,4 posto. Promatra li se robna razmjena izražena u američkim dolarima, izvoz je u prva tri mjeseca 2006. godine porastao 19,8 posto, dok je uvoz istodobno zabilježio međugodišnji rast od 16,5 posto. Razlike u rastu robnog izvoza i uvoza izraženog u američkim dolarima te izraženog u kunama rezultat su činjenice da se većina robne razmjene Republike Hrvatske odvija sa zemljama članicama Europske unije u eurima te na dolarsku statistiku robne razmjene velik utjecaj ima kretanje tečaja dolara prema euru.

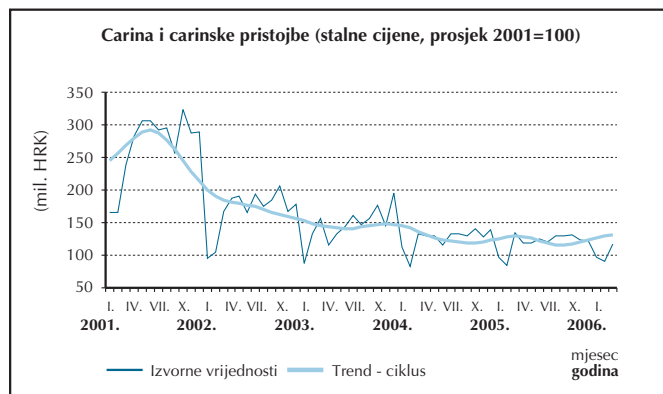
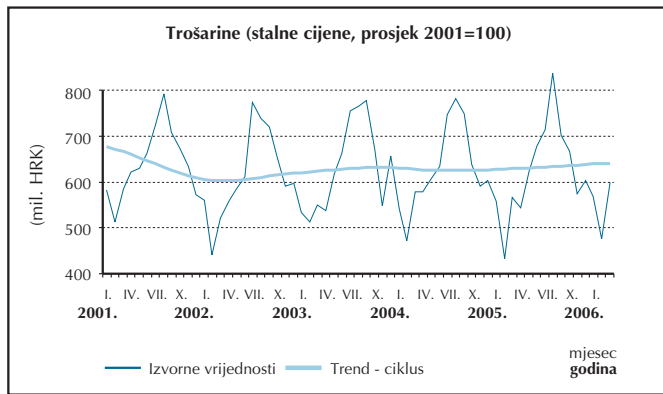
Ukupni vanjski dug povećan je u ožujku za 81,7 milijuna eura te je potkraj mjeseca iznosio 26,3 milijarde eura. Najveći doprinos rastu vanjskog duga u ožujku došao je od banaka čiji je vanjski dug povećan za 194 milijuna eura te ostalih sektora za 161 milijun eura, dok je vanjski dug na temelju međusobno vlasnički povezanih poduzeća inozemnim izravnim ulaganjima povećan za 47 milijuna eura. Visok rast vanjskog duga banaka bio je u skladu s još uvijek visokim rastom kredita od 22,2 posto koji su banke djelomično financirale smanjenjem inozemne aktive, ali i povećanjem inozemne pasive, koja je u ožujku porasla za oko 1,6 milijardi kuna. S obzirom na to da država svoj doprinos usporavanju rasta vanjskog duga daje financiranjem svojih potreba na domaćem financijskom tržištu, vanjski dug države u ožujku smanjen je za 320 milijuna eura te su vanjski dug bankarskog sektora i ostalih sektora potkraj ožujka bili na višoj razini od vanjskog duga države. Značajne su promjene nastale i u strukturi vanjskog duga, pri čemu je najvažnija promjena zabilježena kod

vanjskog duga države, koji je smanjen s 29,1 posto u ožujku 2005. na 24,9 posto ukupnog vanjskog duga u ožujku 2006. godine. Smanjenje udjela vanjskog duga države nadomjestilo je povećanje udjela vanjskog duga banaka (s 35,4 posto na 37,7 posto) te ostalih sektora (s 26,4 na 28,1 posto ukupnog vanjskog duga).









Ostali prihodi proračuna konsolidirane opće države ostvareni su u iznosu od 2,3 milijarde kuna, što je godišnji rast od 8,9 posto. Prihodi od imovine u promatranom su razdoblju ostvareni u iznosu od 502 milijuna kuna, što je ostvarenje od 16,8 posto planiranih prihoda. Najveći iznos prihoda od imovine ostvaren je od zakupnina i koncesija, i to 271,4 milijuna kuna. Od toga je 106,3 milijuna kuna ostvareno u državnom proračunu, samo 1,6 milijuna na izvanproračunskim korisnicima, dok je 163,5 milijuna kuna ostvareno u proračunima jedinica lokalne i regionalne (područne) samouprave. Ostali prihodi od imovine prikupljeni su prije svega od kamata, koje su ostvarene u iznosu od 88,6 milijuna kuna, dok je ostatak prikupljen od dividendi i povlačenja iz prihoda kvazikorporacija. U strukturi ostalih prihoda ističu se i prihodi od prodaje roba i usluga prikupljeni u iznosu od 1,1 milijardu kuna, a bilježe međugodišnji rast od 20,2 posto. To je prije svega rezultat visokog rasta prihoda od administrativnih taksi (20,8 posto), ali i rasta prihoda od slučajne prodaje na tržištu, i to za 17,1 posto. Prihod od administrativnih taksi najvećim dijelom ostvaren je u proračunima lokalnih jedinica, i to u iznosu od 467,7 milijuna kuna, na izvanproračunskim korisnicima u iznosu od 300 milijuna kuna, a ponajmanje u državnom proračunu, i to 165,7 milijuna kuna. Naknade, kazne i globe zabilježene su u iznosu od 92,1 milijun kuna, što je međugodišnji rast od 10,4 posto, dok su razni i neprepoznati prihodi zabilježeni u iznosu od 578,3 milijuna kuna, s rastom od čak 10 posto.

## RASHODI

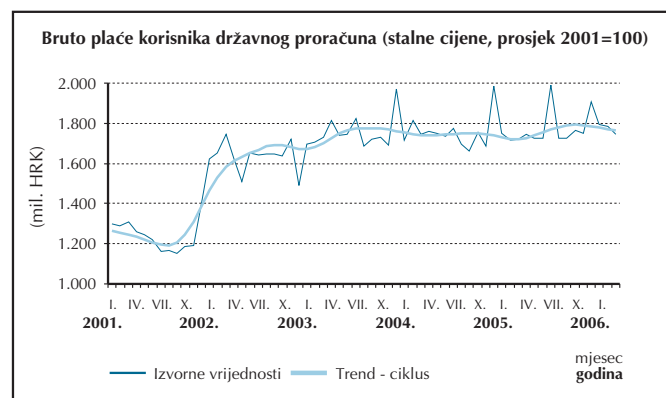
Na razini konsolidirane opće države tijekom prvog tromjesečja 2006. godine utrošeno je 25,6 milijardi kuna, što je 24 posto planiranih rashoda. Od ukupnih rashoda 22,1 milijarde kuna utrošeno je na razini državnog proračuna, 1,2 milijarde kuna na razini izvanproračunskih korisnika, a 2,3 milijarde kuna na razini jedinica lokalne i područne (regionalne) samouprave. Na godišnjoj razini, rashodi državnog proračuna smanjili su

se 0,3 posto, a izvanproračunskih korisnika porasli 3,4 posto i jedinica lokalne i područne (regionalne) samouprave 8 posto, što je utjecalo na glavninu porasta rashoda opće države.

Najveći dio ukupnih rashoda opće države socijalne su naknade (udio 41,8%), izvršene u iznosu od 10,7 milijardi kuna, 24,1 posto planiranog godišnjeg iznosa. Pritom je 69,9 posto isplaćeno u obliku socijalnih naknada iz osiguranja, 29,8 posto u obliku naknada za socijalnu pomoć, dok se ostatak (0,3 posto) odnosi na socijalne naknade za zaposlene. Promatramo li pojedinačno, najveća izdvajanja tijekom promatranog razdoblja bila su usmjerena na mirovine, zdravstvo, porodiljne naknade, dječji doplatak i naknade za nezaposlene. Naime, u prvom tromjesečju 2006. godine za mirovine je izdvojeno 6,8 milijardi kuna, od čega za starosne 3 milijarde kuna, invalidske 1,1 milijardu kuna, a obiteljske 806,9 milijuna kuna. Također se ističu i rashodi za mirovine braniteljima (766,3 milijuna kuna) te iznos dodatka uz mirovinu od 100 kuna+6 posto (367,9 milijuna kuna). Važnu stavku čine i rashodi za zdravstvo izvršeni u iznosu od 3,6 milijardi kuna (godišnji rast od 1,6 posto), pri čemu su najveća izdvajanja usmjerena na bolničku zdravstvenu zaštitu (1,7 milijardi kuna), primarnu zdravstvenu zaštitu (667,8 milijuna kuna) te lijekove na recept (610,5 milijuna kuna). Od ostalih socijalnih naknada valja izdvojiti i naknade za dodatni porodiljni dopust i opremu za novorođeno dijete (192,6 milijuna kuna), dječji doplatak (358,3 milijuna kuna), naknade nezaposlenima (232,5 milijuna kuna), trajna prava branitelja (195,2 milijuna kuna).

Prema udjelu u ukupnim rashodima slijede naknade zaposlenima (26,7 posto), koje bilježe iznos od 6,8 milijardi kuna, pri čemu je na plaće i nadnice utrošeno 5,8 milijardi kuna, a na socijalne doprinose 1 milijardu kuna. U usporedbi s istim razdobljem prethodne godine, rashodi za plaće i nadnice rasli su 5,9 posto, a rashodi za socijalne doprinose 6,3 posto.

Visoko treće mjesto u strukturi ukupnih rashoda zauzimaju rashodi za korištenje dobara i usluga s udjelom od 10,7 posto. Izvršeni su u iznosu od 2,7 milijardi kuna, što je 3,9 posto više nego u istom razdoblju 2005. godine, odnosno 20,9 posto planiranog iznosa. Ostali rashodi (udio od 5,2 posto u ukupnim rashodima) izvršeni su u iznosu od 1,3 milijarde kuna, tj. na razini od 15,8 posto planiranog iznosa. U usporedbi s istim razdobljem 2005. godine, ostali su rashodi smanjeni za 28,2 posto. Kapitalni su rashodi ostvareni u iznosu 594,3 milijuna kuna, što je godišnje smanjenje od 42,7 posto. Pritom se 378,3 milijuna odnosi na državni proračun, 111,7 milijuna kuna na izvanproračunske korisnike, a preostalih 104,3 milijuna kuna na jedinice lokalne i područne (regionalne) samouprave. Tekući rashodi ostvareni su u iznosu 744,5 milijuna kuna, što je 10 posto manje nego u istom razdoblju prethodne godine. Najveći dio tekućih rashoda, 474 milijuna kuna, ostvaren je na razini državnog proračuna.



Nadalje, rashodi za kamate zauzimaju 7,6 posto u strukturi ukupnih rashoda. Plaćeno je 2 milijarde kuna na ime kamata, odnosno 35,5 posto planiranog iznosa. Kamate plaćene u zemlji iznosile su 762,4 milijuna kuna, a one plaćene u inozemstvu 1,2 milijarde kuna.

Rashodi za subvencije dosegli su iznos od gotovo 1,8 milijardi kuna, čime zauzimaju udio od 7,2 posto u ukupnim rashodima opće države. Istodobno ostvaruju i godišnje smanjenje od 8 posto te 30 posto planiranog iznosa na razini godinje. Više od polovice ukupno isplaćenih subvencija (50,5 posto) subvencije su trgovačkim društvima u javnom sektoru (u iznosu od 932,7 milijuna kuna), pri čemu najveći dio čine subvencije Hrvatskim željeznicama (384,4 milijuna kuna). Subvencije željeznicama u prvom tromjesečju 2006. godine smanjene su 10,6 posto na godišnjoj razini, a najviše je sredstava utrošeno na održavanje željezničke infrastrukture i regulacije prometa. Preostalih 49,5 posto ukupno isplaćenih subvencija subvencije su trgovačkim društvima izvan javnog sektora (915,5 milijuna kuna).

### TRANSAKCIJE U NEFINANCIJSKOJ IMOVINI

U prvom tromjesečju 2006. godine neto stjecanje nefinancijske imovine konsolidirane opće države iznosilo je 1,5 milijardi kuna, pri čemu je nabava nefinancijske imovine (1,7 milijardi kuna) nadmašila njezinu prodaju (241,7 milijuna kuna). Time je nefinancijska imovina zabilježena na razini 16,3 posto planiranog iznosa. Nabava nefinancijske imovine gotovo se u cijelosti odnosi na nabavu dugotrajne imovine (85,6 posto), u kojoj dominiraju nabava zgrada i građevina te manjim dijelom nabava postrojenja i opreme i ostale dugotrajne imovine. Oko 47,3 posto ukupne nabave obavili su izvanproračunski korisnici, 39,1 posto jedinice lokalne i područne (regionalne) samouprave, a 13,6 posto državni proračun. Oko 51,7 posto prodaje nefinancijske imovine ostvareno je na razini jedinica lokalne i područne (regionalne) samouprave (125 milijuna kuna), 28,7 posto na razini državnog proračuna (69,3 milijuna kuna), a preostalih 19,6 posto na razini izvanproračunskih fondova (47,4 milijuna kuna).

### TRANSAKCIJE U FINANCIJSKOJ IMOVINI

Neto stjecanje financijske imovine konsolidirane opće države u prvom tromjesečju 2006. godine iznosilo je -551,8 milijuna kuna, što je isključivo posljedica smanjenja domaće financijske imovine. Pritom je na stavci novca i depozita zabilježeno smanjenje od 910,5 milijuna kuna, na stavci dionice i ostali udjeli smanjenje od 13 milijuna kuna, vrijednosni papiri osim dionica zabilježili su povećanje od 59,3 milijuna kuna, a neto zajmovi povećanje od 312,4 milijuna kuna. Smanjenje novca i depozita konsolidirane opće države (-910,5 milijuna kuna) nastalo je njihovim smanjenjem na razini državnog proračuna (-836,9 milijuna kuna), jedinica lokalne i područne (regionalne) samouprave u iznosu od -109 milijuna kuna te njihovim povećanjem na razini

izvanproračunskih korisnika (35,3 milijuna kuna). Nadalje, izdaci za zajmove (383,7 milijuna kuna) nadmašili su njihove primitke (71,3 milijuna kuna), što je utjecalo na povećanje zajmova za 312,4 milijuna kuna. Pritom su se zajmovi državnog proračuna povećali za 279,5 milijuna kuna, izvanproračunskih korisnika za 37,7 milijuna kuna, dok su se zajmovi jedinica lokalne i regionalne (područne) samouprave smanjili za 4,6 milijuna kuna. Financijska imovina konsolidirane opće države u dionicama i ostalim udjelima smanjena je za 13 milijuna kuna, što je rezultat viših primitaka (61,4 milijuna kuna) od izdataka (48,4 milijuna kuna). Promatramo li razine vlasti, državni proračun je ostvario povećanje dionica i ostalih udjela u iznosu 40,2 milijuna kuna, izvanproračunski korisnici ostvarili su smanjenje od -55,7 milijuna kuna, a jedinice lokalne i područne (regionalne) samouprave zabilježile su povećanje na ovoj stavci u iznosu 2,5 milijuna kuna. Izdaci za vrijednosne papire osim dionica ostvareni su u cijelosti na razini izvanproračunskih korisnika (59,3 milijuna kuna).

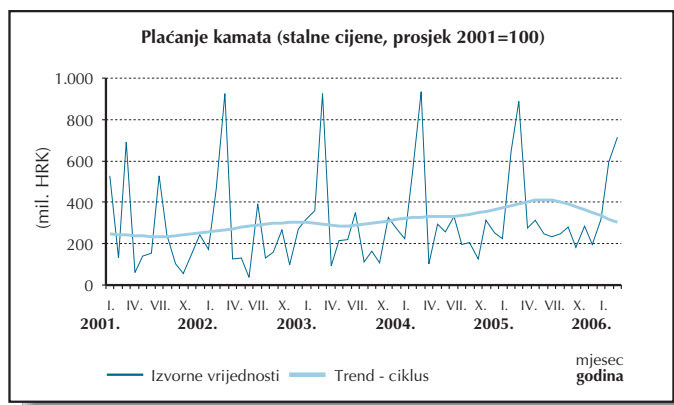
### TRANSAKCIJE U OBEZAMA

Neto obveze konsolidirane opće države u prvom tromjesečju 2006. godine iznosile su 1,9 milijardi kuna. Od toga su tuzemne obveze iznosile 4,8 milijardi kuna, a inozemne -2,9 milijardi kuna, što pokazuje znatno veću orijentiranost države na domaće tržište pri potrebama za financiranjem. Naime, povećanje domaćih obveza rezultat je povećanja obveza i po osnovi vrijednosnih papira osim dionica (1,9 milijardi kuna) i po osnovi zajmova (2,9 milijardi kuna). Zaduživanje vrijednosnim papirima osim dionica iznosilo je 2 milijarde kuna, što je u glavnini posljedica zaduživanja državnog proračuna, dok je zaduživanje jedinica lokalne i područne (regionalne) samouprave bilo znatno manje. Otplate glavnica vrijednosnih papira osim dionica iznosile su 110,4 milijuna kuna i u cijelosti se odnose na otplate državnog proračuna. Zaduživanje zajmovima na domaćem tržištu iznosilo je 3 milijarde kuna i u najvećem dijelu odnosi se na zaduživanje državnog proračuna, a vrlo malen postotak odnosi se na jedinice lokalne i područne (regionalne) samouprave. Otplate zajmova opće države iznosile su u promatranom razdoblju 196,9 milijuna kuna, od čega najveći dio, 90,2 milijuna kuna, otpada na jedinice lokalne i područne (regionalne) samouprave, a slijede ih državni proračun sa 82,4 milijuna kuna i izvanproračunski korisnici sa 24,4 milijuna kuna.

Smanjenje inozemnih obveza opće države u promatranom razdoblju posljedica je većih otplata od zaduživanja. Naime, otplate glavnica vrijednosnih papira osim dionica u iznosu od 3,5 milijardi kuna isključivo su rezultat otplata državnog proračuna. Nadalje, otplate inozemnih zajmova (964,7 milijuna kuna) odnose se na državni proračun (921,1 milijuna kuna), izvanproračunske korisnike (5,6 milijuna kuna) te jedinice lokalne i područne (regionalne) samouprave (37,9 milijuna kuna). Istodobno, zaduživanje zajmovima (1,5 milijardi kuna) posljedica je zaduživanja državnog proračuna (1,2 milijardi kuna) i izvanproračunskih korisnika (277,6 milijuna kuna).

### NETO POZAJMLJIVANJE/ZADUŽIVANJE

Neto operativni saldo konsolidirane opće države, definiran kao razlika između ukupnih prihoda i ukupnih rashoda, u prva tri mjeseca 2006. godine zabilježen je u iznosu od -976,8 milijuna kuna. Njegovim umanjnjem za vrijednost stjecanja nefinancijske imovine (1,5 milijardi kuna) dobije se kategorija neto pozajmljivanja/zaduživanja u iznosu od -2,5 milijardi kuna. Taj iznos financira se prije opisanim transakcijama u obvezama i financijskoj imovini, tj. razlikom između neto obveza (1,9 milijardi kuna) i neto stjecanja financijske imovine (-551,8 milijuna kuna).



TABLICA 2: PRIHODI DRŽAVNOG PRORAČUNA

| (000 HRK)  |   | 2003.             | 2004.             | 2005.             | I. - III.<br>2005. | IV. - VI.<br>2005. | VII. - IX.<br>2005. | X. - XII.<br>2005. | Plan<br>2006.     | I. - III.<br>2006. | III.<br>2006.    | I. - III. 2006.<br>Plan 2006. |
|------------|---|-------------------|-------------------|-------------------|--------------------|--------------------|---------------------|--------------------|-------------------|--------------------|------------------|-------------------------------|
| <b>1</b>   | <b>PRIHODI (11+12+13+14)</b>  | <b>74 677 474</b> | <b>80 463 518</b> | <b>85 653 010</b> | <b>18 435 859</b>  | <b>21 170 989</b>  | <b>22 386 379</b>   | <b>23 659 783</b>  | <b>93 995 548</b> | <b>21 155 653</b>  | <b>7 356 824</b> | <b>22,51</b>                  |
| <b>11</b>  | <b>Porezi (111+113+114+115+116)</b>                                 | <b>45 281 076</b> | <b>47 149 862</b> | <b>50 687 564</b> | <b>10 330 123</b>  | <b>12 996 112</b>  | <b>13 917 627</b>   | <b>13 443 703</b>  | <b>56 537 027</b> | <b>12 578 899</b>  | <b>4 417 087</b> | <b>22,25</b>                  |
| <b>111</b> | <b>Porezi na dohodak, dobit i kapitalnu dobit (1111+1112)</b>       | <b>6 189 047</b>  | <b>6 259 713</b>  | <b>7 057 112</b>  | <b>1 733 814</b>   | <b>1 901 937</b>   | <b>1 604 643</b>    | <b>1 816 718</b>   | <b>7 456 658</b>  | <b>1 840 833</b>   | <b>678 648</b>   | <b>24,69</b>                  |
| 1111       | Plaćanja pojedinaca (porez na dohodak)                              | 3 114 581         | 3 128 273         | 3 106 476         | 892 729            | 449 183            | 821 946             | 942 619            | 3 448 620         | 961 491            | 334 894          | 27,88                         |
| 1112       | Plaćanja trgovačkih društava (porez na dobit)                       | 3 074 466         | 3 131 440         | 3 950 636         | 841 085            | 1 452 754          | 782 697             | 874 099            | 4 008 037         | 879 342            | 343 755          | 21,94                         |
| <b>113</b> | <b>Porezi na imovinu</b>  | <b>289 926</b>    | <b>355 823</b>    | <b>375 501</b>    | <b>84 651</b>      | <b>88 023</b>      | <b>88 978</b>       | <b>113 849</b>     | <b>399 803</b>    | <b>107 699</b>     | <b>48 432</b>    | <b>26,94</b>                  |
| <b>114</b> | <b>Porezi na dobra i usluge (1141+...+1146)</b>                     | <b>36 651 148</b> | <b>38 602 221</b> | <b>41 323 002</b> | <b>8 074 192</b>   | <b>10 541 026</b>  | <b>11 705 584</b>   | <b>11 002 200</b>  | <b>46 549 921</b> | <b>10 198 817</b>  | <b>3 523 780</b> | <b>21,91</b>                  |
| 1141       | Opći porezi na dobra i usluge (11411+11412)                         | 28 260 009        | 30 013 661        | 32 399 952        | 6 236 797          | 8 356 744          | 9 075 964           | 8 730 447          | 34 153 259        | 7 594 838          | 2 583 000        | 22,24                         |
| 11411      | Porez na dodanu vrijednost  | 28 129 300        | 29 864 905        | 32 243 372        | 6 203 554          | 8 313 791          | 9 034 765           | 8 691 261          | 33 993 846        | 7 555 385          | 2 568 611        | 22,23                         |
| 11412      | Porez na prodaju  | 130 709           | 148 757           | 156 580           | 33 243             | 42 953             | 41 198              | 39 185             | 159 412           | 39 453             | 14 389           | 24,75                         |
| 1142       | Trošarine (11421+11422+11423+11424+11425+11426+11427+11428)         | 7 850 993         | 7 941 554         | 8 177 659         | 1 685 544          | 2 007 896          | 2 450 364           | 2 033 855          | 11 637 787        | 2 428 385          | 882 955          | 20,87                         |
| 11421      | - na osobne automobile, ostala motorna vozila, plovila i zrakoplove | 899 047           | 945 209           | 1 080 926         | 221 845            | 310 928            | 276 613             | 271 540            | 1 162 340         | 284 263            | 116 397          | 24,46                         |
| 11422      | - na naftne derivate  | 3 345 888         | 3 325 659         | 3 337 501         | 700 426            | 796 313            | 982 467             | 858 296            | 6 485 199         | 1 301 266          | 463 232          | 20,07                         |
| 11423      | - na alkohol  | 234 125           | 230 796           | 228 386           | 60 510             | 48 859             | 65 320              | 53 697             | 244 643           | 57 484             | 27 837           | 23,50                         |
| 11424      | - na pivo   | 746 255           | 718 278           | 702 386           | 111 768            | 173 983            | 264 943             | 151 692            | 723 306           | 109 815            | 38 861           | 15,18                         |
| 11425      | - na bezalkoholna pića  | 131 377           | 132 984           | 141 905           | 27 353             | 36 517             | 50 607              | 27 427             | 167 560           | 27 729             | 8 889            | 16,55                         |
| 11426      | - na duhanske preradive   | 2 349 410         | 2 430 843         | 2 518 801         | 523 131            | 600 403            | 768 222             | 627 045            | 2 654 481         | 604 512            | 214 345          | 22,77                         |
| 11427      | - na kavu   | 125 344           | 135 437           | 145 334           | 35 461             | 35 366             | 35 769              | 38 738             | 177 911           | 36 863             | 11 554           | 20,72                         |
| 11428      | - na luksuzne proizvode   | 19 548            | 22 348            | 22 420            | 5 049              | 5 528              | 6 422               | 5 420              | 22 348            | 6 453              | 1 840            | 28,88                         |
| <b>115</b> | <b>Porezi na međunarodnu trgovinu i transakcije</b>                 | <b>1 810 866</b>  | <b>1 590 727</b>  | <b>1 562 930</b>  | <b>341 761</b>     | <b>393 982</b>     | <b>412 010</b>      | <b>415 178</b>     | <b>1 532 635</b>  | <b>341 984</b>     | <b>131 710</b>   | <b>22,31</b>                  |
| <b>116</b> | <b>Ostali porezi</b>  | <b>340 089</b>    | <b>341 377</b>    | <b>369 019</b>    | <b>95 705</b>      | <b>71 144</b>      | <b>106 412</b>      | <b>95 758</b>      | <b>598 011</b>    | <b>89 566</b>      | <b>34 517</b>    | <b>14,98</b>                  |
| <b>12</b>  | <b>Socijalni doprinosi</b>  | <b>27 416 931</b> | <b>29 477 597</b> | <b>31 301 340</b> | <b>7 466 238</b>   | <b>7 702 642</b>   | <b>7 945 580</b>    | <b>8 186 879</b>   | <b>33 627 039</b> | <b>7 954 297</b>   | <b>2 703 821</b> | <b>23,65</b>                  |
| 121        | Doprinosi za socijalno osiguranje (1211+1212+1213+1214)             | 27 416 931        | 29 477 597        | 31 301 340        | 7 466 238          | 7 702 642          | 7 945 580           | 8 186 879          | 33 627 039        | 7 954 297          | 2 703 821        | 23,65                         |
| 1211       | Doprinosi zaposlenika   | 12 334 662        | 13 139 274        | 13 857 360        | 3 324 732          | 3 412 895          | 3 524 240           | 3 595 493          | 16 930 000        | 3 568 313          | 1 206 229        | 21,08                         |
| 1212       | Doprinosi poslodavaca   | 14 323 245        | 15 737 707        | 16 695 492        | 3 973 130          | 4 096 600          | 4 236 563           | 4 389 200          | 16 697 039        | 4 223 221          | 1 438 640        | 25,29                         |
| 1213       | Doprinosi od samozaposlenih ili nezaposlenih                        | 759 023           | 600 616           | 748 487           | 168 377            | 193 147            | 184 778             | 202 186            | 0                 | 162 764            | 58 952           |                               |
| 1214       | Neklasificirani doprinosi   |                   |                   | 0                 |                    | 0                  | 0                   | 0                  | 0                 | 0                  | 0                |                               |
| <b>13</b>  | <b>Pomoći</b>   | <b>10 407</b>     | <b>10 122</b>     | <b>27 505</b>     | <b>3 322</b>       | <b>10 763</b>      | <b>6 524</b>        | <b>6 897</b>       | <b>577 373</b>    | <b>3 544</b>       | <b>1 242</b>     | <b>0,61</b>                   |
| <b>14</b>  | <b>Ostali prihodi (141+142+143+144+145)</b>                         | <b>1 969 060</b>  | <b>3 825 938</b>  | <b>3 636 601</b>  | <b>636 177</b>     | <b>461 473</b>     | <b>516 648</b>      | <b>2 022 304</b>   | <b>3 254 109</b>  | <b>618 913</b>     | <b>234 673</b>   | <b>19,02</b>                  |
| <b>141</b> | <b>Prihodi od imovine (1411+1412+1413+1415)</b>                     | <b>417 485</b>    | <b>2 667 701</b>  | <b>2 226 647</b>  | <b>276 915</b>     | <b>139 505</b>     | <b>101 953</b>      | <b>1 708 274</b>   | <b>1 615 923</b>  | <b>180 185</b>     | <b>87 108</b>    | <b>11,15</b>                  |
| 1411       | Kamate  | 19 433            | 35 752            | 62 784            | 21 762             | 391                | 888                 | 39 743             | 57 624            | 59 072             | 50 651           | 102,51                        |
| 1412       | Dividende   | 108 123           | 1 868 841         | 1 123 346         | 0                  | 80 977             | 0                   | 1 042 369          | 170 174           | 14 783             | 1 707            | 8,69                          |
| 1413       | Povlačenje iz prihoda kvazikorporacija                              | 5                 | 146 820           | 192 516           | 0                  | 0                  | 0                   | 192 516            | 942 734           | 0                  | 0                |                               |
| 1415       | Zakupnina (koncesije i slično)                                      | 289 925           | 616 289           | 848 001           | 255 153            | 58 137             | 101 065             | 433 647            | 445 391           | 106 331            | 34 750           | 23,87                         |
| <b>142</b> | <b>Prodaja roba i usluga (1422+1423)</b>                            | <b>749 463</b>    | <b>676 951</b>    | <b>782 428</b>    | <b>166 927</b>     | <b>203 209</b>     | <b>218 881</b>      | <b>193 412</b>     | <b>783 688</b>    | <b>274 334</b>     | <b>96 474</b>    | <b>35,01</b>                  |
| 1421       | Prodaja od strane tržišnih ustanova                                 | 0                 | 0                 | 0                 | 0                  | 0                  | 0                   | 0                  | 0                 | 0                  | 0                |                               |
| 1422       | Administrativne takse   | 305 448           | 312 994           | 397 066           | 80 203             | 106 399            | 112 439             | 98 025             | 330 840           | 165 707            | 56 174           | 50,09                         |
| 1423       | Prihodi od slučajne prodaje na tržištu                              | 444 015           | 363 957           | 385 362           | 86 723             | 96 810             | 106 442             | 95 387             | 452 848           | 108 627            | 40 300           | 23,99                         |
| <b>143</b> | <b>Naknade, kazne i globe</b>                                       | <b>307 168</b>    | <b>342 371</b>    | <b>360 707</b>    | <b>81 730</b>      | <b>91 909</b>      | <b>95 781</b>       | <b>91 286</b>      | <b>414 418</b>    | <b>90 648</b>      | <b>35 665</b>    | <b>21,87</b>                  |
| <b>144</b> | <b>Neobvezni prijenosi osim pomoći</b>                              | <b>1 523</b>      | <b>249</b>        | <b>5 653</b>      | <b>3 821</b>       | <b>-2 623</b>      | <b>1 895</b>        | <b>2 560</b>       | <b>26 860</b>     | <b>2 219</b>       | <b>99</b>        | <b>8,26</b>                   |
| <b>145</b> | <b>Razni i neprepoznati prihodi</b>                                 | <b>493 422</b>    | <b>138 667</b>    | <b>261 166</b>    | <b>106 784</b>     | <b>29 472</b>      | <b>98 138</b>       | <b>26 772</b>      | <b>413 220</b>    | <b>71 527</b>      | <b>15 328</b>    | <b>17,31</b>                  |

Napomena: Na gotovinskom načelu. Vidi metodološka objašnjenja

Izvor: Ministarstvo financija



TABLICA 3: RASHODI DRŽAVNOG PRORAČUNA

| (000 HRK)                                     | 2003.             | 2004.             | 2005.             | I. - III.<br>2005. | IV. - VI.<br>2005. | VII. - IX.<br>2005. | X. - XII.<br>2005. | Plan<br>2006.     | I. - III.<br>2006. | III.<br>2006.    | I. - III. 2006.<br>Plan 2006. |
|---|-------------------|-------------------|-------------------|--------------------|--------------------|---------------------|--------------------|-------------------|--------------------|------------------|-------------------------------|
| <b>2 RASHODI (21+22+24+25+26+27+28)</b>       | <b>77 075 487</b> | <b>83 131 114</b> | <b>87 857 465</b> | <b>23 341 727</b>  | <b>20 628 497</b>  | <b>20 787 111</b>   | <b>23 100 131</b>  | <b>95 368 326</b> | <b>23 260 320</b>  | <b>8 047 760</b> | <b>24,39</b>                  |
| <b>21 Naknade zaposlenima (211+212)</b>       | <b>21 225 816</b> | <b>22 268 287</b> | <b>23 182 586</b> | <b>5 617 431</b>   | <b>5 665 728</b>   | <b>5 921 396</b>    | <b>5 978 031</b>   | <b>24 164 073</b> | <b>5 965 427</b>   | <b>1 960 782</b> | <b>24,69</b>                  |
| 211 Plaće i nadnice                           | 18 037 101        | 18 888 605        | 19 699 216        | 4 761 265          | 4 796 503          | 5 034 502           | 5 106 946          | 20 544 719        | 5 066 818          | 1 666 499        | 24,66                         |
| 212 Socijalni doprinosi                       | 3 188 715         | 3 379 682         | 3 483 370         | 856 166            | 869 225            | 886 894             | 871 085            | 3 619 354         | 898 609            | 294 283          | 24,83                         |
| <b>22 Korištenje dobara i usluga</b>          | <b>4 170 611</b>  | <b>4 358 721</b>  | <b>4 951 917</b>  | <b>1 435 813</b>   | <b>1 063 387</b>   | <b>1 100 945</b>    | <b>1 351 772</b>   | <b>6 270 043</b>  | <b>1 297 332</b>   | <b>465 781</b>   | <b>20,69</b>                  |
| <b>24 Kamate (241+242+243)</b>                | <b>3 587 329</b>  | <b>3 972 466</b>  | <b>4 387 010</b>  | <b>1 913 923</b>   | <b>915 123</b>     | <b>826 752</b>      | <b>731 212</b>     | <b>4 566 988</b>  | <b>1 824 142</b>   | <b>803 473</b>   | <b>39,94</b>                  |
| 241 Inozemne                                  | 1 879 420         | 1 976 502         | 2 053 588         | 1 393 700          | 327 098            | 189 556             | 143 234            | 1 808 822         | 1 146 959          | 561 240          | 63,41                         |
| 242 Tuzemne                                   | 1 707 909         | 1 995 964         | 2 333 422         | 520 223            | 588 026            | 637 195             | 587 978            | 2 758 167         | 677 183            | 242 233          | 24,55                         |
| <b>25 Subvencije (251+252)</b>                | <b>4 292 712</b>  | <b>4 968 069</b>  | <b>5 248 744</b>  | <b>1 815 513</b>   | <b>943 475</b>     | <b>969 624</b>      | <b>1 520 132</b>   | <b>5 297 470</b>  | <b>1 633 507</b>   | <b>659 535</b>   | <b>30,84</b>                  |
| 251 Trgovačkim društvima u javnom sektoru     | 1 942 932         | 2 783 462         | 2 784 825         | 814 954            | 619 570            | 585 987             | 764 314            | 2 608 697         | 758 313            | 286 116          | 29,07                         |
| 252 Trgovačkim društvima izvan javnog sektora | 2 349 781         | 2 184 606         | 2 463 919         | 1 000 559          | 323 905            | 383 637             | 755 818            | 2 688 773         | 875 194            | 373 419          | 32,55                         |
| <b>26 Pomoci (261+262+263)</b>                | <b>3 746 958</b>  | <b>3 420 327</b>  | <b>3 796 847</b>  | <b>1 021 495</b>   | <b>677 125</b>     | <b>773 114</b>      | <b>1 325 113</b>   | <b>6 498 097</b>  | <b>1 241 337</b>   | <b>371 537</b>   | <b>19,10</b>                  |
| 261 Inozemnim vladama (2611+2612)             | 43 918            | 76 464            | 73 639            | 3 000              | 0                  | 22 569              | 48 070             | 78 550            | 0                  | 0                |                               |
| 2611 Tekuće                                   | 43 918            | 46 500            | 49 174            | 3 000              | 0                  | 13 500              | 32 674             | 48 550            | 0                  | 0                |                               |
| 2612 Kapitalne                                | 0                 | 29 964            | 24 465            | 0                  | 0                  | 9 069               | 15 396             | 30 000            | 0                  | 0                |                               |
| 262 Međunarodnim institucijama (2621+2622)    | 41 239            | 83 434            | 93 832            | 30 885             | 30 527             | 14 497              | 17 923             | 103 566           | 20 257             | 7 942            | 19,56                         |
| 2621 Tekuće                                   | 41 239            | 83 434            | 93 832            | 30 885             | 30 527             | 14 497              | 17 923             | 103 566           | 20 257             | 7 942            | 19,56                         |
| 2622 Kapitalne                                | 0                 | 0                 | 0                 | 0                  | 0                  | 0                   | 0                  | 0                 | 0                  | 0                |                               |
| 263 Unutar opće države (2631+2632)            | 3 661 801         | 3 260 429         | 3 629 376         | 987 610            | 646 597            | 736 048             | 1 259 120          | 6 315 982         | 1 221 080          | 363 595          | 19,33                         |
| 2631 Tekuće                                   | 3 198 505         | 2 498 598         | 2 623 246         | 814 316            | 563 223            | 483 918             | 761 790            | 2 348 923         | 576 758            | 109 007          | 24,55                         |
| 2632 Kapitalne                                | 463 297           | 761 831           | 1 006 130         | 173 294            | 83 374             | 252 131             | 497 331            | 3 967 059         | 644 322            | 254 588          | 16,24                         |
| <b>27 Socijalne naknade (271+272+273)</b>     | <b>36 204 270</b> | <b>39 730 887</b> | <b>41 358 455</b> | <b>10 241 876</b>  | <b>10 469 838</b>  | <b>10 305 813</b>   | <b>10 340 928</b>  | <b>43 206 284</b> | <b>10 445 596</b>  | <b>3 497 526</b> | <b>24,18</b>                  |
| 271 Socijalne naknade iz osiguranja           | 28 917 772        | 28 189 472        | 29 308 716        | 7 269 602          | 7 478 663          | 7 323 188           | 7 237 264          | 30 103 957        | 7 353 022          | 2 467 323        | 24,43                         |
| 272 Naknade za socijalnu pomoć                | 6 731 910         | 11 177 315        | 11 792 075        | 2 917 085          | 2 930 668          | 2 945 800           | 2 998 524          | 12 962 327        | 3 069 424          | 1 023 546        | 23,68                         |
| 273 Socijalne naknade za zaposlenike          | 554 589           | 364 100           | 257 663           | 55 189             | 60 508             | 36 825              | 105 141            | 140 000           | 23 150             | 6 658            | 16,54                         |
| <b>28 Ostali rashodi (281+282)</b>            | <b>3 847 791</b>  | <b>4 412 359</b>  | <b>4 931 907</b>  | <b>1 295 677</b>   | <b>893 820</b>     | <b>889 467</b>      | <b>1 852 942</b>   | <b>5 365 371</b>  | <b>852 978</b>     | <b>289 126</b>   | <b>15,90</b>                  |
| 281 Rashodi za imovinu osim kamata            | 6 767             | 3 955             | 4 920             | 1 312              | 654                | 1 026               | 1 928              | 0                 | 709                | 349              |                               |
| 282 Razni ostali rashodi (2821+2822)          | 3 841 024         | 4 408 404         | 4 926 987         | 1 294 365          | 893 167            | 888 441             | 1 851 014          | 5 365 371         | 852 268            | 288 777          | 15,88                         |
| 2821 Tekući                                   | 2 325 646         | 1 842 516         | 2 154 806         | 527 549            | 535 602            | 487 636             | 604 019            | 2 173 287         | 473 958            | 197 127          | 21,81                         |
| 2822 Kapitalni                                | 1 515 378         | 2 565 888         | 2 772 181         | 766 816            | 357 564            | 400 805             | 1 246 996          | 3 192 083         | 378 310            | 91 650           | 11,85                         |

Napomena: Na gotovinskom načelu. Vidi metodološka objašnjenja

Izvor: Ministarstvo financija



TABLICA 4: TRANSAKCIJE U NEFINANCIJSKOJ IMOVINI DRŽAVNOG PRORAČUNA

| (000 HRK)   |  | 2003.            | 2004.            | 2005.            | I. - III.<br>2005. | IV. - VI.<br>2005. | VII. - IX.<br>2005. | X. - XII.<br>2005. | Plan<br>2006.    | I. - III.<br>2006. | III.<br>2006. | I. - III. 2006.<br>Plan 2006. |
|-------------|--|------------------|------------------|------------------|--------------------|--------------------|---------------------|--------------------|------------------|--------------------|---------------|-------------------------------|
| <b>31</b>   | <b>NETO NEFINANCIJSKA IMOVINA (311+312+313+314)</b>            | <b>1 812 404</b> | <b>1 419 467</b> | <b>1 553 668</b> | <b>280 816</b>     | <b>199 644</b>     | <b>385 310</b>      | <b>687 898</b>     | <b>1 989 197</b> | <b>166 254</b>     | <b>60 559</b> | <b>8,36</b>                   |
| <b>31,1</b> | <b>Nabava nefinancijske imovine (311,1+312,1+313,1+314,1)</b>  | <b>2 054 989</b> | <b>1 663 868</b> | <b>1 828 818</b> | <b>341 134</b>     | <b>290 205</b>     | <b>439 188</b>      | <b>758 291</b>     | <b>2 233 472</b> | <b>223 725</b>     | <b>81 699</b> | <b>10,02</b>                  |
| <b>31,2</b> | <b>Prodaja nefinancijske imovine (311,2+312,2+313,2+314,2)</b> | <b>242 586</b>   | <b>244 401</b>   | <b>275 149</b>   | <b>60 318</b>      | <b>90 561</b>      | <b>53 877</b>       | <b>70 393</b>      | <b>244 275</b>   | <b>57 471</b>      | <b>21 140</b> | <b>23,53</b>                  |
| <b>311</b>  | <b>Proizvedena dugotrajna imovina (3111+3112+3113)</b>         | <b>1 795 345</b> | <b>1 384 609</b> | <b>1 516 968</b> | <b>276 097</b>     | <b>192 913</b>     | <b>377 389</b>      | <b>670 569</b>     | <b>2 208 991</b> | <b>173 842</b>     | <b>62 491</b> | <b>7,87</b>                   |
| 311,1       | Nabava: proizvedena dugotrajna imovina (3111,1+3112,1+3113,1)  | 2 019 172        | 1 624 051        | 1 781 347        | 332 783            | 281 902            | 428 782             | 737 880            | 2 433 866        | 229 888            | 83 076        | 9,45                          |
| 311,2       | Prodaja: proizvedena dugotrajna imovina (3111,2+3112,2+3113,2) | 223 827          | 239 442          | 264 379          | 56 685             | 88 989             | 51 393              | 67 311             | 224 875          | 56 046             | 20 585        | 24,92                         |
| <b>3111</b> | <b>Zgrade i građevine (3111,1-3111,2)</b>                      | <b>1 199 770</b> | <b>811 477</b>   | <b>867 663</b>   | <b>155 127</b>     | <b>108 767</b>     | <b>207 846</b>      | <b>395 922</b>     | <b>1 151 650</b> | <b>63 089</b>      | <b>41 334</b> | <b>5,48</b>                   |
| 3111,1      | Nabava: zgrade i građevine                                     | 1 423 367        | 1 050 315        | 1 131 302        | 211 328            | 197 599            | 259 209             | 463 166            | 1 376 288        | 118 935            | 61 732        | 8,64                          |
| 3111,2      | Prodaja: zgrade i građevine                                    | 223 597          | 238 838          | 263 639          | 56 201             | 88 832             | 51 362              | 67 243             | 224 637          | 55 846             | 20 399        | 24,86                         |
| <b>3112</b> | <b>Postrojenja i oprema (3112,1-3112,2)</b>                    | <b>516 598</b>   | <b>518 941</b>   | <b>557 320</b>   | <b>103 037</b>     | <b>76 755</b>      | <b>154 880</b>      | <b>222 649</b>     | <b>839 745</b>   | <b>100 114</b>     | <b>19 237</b> | <b>11,92</b>                  |
| 3112,1      | Nabava: postrojenja i oprema                                   | 516 828          | 519 545          | 558 060          | 103 521            | 76 911             | 154 911             | 222 717            | 839 983          | 100 314            | 19 423        | 11,94                         |
| 3112,2      | Prodaja: postrojenja i oprema                                  | 230              | 604              | 740              | 484                | 157                | 31                  | 68                 | 238              | 200                | 186           | 84,10                         |
| <b>3113</b> | <b>Ostala dugotrajna imovina (3113,1-3113,2)</b>               | <b>78 977</b>    | <b>54 191</b>    | <b>91 986</b>    | <b>17 934</b>      | <b>7 392</b>       | <b>14 663</b>       | <b>51 998</b>      | <b>217 596</b>   | <b>10 639</b>      | <b>1 921</b>  | <b>4,89</b>                   |
| 3113,1      | Nabava: ostala dugotrajna imovina                              | 78 977           | 54 191           | 91 986           | 17 934             | 7 392              | 14 663              | 51 998             | 217 596          | 10 639             | 1 921         | 4,89                          |
| 3113,2      | Prodaja: ostala dugotrajna imovina                             | 0                | 0                | 0                | 0                  | 0                  | 0                   | 0                  | 0                | 0                  | 0             |                               |
| <b>312</b>  | <b>Zalihe</b>  | <b>0</b>         | <b>0</b>         | <b>0</b>         | <b>0</b>           | <b>0</b>           | <b>0</b>            | <b>0</b>           | <b>-273 609</b>  | <b>-11 785</b>     | <b>-3 747</b> | <b>4,31</b>                   |
| 312,1       | Nabava: zalihe   | 0                | 0                | 0                | 0                  | 0                  | 0                   | 0                  | 34 898           | 0                  | 0             |                               |
| 312,2       | Prodaja: zalihe  | 0                | 0                | 0                | 0                  | 0                  | 0                   | 0                  | 308 507          | 11 785             | 3 747         | 3,82                          |
| <b>313</b>  | <b>Pohranjene vrijednosti (313,1-313,2)</b>                    | <b>5 303</b>     | <b>7 518</b>     | <b>7 220</b>     | <b>2 660</b>       | <b>1 999</b>       | <b>804</b>          | <b>1 757</b>       | <b>7 018</b>     | <b>1 600</b>       | <b>1 100</b>  | <b>22,80</b>                  |
| 313,1       | Nabava: pohranjene vrijednosti                                 | 5 303            | 7 518            | 7 220            | 2 660              | 1 999              | 804                 | 1 757              | 7 018            | 1 600              | 1 100         | 22,80                         |
| 313,2       | Prodaja: pohranjene vrijednosti                                | 0                | 0                | 0                | 0                  | 0                  | 0                   | 0                  | 0                | 0                  | 0             |                               |
| <b>314</b>  | <b>Neproizvedena imovina (314,1-314,2-314,3-314,4)</b>         | <b>11 755</b>    | <b>27 340</b>    | <b>29 480</b>    | <b>2 059</b>       | <b>4 732</b>       | <b>7 118</b>        | <b>15 572</b>      | <b>46 797</b>    | <b>2 597</b>       | <b>714</b>    | <b>5,55</b>                   |
| 314,1       | Nabava: neproizvedena imovina (3141,1+3142,1+3143,1+3144,1)    | 30 514           | 32 299           | 40 251           | 5 692              | 6 304              | 9 602               | 18 654             | 66 197           | 4 023              | 1 269         | 6,08                          |
| 314,2       | Prodaja: neproizvedena imovina (3141,2+3142,2+3143,2+3144,2)   | 18 759           | 4 959            | 10 771           | 3 633              | 1 572              | 2 484               | 3 082              | 19 400           | 1 426              | 555           | 7,35                          |
| <b>3141</b> | <b>Zemljište (3141,1-3141,2)</b>                               | <b>-18 361</b>   | <b>7 062</b>     | <b>-10 282</b>   | <b>-3 264</b>      | <b>-1 572</b>      | <b>-2 463</b>       | <b>-2 982</b>      | <b>-12 250</b>   | <b>-1 394</b>      | <b>-555</b>   | <b>11,38</b>                  |
| 3141,1      | Nabava: zemljište  | 398              | 12 021           | 489              | 368                | 0                  | 21                  | 100                | 7 150            | 10                 | 0             | 0,14                          |
| 3141,2      | Prodaja: zemljište   | 18 759           | 4 959            | 10 771           | 3 633              | 1 572              | 2 484               | 3 082              | 19 400           | 1 403              | 555           | 7,23                          |
| <b>3142</b> | <b>Rudna bogatstva</b>   | <b>0</b>         | <b>0</b>         | <b>0</b>         | <b>0</b>           | <b>0</b>           | <b>0</b>            | <b>0</b>           | <b>0</b>         | <b>-22</b>         | <b>0</b>      |                               |
| 3142,1      | Nabava: rudna bogatstva  | 0                | 0                | 0                | 0                  | 0                  | 0                   | 0                  | 0                | 0                  | 0             |                               |
| 3142,2      | Prodaja: rudna bogatstva                                       | 0                | 0                | 0                | 0                  | 0                  | 0                   | 0                  | 0                | 22                 | 0             |                               |
| <b>3143</b> | <b>Ostala prirodna imovina</b>                                 | <b>0</b>         | <b>0</b>         | <b>0</b>         | <b>0</b>           | <b>0</b>           | <b>0</b>            | <b>0</b>           | <b>0</b>         | <b>0</b>           | <b>0</b>      |                               |
| <b>3144</b> | <b>Nematerijalna neproizvedena imovina (3144,1-3144,2)</b>     | <b>30 116</b>    | <b>20 278</b>    | <b>39 762</b>    | <b>5 324</b>       | <b>6 304</b>       | <b>9 581</b>        | <b>18 554</b>      | <b>59 047</b>    | <b>4 013</b>       | <b>1 269</b>  | <b>6,80</b>                   |
| 3144,1      | Nabava: nematerijalna neproizvedena imovina                    | 30 116           | 20 278           | 39 762           | 5 324              | 6 304              | 9 581               | 18 554             | 59 047           | 4 013              | 1 269         | 6,80                          |
| 3144,2      | Prodaja: nematerijalna neproizvedena imovina                   | 0                | 0                | 0                | 0                  | 0                  | 0                   | 0                  | 0                | 0                  | 0             |                               |

Napomena: Na gotovinskom načelu. Vidi metodološka objašnjenja

Izvor: Ministarstvo financija

TABLICA 5: TRANSAKCIJE U FINACIJSKOJ IMOVINI DRŽAVNOG PRORAČUNA

| (000 HRK)  | 2003.             | 2004.            | 2005.            | I. - III.<br>2005. | IV. - VI.<br>2005. | VII. - IX.<br>2005. | X. - XII.<br>2005. | Plan<br>2006.     | I. - III.<br>2006. | III.<br>2006.   |
|--|-------------------|------------------|------------------|--------------------|--------------------|---------------------|--------------------|-------------------|--------------------|-----------------|
| <b>32 NETO FINACIJSKA IMOVINA (321+322+323)</b>                        | <b>-1 320 129</b> | <b>221 977</b>   | <b>1 752 825</b> | <b>322 474</b>     | <b>401 526</b>     | <b>837 525</b>      | <b>191 300</b>     | <b>-3 359 057</b> | <b>-517 178</b>    | <b>-308 662</b> |
| <b>32,1 Izdaci za financijsku imovinu (321,1+322,1)</b>                | <b>2 071 124</b>  | <b>1 787 080</b> | <b>1 264 131</b> | <b>288 212</b>     | <b>167 099</b>     | <b>371 470</b>      | <b>437 351</b>     | <b>1 214 200</b>  | <b>364 785</b>     | <b>93 330</b>   |
| <b>32,2 Primici od financijske imovine (321,2+322,2)</b>               | <b>4 537 782</b>  | <b>450 839</b>   | <b>199 491</b>   | <b>73 180</b>      | <b>30 036</b>      | <b>41 335</b>       | <b>54 942</b>      | <b>4 573 256</b>  | <b>45 090</b>      | <b>17 910</b>   |
| Novac i depoziti (3212+3222)   | 1 146 530         | -1 114 264       | 688 185          | 107 441            | 264 463            | 507 390             | -191 109           | 0                 | -836 872           | -384 082        |
| <b>321 Tuzemna (3212+3213+3214+3215+3216+3217+3218)</b>                | <b>-1 330 055</b> | <b>212 192</b>   | <b>1 757 681</b> | <b>330 030</b>     | <b>398 827</b>     | <b>837 525</b>      | <b>191 300</b>     | <b>-3 375 824</b> | <b>-517 178</b>    | <b>-308 662</b> |
| <b>321,1 Izdaci za tuzemnu financijsku imov. (3213,1+...+3218,1)</b>   | <b>2 061 197</b>  | <b>1 777 294</b> | <b>1 261 432</b> | <b>288 212</b>     | <b>164 399</b>     | <b>371 470</b>      | <b>437 351</b>     | <b>1 197 432</b>  | <b>364 785</b>     | <b>93 330</b>   |
| <b>321,2 Primici od tuzemne financijske imov. (3213,2+...+3218,2)</b>  | <b>4 537 782</b>  | <b>450 839</b>   | <b>191 935</b>   | <b>65 623</b>      | <b>30 036</b>      | <b>41 335</b>       | <b>54 942</b>      | <b>4 573 256</b>  | <b>45 090</b>      | <b>17 910</b>   |
| 3212 Novac i depoziti  | 1 146 530         | -1 114 264       | 688 185          | 107 441            | 264 463            | 507 390             | -191 109           | 0                 | -836 872           | -384 082        |
| 3213 Vrijednosni papiri osim dionica (3213,1-3213,2)                   | 0                 | 0                | 0                | 0                  | 0                  | 0                   | 0                  | 0                 | 0                  | 0               |
| 3213,1 Izdaci: vrijednosni papiri osim dionica                         | 0                 | 0                | 0                | 0                  | 0                  | 0                   | 0                  | 0                 | 0                  | 0               |
| 3213,2 Primici: vrijednosni papiri osim dionica                        | 0                 | 0                | 0                | 0                  | 0                  | 0                   | 0                  | 0                 | 0                  | 0               |
| 3214 Zajmovi (3214,1-3214,2)   | 393 363           | 1 002 955        | 847 590          | 167 075            | 96 899             | 298 653             | 284 964            | 642 476           | 279 493            | 53 218          |
| 3214,1 Izdaci: zajmovi   | 1 576 177         | 1 328 794        | 1 026 367        | 225 412            | 126 934            | 339 988             | 334 033            | 965 732           | 319 785            | 66 330          |
| 3214,2 Primici: zajmovi  | 1 182 815         | 325 839          | 178 776          | 58 337             | 30 036             | 41 335              | 49 069             | 323 256           | 40 292             | 13 112          |
| 3215 Dionice i ostali udjeli (3215,1-3215,2)                           | -2 869 948        | 323 500          | 221 906          | 55 514             | 37 465             | 31 482              | 97 445             | -4 018 300        | 40 201             | 22 201          |
| 3215,1 Izdaci: dionice i ostali udjeli                                 | 485 020           | 448 500          | 235 065          | 62 800             | 37 465             | 31 482              | 103 318            | 231 700           | 45 000             | 27 000          |
| 3215,2 Primici: dionice i ostali udjeli                                | 3 354 968         | 125 000          | 13 159           | 7 287              | 0                  | 0                   | 5 873              | 4 250 000         | 4 799              | 4 799           |
| <b>322 Inozemna (3222+3223+3224+3225+3226+3227+3228)</b>               | <b>9 926</b>      | <b>9 786</b>     | <b>-4 857</b>    | <b>-7 556</b>      | <b>2 699</b>       | <b>0</b>            | <b>0</b>           | <b>16 768</b>     | <b>0</b>           | <b>0</b>        |
| <b>322,1 Izdaci za inozemnu financijsku imov. (3223,1+...+3228,1)</b>  | <b>9 926</b>      | <b>9 786</b>     | <b>2 699</b>     | <b>0</b>           | <b>2 699</b>       | <b>0</b>            | <b>0</b>           | <b>16 768</b>     | <b>0</b>           | <b>0</b>        |
| <b>322,2 Primici od inozemne financijske imov. (3223,2+...+3228,2)</b> | <b>0</b>          | <b>0</b>         | <b>7 556</b>     | <b>7 556</b>       | <b>0</b>           | <b>0</b>            | <b>0</b>           | <b>0</b>          | <b>0</b>           | <b>0</b>        |
| 3222 Novac i depoziti  | 0                 | 0                | 0                | 0                  | 0                  | 0                   | 0                  | 0                 | 0                  | 0               |
| 3225 Dionice i ostali udjeli (3225,1-3225,2)                           | 9 926             | 9 786            | -4 857           | -7 556             | 2 699              | 0                   | 0                  | 16 768            | 0                  | 0               |
| 3225,1 Izdaci: dionice i ostali udjeli                                 | 9 926             | 9 786            | 2 699            | 0                  | 2 699              | 0                   | 0                  | 16 768            | 0                  | 0               |
| 3225,2 Primici: dionice i ostali udjeli                                | 0                 | 0                | 7 556            | 7 556              | 0                  | 0                   | 0                  | 0                 | 0                  | 0               |
| <b>323 Monetarno zlato i SPV</b>                                       | <b>0</b>          | <b>0</b>         | <b>0</b>         | <b>0</b>           | <b>0</b>           | <b>0</b>            | <b>0</b>           | <b>0</b>          | <b>0</b>           | <b>0</b>        |

Napomena: Na gotovinskom načelu. Vidi metodološka objašnjenja

Izvor: Ministarstvo financija

TABLICA 6: TRANSAKCIJE U OBVEZAMA DRŽAVNOG PRORAČUNA

| (000 HRK)   | 2003.            | 2004.             | 2005.             | I. - III.<br>2005. | IV. - VI.<br>2005. | VII. - IX.<br>2005. | X. - XII.<br>2005. | Plan<br>2006.     | I. - III.<br>2006. | III.<br>2006.     |
|---|------------------|-------------------|-------------------|--------------------|--------------------|---------------------|--------------------|-------------------|--------------------|-------------------|
| <b>33 NETO OBVEZE (331+332)</b>   | <b>2 890 289</b> | <b>4 309 040</b>  | <b>5 510 948</b>  | <b>5 509 158</b>   | <b>58 677</b>      | <b>-376 434</b>     | <b>319 546</b>     | <b>2 919</b>      | <b>1 753 743</b>   | <b>442 833</b>    |
| <b>33,1 Otplate (331,1+332,1)</b>   | <b>6 520 771</b> | <b>13 717 082</b> | <b>10 253 489</b> | <b>5 239 553</b>   | <b>864 579</b>     | <b>1 143 959</b>    | <b>3 005 398</b>   | <b>10 562 684</b> | <b>4 594 625</b>   | <b>2 303 733</b>  |
| <b>33,2 Zaduživanje (331,2+332,2)</b>   | <b>9 411 059</b> | <b>18 026 122</b> | <b>15 764 437</b> | <b>10 748 711</b>  | <b>923 256</b>     | <b>767 526</b>      | <b>3 324 944</b>   | <b>10 565 603</b> | <b>6 348 368</b>   | <b>2 746 566</b>  |
| <b>Novac i depoziti (3312+3322)</b>   | <b>0</b>         | <b>0</b>          | <b>0</b>          | <b>0</b>           | <b>0</b>           | <b>0</b>            | <b>0</b>           | <b>0</b>          | <b>0</b>           | <b>0</b>          |
| <b>331 Tuzemne (3312+3313+3314+3316+3317+3318)</b>                            | <b>-159 690</b>  | <b>4 038 705</b>  | <b>10 591 560</b> | <b>9 775 480</b>   | <b>288 690</b>     | <b>-47 645</b>      | <b>575 035</b>     | <b>3 813 392</b>  | <b>4 883 826</b>   | <b>2 597 371</b>  |
| <b>331,1 Tuzemne otplate (3313,1+3314,1+3315,1+3316,1+3317,1+3318,1)</b>      | <b>4 146 435</b> | <b>9 009 705</b>  | <b>4 389 323</b>  | <b>826 706</b>     | <b>477 438</b>     | <b>422 125</b>      | <b>2 663 054</b>   | <b>4 526 332</b>  | <b>192 732</b>     | <b>17 339</b>     |
| <b>331,2 Tuzemno zaduživanje (3313,2+3314,2+3315,2+3316,2+3317,2+3318,2)</b>  | <b>3 986 745</b> | <b>13 048 410</b> | <b>14 980 882</b> | <b>10 602 186</b>  | <b>766 128</b>     | <b>374 480</b>      | <b>3 238 089</b>   | <b>8 339 723</b>  | <b>5 076 557</b>   | <b>2 614 709</b>  |
| 3312 Novac i depoziti   | 0                | 0                 | 0                 | 0                  | 0                  | 0                   | 0                  | 0                 | 0                  | 0                 |
| 3313 Vrijednosni papiri osim dionica (3313,2-3313,1)                          | 635 811          | 6 357 476         | 9 636 343         | 6 264 076          | 305 721            | 1 786 744           | 1 279 802          | 6 773 888         | 1 934 059          | 79 606            |
| 3313,1 Otplata: vrijednosni papiri osim dionica                               | 2 305 093        | 5 025 194         | 2 844 601         | 623 179            | 151 728            | 106 414             | 1 963 281          | 565 835           | 110 365            | 0                 |
| 3313,2 Zaduživanje: vrijednosni papiri osim dionica                           | 2 940 904        | 11 382 670        | 12 480 944        | 6 887 254          | 457 449            | 1 893 158           | 3 243 083          | 7 339 723         | 2 044 424          | 79 606            |
| 3314 Zajmovi (3314,2-3314,1)  | -795 501         | -2 318 771        | 955 217           | 3 511 405          | -17 031            | -1 834 389          | -704 767           | -2 960 496        | 2 949 767          | 2 517 764         |
| 3314,1 Otplata: zajmovi   | 1 841 342        | 3 984 511         | 1 544 722         | 203 527            | 325 710            | 315 711             | 699 773            | 3 960 496         | 82 367             | 17 339            |
| 3314,2 Zaduživanje: zajmovi   | 1 045 841        | 1 665 740         | 2 499 938         | 3 714 932          | 308 679            | -1 518 678          | -4 994             | 1 000 000         | 3 032 134          | 2 535 103         |
| <b>332 Inozemne (3322+3323+3324+3326+3327+3328)</b>                           | <b>3 049 979</b> | <b>270 335</b>    | <b>-5 080 612</b> | <b>-4 266 322</b>  | <b>-230 013</b>    | <b>-328 789</b>     | <b>-255 489</b>    | <b>-3 810 473</b> | <b>-3 130 083</b>  | <b>-2 154 537</b> |
| <b>332,1 Inozemne otplate (3323,1+3324,1+3325,1+3326,1+3327,1+3328,1)</b>     | <b>2 374 335</b> | <b>4 707 377</b>  | <b>5 864 167</b>  | <b>4 412 847</b>   | <b>387 141</b>     | <b>721 834</b>      | <b>342 345</b>     | <b>6 036 352</b>  | <b>4 401 894</b>   | <b>2 286 395</b>  |
| <b>332,2 Inozemno zaduživanje (3323,2+3324,2+3325,2+3326,2+3327,2+3328,2)</b> | <b>5 424 314</b> | <b>4 977 712</b>  | <b>783 554</b>    | <b>146 525</b>     | <b>157 128</b>     | <b>393 046</b>      | <b>86 855</b>      | <b>2 225 880</b>  | <b>1 271 811</b>   | <b>131 857</b>    |
| 3322 Novac i depoziti   | 0                | 0                 | 0                 | 0                  | 0                  | 0                   | 0                  | 0                 | 0                  | 0                 |
| 3323 Vrijednosni papiri osim dionica (3323,2-3323,1)                          | 4 051 109        | 1 215 439         | -3 713 935        | -3 713 935         | 0                  | 0                   | 0                  | -3 650 000        | -3 480 781         | -2 191 653        |
| 3323,1 Otplata: vrijednosni papiri osim dionica                               | 0                | 2 526 876         | 3 713 935         | 3 713 935          | 0                  | 0                   | 0                  | 3 650 000         | 3 480 781          | 2 191 653         |
| 3323,2 Zaduživanje: vrijednosni papiri osim dionica                           | 4 051 109        | 3 742 315         | 0                 | 0                  | 0                  | 0                   | 0                  | 0                 | 0                  | 0                 |
| 3324 Zajmovi (3324,2-3324,1)  | -1 001 130       | -945 104          | -1 366 677        | -552 387           | -230 013           | -328 789            | -255 489           | -160 473          | 350 698            | 37 116            |
| 3324,1 Otplata: zajmovi   | 2 374 335        | 2 180 501         | 2 150 232         | 698 912            | 387 141            | 721 834             | 342 345            | 2 386 352         | 921 113            | 94 742            |
| 3324,2 Zaduživanje: zajmovi   | 1 373 205        | 1 235 397         | 783 554           | 146 525            | 157 128            | 393 046             | 86 855             | 2 225 880         | 1 271 811          | 131 857           |

Napomena: Na gotovinskom načelu. Vidi metodološka objašnjenja

Izvor: Ministarstvo financija

**TABLICA 7: TRANSAKCIJE U FINACIJSKOJ IMOVINI I OBVEZAMA, PO SEKTORIMA**

| (000 HRK)         |   | I. - III. 2006.   |                          |                                |                 |                           |
|-------------------|---|-------------------|--------------------------|--------------------------------|-----------------|---------------------------|
|                   |   | Državni proračun  | Izvanproračunski fondovi | Konsolidirana središnja država | Lokalna država  | Konsolidirana opća država |
| <b>82 (=32)</b>   | <b>NETO FINACIJSKA IMOVINA</b>                                      | <b>-517 178</b>   | <b>76 688</b>            | <b>-440 490</b>                | <b>-111 128</b> | <b>-551 793</b>           |
|                   | Izdaci za finacijsku imovinu  | -84 912           | 151 353                  | 66 441                         | 192 403         | 258 669                   |
|                   | Primici od finacijske imovine                                       | 432 266           | 74 665                   | 506 931                        | 303 531         | 810 462                   |
| <b>821 (=321)</b> | <b>Tuzemna</b>  | <b>-517 178</b>   | <b>76 688</b>            | <b>-440 490</b>                | <b>-111 128</b> | <b>-551 793</b>           |
|                   | Izdaci za tuzemnu finacijsku imovinu                                | -84 912           | 151 353                  | 66 441                         | 192 403         | 258 669                   |
|                   | Primici od tuzemne finacijske imovine                               | 432 266           | 74 665                   | 506 931                        | 303 531         | 810 462                   |
| 8211              | Opća država   | 0                 | 175                      | 175                            | 0               | 0                         |
|                   | Izdaci: Opća država   | 0                 | 175                      | 175                            | 0               | 0                         |
|                   | Primici: Opća država  | 0                 | 0                        | 0                              | 0               | 0                         |
| 8212              | Središnja banka   | -277 713          | 0                        | -277 713                       | 0               | -277 713                  |
|                   | Izdaci: Središnja banka   | 96 553            | 0                        | 96 553                         | 0               | 96 553                    |
|                   | Primici: Središnja banka  | 374 266           | 0                        | 374 266                        | 0               | 374 266                   |
| 8213              | Ostale depozitarne korporacije                                      | -514 159          | 94 628                   | -419 531                       | -110 006        | -529 537                  |
|                   | Izdaci: Ostale depozitarne korporacije                              | -501 250          | 94 628                   | -406 622                       | 186 094         | -220 528                  |
|                   | Primici: Ostale depozitarne korporacije                             | 12 910            | 0                        | 12 910                         | 296 099         | 309 009                   |
| 8215              | Nefinancijske korporacije   | 243 347           | -18 115                  | 225 232                        | -2 431          | 222 802                   |
|                   | Izdaci: Nefinancijske korporacije                                   | 288 438           | 56 550                   | 344 988                        | 3 980           | 348 968                   |
|                   | Primici: Nefinancijske korporacije                                  | 45 090            | 74 665                   | 119 755                        | 6 411           | 126 166                   |
| 8216              | Kućanstva i neprofitne institucije u službi kućanstva               | 31 347            | 0                        | 31 347                         | 1 308           | 32 655                    |
|                   | Izdaci: Kućanstva i neprofitne institucije u službi kućanstva       | 31 347            | 0                        | 31 347                         | 2 329           | 33 676                    |
|                   | Primici: Kućanstva i neprofitne institucije u službi kućanstva      | 0                 | 0                        | 0                              | 1 021           | 1 021                     |
| <b>822 (=322)</b> | <b>Inozemna</b>   | <b>0</b>          | <b>0</b>                 | <b>0</b>                       | <b>0</b>        | <b>0</b>                  |
|                   | Izdaci za inozemnu finacijsku imovinu                               | 0                 | 0                        | 0                              | 0               | 0                         |
|                   | Primici od inozemne finacijske imovine                              | 0                 | 0                        | 0                              | 0               | 0                         |
| 8227              | Međunarodne organizacije  | 0                 | 0                        | 0                              | 0               | 0                         |
|                   | Izdaci: Međunarodne organizacije                                    | 0                 | 0                        | 0                              | 0               | 0                         |
|                   | Primici: Međunarodne organizacije                                   | 0                 | 0                        | 0                              | 0               | 0                         |
| 8229              | Ostali nerezidenti  | 0                 | 0                        | 0                              | 0               | 0                         |
|                   | Izdaci: Ostali nerezidenti  | 0                 | 0                        | 0                              | 0               | 0                         |
|                   | Primici: Ostali nerezidenti   | 0                 | 0                        | 0                              | 0               | 0                         |
| <b>83 (=33)</b>   | <b>NETO OBVEZE</b>  | <b>1 753 743</b>  | <b>247 571</b>           | <b>2 001 314</b>               | <b>-91 682</b>  | <b>1 909 457</b>          |
|                   | Otplate: obveze   | 4 594 626         | 30 047                   | 4 624 673                      | 128 111         | 4 752 784                 |
|                   | Zaduživanje: obveze   | 6 348 368         | 277 618                  | 6 625 986                      | 36 429          | 6 662 240                 |
| <b>831 (=331)</b> | <b>Tuzemne</b>  | <b>4 883 826</b>  | <b>-24 407</b>           | <b>4 859 419</b>               | <b>-53 742</b>  | <b>4 805 502</b>          |
|                   | Otplate: domaće obveze  | 192 732           | 24 407                   | 217 139                        | 90 171          | 307 310                   |
|                   | Zaduživanje: domaće obveze  | 5 076 558         | 0                        | 5 076 558                      | 36 429          | 5 112 811                 |
| 8311              | Opća država   | 0                 | 0                        | 0                              | 175             | 0                         |
|                   | Otplate: Opća država  | 0                 | 0                        | 0                              | 0               | 0                         |
|                   | Zaduživanje: Opća država  | 0                 | 0                        | 0                              | 175             | 0                         |
| 8313              | Ostale depozitarne korporacije                                      | 4 881 524         | -24 407                  | 4 857 117                      | -51 485         | 4 805 632                 |
|                   | Otplate: Ostale depozitarne korporacije                             | 192 641           | 24 407                   | 217 048                        | 87 739          | 304 787                   |
|                   | Zaduživanje: Ostale depozitarne korporacije                         | 5 074 165         | 0                        | 5 074 165                      | 36 254          | 5 110 419                 |
| 8314              | Financijske korporacije neklasificirane                             | 2 393             | 0                        | 2 393                          | 0               | 2 393                     |
|                   | Otplate: Financijske korporacije neklasificirane                    | 0                 | 0                        | 0                              | 0               | 0                         |
|                   | Zaduživanje: Financijske korporacije neklasificirane                | 2 393             | 0                        | 2 393                          | 0               | 2 393                     |
| 8315              | Nefinancijske korporacije   | -91               | 0                        | -91                            | -2 432          | -2 523                    |
|                   | Otplate: Nefinancijske korporacije                                  | 91                | 0                        | 91                             | 2 432           | 2 523                     |
|                   | Zaduživanje: Nefinancijske korporacije                              | 0                 | 0                        | 0                              | 0               | 0                         |
| <b>832 (=332)</b> | <b>Inozemne</b>   | <b>-3 130 083</b> | <b>271 978</b>           | <b>-2 858 105</b>              | <b>-37 941</b>  | <b>-2 896 045</b>         |
|                   | Otplate: inozemne obveze  | 4 401 894         | 5 640                    | 4 407 534                      | 37 941          | 4 445 474                 |
|                   | Zaduživanje: inozemne obveze  | 1 271 811         | 277 618                  | 1 549 429                      | 0               | 1 549 429                 |
| 8321              | Opća država   | -287 868          | 0                        | -287 868                       | 0               | -287 868                  |
|                   | Otplate: Opća država  | 287 868           | 0                        | 287 868                        | 0               | 287 868                   |
|                   | Zaduživanje: Opća država  | 0                 | 0                        | 0                              | 0               | 0                         |
| 8327              | Međunarodne organizacije  | 1 107 634         | 0                        | 1 107 634                      | 0               | 1 107 634                 |
|                   | Otplate: Međunarodne organizacije                                   | 164 177           | 0                        | 164 177                        | 0               | 164 177                   |
|                   | Zaduživanje: Međunarodne organizacije                               | 1 271 811         | 0                        | 1 271 811                      | 0               | 1 271 811                 |
| 8328              | Financijske korporacije osim međunarodnih organizacija              | -3 942 169        | 271 978                  | -3 670 191                     | -37 941         | -3 708 131                |
|                   | Otplate: Financijske korporacije osim međunarodnih organizacija     | 3 942 169         | 5 640                    | 3 947 809                      | 37 941          | 3 985 749                 |
|                   | Zaduživanje: Financijske korporacije osim međunarodnih organizacija | 0                 | 277 618                  | 277 618                        | 0               | 277 618                   |
| 8329              | Ostali nerezidenti  | -7 680            | 0                        | -7 680                         | 0               | -7 680                    |
|                   | Otplate: Ostali nerezidenti   | 7 680             | 0                        | 7 680                          | 0               | 7 680                     |
|                   | Zaduživanje: Ostali nerezidenti                                     | 0                 | 0                        | 0                              | 0               | 0                         |

Napomena: Na gotovinskom načelu. Vidi metodološka objašnjenja

Izvor: Ministarstvo financija

TABLICA 8: IZVJEŠĆE O OPERACIJAMA DRŽAVNOG PRORAČUNA

| (000 HRK)   | 2003.             | 2004.             | 2005.             | I. - III.<br>2005. | IV. - VI.<br>2005. | VII. - IX.<br>2005. | X. - XII.<br>2005. | Plan<br>2006.     | I. - III.<br>2006. | III.<br>2006.    |
|---|-------------------|-------------------|-------------------|--------------------|--------------------|---------------------|--------------------|-------------------|--------------------|------------------|
| <b>TRANSAKCIJE OD UTJECAJA NA NETO VRIJEDNOST</b>                           |                   |                   |                   |                    |                    |                     |                    |                   |                    |                  |
| <b>1 PRIHOD (11+12+13+14)</b>   | <b>74 677 474</b> | <b>80 463 518</b> | <b>85 653 010</b> | <b>18 435 859</b>  | <b>21 170 989</b>  | <b>22 386 379</b>   | <b>23 659 783</b>  | <b>93 995 548</b> | <b>21 155 653</b>  | <b>7 356 824</b> |
| 11 Porezi   | 45 281 076        | 47 149 862        | 50 687 564        | 10 330 123         | 12 996 112         | 13 917 627          | 13 443 703         | 56 537 027        | 12 578 899         | 4 417 087        |
| 12 Socijalni doprinosi  | 27 416 931        | 29 477 597        | 31 301 340        | 7 466 238          | 7 702 642          | 7 945 580           | 8 186 879          | 33 627 039        | 7 954 297          | 2 703 821        |
| 13 Pomoći   | 10 407            | 10 122            | 27 505            | 3 322              | 10 763             | 6 524               | 6 897              | 577 373           | 3 544              | 1 242            |
| 14 Ostali prihodi   | 1 969 060         | 3 825 938         | 3 636 601         | 636 177            | 461 473            | 516 648             | 2 022 304          | 3 254 109         | 618 913            | 234 673          |
| <b>2 RASHOD (21+22+24+25+26+27+28)</b>                                      | <b>77 075 487</b> | <b>83 131 114</b> | <b>87 857 465</b> | <b>23 341 727</b>  | <b>20 628 497</b>  | <b>20 787 111</b>   | <b>23 100 131</b>  | <b>95 368 326</b> | <b>23 260 320</b>  | <b>8 047 760</b> |
| 21 Naknade za rad zaposlenika   | 21 225 816        | 22 268 287        | 23 182 586        | 5 617 431          | 5 665 728          | 5 921 396           | 5 978 031          | 24 164 073        | 5 965 427          | 1 960 782        |
| 22 Korištenje roba i usluga   | 4 170 611         | 4 358 721         | 4 951 917         | 1 435 813          | 1 063 387          | 1 100 945           | 1 351 772          | 6 270 043         | 1 297 332          | 465 781          |
| 24 Kamate   | 3 587 329         | 3 972 466         | 4 387 010         | 1 913 923          | 915 123            | 826 752             | 731 212            | 4 566 988         | 1 824 142          | 803 473          |
| 25 Subvencije   | 4 292 712         | 4 968 069         | 5 248 744         | 1 815 513          | 943 475            | 969 624             | 1 520 132          | 5 297 470         | 1 633 507          | 659 535          |
| 26 Pomoći   | 3 746 958         | 3 420 327         | 3 796 847         | 1 021 495          | 677 125            | 773 114             | 1 325 113          | 6 498 097         | 1 241 337          | 371 537          |
| 27 Socijalne naknade  | 36 204 270        | 39 730 887        | 41 358 455        | 10 241 876         | 10 469 838         | 10 305 813          | 10 340 928         | 43 206 284        | 10 445 596         | 3 497 526        |
| 28 Ostali rashodi   | 3 847 791         | 4 412 359         | 4 931 907         | 1 295 677          | 893 820            | 889 467             | 1 852 942          | 5 365 371         | 852 978            | 289 126          |
| <b>NETO-BRUTO OPERATIVNI SALDO (1-2)</b>                                    | <b>-2 398 014</b> | <b>-2 667 596</b> | <b>-2 204 455</b> | <b>-4 905 868</b>  | <b>542 493</b>     | <b>1 599 269</b>    | <b>559 652</b>     | <b>-1 372 779</b> | <b>-2 104 667</b>  | <b>-690 936</b>  |
| <b>PROMJENA NETO VRIJEDNOSTI: TRANSAKCIJE (31+32-33)</b>                    | <b>-2 398 014</b> | <b>-2 667 596</b> | <b>-2 204 455</b> | <b>-4 905 868</b>  | <b>542 493</b>     | <b>1 599 269</b>    | <b>559 652</b>     | <b>-1 372 779</b> | <b>-2 104 667</b>  | <b>-690 936</b>  |
| <b>TRANSAKCIJE NA NEFINANCIJSKOJ IMOVINI</b>                                |                   |                   |                   |                    |                    |                     |                    |                   |                    |                  |
| <b>31 NETO NEFINANCIJSKA IMOVINA (311+312+313+314)</b>                      | <b>1 812 404</b>  | <b>1 419 467</b>  | <b>1 553 668</b>  | <b>280 816</b>     | <b>199 644</b>     | <b>385 310</b>      | <b>687 898</b>     | <b>1 989 197</b>  | <b>166 254</b>     | <b>60 559</b>    |
| 311 Proizvedena dugotrajna imovina  | 1 795 345         | 1 384 609         | 1 516 968         | 276 097            | 192 913            | 377 389             | 670 569            | 2 208 991         | 173 842            | 62 491           |
| 312 Zalihe  | 0                 | 0                 | 0                 | 0                  | 0                  | 0                   | 0                  | -273 609          | -11 785            | -3 747           |
| 313 Pohranjene vrijednosti  | 5 303             | 7 518             | 7 220             | 2 660              | 1 999              | 804                 | 1 757              | 7 018             | 1 600              | 1 100            |
| 314 Neproizvedena imovina   | 11 755            | 27 340            | 29 480            | 2 059              | 4 732              | 7 118               | 15 572             | 46 797            | 2 597              | 714              |
| <b>NETO POZAJMLJIVANJE-ZADUŽIVANJE (1-2-31)</b>                             | <b>-4 210 417</b> | <b>-4 087 063</b> | <b>-3 758 123</b> | <b>-5 186 685</b>  | <b>342 849</b>     | <b>1 213 959</b>    | <b>-128 246</b>    | <b>-3 361 975</b> | <b>-2 270 921</b>  | <b>-751 495</b>  |
| <b>TRANSAKCIJE U FINANCIJSKOJ IMOVINI I OBVEZAMA (FINANCIRANJE) (33-32)</b> |                   |                   |                   |                    |                    |                     |                    |                   |                    |                  |
| <b>32 NETO FINANCIJSKA IMOVINA (321+322)</b>                                | <b>-1 320 129</b> | <b>221 977</b>    | <b>1 752 825</b>  | <b>322 474</b>     | <b>401 526</b>     | <b>837 525</b>      | <b>191 300</b>     | <b>-3 359 057</b> | <b>-517 178</b>    | <b>-308 662</b>  |
| 321 Tuzemna   | -1 330 055        | 212 192           | 1 757 681         | 330 030            | 398 827            | 837 525             | 191 300            | -3 375 824        | -517 178           | -308 662         |
| 322 Inozemna  | 9 926             | 9 786             | -4 857            | -7 556             | 2 699              | 0                   | 0                  | 16 768            | 0                  | 0                |
| <b>33 NETO OBVEZE (331+332)</b>   | <b>2 890 289</b>  | <b>4 309 040</b>  | <b>5 510 948</b>  | <b>5 509 158</b>   | <b>58 677</b>      | <b>-376 434</b>     | <b>319 546</b>     | <b>2 919</b>      | <b>1 753 743</b>   | <b>442 833</b>   |
| 331 Tuzemne   | -159 690          | 4 038 705         | 10 591 560        | 9 775 480          | 288 690            | -47 645             | 575 035            | 3 813 392         | 4 883 826          | 2 597 371        |
| 332 Inozemne  | 3 049 979         | 270 335           | -5 080 612        | -4 266 322         | -230 013           | -328 789            | -255 489           | -3 810 473        | -3 130 083         | -2 154 537       |

Napomena: Na gotovinskom načelu. Vidi metodološka objašnjenja

Izvor: Ministarstvo financija



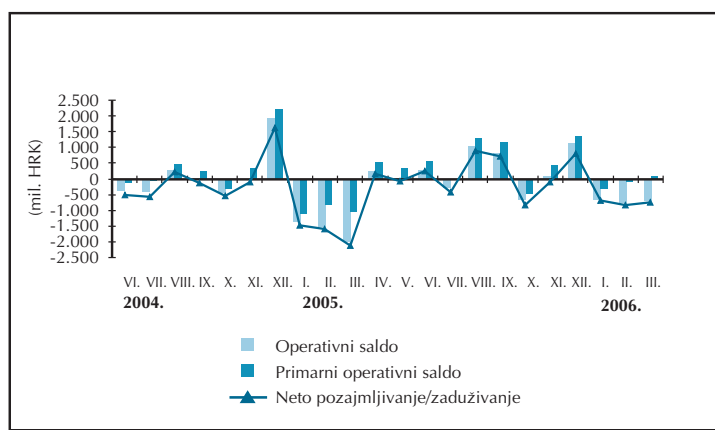
# RAZLIČITE MJERE MANJKA/VIŠKA DRŽAVNOG PRORAČUNA

TABLICA 8A: IZRAČUN OPERATIVNOG SALDA I PRIMARNOG OPERATIVNOG SALDA (000 kn)

|               | Prihodi (1) | Rashodi (2) | Operativni saldo | Rashodi za kamate (24) | Primarni operativni saldo |
|---------------|-------------|-------------|------------------|------------------------|---------------------------|
|               | (1)         | (2)         | (3) 1-2          | (4)                    | (5) 3+4                   |
| VI. 2004.     | 6 574 244   | 6 970 456   | -396 211         | 272 648                | -123 563                  |
| VII.          | 6 912 122   | 7 349 181   | -437 059         | 350 599                | -86 461                   |
| VIII.         | 6 854 176   | 6 577 731   | 276 445          | 205 417                | 481 862                   |
| IX.           | 6 860 619   | 6 842 840   | 17 780           | 217 206                | 234 986                   |
| X.            | 6 411 577   | 6 860 475   | -448 898         | 134 321                | -314 577                  |
| XI.           | 6 964 856   | 6 971 348   | -6 492           | 331 483                | 324 991                   |
| XII.          | 9 515 229   | 7 558 775   | 1 956 454        | 256 274                | 2 212 728                 |
| I.-XII. 2004. | 80 463 518  | 83 131 114  | -2 667 596       | 3 972 466              | 1 304 870                 |
| I. 2005.      | 5 928 076   | 7 289 353   | -1 361 277       | 241 661                | -1 119 616                |
| II.           | 5 884 336   | 7 429 670   | -1 545 335       | 700 927                | -844 407                  |
| III.          | 6 623 448   | 8 622 704   | -1 999 257       | 971 335                | -1 027 922                |
| IV.           | 7 027 636   | 6 777 307   | 250 329          | 300 347                | 550 676                   |
| V.            | 6 975 739   | 6 971 534   | 4 205            | 342 889                | 347 094                   |
| VI.           | 7 167 614   | 6 879 655   | 287 958          | 271 888                | 559 847                   |
| VII.          | 7 101 783   | 7 379 944   | -278 162         | 252 083                | -26 078                   |
| VIII.         | 7 660 215   | 6 619 639   | 1 040 576        | 271 014                | 1 311 590                 |
| IX.           | 7 624 381   | 6 787 527   | 836 854          | 303 654                | 1 140 508                 |
| X.            | 7 113 642   | 7 783 913   | -670 270         | 198 538                | -471 733                  |
| XI.           | 7 197 178   | 7 099 184   | 97 994           | 315 124                | 413 118                   |
| XII.          | 9 348 962   | 8 217 033   | 1 131 929        | 217 550                | 1 349 479                 |
| I.-XII. 2005. | 85 653 010  | 87 857 465  | -2 204 455       | 4 387 010              | 2 182 555                 |
| I. 2006.      | 6 732 436   | 7 378 544   | -646 109         | 352 306                | -293 803                  |
| II.           | 7 066 393   | 7 834 015   | -767 622         | 668 364                | -99 258                   |
| III.          | 7 356 824   | 8 047 760   | -690 936         | 803 473                | 112 537                   |
| I.-III. 2006. | 21 155 653  | 23 260 320  | -2 104 667       | 1 824 142              | -280 525                  |

Napomena: Vidi metodološka objašnjenja

## RAZLIČITE MJERE MANJKA/VIŠKA DRŽAVNOG PRORAČUNA



TABLICA 8B: IZRAČUN NETO POZAJMLJIVANJA / ZADUŽIVANJA (000 kn)

|               | Operativni saldo | Neto nefinancijska imovina (31) | Neto pozajmljivanje/zaduživanje* | Financiranje (33-32) | Neto financijska imovina (32) | Neto obveze (33) |
|---------------|------------------|---------------------------------|----------------------------------|----------------------|-------------------------------|------------------|
|               | (1)              | (2)                             | (3) 1-2                          | (4) 6-5              | (5)                           | (6)              |
| VI. 2004.     | -396 211         | 128 562                         | -524 773                         | 524 773              | -254 844                      | 269 929          |
| VII.          | -437 059         | 144 161                         | -581 220                         | 581 220              | -1 808 495                    | -1 227 275       |
| VIII.         | 276 445          | 70 488                          | 205 957                          | -205 957             | 1 370 257                     | 1 164 300        |
| IX.           | 17 780           | 143 221                         | -125 441                         | 125 441              | -121 085                      | 4 357            |
| X.            | -448 898         | 80 681                          | -529 579                         | 529 579              | 290 378                       | 819 957          |
| XI.           | -6 492           | 92 739                          | -99 231                          | 99 231               | 8 933                         | 108 164          |
| XII.          | 1 956 454        | 340 107                         | 1 616 347                        | -1 616 347           | -331 979                      | -1 948 326       |
| I.-XII. 2004. | -2 667 596       | 1 419 467                       | -4 087 063                       | 4 087 063            | 221 977                       | 4 309 040        |
| I. 2005.      | -1 361 277       | 110 229                         | -1 471 505                       | 1 471 505            | 1 013 620                     | 2 485 125        |
| II.           | -1 545 335       | 53 972                          | -1 599 307                       | 1 599 307            | -333 146                      | 1 266 161        |
| III.          | -1 999 257       | 116 616                         | -2 115 872                       | 2 115 872            | -358 000                      | 1 757 873        |
| IV.           | 250 329          | 97 994                          | 152 335                          | -152 335             | 232 644                       | 80 309           |
| V.            | 4 205            | 70 241                          | -66 035                          | 66 035               | 135 006                       | 201 042          |
| VI.           | 287 958          | 31 409                          | 256 549                          | -256 549             | 33 876                        | -222 674         |
| VII.          | -278 162         | 136 993                         | -415 154                         | 415 154              | 415 418                       | 830 572          |
| VIII.         | 1 040 576        | 136 267                         | 904 310                          | -904 310             | -128 314                      | -1 032 623       |
| IX.           | 836 854          | 112 051                         | 724 803                          | -724 803             | 550 421                       | -174 382         |
| X.            | -670 270         | 150 999                         | -821 269                         | 821 269              | -293 738                      | 527 531          |
| XI.           | 97 994           | 200 307                         | -102 313                         | 102 313              | -108 834                      | -6 521           |
| XII.          | 1 131 929        | 336 593                         | 795 336                          | -795 336             | 593 872                       | -201 464         |
| I.-XII. 2005. | -2 204 455       | 1 553 668                       | -3 758 123                       | 3 758 123            | 1 752 825                     | 5 510 948        |
| I. 2006.      | -646 109         | 38 735                          | -684 844                         | 684 844              | 242 594                       | 927 438          |
| II.           | -767 622         | 66 960                          | -834 582                         | 834 582              | -451 110                      | 383 472          |
| III.          | -690 936         | 60 559                          | -751 495                         | 751 495              | -308 662                      | 442 833          |
| I.-III. 2006. | -2 104 667       | 166 254                         | -2 270 921                       | 2 270 921            | -517 178                      | 1 753 743        |

\* Deficit prema GFS 2001 metodologiji  
Napomena: Vidi metodološka objašnjenja

TABLICA 9: TRANSAKCIJE HRVATSKOG ZAVODA ZA MIROVINSKO OSIGURANJE (HZMO)

| (000 HRK)   |   | 2003.            | 2004.          | 2005.          | I. - III.<br>2005. | IV. - VI.<br>2005. | VII. - IX.<br>2005. | X. - XII.<br>2005. | Plan<br>2006.  | I. - III.<br>2006. | III.<br>2006.  | I. - III. 2006.<br>Plan 2006. |
|---|---|------------------|----------------|----------------|--------------------|--------------------|---------------------|--------------------|----------------|--------------------|----------------|-------------------------------|
| <b>1</b>  | <b>PRIHODI (11+12+13+14)</b>                            | <b>1 845 366</b> | <b>670 814</b> | <b>398 337</b> | <b>97 623</b>      | <b>94 885</b>      | <b>96 115</b>       | <b>109 714</b>     | <b>511 000</b> | <b>94 382</b>      | <b>512</b>     | <b>18,47</b>                  |
| 11  | Porezi  |                  | 0              | 0              | 0                  | 0                  | 0                   | 0                  | 0              | 0                  | 0              |                               |
| 12  | Doprinosi za socijalno osiguranje                       | 772              | 0              | 0              | 0                  | 0                  | 0                   | 0                  | 0              | 0                  | 0              |                               |
| 13  | Pomoći (131+133)  | 1 741 865        | 540 922        | 360 327        | 87 987             | 84 513             | 87 034              | 100 793            | 386 000        | 54 647             | 497            | 14,16                         |
| 131   | Pomoći od stranih vlada                                 | 0                | 0              | 0              | 0                  | 0                  | 0                   | 0                  | 0              | 0                  | 0              |                               |
| 133   | Pomoći unutar opće države (1331+1332)                   | 1 741 865        | 540 922        | 360 327        | 87 987             | 84 513             | 87 034              | 100 793            | 386 000        | 54 647             | 497            | 14,16                         |
| 1331  | Tekuće  | 1 714 878        | 521 361        | 334 155        | 82 287             | 80 681             | 82 891              | 88 296             | 351 000        | 52 794             | 497            | 15,04                         |
| 1332  | Kapitalne   | 26 987           | 19 561         | 26 172         | 5 700              | 3 832              | 4 143               | 12 497             | 35 000         | 1 853              | 0              | 5,29                          |
| 14  | Ostali prihodi  | 102 729          | 129 892        | 38 010         | 9 636              | 10 372             | 9 081               | 8 921              | 125 000        | 39 735             | 15             | 31,79                         |
| <b>2</b>  | <b>RASHODI (21+22+24+25+26+27+28)</b>                   | <b>1 844 077</b> | <b>587 420</b> | <b>382 162</b> | <b>87 828</b>      | <b>92 057</b>      | <b>91 870</b>       | <b>110 407</b>     | <b>466 000</b> | <b>94 813</b>      | <b>33 699</b>  | <b>20,35</b>                  |
| 21  | Naknade zaposlenima (211+212)                           | 241 408          | 290 789        | 286 515        | 69 112             | 66 580             | 70 468              | 80 355             | 340 000        | 74 084             | 23 726         | 21,79                         |
| 211   | Plaće i nadnice   | 207 538          | 252 989        | 248 410        | 60 115             | 57 602             | 61 212              | 69 481             | 295 000        | 63 623             | 20 262         | 21,57                         |
| 212   | Socijalni doprinosi                                     | 33 870           | 37 800         | 38 105         | 8 997              | 8 978              | 9 256               | 10 874             | 45 000         | 10 461             | 3 464          | 23,25                         |
| 22  | Korištenje dobara i usluga                              | 127 140          | 90 721         | 89 854         | 16 961             | 23 300             | 20 645              | 28 948             | 125 300        | 19 667             | 9 464          | 15,70                         |
| 24  | Kamate  | 0                | 896            | 721            | 120                | 107                | 207                 | 287                | 700            | 273                | 148            | 39,00                         |
| 25  | Subvencije  | 0                | 0              | 0              | 0                  | 0                  | 0                   | 0                  | 0              | 0                  | 0              |                               |
| 26  | Pomoći  | 0                | 0              | 0              | 0                  | 0                  | 0                   | 0                  | 0              | 0                  | 0              |                               |
| 27  | Socijalne naknade                                       | 1 472 945        | 205 014        | 5 072          | 1 635              | 2 070              | 550                 | 817                | 0              | 789                | 361            |                               |
| 28  | Ostali rashodi  | 2 584            | 0              | 0              | 0                  | 0                  | 0                   | 0                  | 0              | 0                  | 0              |                               |
| <b>Neto-bruto operativni saldo (1-2)</b>          |   | <b>1 289</b>     | <b>83 394</b>  | <b>16 175</b>  | <b>9 795</b>       | <b>2 828</b>       | <b>4 245</b>        | <b>-693</b>        | <b>45 000</b>  | <b>-431</b>        | <b>-33 187</b> |                               |
| 31  | <b>Nefinancijska imovina (31,1 - 31,2)</b>              | <b>21 937</b>    | <b>18 022</b>  | <b>19 251</b>  | <b>1 646</b>       | <b>3 378</b>       | <b>1 684</b>        | <b>12 543</b>      | <b>55 000</b>  | <b>1 207</b>       | <b>-163</b>    | <b>2,19</b>                   |
| 31,1  | Nabava nefinancijske imovine (311,1+312,1+313,1+314,1)  | 27 173           | 21 154         | 22 545         | 2 933              | 3 843              | 2 582               | 13 187             | 57 000         | 2 092              | 722            | 3,67                          |
| 31,2  | Prodaja nefinancijske imovine (311,2+312,2+313,2+314,2) | 5 236            | 3 132          | 3 294          | 1 287              | 465                | 898                 | 644                | 2 000          | 885                | 885            | 44,25                         |
| 311   | Proizvedena dugotrajna imovina (311,1-311,2-311,3)      | 0                | 18 022         | 11 367         | 1 232              | 3 020              | 1 684               | 5 431              | 45 200         | 710                | -660           | 1,57                          |
| 311,1   | Nabava: proizvedena dugotrajna imovina                  | 0                | 21 154         | 14 661         | 2 519              | 3 485              | 2 582               | 6 075              | 47 200         | 1 595              | 225            | 3,38                          |
| 311,2   | Prodaja: proizvedena dugotrajna imovina                 | 0                | 3 132          | 3 294          | 1 287              | 465                | 898                 | 644                | 2 000          | 885                | 885            | 44,25                         |
| <b>Neto pozajmljivanje - zaduživanje (1-2-31)</b> |   | <b>-20 648</b>   | <b>65 372</b>  | <b>-3 076</b>  | <b>8 149</b>       | <b>-550</b>        | <b>2 561</b>        | <b>-13 236</b>     | <b>-10 000</b> | <b>-1 638</b>      | <b>-33 024</b> |                               |
| <b>Financiranje (33-32)</b>                       |   | <b>20 648</b>    | <b>-65 372</b> | <b>3 076</b>   | <b>-8 149</b>      | <b>550</b>         | <b>-2 561</b>       | <b>13 236</b>      | <b>10 000</b>  | <b>1 638</b>       | <b>33 024</b>  |                               |
| 32  | <b>Neto financijska imovina (321+322)</b>               | <b>-20 570</b>   | <b>65 372</b>  | <b>-3 067</b>  | <b>8 149</b>       | <b>-541</b>        | <b>2 561</b>        | <b>-13 236</b>     | <b>-10 000</b> | <b>-1 638</b>      | <b>-33 024</b> |                               |
| 321   | Tuzemna   | -20 570          | 65 372         | -3 067         | 8 149              | -541               | 2 561               | -13 236            | -10 000        | -1 638             | -33 024        |                               |
| 322   | Inozemna  | 0                | 0              | 0              | 0                  | 0                  | 0                   | 0                  | 0              | 0                  | 0              |                               |
| 33  | <b>Neto obveze (331+332)</b>                            | <b>78</b>        | <b>0</b>       | <b>9</b>       | <b>0</b>           | <b>9</b>           | <b>0</b>            | <b>0</b>           | <b>0</b>       | <b>0</b>           | <b>0</b>       |                               |
| 331   | Tuzemne   | 78               | 0              | 9              | 0                  | 9                  | 0                   | 0                  | 0              | 0                  | 0              |                               |
| 332   | Inozemne  | 0                | 0              | 0              | 0                  | 0                  | 0                   | 0                  | 0              | 0                  | 0              |                               |

Napomena: Na gotovinskom načelu. Vidi metodološka objašnjenja

Izvor: Ministarstvo financija

TABLICA 10: TRANSAKCIJE HRVATSKOG ZAVODA ZA ZDRAVSTVENO OSIGURANJE (HZZO)

| (000 HRK)   |   | 2003.            | 2004.          | 2005.            | I. - III.<br>2005. | IV. - VI.<br>2005. | VII. - IX.<br>2005. | X. - XII.<br>2005. | Plan<br>2006.    | I. - III.<br>2006. | III.<br>2006.  | I. - III. 2006.<br>Plan 2006. |
|---|---|------------------|----------------|------------------|--------------------|--------------------|---------------------|--------------------|------------------|--------------------|----------------|-------------------------------|
| <b>1</b>  | <b>PRIHODI (11+12+13+14)</b>                            | <b>1 109 974</b> | <b>865 013</b> | <b>1 065 103</b> | <b>246 991</b>     | <b>219 320</b>     | <b>261 328</b>      | <b>337 464</b>     | <b>1 071 031</b> | <b>251 468</b>     | <b>92 215</b>  | <b>23,48</b>                  |
| 11  | Porezi  | 0                | 0              | 0                | 0                  | 0                  | 0                   | 0                  | 0                | 0                  | 0              |                               |
| 12  | Doprinosi za socijalno osiguranje                       | 6 905            | 0              | 0                | 0                  | 0                  | 0                   | 0                  | 0                | 0                  | 0              |                               |
| 13  | Pomoći (131+133)  | 287 791          | 201 874        | 201 235          | 54 846             | 59 448             | 35 571              | 51 370             | 223 709          | 50 971             | 16 471         | 22,78                         |
| 131   | Pomoći od stranih vlada                                 | 0                | 0              | 0                | 0                  | 0                  | 0                   | 0                  | 0                | 0                  | 0              |                               |
| 133   | Pomoći unutar opće države (1331+1332)                   | 287 791          | 201 874        | 201 235          | 54 846             | 59 448             | 35 571              | 51 370             | 223 709          | 50 971             | 16 471         | 22,78                         |
| 1331  | Tekuće  | 287 791          | 201 874        | 201 235          | 54 846             | 59 448             | 35 571              | 51 370             | 223 709          | 50 971             | 16 471         | 22,78                         |
| 1332  | Kapitalni   | 0                | 0              | 0                | 0                  | 0                  | 0                   | 0                  | 0                | 0                  | 0              |                               |
| 14  | Ostali prihodi  | 815 278          | 663 139        | 863 868          | 192 145            | 159 872            | 225 757             | 286 094            | 847 322          | 200 497            | 75 744         | 23,66                         |
| <b>2</b>  | <b>RASHODI (21+22+24+25+26+27+28)</b>                   | <b>888 105</b>   | <b>831 295</b> | <b>914 345</b>   | <b>208 979</b>     | <b>214 271</b>     | <b>222 319</b>      | <b>268 776</b>     | <b>1 037 881</b> | <b>220 561</b>     | <b>76 900</b>  | <b>21,25</b>                  |
| 21  | Naknade zaposlenima (211+212)                           | 180 743          | 185 992        | 227 721          | 50 632             | 52 224             | 64 149              | 60 716             | 227 214          | 53 631             | 15 897         | 23,60                         |
| 211   | Plaće i nadnice   | 155 722          | 160 298        | 197 486          | 43 814             | 45 144             | 56 845              | 51 683             | 196 398          | 46 274             | 13 891         | 23,56                         |
| 212   | Socijalni doprinosi                                     | 25 021           | 25 694         | 30 235           | 6 818              | 7 080              | 7 304               | 9 033              | 30 816           | 7 357              | 2 006          | 23,87                         |
| 22  | Korištenje dobara i usluga                              | 113 659          | 100 979        | 122 100          | 23 239             | 29 329             | 31 362              | 38 170             | 118 819          | 28 605             | 10 402         | 24,07                         |
| 24  | Kamate  | 20 554           | 0              | 0                | 0                  | 0                  | 0                   | 0                  | 6 250            | 564                | 564            | 9,02                          |
| 25  | Subvencije  | 0                | 0              | 0                | 0                  | 0                  | 0                   | 0                  | 0                | 0                  | 0              |                               |
| 26  | Pomoći  | 0                | 0              | 0                | 0                  | 0                  | 0                   | 0                  | 0                | 0                  | 0              |                               |
| 27  | Socijalne naknade                                       | 490 368          | 544 324        | 564 524          | 135 108            | 132 718            | 126 808             | 169 890            | 607 398          | 135 502            | 47 778         | 22,31                         |
| 28  | Ostali rashodi  | 82 781           | 0              | 0                | 0                  | 0                  | 0                   | 0                  | 78 200           | 2 259              | 2 259          | 2,89                          |
| <b>Neto-bruto operativni saldo (1-2)</b>          |   | <b>221 869</b>   | <b>33 718</b>  | <b>150 758</b>   | <b>38 012</b>      | <b>5 049</b>       | <b>39 009</b>       | <b>68 688</b>      | <b>33 150</b>    | <b>30 907</b>      | <b>15 315</b>  |                               |
| 31  | <b>Nefinancijska imovina (31,1 - 31,2)</b>              | <b>27 272</b>    | <b>30 291</b>  | <b>38 636</b>    | <b>8 157</b>       | <b>4 126</b>       | <b>10 158</b>       | <b>16 195</b>      | <b>33 150</b>    | <b>3 971</b>       | <b>427</b>     | <b>11,98</b>                  |
| 31,1  | Nabava nefinancijske imovine (311,1+312,1+313,1+314,1)  | 31 236           | 30 913         | 38 971           | 8 272              | 4 219              | 10 204              | 16 276             | 33 500           | 4 015              | 416            | 11,99                         |
| 31,2  | Prodaja nefinancijske imovine (311,2+312,2+313,2+314,2) | 3 964            | 622            | 335              | 115                | 93                 | 46                  | 81                 | 350              | 44                 | -11            | 12,57                         |
| 311   | Proizvedena dugotrajna imovina (311,1-311,2-311,3)      | 0                | 28 308         | 38 714           | 8 195              | 4 149              | 10 155              | 16 215             | 31 133           | 3 912              | 427            | 12,57                         |
| 311,1   | Nabava: proizvedena dugotrajna imovina                  | 0                | 28 802         | 38 948           | 8 272              | 4 219              | 10 181              | 16 276             | 31 483           | 3 956              | 416            | 12,57                         |
| 311,2   | Prodaja: proizvedena dugotrajna imovina                 | 0                | 494            | 234              | 77                 | 70                 | 26                  | 61                 | 350              | 44                 | -11            | 12,57                         |
| 314   | Neproizvedena imovina (3141+3142+3143+3144)             | 0                | 1 983          | -78              | -38                | -23                | 3                   | -20                | 2 017            | 59                 | 0              | 2,93                          |
| 314,1   | Nabava: neproizvedena imovina                           | 0                | 2 111          | 23               | 0                  | 0                  | 23                  | 0                  | 2 017            | 59                 | 0              | 2,93                          |
| 314,2   | Prodaja: neproizvedena imovina                          | 0                | 128            | 101              | 38                 | 23                 | 20                  | 20                 | 0                | 0                  | 0              |                               |
| <b>Neto pozajmljivanje - zaduživanje (1-2-31)</b> |   | <b>194 597</b>   | <b>3 427</b>   | <b>112 122</b>   | <b>29 855</b>      | <b>923</b>         | <b>28 851</b>       | <b>52 493</b>      | <b>0</b>         | <b>26 936</b>      | <b>14 888</b>  |                               |
| <b>Financiranje (33-32)</b>                       |   | <b>-194 597</b>  | <b>-3 427</b>  | <b>-112 122</b>  | <b>-29 855</b>     | <b>-923</b>        | <b>-28 851</b>      | <b>-52 493</b>     | <b>0</b>         | <b>-26 936</b>     | <b>-14 888</b> |                               |
| 32  | <b>Neto financijska imovina (321+322)</b>               | <b>604 597</b>   | <b>3 427</b>   | <b>112 122</b>   | <b>29 855</b>      | <b>923</b>         | <b>28 851</b>       | <b>52 493</b>      | <b>0</b>         | <b>26 936</b>      | <b>14 888</b>  |                               |
| 321   | Tuzemna   | 604 597          | 3 427          | 112 122          | 29 855             | 923                | 28 851              | 52 493             | 0                | 26 936             | 14 888         |                               |
| 322   | Inozemna  | 0                | 0              | 0                | 0                  | 0                  | 0                   | 0                  | 0                | 0                  | 0              |                               |
| 33  | <b>Neto obveze (331+332)</b>                            | <b>410 000</b>   | <b>0</b>       | <b>0</b>         | <b>0</b>           | <b>0</b>           | <b>0</b>            | <b>0</b>           | <b>0</b>         | <b>0</b>           | <b>0</b>       |                               |
| 331   | Tuzemne   | 410 000          | 0              | 0                | 0                  | 0                  | 0                   | 0                  | 0                | 0                  | 0              |                               |
| 332   | Inozemne  | 0                | 0              | 0                | 0                  | 0                  | 0                   | 0                  | 0                | 0                  | 0              |                               |

Napomena: Na gotovinskom načelu. Vidi metodološka objašnjenja

Izvor: Ministarstvo financija

TABLICA 11: TRANSAKCIJE HRVATSKOG ZAVODA ZA ZAPOŠLJAVANJE (HZZ)

| (000 HRK)   |   | 2003.          | 2004.          | 2005.          | I. - III.<br>2005. | IV. - VI.<br>2005. | VII. - IX.<br>2005. | X. - XII.<br>2005. | Plan<br>2006.  | I. - III.<br>2006. | III.<br>2006. | I. - III. 2006.<br>Plan 2006. |
|---|---|----------------|----------------|----------------|--------------------|--------------------|---------------------|--------------------|----------------|--------------------|---------------|-------------------------------|
| <b>1</b>  | <b>PRIHODI (11+12+13+14)</b>                            | <b>89 573</b>  | <b>111 674</b> | <b>114 957</b> | <b>28 989</b>      | <b>29 201</b>      | <b>31 245</b>       | <b>25 522</b>      | <b>110 958</b> | <b>28 807</b>      | <b>10 213</b> | <b>25,96</b>                  |
| <b>11</b>   | <b>Porezi</b>   |                | <b>0</b>       | <b>0</b>       | <b>0</b>           | <b>0</b>           | <b>0</b>            | <b>0</b>           | <b>0</b>       | <b>0</b>           | <b>0</b>      |                               |
| <b>12</b>   | <b>Doprinosi za socijalno osiguranje</b>                | <b>0</b>       | <b>0</b>       | <b>0</b>       | <b>0</b>           | <b>0</b>           | <b>0</b>            | <b>0</b>           | <b>0</b>       | <b>0</b>           | <b>0</b>      |                               |
| <b>13</b>   | <b>Pomoći (131+133)</b>                                 | <b>72 000</b>  | <b>96 167</b>  | <b>96 102</b>  | <b>23 856</b>      | <b>23 768</b>      | <b>27 193</b>       | <b>21 285</b>      | <b>96 398</b>  | <b>26 792</b>      | <b>8 825</b>  | <b>27,79</b>                  |
| 131   | Pomoći od stranih vlada                                 | 0              | 0              | 0              | 0                  | 0                  | 0                   | 0                  | 0              | 0                  | 0             |                               |
| 133   | Pomoći unutar opće države (1331+1332)                   | 72 000         | 96 167         | 96 102         | 23 856             | 23 768             | 27 193              | 21 285             | 96 398         | 26 792             | 8 825         | 27,79                         |
| 1331  | Tekuće  | 72 000         | 96 167         | 96 102         | 23 856             | 23 768             | 27 193              | 21 285             | 96 398         | 26 792             | 8 825         | 27,79                         |
| 1332  | Kapitalni   | 0              | 0              | 0              | 0                  | 0                  | 0                   | 0                  | 0              | 0                  | 0             |                               |
| <b>14</b>   | <b>Ostali prihodi</b>                                   | <b>17 573</b>  | <b>15 507</b>  | <b>18 855</b>  | <b>5 133</b>       | <b>5 433</b>       | <b>4 052</b>        | <b>4 237</b>       | <b>14 560</b>  | <b>2 015</b>       | <b>1 388</b>  | <b>13,84</b>                  |
| <b>2</b>  | <b>RASHODI (21+22+24+25+26+27+28)</b>                   | <b>140 387</b> | <b>141 333</b> | <b>145 931</b> | <b>34 530</b>      | <b>33 938</b>      | <b>36 457</b>       | <b>41 006</b>      | <b>163 580</b> | <b>38 045</b>      | <b>12 616</b> | <b>23,26</b>                  |
| <b>21</b>   | <b>Naknade zaposlenima (211+212)</b>                    | <b>91 633</b>  | <b>101 411</b> | <b>107 372</b> | <b>25 190</b>      | <b>24 827</b>      | <b>28 015</b>       | <b>29 340</b>      | <b>120 450</b> | <b>28 089</b>      | <b>9 052</b>  | <b>23,32</b>                  |
| 211   | Plaće i nadnice   | 78 711         | 87 690         | 92 869         | 21 738             | 21 382             | 24 269              | 25 480             | 103 950        | 24 216             | 7 758         | 23,30                         |
| 212   | Socijalni doprinosi                                     | 12 922         | 13 721         | 14 503         | 3 452              | 3 445              | 3 746               | 3 860              | 16 500         | 3 873              | 1 294         | 23,47                         |
| <b>22</b>   | <b>Korištenje dobara i usluga</b>                       | <b>34 844</b>  | <b>36 512</b>  | <b>37 889</b>  | <b>9 340</b>       | <b>9 042</b>       | <b>8 382</b>        | <b>11 125</b>      | <b>41 120</b>  | <b>9 256</b>       | <b>3 220</b>  | <b>22,51</b>                  |
| <b>24</b>   | <b>Kamate</b>   | <b>0</b>       | <b>2</b>       | <b>0</b>       | <b>0</b>           | <b>0</b>           | <b>0</b>            | <b>0</b>           | <b>10</b>      | <b>0</b>           | <b>0</b>      |                               |
| <b>25</b>   | <b>Subvencije</b>                                       | <b>0</b>       | <b>0</b>       | <b>0</b>       | <b>0</b>           | <b>0</b>           | <b>0</b>            | <b>0</b>           | <b>0</b>       | <b>0</b>           | <b>0</b>      |                               |
| <b>26</b>   | <b>Pomoći</b>   | <b>0</b>       | <b>0</b>       | <b>0</b>       | <b>0</b>           | <b>0</b>           | <b>0</b>            | <b>0</b>           | <b>0</b>       | <b>0</b>           | <b>0</b>      |                               |
| <b>27</b>   | <b>Socijalne naknade</b>                                | <b>13 910</b>  | <b>3 408</b>   | <b>670</b>     | <b>0</b>           | <b>69</b>          | <b>60</b>           | <b>541</b>         | <b>2 000</b>   | <b>700</b>         | <b>344</b>    | <b>35,00</b>                  |
| <b>28</b>   | <b>Ostali rashodi</b>                                   | <b>0</b>       | <b>0</b>       | <b>0</b>       | <b>0</b>           | <b>0</b>           | <b>0</b>            | <b>0</b>           | <b>0</b>       | <b>0</b>           | <b>0</b>      |                               |
| <b>Neto-bruto operativni saldo (1-2)</b>          |   | <b>-50 814</b> | <b>-29 659</b> | <b>-30 974</b> | <b>-5 541</b>      | <b>-4 737</b>      | <b>-5 212</b>       | <b>-15 484</b>     | <b>-52 622</b> | <b>-9 238</b>      | <b>-2 403</b> | <b>17,56</b>                  |
| <b>31</b>   | <b>Nefinancijska imovina (31,1 - 31,2)</b>              | <b>8 767</b>   | <b>4 865</b>   | <b>4 895</b>   | <b>11</b>          | <b>533</b>         | <b>728</b>          | <b>3 623</b>       | <b>6 270</b>   | <b>334</b>         | <b>377</b>    | <b>5,33</b>                   |
| 31,1  | Nabava nefinancijske imovine (311,1+312,1+313,1+314,1)  | 9 061          | 4 915          | 4 962          | 11                 | 534                | 793                 | 3 624              | 6 340          | 447                | 378           | 7,05                          |
| 31,2  | Prodaja nefinancijske imovine (311,2+312,2+313,2+314,2) | 294            | 50             | 67             | 0                  | 1                  | 65                  | 1                  | 70             | 113                | 1             |                               |
| 311   | Proizvedena dugotrajna imovina (311,1-311,2-311,3)      | 0              | 4 865          | 4 893          | 10                 | 533                | 728                 | 3 622              | 5 140          | 69                 | 112           | 1,34                          |
| 311,1   | Nabava: proizvedena dugotrajna imovina                  | 0              | 4 915          | 4 960          | 10                 | 534                | 793                 | 3 623              | 5 210          | 182                | 113           | 3,49                          |
| 311,2   | Prodaja: proizvedena dugotrajna imovina                 | 0              | 50             | 67             | 0                  | 1                  | 65                  | 1                  | 70             | 113                | 1             |                               |
| 314   | Neproizvedena imovina (3141+3142+3143+3144)             | 0              | 0              | 2              | 1                  | 0                  | 0                   | 1                  | 1 130          | 265                | 265           | 23,45                         |
| 314,1   | Nabava: neproizvedena imovina                           | 0              | 0              | 2              | 1                  | 0                  | 0                   | 1                  | 1 130          | 265                | 265           | 23,45                         |
| 314,2   | Prodaja: neproizvedena imovina                          | 0              | 0              | 0              | 0                  | 0                  | 0                   | 0                  | 0              | 0                  | 0             |                               |
| <b>Neto pozajmljivanje - zaduživanje (1-2-31)</b> |   | <b>-59 581</b> | <b>-34 524</b> | <b>-35 869</b> | <b>-5 552</b>      | <b>-5 270</b>      | <b>-5 940</b>       | <b>-19 107</b>     | <b>-58 892</b> | <b>-9 572</b>      | <b>-2 780</b> |                               |
| <b>Financiranje (33-32)</b>                       |   | <b>59 581</b>  | <b>34 524</b>  | <b>35 869</b>  | <b>5 552</b>       | <b>5 270</b>       | <b>5 940</b>        | <b>19 107</b>      | <b>58 892</b>  | <b>9 572</b>       | <b>2 780</b>  |                               |
| <b>32</b>   | <b>Neto financijska imovina (321+322)</b>               | <b>-59 581</b> | <b>-34 524</b> | <b>-35 869</b> | <b>-5 552</b>      | <b>-5 270</b>      | <b>-5 940</b>       | <b>-19 107</b>     | <b>-58 892</b> | <b>-9 572</b>      | <b>-2 780</b> |                               |
| 321   | Tuzemna   | -59 581        | -34 524        | -35 869        | -5 552             | -5 270             | -5 940              | -19 107            | -58 892        | -9 572             | -2 780        |                               |
| 322   | Inozemna  | 0              | 0              | 0              | 0                  | 0                  | 0                   | 0                  | 0              | 0                  | 0             |                               |
| <b>33</b>   | <b>Neto obveze (331+332)</b>                            | <b>0</b>       | <b>0</b>       | <b>0</b>       | <b>0</b>           | <b>0</b>           | <b>0</b>            | <b>0</b>           | <b>0</b>       | <b>0</b>           | <b>0</b>      |                               |
| 331   | Tuzemne   | 0              | 0              | 0              | 0                  | 0                  | 0                   | 0                  | 0              | 0                  | 0             |                               |
| 332   | Inozemne  | 0              | 0              | 0              | 0                  | 0                  | 0                   | 0                  | 0              | 0                  | 0             |                               |

Napomena: Na gotovinskom načelu. Vidi metodološka objašnjenja

Izvor: Ministarstvo financija

TABLICA 12: TRANSAKCIJE JAVNOG PODUZEĆA HRVATSKE VODE

| (000 HRK)   |   | 2003.            | 2004.            | 2005.            | I. - III.<br>2005. | IV. - VI.<br>2005. | VII. - IX.<br>2005. | X. - XII.<br>2005. | Plan<br>2006.    | I. - III.<br>2006. | III.<br>2006.  | I. - III. 2006.<br>Plan 2006. |
|---|---|------------------|------------------|------------------|--------------------|--------------------|---------------------|--------------------|------------------|--------------------|----------------|-------------------------------|
| <b>1</b>  | <b>PRIHODI (11+12+13+14)</b>                            | <b>1 544 421</b> | <b>1 658 435</b> | <b>1 715 607</b> | <b>299 530</b>     | <b>310 078</b>     | <b>377 834</b>      | <b>728 165</b>     | <b>2 104 974</b> | <b>237 247</b>     | <b>70 037</b>  | <b>11,27</b>                  |
| 11  | Porezi  | 0                | 0                | 0                | 0                  | 0                  | 0                   | 0                  | 0                | 0                  | 0              |                               |
| 12  | Doprinosi za socijalno osiguranje                       | 0                | 0                | 0                | 0                  | 0                  | 0                   | 0                  | 0                | 0                  | 0              |                               |
| 13  | Pomoći (131+133)  | 395 522          | 434 004          | 487 813          | 85 630             | 64 079             | 56 495              | 281 609            | 612 974          | 11 462             | 8 265          | 1,87                          |
| 131   | Pomoći od stranih vlada                                 | 1 434            | 0                | 0                | 0                  | 0                  | 0                   | 0                  | 0                | 0                  | 0              |                               |
| 133   | Pomoći unutar opće države (1331+1332)                   | 394 088          | 434 004          | 487 813          | 85 630             | 64 079             | 56 495              | 281 609            | 612 974          | 11 462             | 8 265          | 1,87                          |
| 1331  | Tekuće  | 182 000          | 105 340          | 203 499          | 48 081             | 59 927             | 0                   | 95 491             | 101 000          | 346                | 0              | 0,34                          |
| 1332  | Kapitalni   | 212 088          | 328 664          | 284 314          | 37 549             | 4 152              | 56 495              | 186 118            | 511 974          | 11 116             | 8 265          | 2,17                          |
| 14  | Ostali prihodi  | 1 148 899        | 1 224 431        | 1 227 794        | 213 900            | 245 999            | 321 339             | 446 556            | 1 492 000        | 225 785            | 61 772         | 15,13                         |
| <b>2</b>  | <b>RASHODI (21+22+24+25+26+27+28)</b>                   | <b>1 427 067</b> | <b>1 426 283</b> | <b>1 489 465</b> | <b>254 581</b>     | <b>243 682</b>     | <b>369 764</b>      | <b>621 438</b>     | <b>1 851 574</b> | <b>238 830</b>     | <b>109 179</b> | <b>12,90</b>                  |
| 21  | Naknade zaposlenima (211+212)                           | 87 792           | 93 675           | 99 418           | 21 252             | 26 629             | 24 503              | 27 034             | 111 000          | 24 502             | 7 908          | 22,07                         |
| 211   | Plaće i nadnice   | 75 924           | 80 618           | 85 524           | 18 074             | 23 187             | 20 990              | 23 273             | 95 600           | 21 042             | 6 824          | 22,01                         |
| 212   | Socijalni doprinosi                                     | 11 868           | 13 057           | 13 894           | 3 178              | 3 442              | 3 513               | 3 761              | 15 400           | 3 460              | 1 084          | 22,47                         |
| 22  | Korištenje dobara i usluga                              | 826 878          | 743 383          | 790 683          | 134 682            | 159 912            | 207 500             | 288 589            | 962 240          | 156 731            | 86 813         | 16,29                         |
| 24  | Kamate  | 37 057           | 37 907           | 33 734           | 8 416              | 9 237              | 8 327               | 7 754              | 34 110           | 7 571              | 5 333          | 22,20                         |
| 25  | Subvencije  | 0                | 0                | 0                | 0                  | 0                  | 0                   | 0                  | 0                | 0                  | 0              |                               |
| 26  | Pomoći  | 0                | 0                | 0                | 0                  | 0                  | 0                   | 0                  | 47 000           | 0                  | 0              |                               |
| 27  | Socijalne naknade                                       | 0                | 0                | 0                | 0                  | 0                  | 0                   | 0                  | 0                | 0                  | 0              |                               |
| 28  | Ostali rashodi  | 475 340          | 551 318          | 565 630          | 90 231             | 47 904             | 129 434             | 298 061            | 697 224          | 50 026             | 9 125          | 7,18                          |
| <b>Neto-bruto operativni saldo (1-2)</b>          |   | <b>117 354</b>   | <b>232 152</b>   | <b>226 142</b>   | <b>44 949</b>      | <b>66 396</b>      | <b>8 070</b>        | <b>106 727</b>     | <b>253 400</b>   | <b>-1 583</b>      | <b>-39 142</b> |                               |
| 31  | <b>Nefinancijska imovina (31,1 - 31,2)</b>              | <b>290 709</b>   | <b>282 527</b>   | <b>230 292</b>   | <b>32 896</b>      | <b>24 364</b>      | <b>37 329</b>       | <b>135 703</b>     | <b>220 900</b>   | <b>13 697</b>      | <b>626</b>     | <b>6,20</b>                   |
| 31,1  | Nabava nefinancijske imovine (311,1+312,1+313,1+314,1)  | 291 043          | 282 797          | 230 588          | 32 943             | 24 416             | 37 382              | 135 847            | 221 000          | 13 752             | 643            | 6,22                          |
| 31,2  | Prodaja nefinancijske imovine (311,2+312,2+313,2+314,2) | 334              | 270              | 296              | 47                 | 52                 | 53                  | 144                | 100              | 55                 | 17             | 55,00                         |
| 311   | Proizvedena dugotrajna imovina (311,1-311,2-311,3)      | 0                | 277 053          | 224 415          | 32 264             | 22 286             | 35 447              | 134 418            | 212 900          | 13 303             | 467            | 6,25                          |
| 311,1   | Nabava: proizvedena dugotrajna imovina                  | 0                | 277 323          | 224 711          | 32 311             | 22 338             | 35 500              | 134 562            | 213 000          | 13 358             | 484            | 6,27                          |
| 311,2   | Prodaja: proizvedena dugotrajna imovina                 | 0                | 270              | 296              | 47                 | 52                 | 53                  | 144                | 100              | 55                 | 17             | 55,00                         |
| 314   | Neproizvedena imovina (314,1-314,2-314,3-314,4)         | 0                | 5 474            | 5 877            | 632                | 2 078              | 1 882               | 1 285              | 8 000            | 394                | 159            | 4,93                          |
| 314,1   | Nabava: neproizvedena imovina                           | 0                | 5 474            | 5 877            | 632                | 2 078              | 1 882               | 1 285              | 8 000            | 394                | 159            | 4,93                          |
| 314,2   | Prodaja: neproizvedena imovina                          | 0                | 0                | 0                | 0                  | 0                  | 0                   | 0                  | 0                | 0                  | 0              |                               |
| <b>Neto pozajmljivanje - zaduživanje (1-2-31)</b> |   | <b>-173 355</b>  | <b>-50 375</b>   | <b>-4 150</b>    | <b>12 053</b>      | <b>42 032</b>      | <b>-29 259</b>      | <b>-28 976</b>     | <b>32 500</b>    | <b>-15 280</b>     | <b>-39 768</b> |                               |
| <b>Financiranje (33-32)</b>                       |   | <b>173 355</b>   | <b>50 375</b>    | <b>4 150</b>     | <b>-12 053</b>     | <b>-42 032</b>     | <b>29 259</b>       | <b>28 976</b>      | <b>-32 500</b>   | <b>15 280</b>      | <b>39 768</b>  |                               |
| 32  | <b>Neto financijska imovina (321+322)</b>               | <b>-146 776</b>  | <b>-11 385</b>   | <b>5 284</b>     | <b>11 100</b>      | <b>-21 140</b>     | <b>-22 557</b>      | <b>37 881</b>      | <b>67 730</b>    | <b>-35 696</b>     | <b>-54 526</b> |                               |
| 321   | Tuzemna   | -146 776         | -11 385          | 5 284            | 11 100             | -21 140            | -22 557             | 37 881             | 67 730           | -35 696            | -54 526        |                               |
| 322   | Inozemna  | 0                | 0                | 0                | 0                  | 0                  | 0                   | 0                  | 0                | 0                  | 0              |                               |
| 33  | <b>Neto obveze (331+332)</b>                            | <b>26 579</b>    | <b>38 990</b>    | <b>9 434</b>     | <b>-953</b>        | <b>-63 172</b>     | <b>6 702</b>        | <b>66 857</b>      | <b>35 230</b>    | <b>-20 416</b>     | <b>-14 758</b> |                               |
| 331   | Tuzemne   | 30 289           | 42 859           | -26 179          | -4 143             | -55 900            | -3 339              | 37 203             | -89 000          | -14 776            | -14 758        |                               |
| 332   | Inozemne  | -3 710           | -3 869           | 35 613           | 3 190              | -7 272             | 10 041              | 29 654             | 124 230          | -5 640             | 0              |                               |

Napomena: Na gotovinskom načelu. Vidi metodološka objašnjenja

Izvor: Ministarstvo financija



TABLICA 13: TRANSAKCIJE FONDA ZA ZAŠTITU OKOLIŠA I ENERGETSKU UČINKOVITOST

| (000 HRK)   |   | 2004.           | 2005.          | I. - III.<br>2005. | IV. - VI.<br>2005. | VII. - IX.<br>2005. | X. - XII.<br>2005. | Plan<br>2006.    | I. - III.<br>2006. | III.<br>2006. | I. - III. 2006.<br>Plan 2006. |
|---|---|-----------------|----------------|--------------------|--------------------|---------------------|--------------------|------------------|--------------------|---------------|-------------------------------|
| <b>1</b>  | <b>PRIHODI (11+12+13+14)</b>                            | <b>172 273</b>  | <b>214 737</b> | <b>40 165</b>      | <b>66 668</b>      | <b>57 136</b>       | <b>50 768</b>      | <b>1 003 600</b> | <b>94 166</b>      | <b>53 019</b> | <b>9,38</b>                   |
| 11  | Porezi  | 0               | 0              | 0                  | 0                  | 0                   | 0                  | 0                | 0                  | 0             |                               |
| 12  | Doprinosi za socijalno osiguranje                       | 0               | 0              | 0                  | 0                  | 0                   | 0                  | 0                | 0                  | 0             |                               |
| 13  | Pomoći (131+133)  | 1 525           | 0              | 0                  | 0                  | 0                   | 0                  | 0                | 0                  | 0             |                               |
| 131   | Pomoći od stranih vlada                                 | 0               | 0              | 0                  | 0                  | 0                   | 0                  | 0                | 0                  | 0             |                               |
| 133   | Pomoći unutar opće države (1331+1332)                   | 1 525           | 0              | 0                  | 0                  | 0                   | 0                  | 0                | 0                  | 0             |                               |
| 1331  | Tekuće  | 1 525           | 0              | 0                  | 0                  | 0                   | 0                  | 0                | 0                  | 0             |                               |
| 1332  | Kapitalni   | 0               | 0              | 0                  | 0                  | 0                   | 0                  | 0                | 0                  | 0             |                               |
| 14  | Ostali prihodi  | 170 748         | 214 737        | 40 165             | 66 668             | 57 136              | 50 768             | 1 003 600        | 94 166             | 53 019        | 9,38                          |
| <b>2</b>  | <b>RASHODI (21+22+24+25+26+27+28)</b>                   | <b>32 443</b>   | <b>172 045</b> | <b>76 407</b>      | <b>19 856</b>      | <b>39 539</b>       | <b>36 243</b>      | <b>867 259</b>   | <b>72 949</b>      | <b>57 971</b> | <b>8,41</b>                   |
| 21  | Naknade zaposlenima (211+212)                           | 1 905           | 3 966          | 740                | 875                | 874                 | 1 477              | 12 046           | 1 317              | 453           | 10,93                         |
| 211   | Plaće i nadnice   | 1 633           | 3 407          | 634                | 756                | 750                 | 1 267              | 10 280           | 1 128              | 388           | 10,97                         |
| 212   | Socijalni doprinosi                                     | 272             | 559            | 106                | 119                | 124                 | 210                | 1 766            | 189                | 65            | 10,70                         |
| 22  | Korištenje dobara i usluga                              | 2 734           | 12 162         | 895                | 934                | 3 563               | 6 770              | 497 383          | 41 119             | 39 289        | 8,27                          |
| 24  | Kamate  | 0               | 0              | 0                  | 0                  | 0                   | 0                  | 0                | 0                  | 0             |                               |
| 25  | Subvencije  | 0               | 5 189          | 0                  | 0                  | 2 026               | 3 163              | 58 250           | 11 373             | 8 973         | 19,52                         |
| 26  | Pomoći  | 0               | 149 780        | 74 765             | 17 875             | 32 982              | 24 158             | 295 260          | 19 079             | 9 222         | 6,46                          |
| 27  | Socijalne naknade                                       | 0               | 0              | 0                  | 0                  | 0                   | 0                  | 0                | 0                  | 0             |                               |
| 28  | Ostali rashodi  | 27 804          | 948            | 7                  | 172                | 94                  | 675                | 4 320            | 61                 | 34            | 1,41                          |
| <b>Neto-bruto operativni saldo (1-2)</b>          |   | <b>139 830</b>  | <b>42 692</b>  | <b>-36 242</b>     | <b>46 812</b>      | <b>17 597</b>       | <b>14 525</b>      | <b>136 341</b>   | <b>21 217</b>      | <b>-4 952</b> |                               |
| <b>31</b>   | <b>Nefinancijska imovina (31,1 - 31,2)</b>              | <b>1 786</b>    | <b>12 917</b>  | <b>4 708</b>       | <b>3 639</b>       | <b>2 474</b>        | <b>2 096</b>       | <b>25 310</b>    | <b>97</b>          | <b>29</b>     | <b>0,38</b>                   |
| 31,1  | Nabava nefinancijske imovine (311,1+312,1+313,1+314,1)  | 1 786           | 12 917         | 4 708              | 3 639              | 2 474               | 2 096              | 25 310           | 97                 | 29            | 0,38                          |
| 31,2  | Prodaja nefinancijske imovine (311,2+312,2+313,2+314,2) | 0               | 0              | 0                  | 0                  | 0                   | 0                  | 0                | 0                  | 0             |                               |
| 311   | Proizvedena dugotrajna imovina (311,1-311,2-311,3)      | 1 553           | 12 742         | 4 708              | 3 635              | 2 370               | 2 029              | 25 060           | 87                 | 27            | 0,35                          |
| 311,1   | Nabava: proizvedena dugotrajna imovina                  | 1 553           | 12 742         | 4 708              | 3 635              | 2 370               | 2 029              | 25 060           | 87                 | 27            | 0,35                          |
| 311,2   | Prodaja: proizvedena dugotrajna imovina                 | 0               | 0              | 0                  | 0                  | 0                   | 0                  | 0                | 0                  | 0             |                               |
| 314   | Neproizvedena imovina (314,1-314,2-314,3-314,4)         | 233             | 175            | 0                  | 4                  | 104                 | 67                 | 250              | 10                 | 2             | 4,00                          |
| 314,1   | Nabava: neproizvedena imovina                           | 233             | 175            | 0                  | 4                  | 104                 | 67                 | 250              | 10                 | 2             | 4,00                          |
| 314,2   | Prodaja: neproizvedena imovina                          | 0               | 0              | 0                  | 0                  | 0                   | 0                  | 0                | 0                  | 0             |                               |
| <b>Neto pozajmljivanje - zaduživanje (1-2-31)</b> |   | <b>138 044</b>  | <b>29 775</b>  | <b>-40 950</b>     | <b>43 173</b>      | <b>15 123</b>       | <b>12 429</b>      | <b>111 031</b>   | <b>21 120</b>      | <b>-4 981</b> |                               |
| <b>Financiranje (33-32)</b>                       |   | <b>-138 044</b> | <b>-29 775</b> | <b>40 950</b>      | <b>-43 173</b>     | <b>-15 123</b>      | <b>-12 429</b>     | <b>-111 031</b>  | <b>-21 120</b>     | <b>4 981</b>  |                               |
| <b>32</b>   | <b>Neto financijska imovina (321+322)</b>               | <b>138 044</b>  | <b>29 775</b>  | <b>-40 950</b>     | <b>43 173</b>      | <b>15 123</b>       | <b>12 429</b>      | <b>111 031</b>   | <b>21 120</b>      | <b>-4 981</b> |                               |
| 321   | Tuzemna   | 138 044         | 29 775         | -40 950            | 43 173             | 15 123              | 12 429             | 111 031          | 21 120             | -4 981        |                               |
| 322   | Inozemna  | 0               | 0              | 0                  | 0                  | 0                   | 0                  | 0                | 0                  | 0             |                               |
| <b>33</b>   | <b>Neto obveze (331+332)</b>                            | <b>0</b>        | <b>0</b>       | <b>0</b>           | <b>0</b>           | <b>0</b>            | <b>0</b>           | <b>0</b>         | <b>0</b>           | <b>0</b>      |                               |
| 331   | Tuzemne   | 0               | 0              | 0                  | 0                  | 0                   | 0                  | 0                | 0                  | 0             |                               |
| 332   | Inozemne  | 0               | 0              | 0                  | 0                  | 0                   | 0                  | 0                | 0                  | 0             |                               |

Napomena: Na gotovinskom načelu. Vidi metodološka objašnjenja

Izvor: Ministarstvo financija

TABLICA 14: TRANSAKCIJE HRVATSKIH AUTOCESTA d.o.o. (HAC)

| (000 HRK)   |   | 2003.             | 2004.             | 2005.             | I. - III.<br>2005. | IV. - VI.<br>2005. | VII. - IX.<br>2005. | X. - XII.<br>2005. | Plan<br>2006.     | I. - III.<br>2006. | III.<br>2006.  | I. - III. 2006.<br>Plan 2006. |
|---|---|-------------------|-------------------|-------------------|--------------------|--------------------|---------------------|--------------------|-------------------|--------------------|----------------|-------------------------------|
| <b>1</b>  | <b>PRIHODI (11+12+13+14)</b>                            | <b>1 927 787</b>  | <b>2 295 423</b>  | <b>2 547 003</b>  | <b>470 872</b>     | <b>580 843</b>     | <b>822 656</b>      | <b>672 632</b>     | <b>2 583 000</b>  | <b>508 018</b>     | <b>176 237</b> | <b>19,67</b>                  |
| <b>11</b>   | <b>Porezi</b>   | <b>1 313 743</b>  | <b>1 341 683</b>  | <b>1 380 753</b>  | <b>278 820</b>     | <b>333 602</b>     | <b>411 083</b>      | <b>357 248</b>     | <b>0</b>          | <b>0</b>           | <b>0</b>       |                               |
| 1142  | Trošarine   | 1 313 743         | 1 341 683         | 1 380 753         | 278 820            | 333 602            | 411 083             | 357 248            | 0                 | 0                  | 0              |                               |
| <b>12</b>   | <b>Doprinosi za socijalno osiguranje</b>                | <b>0</b>          | <b>0</b>          | <b>0</b>          | <b>0</b>           | <b>0</b>           | <b>0</b>            | <b>0</b>           | <b>0</b>          | <b>0</b>           | <b>0</b>       |                               |
| <b>13</b>   | <b>Pomoći (131+133)</b>                                 | <b>0</b>          | <b>0</b>          | <b>0</b>          | <b>0</b>           | <b>0</b>           | <b>0</b>            | <b>0</b>           | <b>1 480 000</b>  | <b>294 281</b>     | <b>105 034</b> | <b>19,88</b>                  |
| 131   | Pomoći od stranih vlada                                 | 0                 | 0                 | 0                 | 0                  | 0                  | 0                   | 0                  | 0                 | 0                  | 0              |                               |
| 133   | Pomoći unutar opće države (1331+1332)                   | 0                 | 0                 | 0                 | 0                  | 0                  | 0                   | 0                  | 1 480 000         | 294 281            | 105 034        | 19,88                         |
| 1331  | Tekuće  | 0                 | 0                 | 0                 | 0                  | 0                  | 0                   | 0                  | 0                 | 0                  | 0              |                               |
| 1332  | Kapitalni   | 0                 | 0                 | 0                 | 0                  | 0                  | 0                   | 0                  | 1 480 000         | 294 281            | 105 034        | 19,88                         |
| <b>14</b>   | <b>Ostali prihodi</b>                                   | <b>614 044</b>    | <b>953 740</b>    | <b>1 166 250</b>  | <b>192 052</b>     | <b>247 241</b>     | <b>411 573</b>      | <b>315 384</b>     | <b>1 103 000</b>  | <b>213 737</b>     | <b>71 203</b>  | <b>19,38</b>                  |
| <b>2</b>  | <b>RASHODI (21+22+24+25+26+27+28)</b>                   | <b>692 490</b>    | <b>756 796</b>    | <b>1 088 687</b>  | <b>206 525</b>     | <b>251 770</b>     | <b>261 291</b>      | <b>369 101</b>     | <b>1 314 933</b>  | <b>240 668</b>     | <b>93 904</b>  | <b>18,30</b>                  |
| <b>21</b>   | <b>Naknade zaposlenima (211+212)</b>                    | <b>162 982</b>    | <b>236 353</b>    | <b>289 866</b>    | <b>75 811</b>      | <b>66 366</b>      | <b>74 061</b>       | <b>73 628</b>      | <b>314 021</b>    | <b>71 866</b>      | <b>22 609</b>  | <b>22,89</b>                  |
| 211   | Plaće i nadnice   | 140 867           | 203 955           | 250 374           | 65 289             | 57 102             | 64 241              | 63 742             | 271 461           | 61 878             | 19 465         | 22,79                         |
| 212   | Socijalni doprinosi                                     | 22 115            | 32 398            | 39 492            | 10 522             | 9 264              | 9 820               | 9 886              | 42 560            | 9 988              | 3 144          | 23,47                         |
| <b>22</b>   | <b>Korištenje dobara i usluga</b>                       | <b>406 858</b>    | <b>258 509</b>    | <b>314 534</b>    | <b>58 957</b>      | <b>67 214</b>      | <b>96 511</b>       | <b>91 852</b>      | <b>225 075</b>    | <b>63 661</b>      | <b>18 329</b>  | <b>28,28</b>                  |
| <b>24</b>   | <b>Kamate</b>   | <b>122 650</b>    | <b>191 132</b>    | <b>445 185</b>    | <b>52 256</b>      | <b>117 145</b>     | <b>81 557</b>       | <b>194 227</b>     | <b>742 388</b>    | <b>96 876</b>      | <b>52 851</b>  | <b>13,05</b>                  |
| <b>25</b>   | <b>Subvencije</b>                                       | <b>0</b>          | <b>0</b>          | <b>0</b>          | <b>0</b>           | <b>0</b>           | <b>0</b>            | <b>0</b>           | <b>0</b>          | <b>0</b>           | <b>0</b>       |                               |
| <b>26</b>   | <b>Pomoći</b>   | <b>0</b>          | <b>4 542</b>      | <b>3 610</b>      | <b>0</b>           | <b>793</b>         | <b>816</b>          | <b>2 001</b>       | <b>0</b>          | <b>8 265</b>       | <b>8 265</b>   |                               |
| <b>27</b>   | <b>Socijalne naknade</b>                                | <b>0</b>          | <b>0</b>          | <b>0</b>          | <b>0</b>           | <b>0</b>           | <b>0</b>            | <b>0</b>           | <b>0</b>          | <b>0</b>           | <b>0</b>       |                               |
| <b>28</b>   | <b>Ostali rashodi</b>                                   | <b>0</b>          | <b>66 260</b>     | <b>35 492</b>     | <b>19 501</b>      | <b>252</b>         | <b>8 346</b>        | <b>7 393</b>       | <b>33 449</b>     | <b>0</b>           | <b>-8 150</b>  |                               |
| <b>Neto-bruto operativni saldo (1-2)</b>          |   | <b>1 235 297</b>  | <b>1 538 627</b>  | <b>1 458 316</b>  | <b>264 347</b>     | <b>329 073</b>     | <b>561 365</b>      | <b>303 531</b>     | <b>1 268 067</b>  | <b>267 350</b>     | <b>82 333</b>  |                               |
| <b>31</b>   | <b>Nefinancijska imovina (31,1 - 31,2)</b>              | <b>5 113 679</b>  | <b>5 778 694</b>  | <b>3 942 727</b>  | <b>929 140</b>     | <b>1 094 748</b>   | <b>1 057 793</b>    | <b>861 046</b>     | <b>2 992 232</b>  | <b>473 848</b>     | <b>181 376</b> | <b>15,84</b>                  |
| 31,1  | Nabava nefinancijske imovine (311,1+312,1+313,1+314,1)  | 5 113 679         | 5 778 694         | 3 942 727         | 929 140            | 1 094 748          | 1 057 793           | 861 046            | 2 992 232         | 473 848            | 181 376        | 15,84                         |
| 31,2  | Prodaja nefinancijske imovine (311,2+312,2+313,2+314,2) | 0                 | 0                 | 0                 | 0                  | 0                  | 0                   | 0                  | 0                 | 0                  | 0              |                               |
| 311   | Proizvedena dugotrajna imovina (311,1-311,2-311,3)      | 0                 | 5 697 892         | 3 825 950         | 928 542            | 1 059 972          | 1 007 622           | 829 814            | 2 881 822         | 431 307            | 161 872        | 14,97                         |
| 311,1   | Nabava: proizvedena dugotrajna imovina                  | 0                 | 5 697 892         | 3 825 950         | 928 542            | 1 059 972          | 1 007 622           | 829 814            | 2 881 822         | 431 307            | 161 872        | 14,97                         |
| 311,2   | Prodaja: proizvedena dugotrajna imovina                 | 0                 | 0                 | 0                 | 0                  | 0                  | 0                   | 0                  | 0                 | 0                  | 0              |                               |
| 314   | Neproizvedena imovina (314,1-314,2-314,3-314,4)         | 0                 | 80 802            | 116 777           | 598                | 34 776             | 50 171              | 31 232             | 110 410           | 42 541             | 19 504         | 38,53                         |
| 314,1   | Nabava: neproizvedena imovina                           | 0                 | 80 802            | 116 777           | 598                | 34 776             | 50 171              | 31 232             | 110 410           | 42 541             | 19 504         | 38,53                         |
| 314,2   | Prodaja: neproizvedena imovina                          | 0                 | 0                 | 0                 | 0                  | 0                  | 0                   | 0                  | 0                 | 0                  | 0              |                               |
| <b>Neto pozajmljivanje - zaduživanje (1-2-31)</b> |   | <b>-3 878 382</b> | <b>-4 240 067</b> | <b>-2 484 411</b> | <b>-664 793</b>    | <b>-765 675</b>    | <b>-496 428</b>     | <b>-557 515</b>    | <b>-1 724 165</b> | <b>-206 498</b>    | <b>-99 043</b> |                               |
| <b>Financiranje (33-32)</b>                       |   | <b>3 878 382</b>  | <b>4 240 067</b>  | <b>2 484 411</b>  | <b>664 793</b>     | <b>765 675</b>     | <b>496 428</b>      | <b>557 515</b>     | <b>1 724 165</b>  | <b>206 498</b>     | <b>99 043</b>  |                               |
| <b>32</b>   | <b>Neto financijska imovina (321+322)</b>               | <b>-412 302</b>   | <b>-162 274</b>   | <b>-42 758</b>    | <b>513 565</b>     | <b>-404 294</b>    | <b>-183 964</b>     | <b>31 935</b>      | <b>12 835</b>     | <b>-36 187</b>     | <b>-47 253</b> |                               |
| 321   | Tuzemna   | -412 302          | -162 274          | -42 758           | 513 565            | -404 294           | -183 964            | 31 935             | 12 835            | -36 187            | -47 253        |                               |
| 322   | Inozemna  | 0                 | 0                 | 0                 | 0                  | 0                  | 0                   | 0                  | 0                 | 0                  | 0              |                               |
| <b>33</b>   | <b>Neto obveze (331-332)</b>                            | <b>3 466 080</b>  | <b>4 077 793</b>  | <b>2 441 653</b>  | <b>1 178 358</b>   | <b>361 381</b>     | <b>312 464</b>      | <b>589 450</b>     | <b>1 737 000</b>  | <b>170 311</b>     | <b>51 790</b>  |                               |
| 331   | Tuzemne   | 530 000           | 379 709           | 1 698 272         | 963 400            | 153 521            | 211 126             | 370 225            | 1 459 026         | 0                  | 0              |                               |
| 332   | Inozemne  | 2 936 080         | 3 698 084         | 743 381           | 214 958            | 207 860            | 101 338             | 219 225            | 277 974           | 170 311            | 51 790         |                               |

Napomena: Na gotovinskom načelu. Vidi metodološka objašnjenja

Izvor: Ministarstvo financija

TABLICA 15: TRANSAKCIJE HRVATSKIH CESTA d.o.o. (HC)

| (000 HRK)   |   | 2003.            | 2004.            | 2005.            | I. - III.<br>2005. | IV. - VI.<br>2005. | VII. - IX.<br>2005. | X. - XII.<br>2005. | Plan<br>2006.    | I. - III.<br>2006. | III.<br>2006.  | I. - III. 2006.<br>Plan 2006. |
|---|---|------------------|------------------|------------------|--------------------|--------------------|---------------------|--------------------|------------------|--------------------|----------------|-------------------------------|
| <b>1</b>  | <b>PRIHODI (11+12+13+14)</b>                            | <b>1 379 782</b> | <b>1 417 787</b> | <b>1 474 714</b> | <b>292 372</b>     | <b>351 219</b>     | <b>438 649</b>      | <b>392 474</b>     | <b>1 546 150</b> | <b>297 684</b>     | <b>117 691</b> | <b>19,25</b>                  |
| <b>11</b>   | <b>Porezi</b>   | <b>1 317 361</b> | <b>1 342 121</b> | <b>1 380 732</b> | <b>278 979</b>     | <b>333 437</b>     | <b>411 083</b>      | <b>357 233</b>     | <b>0</b>         | <b>0</b>           | <b>0</b>       |                               |
| 1142  | Trošarine   | 1 317 361        | 1 342 121        | 1 380 732        | 278 979            | 333 437            | 411 083             | 357 233            | 0                | 0                  | 0              |                               |
| <b>12</b>   | <b>Doprinosi za socijalno osiguranje</b>                | <b>0</b>         | <b>0</b>         | <b>0</b>         | <b>0</b>           | <b>0</b>           | <b>0</b>            | <b>0</b>           | <b>0</b>         | <b>0</b>           | <b>0</b>       |                               |
| <b>13</b>   | <b>Pomoći (131+133)</b>                                 | <b>0</b>         | <b>0</b>         | <b>0</b>         | <b>0</b>           | <b>0</b>           | <b>0</b>            | <b>0</b>           | <b>1 480 000</b> | <b>285 424</b>     | <b>110 850</b> | <b>19,29</b>                  |
| 131   | Pomoći od stranih vlada                                 | 0                | 0                | 0                | 0                  | 0                  | 0                   | 0                  | 0                | 0                  | 0              |                               |
| 133   | Pomoći unutar opće države (1331+1332)                   | 0                | 0                | 0                | 0                  | 0                  | 0                   | 0                  | 1 480 000        | 285 424            | 110 850        | 19,29                         |
| 1331  | Tekuće  | 0                | 0                | 0                | 0                  | 0                  | 0                   | 0                  | 0                | 0                  | 0              |                               |
| 1332  | Kapitalni   | 0                | 0                | 0                | 0                  | 0                  | 0                   | 0                  | 1 480 000        | 285 424            | 110 850        | 19,29                         |
| <b>14</b>   | <b>Ostali prihodi</b>                                   | <b>62 421</b>    | <b>75 666</b>    | <b>93 982</b>    | <b>13 393</b>      | <b>17 782</b>      | <b>27 566</b>       | <b>35 241</b>      | <b>66 150</b>    | <b>12 260</b>      | <b>6 841</b>   | <b>18,53</b>                  |
| <b>2</b>  | <b>RASHODI (21+22+24+25+26+27+28)</b>                   | <b>840 372</b>   | <b>934 630</b>   | <b>1 062 405</b> | <b>244 130</b>     | <b>287 688</b>     | <b>282 333</b>      | <b>248 254</b>     | <b>1 231 000</b> | <b>245 294</b>     | <b>88 016</b>  | <b>19,93</b>                  |
| <b>21</b>   | <b>Naknade zaposlenima (211+212)</b>                    | <b>45 037</b>    | <b>51 590</b>    | <b>61 054</b>    | <b>14 306</b>      | <b>14 265</b>      | <b>17 136</b>       | <b>15 347</b>      | <b>69 800</b>    | <b>16 787</b>      | <b>5 064</b>   | <b>24,05</b>                  |
| 211   | Plaće i nadnice   | 38 733           | 44 349           | 52 452           | 12 306             | 12 231             | 14 674              | 13 241             | 59 927           | 14 389             | 4 339          | 24,01                         |
| 212   | Socijalni doprinosi                                     | 6 304            | 7 241            | 8 602            | 2 000              | 2 034              | 2 462               | 2 106              | 9 873            | 2 398              | 725            | 24,29                         |
| <b>22</b>   | <b>Korištenje dobara i usluga</b>                       | <b>592 492</b>   | <b>696 421</b>   | <b>726 456</b>   | <b>157 170</b>     | <b>203 166</b>     | <b>227 316</b>      | <b>138 804</b>     | <b>870 256</b>   | <b>161 786</b>     | <b>66 088</b>  | <b>18,59</b>                  |
| <b>24</b>   | <b>Kamate</b>   | <b>928</b>       | <b>4 306</b>     | <b>16 060</b>    | <b>1 367</b>       | <b>6 975</b>       | <b>5 640</b>        | <b>2 078</b>       | <b>47 200</b>    | <b>5 078</b>       | <b>3 345</b>   | <b>10,76</b>                  |
| <b>25</b>   | <b>Subvencije</b>                                       | <b>0</b>         | <b>0</b>         | <b>0</b>         | <b>0</b>           | <b>0</b>           | <b>0</b>            | <b>0</b>           | <b>0</b>         | <b>0</b>           | <b>0</b>       |                               |
| <b>26</b>   | <b>Pomoći</b>   | <b>0</b>         | <b>0</b>         | <b>0</b>         | <b>0</b>           | <b>0</b>           | <b>0</b>            | <b>0</b>           | <b>0</b>         | <b>0</b>           | <b>0</b>       |                               |
| <b>27</b>   | <b>Socijalne naknade</b>                                | <b>0</b>         | <b>0</b>         | <b>0</b>         | <b>0</b>           | <b>0</b>           | <b>0</b>            | <b>0</b>           | <b>0</b>         | <b>0</b>           | <b>0</b>       |                               |
| <b>28</b>   | <b>Ostali rashodi</b>                                   | <b>201 915</b>   | <b>182 313</b>   | <b>258 835</b>   | <b>71 287</b>      | <b>63 282</b>      | <b>32 241</b>       | <b>92 025</b>      | <b>243 744</b>   | <b>61 643</b>      | <b>13 519</b>  | <b>25,29</b>                  |
| <b>Neto-bruto operativni saldo (1-2)</b>          |   | <b>539 410</b>   | <b>483 157</b>   | <b>412 309</b>   | <b>48 242</b>      | <b>63 531</b>      | <b>156 316</b>      | <b>144 220</b>     | <b>315 150</b>   | <b>52 390</b>      | <b>29 675</b>  |                               |
| <b>31</b>   | <b>Nefinancijska imovina (31,1 - 31,2)</b>              | <b>736 943</b>   | <b>834 631</b>   | <b>923 171</b>   | <b>207 234</b>     | <b>268 183</b>     | <b>311 434</b>      | <b>136 320</b>     | <b>1 040 550</b> | <b>178 952</b>     | <b>74 204</b>  | <b>17,20</b>                  |
| 31,1  | Nabava nefinancijske imovine (311,1+312,1+313,1+314,1)  | 738 092          | 835 907          | 926 359          | 207 441            | 270 824            | 311 648             | 136 446            | 1 042 100        | 179 225            | 74 251         | 17,20                         |
| 31,2  | Prodaja nefinancijske imovine (311,2+312,2+313,2+314,2) | 1 149            | 1 276            | 3 188            | 207                | 2 641              | 214                 | 126                | 1 550            | 273                | 47             | 17,61                         |
| 311   | Proizvedena dugotrajna imovina (311,1-311,2-311,3)      | 0                | 742 582          | 833 817          | 190 806            | 241 483            | 287 319             | 114 209            | 969 150          | 155 785            | 67 234         | 16,07                         |
| 311,1   | Nabava: proizvedena dugotrajna imovina                  | 0                | 743 858          | 837 005          | 191 013            | 244 124            | 287 533             | 114 335            | 970 700          | 156 058            | 67 281         | 16,08                         |
| 311,2   | Prodaja: proizvedena dugotrajna imovina                 | 0                | 1 276            | 3 188            | 207                | 2 641              | 214                 | 126                | 1 550            | 273                | 47             | 17,61                         |
| 314   | Neproizvedena imovina (314,1-314,2-314,3-314,4)         | 0                | 92 049           | 89 354           | 16 428             | 26 700             | 24 115              | 22 111             | 71 400           | 23 167             | 6 970          | 32,45                         |
| 314,1   | Nabava: neproizvedena imovina                           | 0                | 92 049           | 89 354           | 16 428             | 26 700             | 24 115              | 22 111             | 71 400           | 23 167             | 6 970          | 32,45                         |
| 314,2   | Prodaja: neproizvedena imovina                          | 0                | 0                | 0                | 0                  | 0                  | 0                   | 0                  | 0                | 0                  | 0              |                               |
| <b>Neto pozajmljivanje - zaduživanje (1-2-31)</b> |   | <b>-197 533</b>  | <b>-351 474</b>  | <b>-510 862</b>  | <b>-158 992</b>    | <b>-204 652</b>    | <b>-155 118</b>     | <b>7 900</b>       | <b>-725 400</b>  | <b>-126 562</b>    | <b>-44 529</b> |                               |
| <b>Financiranje (33-32)</b>                       |   | <b>197 533</b>   | <b>351 474</b>   | <b>510 862</b>   | <b>158 992</b>     | <b>204 652</b>     | <b>155 118</b>      | <b>-7 900</b>      | <b>725 400</b>   | <b>126 562</b>     | <b>44 529</b>  |                               |
| <b>32</b>   | <b>Neto financijska imovina (321+322)</b>               | <b>-167 248</b>  | <b>296</b>       | <b>50 297</b>    | <b>23 573</b>      | <b>17 211</b>      | <b>-27 959</b>      | <b>37 472</b>      | <b>0</b>         | <b>-19 255</b>     | <b>62 778</b>  |                               |
| 321   | Tuzemna   | -167 248         | 296              | 50 297           | 23 573             | 17 211             | -27 959             | 37 472             | 0                | -19 255            | 62 778         |                               |
| 322   | Inozemna  | 0                | 0                | 0                | 0                  | 0                  | 0                   | 0                  | 0                | 0                  | 0              |                               |
| <b>33</b>   | <b>Neto obveze (331+332)</b>                            | <b>30 285</b>    | <b>351 770</b>   | <b>561 159</b>   | <b>182 565</b>     | <b>221 863</b>     | <b>127 159</b>      | <b>29 572</b>      | <b>725 400</b>   | <b>107 307</b>     | <b>107 307</b> |                               |
| 331   | Tuzemne   | 0                | 100 000          | 302 376          | 130 000            | 98 318             | 78 383              | -4 325             | 415 400          | 0                  | 0              |                               |
| 332   | Inozemne  | 30 285           | 251 770          | 258 783          | 52 565             | 123 545            | 48 776              | 33 897             | 310 000          | 107 307            | 107 307        |                               |

Napomena: Na gotovinskom načelu. Vidi metodološka objašnjenja

Izvor: Ministarstvo financija

TABLICA 16: TRANSAKCIJE DRŽAVNE AGENCIJE ZA OSIGURANJE ŠTEDNIH ULOGA I SANACIJU BANAKA (DAB)

| (000 HRK)   |   | 2003.           | 2004.           | 2005.           | I. - III.<br>2005. | IV. - VI.<br>2005. | VII. - IX.<br>2005. | X. - XII.<br>2005. | Plan<br>2006.   | I. - III.<br>2006. | III.<br>2006. | I. - III. 2006.<br>Plan 2006. |
|---|---|-----------------|-----------------|-----------------|--------------------|--------------------|---------------------|--------------------|-----------------|--------------------|---------------|-------------------------------|
| <b>1</b>  | <b>PRIHODI (11+12+13+14)</b>                            | <b>581 931</b>  | <b>575 893</b>  | <b>367 438</b>  | <b>95 022</b>      | <b>85 916</b>      | <b>94 534</b>       | <b>91 966</b>      | <b>413 436</b>  | <b>112 078</b>     | <b>1 486</b>  | <b>27,11</b>                  |
| 11  | Porezi  | 0               | 0               | 0               | 0                  | 0                  | 0                   | 0                  | 0               |                    | 0             |                               |
| 12  | Doprinosi za socijalno osiguranje                       | 0               | 0               | 0               | 0                  | 0                  | 0                   | 0                  | 0               |                    | 0             |                               |
| 13  | Pomoći (131+133)  | 0               | 0               | 0               | 0                  | 0                  | 0                   | 0                  | 0               | 0                  | 0             |                               |
| 131   | Pomoći od stranih vlada                                 | 0               | 0               | 0               | 0                  | 0                  | 0                   | 0                  | 0               |                    | 0             |                               |
| 133   | Pomoći unutar opće države (1331+1332)                   | 0               | 0               | 0               | 0                  | 0                  | 0                   | 0                  | 0               | 0                  | 0             |                               |
| 1331  | Tekuće  | 0               | 0               | 0               | 0                  | 0                  | 0                   | 0                  | 0               |                    | 0             |                               |
| 1332  | Kapitalni   | 0               | 0               | 0               | 0                  | 0                  | 0                   | 0                  | 0               |                    | 0             |                               |
| 14  | Ostali prihodi  | 581 931         | 575 893         | 367 438         | 95 022             | 85 916             | 94 534              | 91 966             | 413 436         | 112 078            | 1 486         | 27,11                         |
| <b>2</b>  | <b>RASHODI (21+22+24+25+26+27+28)</b>                   | <b>251 360</b>  | <b>314 474</b>  | <b>182 993</b>  | <b>3 933</b>       | <b>66 181</b>      | <b>51 903</b>       | <b>60 976</b>      | <b>119 492</b>  | <b>10 509</b>      | <b>3 291</b>  | <b>8,79</b>                   |
| 21  | Naknade zaposlenima (211+212)                           | 4 110           | 4 678           | 5 621           | 1 420              | 1 167              | 1 378               | 1 656              | 8 422           | 1 360              | 489           | 16,15                         |
| 211   | Plaće i nadnice   | 3 507           | 4 010           | 4 821           | 1 215              | 1 007              | 1 178               | 1 421              | 7 200           | 1 163              | 417           | 16,15                         |
| 212   | Socijalni doprinosi                                     | 603             | 668             | 800             | 205                | 160                | 200                 | 235                | 1 222           | 197                | 72            | 16,12                         |
| 22  | Korištenje dobara i usluga                              | 7 915           | 10 664          | 21 092          | 1 934              | 2 972              | 4 516               | 11 670             | 11 010          | 3 360              | 696           | 30,52                         |
| 24  | Kamate  | 187 360         | 136 971         | 121 940         | 0                  | 61 806             | 0                   | 60 134             | 60              | 0                  | 0             |                               |
| 25  | Subvencije  | 0               | 0               | 0               | 0                  | 0                  | 0                   | 0                  | 0               | 0                  | 0             |                               |
| 26  | Pomoći  | 0               | 0               | 0               | 0                  | 0                  | 0                   | 0                  | 0               | 0                  | 0             |                               |
| 27  | Socijalne naknade                                       | 51 975          | 162 161         | 1 511           | 579                | 236                | 399                 | 297                | 100 000         | 648                | 503           | 0,65                          |
| 28  | Ostali rashodi  | 0               | 0               | 32 829          | 0                  | 0                  | 45 610              | -12 781            | 0               | 5 141              | 1 603         |                               |
| <b>Neto-bruto operativni saldo (1-2)</b>          |   | <b>330 571</b>  | <b>261 419</b>  | <b>184 445</b>  | <b>91 089</b>      | <b>19 735</b>      | <b>42 631</b>       | <b>30 990</b>      | <b>293 944</b>  | <b>101 569</b>     | <b>-1 805</b> |                               |
| 31  | <b>Nefinancijska imovina (31,1 - 31,2)</b>              | <b>-94</b>      | <b>27 624</b>   | <b>14 131</b>   | <b>1 046</b>       | <b>382</b>         | <b>-84</b>          | <b>12 787</b>      | <b>-25 030</b>  | <b>334</b>         | <b>150</b>    |                               |
| 31,1  | Nabava nefinancijske imovine (311,1+312,1+313,1+314,1)  | 2 464           | 27 624          | 14 232          | 1 046              | 382                | 7                   | 12 797             | 1 470           | 399                | 150           | 27,14                         |
| 31,2  | Prodaja nefinancijske imovine (311,2+312,2+313,2+314,2) | 2 558           | 0               | 101             | 0                  | 0                  | 91                  | 10                 | 26 500          | 65                 | 0             | 0,25                          |
| 311   | Proizvedena dugotrajna imovina (311,1-311,2-311,3)      | 0               | 27 624          | 11 115          | 1 046              | 382                | -84                 | 9 771              | -20 030         | 334                | 150           |                               |
| 311,1   | Nabava: proizvedena dugotrajna imovina                  | 0               | 27 624          | 11 216          | 1 046              | 382                | 7                   | 9 781              | 1 470           | 399                | 150           | 27,14                         |
| 311,2   | Prodaja: proizvedena dugotrajna imovina                 | 0               | 0               | 101             | 0                  | 0                  | 91                  | 10                 | 21 500          | 65                 | 0             | 0,30                          |
| <b>Neto pozajmljivanje - zaduživanje (1-2-31)</b> |   | <b>330 665</b>  | <b>233 795</b>  | <b>170 314</b>  | <b>90 043</b>      | <b>19 353</b>      | <b>42 715</b>       | <b>18 203</b>      | <b>318 974</b>  | <b>101 235</b>     | <b>-1 955</b> |                               |
| <b>Financiranje (33-32)</b>                       |   | <b>-330 665</b> | <b>-233 795</b> | <b>-170 314</b> | <b>-90 043</b>     | <b>-19 353</b>     | <b>-42 715</b>      | <b>-18 203</b>     | <b>-318 974</b> | <b>-101 235</b>    | <b>1 955</b>  |                               |
| 32  | <b>Neto financijska imovina (321+322)</b>               | <b>330 665</b>  | <b>-134 228</b> | <b>-349 252</b> | <b>72 249</b>      | <b>-82 419</b>     | <b>42 715</b>       | <b>-381 797</b>    | <b>318 974</b>  | <b>101 235</b>     | <b>-1 955</b> |                               |
| 321   | Tuzemna   | 330 665         | -134 228        | -349 252        | 72 249             | -82 419            | 42 715              | -381 797           | 318 974         | 101 235            | -1 955        |                               |
| 322   | Inozemna  | 0               | 0               | 0               | 0                  | 0                  | 0                   | 0                  | 0               | 0                  | 0             |                               |
| 33  | <b>Neto obveze (331+332)</b>                            | <b>0</b>        | <b>-368 023</b> | <b>-519 566</b> | <b>-17 794</b>     | <b>-101 772</b>    | <b>0</b>            | <b>-400 000</b>    | <b>0</b>        | <b>0</b>           | <b>0</b>      |                               |
| 331   | Tuzemne   | 0               | -368 023        | -519 566        | -17 794            | -101 772           | 0                   | -400 000           | 0               | 0                  | 0             |                               |
| 332   | Inozemne  | 0               | 0               | 0               | 0                  | 0                  | 0                   | 0                  | 0               | 0                  | 0             |                               |

Napomena: Na gotovinskom načelu. Vidi metodološka objašnjenja

Izvor: Ministarstvo financija

TABLICA 17: TRANSAKCIJE HRVATSKOG FONDA ZA PRIVATIZACIJU (HFP)

| (000 HRK)   |   | 2003.          | 2004.          | 2005.          | I. - III.<br>2005. | IV. - VI.<br>2005. | VII. - IX.<br>2005. | X. - XII.<br>2005. | Plan<br>2006.   | I. - III.<br>2006. | III.<br>2006.  | I. - III. 2006.<br>Plan 2006. |
|---|---|----------------|----------------|----------------|--------------------|--------------------|---------------------|--------------------|-----------------|--------------------|----------------|-------------------------------|
| <b>1</b>  | <b>PRIHODI (11+12+13+14)</b>                            | <b>125 991</b> | <b>62 946</b>  | <b>237 044</b> | <b>5 852</b>       | <b>29 122</b>      | <b>192 864</b>      | <b>9 206</b>       | <b>46 300</b>   | <b>10 954</b>      | <b>572</b>     | <b>23,66</b>                  |
| 11  | Porezi  | 0              | 0              | 0              | 0                  | 0                  | 0                   | 0                  | 0               | 0                  | 0              |                               |
| 12  | Doprinosi za socijalno osiguranje                       | 0              | 0              | 0              | 0                  | 0                  | 0                   | 0                  | 0               | 0                  | 0              |                               |
| 13  | Pomoći (131+133)  | 0              | 0              | 0              | 0                  | 0                  | 0                   | 0                  | 0               | 0                  | 0              |                               |
| 131   | Pomoći od stranih vlada                                 | 0              | 0              | 0              | 0                  | 0                  | 0                   | 0                  | 0               | 0                  | 0              |                               |
| 133   | Pomoći unutar opće države (1331+1332)                   | 0              | 0              | 0              | 0                  | 0                  | 0                   | 0                  | 0               | 0                  | 0              |                               |
| 1331  | Tekuće  | 0              | 0              | 0              | 0                  | 0                  | 0                   | 0                  | 0               | 0                  | 0              |                               |
| 1332  | Kapitalni   | 0              | 0              | 0              | 0                  | 0                  | 0                   | 0                  | 0               | 0                  | 0              |                               |
| <b>14</b>   | <b>Ostali prihodi</b>                                   | <b>125 991</b> | <b>62 946</b>  | <b>237 044</b> | <b>5 852</b>       | <b>29 122</b>      | <b>192 864</b>      | <b>9 206</b>       | <b>46 300</b>   | <b>10 954</b>      | <b>572</b>     | <b>23,66</b>                  |
| <b>2</b>  | <b>RASHODI (21+22+24+25+26+27+28)</b>                   | <b>51 685</b>  | <b>60 141</b>  | <b>182 119</b> | <b>22 668</b>      | <b>125 503</b>     | <b>15 551</b>       | <b>18 397</b>      | <b>89 193</b>   | <b>16 840</b>      | <b>6 720</b>   | <b>18,88</b>                  |
| 21  | Naknade zaposlenima (211+212)                           | 28 942         | 31 044         | 35 996         | 8 470              | 9 651              | 8 580               | 9 295              | 39 965          | 9 119              | 2 563          | 22,82                         |
| 211   | Plaće i nadnice   | 24 794         | 26 721         | 31 273         | 7 295              | 8 268              | 7 571               | 8 139              | 35 038          | 8 140              | 2 242          | 23,23                         |
| 212   | Socijalni doprinosi                                     | 4 148          | 4 323          | 4 723          | 1 175              | 1 383              | 1 009               | 1 156              | 4 927           | 979                | 321            | 19,87                         |
| 22  | Korištenje dobara i usluga                              | 22 655         | 29 097         | 33 545         | 8 948              | 10 677             | 6 789               | 7 131              | 32 557          | 5 189              | 1 839          | 15,94                         |
| 24  | Kamate  | 88             | 0              | 0              | 0                  | 0                  | 0                   | 0                  | 16 671          | 2 532              | 2 318          | 15,19                         |
| 25  | Subvencije  | 0              | 0              | 0              | 0                  | 0                  | 0                   | 0                  | 0               | 0                  | 0              |                               |
| 26  | Pomoći  | 0              | 0              | 0              | 0                  | 0                  | 0                   | 0                  | 0               | 0                  | 0              |                               |
| 27  | Socijalne naknade                                       | 0              | 0              | 0              | 0                  | 0                  | 0                   | 0                  | 0               | 0                  | 0              |                               |
| 28  | Ostali rashodi  | 0              | 0              | 112 578        | 5 250              | 105 175            | 182                 | 1 971              | 0               | 0                  | 0              |                               |
| <b>Neto-bruto operativni saldo (1-2)</b>          |   | <b>74 306</b>  | <b>2 805</b>   | <b>54 925</b>  | <b>-16 816</b>     | <b>-96 381</b>     | <b>177 313</b>      | <b>-9 191</b>      | <b>-42 893</b>  | <b>-5 886</b>      | <b>-6 148</b>  |                               |
| 31  | <b>Nefinancijska imovina (31,1 - 31,2)</b>              | <b>-15 603</b> | <b>-24 444</b> | <b>-40 272</b> | <b>-1 637</b>      | <b>-13 670</b>     | <b>-22 033</b>      | <b>-2 932</b>      | <b>1 674</b>    | <b>-45 262</b>     | <b>-36 396</b> |                               |
| 31,1  | Nabava nefinancijske imovine (311,1+312,1+313,1+314,1)  | 3 778          | 725            | 2 061          | 389                | 374                | 1 162               | 136                | 80 374          | 691                | 181            | 0,86                          |
| 31,2  | Prodaja nefinancijske imovine (311,2+312,2+313,2+314,2) | 19 381         | 25 169         | 42 333         | 2 026              | 14 044             | 23 195              | 3 068              | 78 700          | 45 953             | 36 577         | 58,39                         |
| 311   | Proizvedena dugotrajna imovina (311,1-311,2-311,3)      | 0              | -24 444        | -40 272        | -1 637             | -13 670            | -22 033             | -2 932             | 1 674           | -45 262            | -36 396        |                               |
| 311,1   | Nabava: proizvedena dugotrajna imovina                  | 0              | 725            | 2 061          | 389                | 374                | 1 162               | 136                | 80 374          | 691                | 181            | 0,86                          |
| 311,2   | Prodaja: proizvedena dugotrajna imovina                 | 0              | 25 169         | 42 333         | 2 026              | 14 044             | 23 195              | 3 068              | 78 700          | 45 953             | 36 577         | 58,39                         |
| <b>Neto pozajmljivanje - zaduživanje (1-2-31)</b> |   | <b>89 909</b>  | <b>27 249</b>  | <b>95 197</b>  | <b>-15 179</b>     | <b>-82 711</b>     | <b>199 346</b>      | <b>-6 259</b>      | <b>-44 567</b>  | <b>39 376</b>      | <b>30 248</b>  |                               |
| <b>Financiranje (33-32)</b>                       |   | <b>-89 909</b> | <b>-27 249</b> | <b>-95 197</b> | <b>15 179</b>      | <b>82 711</b>      | <b>-199 346</b>     | <b>6 259</b>       | <b>44 567</b>   | <b>-39 376</b>     | <b>-30 248</b> |                               |
| 32  | <b>Neto financijska imovina (321+322)</b>               | <b>280 272</b> | <b>15 293</b>  | <b>100 403</b> | <b>-18 551</b>     | <b>-32 202</b>     | <b>167 136</b>      | <b>-15 980</b>     | <b>-410 000</b> | <b>29 745</b>      | <b>23 535</b>  |                               |
| 321   | Tuzemna   | 280 272        | 15 293         | 100 403        | -18 551            | -32 202            | 167 136             | -15 980            | -410 000        | 29 745             | 23 535         |                               |
| 322   | Inozemna  | 0              | 0              | 0              | 0                  | 0                  | 0                   | 0                  | 0               | 0                  | 0              |                               |
| 33  | <b>Neto obveze (331+332)</b>                            | <b>190 363</b> | <b>-11 956</b> | <b>5 206</b>   | <b>-3 372</b>      | <b>50 509</b>      | <b>-32 210</b>      | <b>-9 721</b>      | <b>-365 433</b> | <b>-9 631</b>      | <b>-6 713</b>  |                               |
| 331   | Tuzemne   | 190 363        | -11 956        | 5 206          | -3 372             | 50 509             | -32 210             | -9 721             | -360 987        | -9 631             | -6 713         |                               |
| 332   | Inozemne  | 0              | 0              | 0              | 0                  | 0                  | 0                   | 0                  | -4 446          | 0                  | 0              |                               |

Napomena: Na gotovinskom načelu. Vidi metodološka objašnjenja

Izvor: Ministarstvo financija



TABLICA 18: KONSOLIDIRANA SREDIŠNJA DRŽAVA PREMA EKONOMSKOJ KLASIFIKACIJI

| (000 HRK)   | 2003.             | 2004.             | 2005.             | I. - III.<br>2005. | IV. - VI.<br>2005. | VII. - IX.<br>2005. | X. - XII.<br>2005. | Plan<br>2006.     | I. - III.<br>2006. | III.<br>2006.    | I. - III. 2006.<br>Plan 2006. |
|---|-------------------|-------------------|-------------------|--------------------|--------------------|---------------------|--------------------|-------------------|--------------------|------------------|-------------------------------|
| <b>1 PRIHODI (11+12+13+14)</b>  | <b>80 786 555</b> | <b>87 019 284</b> | <b>92 642 473</b> | <b>19 760 956</b>  | <b>22 706 433</b>  | <b>24 552 447</b>   | <b>25 622 637</b>  | <b>99 106 916</b> | <b>22 066 880</b>  | <b>7 628 864</b> | <b>22,27</b>                  |
| <b>11 Porezi (111+113+114+115+116)</b>                                    | <b>47 912 180</b> | <b>49 833 666</b> | <b>53 449 049</b> | <b>10 887 922</b>  | <b>13 663 151</b>  | <b>14 739 793</b>   | <b>14 158 184</b>  | <b>56 537 027</b> | <b>12 578 899</b>  | <b>4 417 087</b> | <b>22,25</b>                  |
| 111 Porezi na dohodak, dobit i kapitalnu dobit                            | 6 189 047         | 6 259 713         | 7 057 112         | 1 733 814          | 1 901 937          | 1 604 643           | 1 816 718          | 7 456 658         | 1 840 833          | 678 648          | 24,69                         |
| 113 Porezi na imovinu   | 289 926           | 355 823           | 375 501           | 84 651             | 88 023             | 88 978              | 113 849            | 399 803           | 107 699            | 48 432           | 26,94                         |
| 114 Porezi na dobra i usluge (1141+1142+1144+1145+1146)                   | 39 282 252        | 41 286 025        | 44 084 487        | 8 631 991          | 11 208 065         | 12 527 750          | 11 716 681         | 46 549 921        | 10 198 817         | 3 523 780        | 21,91                         |
| 1141 Opći porez na dobra i usluge (11411+11412)                           | 28 260 009        | 30 013 661        | 32 399 952        | 6 388 649          | 8 204 893          | 9 075 964           | 8 730 447          | 34 153 259        | 7 594 838          | 2 583 000        | 22,24                         |
| 11411 Porez na dodanu vrijednost  | 28 129 300        | 29 864 905        | 32 243 372        | 6 203 554          | 8 313 791          | 9 034 765           | 8 691 261          | 33 993 846        | 7 555 385          | 2 568 611        | 22,23                         |
| 11412 Porez na prodaju  | 130 709           | 148 757           | 156 580           | 185 095            | -108 898           | 41 198              | 39 185             | 159 412           | 39 453             | 14 389           | 24,75                         |
| 1142 Trošarine  | 10 482 097        | 10 625 358        | 10 939 144        | 2 243 343          | 2 674 936          | 3 272 530           | 2 748 336          | 11 637 787        | 2 428 385          | 882 955          | 20,87                         |
| 115 Porezi na međunarodnu trgovinu i transakcije                          | 1 810 866         | 1 590 727         | 1 562 930         | 341 761            | 393 982            | 412 010             | 415 178            | 1 532 635         | 341 984            | 131 710          | 22,31                         |
| 116 Ostali porezi   | 340 089           | 341 377           | 369 019           | 95 705             | 71 144             | 106 412             | 95 758             | 598 011           | 89 566             | 34 517           | 14,98                         |
| <b>12 Socijalni doprinosi</b>   | <b>27 424 608</b> | <b>29 477 597</b> | <b>31 301 340</b> | <b>7 466 238</b>   | <b>7 702 642</b>   | <b>7 945 580</b>    | <b>8 186 879</b>   | <b>33 627 039</b> | <b>7 954 297</b>   | <b>2 703 821</b> | <b>23,65</b>                  |
| <b>13 Pomoci</b>  | <b>11 841</b>     | <b>10 122</b>     | <b>27 505</b>     | <b>3 322</b>       | <b>10 763</b>      | <b>6 524</b>        | <b>6 897</b>       | <b>577 373</b>    | <b>3 544</b>       | <b>1 242</b>     | <b>0,61</b>                   |
| <b>14 Ostali prihodi</b>  | <b>5 437 926</b>  | <b>7 697 900</b>  | <b>7 864 579</b>  | <b>1 403 475</b>   | <b>1 329 878</b>   | <b>1 860 550</b>    | <b>3 270 677</b>   | <b>8 365 477</b>  | <b>1 530 140</b>   | <b>506 713</b>   | <b>18,29</b>                  |
| <b>2 RASHODI (21+22+24+25+26+27+28)</b>                                   | <b>80 715 286</b> | <b>86 941 437</b> | <b>92 332 140</b> | <b>24 228 989</b>  | <b>21 731 635</b>  | <b>21 951 845</b>   | <b>24 419 672</b>  | <b>98 230 157</b> | <b>23 715 252</b>  | <b>8 280 114</b> | <b>24,14</b>                  |
| <b>21 Naknade zaposlenima (211+212)</b>                                   | <b>22 068 463</b> | <b>23 265 724</b> | <b>24 300 115</b> | <b>5 884 364</b>   | <b>5 928 312</b>   | <b>6 210 560</b>    | <b>6 276 879</b>   | <b>25 406 991</b> | <b>6 246 182</b>   | <b>2 048 543</b> | <b>24,58</b>                  |
| 211 Plaće i nadnice   | 18 762 897        | 19 750 868        | 20 665 832        | 4 991 745          | 5 023 182          | 5 286 232           | 5 364 673          | 21 619 573        | 5 308 671          | 1 742 085        | 24,55                         |
| 212 Socijalni doprinosi   | 3 305 566         | 3 514 856         | 3 634 283         | 892 619            | 905 130            | 924 328             | 912 206            | 3 787 418         | 937 511            | 306 458          | 24,75                         |
| <b>22 Korištenje dobara i usluga</b>                                      | <b>6 291 714</b>  | <b>6 327 741</b>  | <b>7 100 232</b>  | <b>1 847 939</b>   | <b>1 569 933</b>   | <b>1 707 529</b>    | <b>1 974 831</b>   | <b>9 153 803</b>  | <b>1 786 706</b>   | <b>701 921</b>   | <b>19,52</b>                  |
| <b>24 Kamate</b>  | <b>3 955 966</b>  | <b>4 343 680</b>  | <b>5 004 650</b>  | <b>1 976 082</b>   | <b>1 110 393</b>   | <b>922 483</b>      | <b>995 692</b>     | <b>5 414 377</b>  | <b>1 937 036</b>   | <b>868 032</b>   | <b>35,78</b>                  |
| <b>25 Subvencije</b>  | <b>4 292 712</b>  | <b>4 968 069</b>  | <b>5 253 933</b>  | <b>1 815 513</b>   | <b>943 475</b>     | <b>971 650</b>      | <b>1 523 295</b>   | <b>5 355 720</b>  | <b>1 644 880</b>   | <b>668 508</b>   | <b>30,71</b>                  |
| <b>26 Pomoci</b>  | <b>1 737 217</b>  | <b>2 162 993</b>  | <b>2 804 760</b>  | <b>843 941</b>     | <b>463 985</b>     | <b>600 619</b>      | <b>896 215</b>     | <b>2 561 276</b>  | <b>545 104</b>     | <b>139 082</b>   | <b>21,28</b>                  |
| <b>27 Socijalne naknade</b>   | <b>37 939 553</b> | <b>40 645 794</b> | <b>41 930 232</b> | <b>10 379 198</b>  | <b>10 604 931</b>  | <b>10 433 630</b>   | <b>10 512 473</b>  | <b>43 915 682</b> | <b>10 583 235</b>  | <b>3 546 512</b> | <b>24,10</b>                  |
| <b>28 Ostali rashodi</b>  | <b>4 429 661</b>  | <b>5 227 438</b>  | <b>5 938 219</b>  | <b>1 481 953</b>   | <b>1 110 605</b>   | <b>1 105 374</b>    | <b>2 240 286</b>   | <b>6 422 308</b>  | <b>972 108</b>     | <b>307 516</b>   | <b>15,14</b>                  |
| <b>NETO-BRUTO OPERATIVNI SALDO (1-2)</b>                                  | <b>71 268</b>     | <b>77 847</b>     | <b>310 333</b>    | <b>-4 468 033</b>  | <b>974 799</b>     | <b>2 600 603</b>    | <b>1 202 965</b>   | <b>876 758</b>    | <b>-1 648 372</b>  | <b>-651 250</b>  |                               |
| <b>3 PROMJENA NETO VRIJEDNOSTI: TRANSAKCIJE (31+32-33)</b>                | <b>71 268</b>     | <b>77 847</b>     | <b>310 333</b>    | <b>-4 468 033</b>  | <b>974 799</b>     | <b>2 600 603</b>    | <b>1 202 965</b>   | <b>876 758</b>    | <b>-1 648 372</b>  | <b>-651 250</b>  |                               |
| <b>31 NETO NEFINANCIJSKA IMOVINA (311+312+313+314)</b>                    | <b>7 996 014</b>  | <b>8 373 463</b>  | <b>6 699 416</b>  | <b>1 464 017</b>   | <b>1 585 327</b>   | <b>1 784 793</b>    | <b>1 865 279</b>   | <b>6 339 253</b>  | <b>793 432</b>     | <b>281 189</b>   | <b>12,52</b>                  |
| 311 Proizvedena dugotrajna imovina  | 7 867 051         | 8 158 064         | 6 439 709         | 1 441 263          | 1 514 703          | 1 700 597           | 1 783 146          | 6 361 040         | 734 087            | 255 724          | 11,54                         |
| 312 Zalihe  | 0                 | 0                 | 0                 | 0                  | 0                  | 0                   | 0                  | -273 609          | -11 785            | -3 747           |                               |
| 313 Pohranjene vrijednosti  | 5 303             | 7 518             | 7 220             | 2 660              | 1 999              | 804                 | 1 757              | 7 018             | 1 600              | 1 100            | 22,80                         |
| 314 Neproizvedena imovina   | 123 659           | 207 881           | 252 487           | 20 094             | 68 625             | 83 393              | 80 376             | 244 804           | 69 530             | 28 111           | 28,40                         |
| <b>NETO POZAJMLJIVANJE-ZADUŽIVANJE (1-2-31)</b>                           | <b>-7 924 745</b> | <b>-8 295 616</b> | <b>-6 389 083</b> | <b>-5 932 051</b>  | <b>-610 528</b>    | <b>815 810</b>      | <b>-662 314</b>    | <b>-5 462 494</b> | <b>-2 441 804</b>  | <b>-932 439</b>  |                               |
| <b>TRANSAKCIJE U FINACIJSKOJ IMOVINI I OBEZAMA (FINANCIRANJE) (33-32)</b> | <b>7 924 745</b>  | <b>8 295 616</b>  | <b>6 389 083</b>  | <b>5 932 051</b>   | <b>610 528</b>     | <b>-815 810</b>     | <b>662 314</b>     | <b>5 462 494</b>  | <b>2 441 804</b>   | <b>932 439</b>   |                               |
| <b>32 NETO FINACIJSKA IMOVINA (321+322+323)</b>                           | <b>-963 228</b>   | <b>28 384</b>     | <b>1 609 760</b>  | <b>915 912</b>     | <b>-91 743</b>     | <b>853 491</b>      | <b>-67 900</b>     | <b>-3 327 379</b> | <b>-440 490</b>    | <b>-351 980</b>  |                               |
| 321 Tuzemna   | -973 154          | 18 598            | 1 614 616         | 923 468            | -94 442            | 853 491             | -67 900            | -3 344 146        | -440 490           | -351 980         |                               |
| 322 Inozemna  | 9 926             | 9 786             | -4 857            | -7 556             | 2 699              | 0                   | 0                  | 16 768            | 0                  | 0                |                               |
| 323 Monetarno zlato i SPV   | 0                 | 0                 | 0                 | 0                  | 0                  | 0                   | 0                  | 0                 | 0                  | 0                |                               |
| <b>33 NETO OBEVEZE (331+332)</b>  | <b>6 961 518</b>  | <b>8 324 000</b>  | <b>7 998 843</b>  | <b>6 847 962</b>   | <b>518 785</b>     | <b>37 681</b>       | <b>594 414</b>     | <b>2 135 116</b>  | <b>2 001 314</b>   | <b>580 459</b>   |                               |
| 331 Tuzemne   | 948 884           | 4 107 680         | 12 041 678        | 10 843 571         | 424 664            | 206 315             | 567 127            | 5 237 831         | 4 859 419          | 2 575 900        |                               |
| 332 Inozemna  | 6 012 634         | 4 216 320         | -4 042 835        | -3 995 609         | 94 121             | -168 634            | 27 287             | -3 102 715        | -2 858 105         | -1 995 440       |                               |

Napomena: Na gotovinskom načelu. Vidi metodološka objašnjenja

Izvor: Ministarstvo financija

TABLICA 19: KONSOLIDIRANA SREDIŠNJA DRŽAVA PREMA RAZINAMA DRŽAVNE VLASTI

| (000 HRK)  | 2004.             | 2005.             | I. - III.<br>2005. | IV. - VI.<br>2005. | VII. - IX.<br>2005. | X. - XII.<br>2005. | Plan<br>2006.     | I. - III.<br>2006. | III. 2006.        | I. - III. 2006.<br>Plan 2006. |
|--|-------------------|-------------------|--------------------|--------------------|---------------------|--------------------|-------------------|--------------------|-------------------|-------------------------------|
| <b>1 PRIHODI (A+B)</b>   | <b>87 019 284</b> | <b>92 642 473</b> | <b>19 760 956</b>  | <b>22 706 433</b>  | <b>24 552 447</b>   | <b>25 622 637</b>  | <b>99 106 916</b> | <b>22 066 880</b>  | <b>7 628 864</b>  | <b>22,27</b>                  |
| A) Državni proračun  | 80 463 518        | 85 653 010        | 18 435 859         | 21 170 989         | 22 386 379          | 23 659 783         | 93 995 548        | 21 155 653         | 7 356 824         | 22,51                         |
| B) Izvanproračunski korisnici (1+...+9)                                      | 6 555 766         | 6 989 463         | 1 325 097          | 1 535 444          | 2 166 068           | 1 962 854          | 5 111 368         | 911 227            | 272 040           | 17,83                         |
| 1. HZMO  | 129 892           | 38 010            | 9 636              | 10 372             | 9 081               | 8 921              | 125 000           | 39 735             | 15                | 31,79                         |
| 2. HZZO  | 663 139           | 863 868           | 192 145            | 159 872            | 225 757             | 286 094            | 847 322           | 200 497            | 75 744            | 23,66                         |
| 3. HZZ   | 15 507            | 18 855            | 5 133              | 5 433              | 4 052               | 4 237              | 14 560            | 2 015              | 1 388             | 13,84                         |
| 4. Hrvatske vode   | 1 224 431         | 1 227 794         | 213 900            | 245 999            | 321 339             | 446 556            | 1 492 000         | 225 785            | 61 772            | 15,13                         |
| 5. Fond za zaštitu okoliša i energetske učinkovitost                         | 170 748           | 214 737           | 40 165             | 66 668             | 57 136              | 50 768             | 1 003 600         | 94 166             | 53 019            | 9,38                          |
| 6. Hrvatske autoceste d.o.o.   | 2 295 423         | 2 547 003         | 470 872            | 580 843            | 822 656             | 672 632            | 1 103 000         | 213 737            | 71 203            | 19,38                         |
| 7. Hrvatske ceste d.o.o.   | 1 417 787         | 1 474 714         | 292 372            | 351 219            | 438 649             | 392 474            | 66 150            | 12 260             | 6 841             | 18,53                         |
| 8. Državna agencija za osiguranje štednih uloga i sanaciju banaka (DAB)      | 575 893           | 367 438           | 95 022             | 85 916             | 94 534              | 91 966             | 413 436           | 112 078            | 1 486             | 27,11                         |
| 9. Hrvatski fond za privatizaciju  | 62 946            | 237 044           | 5 852              | 29 122             | 192 864             | 9 206              | 46 300            | 10 954             | 572               | 23,66                         |
| <b>2 RASHODI (A+B)</b>   | <b>86 941 437</b> | <b>92 332 140</b> | <b>24 228 989</b>  | <b>21 731 635</b>  | <b>21 951 845</b>   | <b>24 419 672</b>  | <b>98 230 157</b> | <b>23 715 252</b>  | <b>8 280 114</b>  | <b>24,14</b>                  |
| A) Državni proračun  | 81 861 164        | 86 715 598        | 23 089 408         | 20 396 689         | 20 708 049          | 22 521 453         | 91 136 245        | 22 545 008         | 7 806 083         | 24,74                         |
| B) Izvanproračunski fondovi i agencije (1+...+9)                             | 5 080 273         | 5 616 542         | 1 139 581          | 1 334 946          | 1 243 796           | 1 898 219          | 7 093 912         | 1 170 244          | 474 031           | 16,50                         |
| 1. HZMO  | 587 420           | 382 162           | 87 828             | 92 057             | 91 870              | 110 407            | 466 000           | 94 813             | 33 699            | 20,35                         |
| 2. HZZO  | 831 295           | 914 345           | 208 979            | 214 271            | 222 319             | 268 776            | 1 037 881         | 220 561            | 76 900            | 21,25                         |
| 3. HZZ   | 141 333           | 145 931           | 34 530             | 33 938             | 36 457              | 41 006             | 163 580           | 38 045             | 12 616            | 23,26                         |
| 4. Hrvatske vode   | 1 426 283         | 1 489 465         | 254 581            | 243 682            | 369 764             | 621 438            | 1 804 574         | 238 830            | 109 179           | 13,23                         |
| 5. Fond za zaštitu okoliša i energetske učinkovitost                         | 32 443            | 172 045           | 76 407             | 19 856             | -86 083             | 161 865            | 867 259           | 72 949             | 57 971            | 8,41                          |
| 6. Hrvatske autoceste d.o.o.   | 752 254           | 1 085 077         | 206 525            | 251 770            | 259 682             | 367 100            | 1 314 933         | 232 403            | 85 639            | 17,67                         |
| 7. Hrvatske ceste d.o.o.   | 934 630           | 1 062 405         | 244 130            | 287 688            | 282 333             | 248 254            | 1 231 000         | 245 294            | 88 016            | 19,93                         |
| 8. Državna agencija za osiguranje štednih uloga i sanaciju banaka (DAB)      | 314 474           | 182 993           | 3 933              | 66 181             | 51 903              | 60 976             | 119 492           | 10 509             | 3 291             | 8,79                          |
| 9. Hrvatski fond za privatizaciju  | 60 141            | 182 119           | 22 668             | 125 503            | 15 551              | 18 397             | 89 193            | 16 840             | 6 720             | 18,88                         |
| <b>NETO-BRUTO OPERATIVNI SALDO (1-2)</b>                                     | <b>77 847</b>     | <b>310 333</b>    | <b>-4 468 033</b>  | <b>974 799</b>     | <b>2 600 603</b>    | <b>1 202 965</b>   | <b>876 758</b>    | <b>-1 648 372</b>  | <b>-651 250</b>   |                               |
| <b>3 PROMJENA NETO VRIJEDNOSTI: TRANSAKCIJE (31+32-33)</b>                   | <b>77 847</b>     | <b>310 333</b>    | <b>-4 468 033</b>  | <b>974 799</b>     | <b>2 600 603</b>    | <b>1 202 965</b>   | <b>876 758</b>    | <b>-1 648 372</b>  | <b>-651 250</b>   |                               |
| <b>31 NETO NEFINANCIJSKA IMOVINA</b>   | <b>8 373 463</b>  | <b>6 699 416</b>  | <b>1 464 017</b>   | <b>1 585 327</b>   | <b>1 784 793</b>    | <b>1 865 279</b>   | <b>6 339 253</b>  | <b>793 432</b>     | <b>281 189</b>    | <b>12,52</b>                  |
| Nabava (A+B)   | 8 648 383         | 7 024 180         | 1 528 017          | 1 693 184          | 1 863 233           | 1 939 746          | 6 692 798         | 910 076            | 351 630           | 13,60                         |
| A) Državni proračun  | 1 663 868         | 1 828 818         | 341 134            | 290 205            | 439 188             | 758 291            | 2 233 472         | 235 510            | 93 484            | 10,54                         |
| B) Izvanproračunski korisnici  | 6 984 515         | 5 195 362         | 1 186 883          | 1 402 979          | 1 424 045           | 1 181 455          | 4 459 326         | 674 566            | 258 146           | 15,13                         |
| Prodaja (A+B)  | 274 920           | 324 763           | 64 000             | 107 857            | 78 439              | 74 467             | 353 545           | 116 644            | 70 441            | 32,99                         |
| A) Državni proračun  | 244 401           | 275 149           | 60 318             | 90 561             | 53 877              | 70 393             | 244 275           | 69 256             | 32 925            | 28,35                         |
| B) Izvanproračunski korisnici  | 30 519            | 49 614            | 3 682              | 17 296             | 24 562              | 4 074              | 109 270           | 47 388             | 37 516            | 43,37                         |
| <b>NETO POZAJMLJIVANJE-ZADUŽIVANJE (1-2-31)</b>                              | <b>-8 295 616</b> | <b>-6 389 083</b> | <b>-5 932 051</b>  | <b>-610 528</b>    | <b>815 810</b>      | <b>-662 314</b>    | <b>-5 462 494</b> | <b>-2 441 804</b>  | <b>-932 439</b>   |                               |
| <b>TRANSAKCIJE U FINANCIJSKOJ IMOVINI I OBAVEZAMA (FINANCIRANJE) (33-32)</b> | <b>8 295 616</b>  | <b>6 389 083</b>  | <b>5 932 051</b>   | <b>610 528</b>     | <b>-815 810</b>     | <b>662 314</b>     | <b>5 462 494</b>  | <b>2 441 804</b>   | <b>932 439</b>    |                               |
| <b>32 NETO FINANCIJSKA IMOVINA (321+322+323)</b>                             | <b>28 384</b>     | <b>1 609 760</b>  | <b>915 912</b>     | <b>-91 743</b>     | <b>853 491</b>      | <b>-67 900</b>     | <b>-3 327 379</b> | <b>-440 490</b>    | <b>-351 980</b>   |                               |
| <b>321 Tuzemna (A+B)</b>   | <b>18 599</b>     | <b>1 614 616</b>  | <b>923 468</b>     | <b>-94 442</b>     | <b>853 491</b>      | <b>-67 900</b>     | <b>-3 344 146</b> | <b>-440 490</b>    | <b>-351 980</b>   |                               |
| A) Državni proračun  | 138 578           | 1 747 681         | 330 030            | 398 827            | 828 815             | 190 010            | -3 375 824        | -517 178           | -308 662          |                               |
| B) Izvanproračunski korisnici  | -119 979          | -133 065          | 593 438            | -493 269           | 24 676              | -257 910           | 31 678            | 76 688             | -43 318           |                               |
| <b>322 Inozemna (A+B)</b>  | <b>9 786</b>      | <b>-4 857</b>     | <b>-7 556</b>      | <b>2 699</b>       | <b>0</b>            | <b>0</b>           | <b>16 768</b>     | <b>0</b>           | <b>0</b>          |                               |
| A) Državni proračun  | 9 786             | -4 857            | -7 556             | 2 699              | 0                   | 0                  | 16 768            | 0                  | 0                 |                               |
| B) Izvanproračunski korisnici  | 0                 | 0                 | 0                  | 0                  | 0                   | 0                  | 0                 | 0                  | 0                 |                               |
| 323 Monetarno zlato i SPV  | 0                 | 0                 | 0                  | 0                  | 0                   | 0                  | 0                 | 0                  | 0                 |                               |
| <b>33 NETO OBEVEZE (331+332)</b>   | <b>8 324 000</b>  | <b>7 998 843</b>  | <b>6 847 962</b>   | <b>518 785</b>     | <b>37 681</b>       | <b>594 414</b>     | <b>2 135 116</b>  | <b>2 001 314</b>   | <b>580 459</b>    |                               |
| <b>331 Tuzemne (A+B)</b>   | <b>4 107 680</b>  | <b>12 041 678</b> | <b>10 843 571</b>  | <b>424 664</b>     | <b>206 315</b>      | <b>567 127</b>     | <b>5 237 831</b>  | <b>4 859 419</b>   | <b>2 575 900</b>  |                               |
| A) Državni proračun  | 4 038 705         | 10 591 560        | 9 775 480          | 279 979            | -38 935             | 575 035            | 3 813 392         | 4 883 826          | 2 597 371         |                               |
| B) Izvanproračunski korisnici  | 68 975            | 1 450 118         | 1 068 091          | 144 685            | 245 250             | -7 908             | 1 424 439         | -24 407            | -21 471           |                               |
| <b>332 Inozemne (A+B)</b>  | <b>4 216 320</b>  | <b>-4 042 835</b> | <b>-3 995 609</b>  | <b>94 121</b>      | <b>-168 634</b>     | <b>27 287</b>      | <b>-3 102 715</b> | <b>-2 858 105</b>  | <b>-1 995 440</b> |                               |
| A) Državni proračun  | 270 335           | -5 080 612        | -4 266 322         | -230 013           | -328 789            | -255 489           | -3 810 473        | -3 130 083         | -2 154 537        |                               |
| B) Izvanproračunski korisnici  | 3 945 985         | 1 037 777         | 270 713            | 324 133            | 160 155             | 282 776            | 707 758           | 271 978            | 159 097           |                               |

Napomena: Na gotovinskom načelu. Vidi metodološka objašnjenja

Izvor: Ministarstvo financija

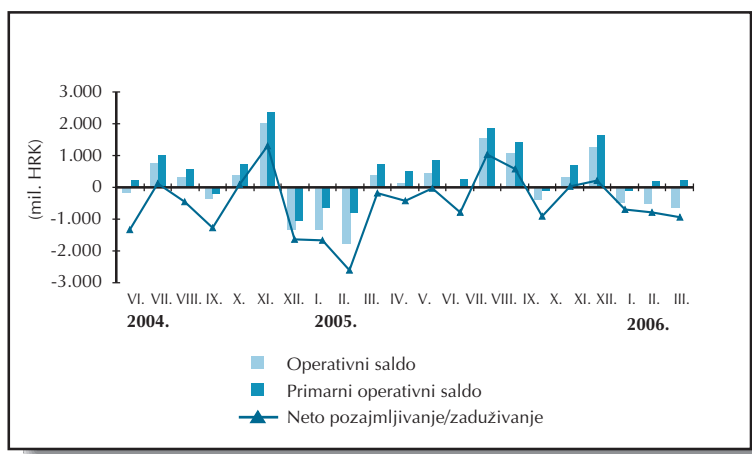
# RAZLIČITE MJERE MANJKA/VIŠKA KONSOLIDIRANE SREDIŠNJE DRŽAVE

TABLICA 19A: IZRAČUN OPERATIVNOG SALDA I PRIMARNOG OPERATIVNOG SALDA (000 kn)

|               | Prihodi (1) | Rashodi (2) | Operativni saldo | Rashodi za kamate (24) | Primarni operativni saldo |
|---------------|-------------|-------------|------------------|------------------------|---------------------------|
|               | (1)         | (2)         | (3) 1-2          | (4)                    | (5) 3+4                   |
| VII. 2004.    | 7 490 866   | 7 678 188   | -187 322         | 394 911                | 207 589                   |
| VIII.         | 7 517 554   | 6 748 941   | 768 613          | 216 989                | 985 602                   |
| IX.           | 7 499 580   | 7 151 388   | 348 193          | 225 715                | 573 908                   |
| X.            | 6 923 495   | 7 294 056   | -370 561         | 152 954                | -217 607                  |
| XI.           | 7 646 856   | 7 261 145   | 385 711          | 346 017                | 731 728                   |
| XII.          | 10 157 976  | 8 133 767   | 2 024 209        | 345 698                | 2 369 906                 |
| I.-XII. 2004. | 87 019 284  | 86 941 437  | 77 847           | 4 343 680              | 4 421 527                 |
| I. 2005.      | 6 395 355   | 7 723 093   | -1 327 738       | 266 184                | -1 061 554                |
| II.           | 6 324 456   | 7 670 732   | -1 346 277       | 718 616                | -627 660                  |
| III.          | 7 041 146   | 8 835 164   | -1 794 019       | 991 282                | -802 737                  |
| IV.           | 7 430 785   | 7 026 196   | 404 589          | 324 143                | 728 732                   |
| V.            | 7 576 888   | 7 456 058   | 120 830          | 396 235                | 517 065                   |
| VI.           | 7 698 760   | 7 249 380   | 449 379          | 390 016                | 839 396                   |
| VII.          | 7 710 226   | 7 733 189   | -22 964          | 278 454                | 255 491                   |
| VIII.         | 8 580 352   | 7 023 784   | 1 556 568        | 284 203                | 1 840 771                 |
| IX.           | 8 261 869   | 7 194 871   | 1 066 998        | 359 825                | 1 426 823                 |
| X.            | 7 734 830   | 8 136 583   | -401 752         | 267 767                | -133 986                  |
| XI.           | 7 816 052   | 7 474 496   | 341 556          | 342 439                | 683 995                   |
| XII.          | 10 071 754  | 8 808 592   | 1 263 162        | 385 486                | 1 648 648                 |
| I.-XII. 2005. | 92 642 473  | 92 332 140  | 310 333          | 5 004 650              | 5 314 983                 |
| I. 2006.      | 7 043 601   | 7 530 019   | -486 419         | 377 380                | -109 039                  |
| II.           | 7 394 415   | 7 905 118   | -510 703         | 691 625                | 180 922                   |
| III.          | 7 628 864   | 8 280 114   | -651 250         | 868 032                | 216 782                   |
| I.-III. 2006. | 22 066 880  | 23 715 252  | -1 648 372       | 1 937 036              | 288 664                   |

Napomena: Vidi metodološka objašnjenja

## RAZLIČITE MJERE MANJKA/VIŠKA KONSOLIDIRANE SREDIŠNJE DRŽAVE



TABLICA 19B: IZRAČUN NETO POZAJMLJIVANJA / ZADUŽIVANJA (000 kn)

|               | Operativni saldo | Neto nefinancijska imovina (31) | Neto pozajmljivanje/zaduživanje* | Financiranje (33-32) | Neto financijska imovina (32) | Neto obveze (33) |
|---------------|------------------|---------------------------------|----------------------------------|----------------------|-------------------------------|------------------|
|               | (1)              | (2)                             | (3) 1-2                          | (4) 6-5              | (5)                           | (6)              |
| VII. 2004.    | -187 322         | 1 135 545                       | -1 322 867                       | 1 322 867            | -1 101 292                    | 221 575          |
| VIII.         | 768 613          | 648 609                         | 120 005                          | -120 005             | 1 352 770                     | 1 232 766        |
| IX.           | 348 193          | 817 050                         | -468 857                         | 468 857              | -568 222                      | -99 365          |
| X.            | -370 561         | 905 947                         | -1 276 508                       | 1 276 508            | 60 192                        | 1 336 700        |
| XI.           | 385 711          | 308 829                         | 76 882                           | -76 882              | 198 235                       | 121 352          |
| XII.          | 2 024 209        | 711 272                         | 1 312 937                        | -1 312 937           | -420 802                      | -1 733 739       |
| I.-XII. 2004. | 77 847           | 8 373 463                       | -8 295 616                       | 8 295 616            | 28 384                        | 8 324 000        |
| I. 2005.      | -1 327 738       | 313 500                         | -1 641 237                       | 1 641 237            | 965 007                       | 2 606 244        |
| II.           | -1 346 277       | 329 301                         | -1 675 578                       | 1 675 578            | -201 914                      | 1 473 664        |
| III.          | -1 794 019       | 821 217                         | -2 615 235                       | 2 615 235            | 152 819                       | 2 768 055        |
| IV.           | 404 589          | 574 427                         | -169 838                         | 169 838              | -5 285                        | 164 553          |
| V.            | 120 830          | 538 670                         | -417 839                         | 417 839              | -65 117                       | 352 723          |
| VI.           | 449 379          | 472 230                         | -22 851                          | 22 851               | -21 342                       | 1 509            |
| VII.          | -22 964          | 755 425                         | -778 388                         | 778 388              | 393 522                       | 1 171 910        |
| VIII.         | 1 556 568        | 539 477                         | 1 017 092                        | -1 017 092           | -4 400                        | -1 021 491       |
| IX.           | 1 066 998        | 489 892                         | 577 106                          | -577 106             | 464 369                       | -112 738         |
| X.            | -401 752         | 516 812                         | -918 564                         | 918 564              | 174 474                       | 1 093 038        |
| XI.           | 341 556          | 298 021                         | 43 535                           | -43 535              | 93 292                        | 49 756           |
| XII.          | 1 263 162        | 1 050 447                       | 212 715                          | -212 715             | -335 665                      | -548 380         |
| I.-XII. 2005. | 310 333          | 6 699 416                       | -6 389 083                       | 6 389 083            | 1 609 760                     | 7 998 843        |
| I. 2006.      | -486 419         | 222 628                         | -709 047                         | 709 047              | 252 851                       | 961 898          |
| II.           | -510 703         | 289 615                         | -800 318                         | 800 318              | -341 361                      | 458 957          |
| III.          | -651 250         | 281 189                         | -932 439                         | 932 439              | -351 980                      | 580 459          |
| I.-III. 2006. | -1 648 372       | 793 432                         | -2 441 804                       | 2 441 804            | -440 490                      | 2 001 314        |

\* Deficit prema GFS 2001 metodologiji  
Napomena: Vidi metodološka objašnjenja

TABLICA 20: TRANSAKCIJE JEDINICA LOKALNE I PODRUČNE (REGIONALNE) SAMOUPRAVE - 53 NAJVEĆE JEDINICE

| (000 HRK) |   | 2003.             | 2004.             | 2005.             | I. - III.<br>2005. | IV. - VI.<br>2005. | VII. - IX.<br>2005. | X. - XII.<br>2005. | Plan<br>2006.     | I. - III.<br>2006. | I. - III. 2006.<br>Plan 2006. |
|-----------|---|-------------------|-------------------|-------------------|--------------------|--------------------|---------------------|--------------------|-------------------|--------------------|-------------------------------|
| 1         | <b>PRIHODI (11+12+13+14)</b>  | <b>10 074 568</b> | <b>10 828 868</b> | <b>12 162 401</b> | <b>2 789 183</b>   | <b>3 025 363</b>   | <b>2 888 572</b>    | <b>3 459 283</b>   | <b>12 767 764</b> | <b>2 953 182</b>   | <b>23,13</b>                  |
| 11        | <b>Porezi (111+113+114+115+116)</b>                                 | <b>5 922 473</b>  | <b>6 592 062</b>  | <b>7 072 350</b>  | <b>1 680 706</b>   | <b>1 818 778</b>   | <b>1 721 317</b>    | <b>1 851 548</b>   | <b>7 668 536</b>  | <b>1 800 609</b>   | <b>23,48</b>                  |
| 111       | <b>Porezi na dohodak, dobit i kapitalnu dobit</b>                   | <b>5 327 376</b>  | <b>5 900 999</b>  | <b>6 339 798</b>  | <b>1 553 971</b>   | <b>1 686 149</b>   | <b>1 483 727</b>    | <b>1 615 951</b>   | <b>6 886 112</b>  | <b>1 658 161</b>   | <b>24,08</b>                  |
| 113       | Porezi na imovinu   | 315 914           | 375 090           | 388 135           | 93 021             | 83 043             | 96 959              | 115 112            | 413 592           | 104 361            | 25,23                         |
| 114       | Porezi na dobra i usluge (1141+1142+1144+1145+1146)                 | 264 917           | 301 941           | 330 015           | 30 879             | 45 475             | 136 896             | 116 766            | 354 429           | 34 839             | 9,83                          |
| 1141      | Opći porez na dobra i usluge (11411+11412)                          | 42 806            | 43 613            | 46 901            | 8 810              | 67 543             | -41 571             | 12 118             | 50 115            | 9 662              | 19,28                         |
| 11411     | Porez na dodanu vrijednost  | 0                 | 0                 | 0                 | 0                  | 0                  | 0                   | 0                  | 0                 | 0                  |                               |
| 11412     | Porez na prodaju  | 42 806            | 43 613            | 46 901            | 8 810              | 67 543             | -41 571             | 12 118             | 50 115            | 9 662              | 19,28                         |
| 1142      | Trošarine   | 0                 | 0                 | 0                 | 0                  | 0                  | 0                   | 0                  | 0                 | 0                  |                               |
| 115       | Porezi na međunarodnu trgovinu                                      | 0                 | 0                 | 0                 | 0                  | 0                  | 0                   | 0                  | 0                 | 0                  |                               |
| 116       | Ostali porezi   | 14 266            | 14 032            | 14 403            | 2 835              | 4 112              | 3 736               | 3 720              | 14 403            | 3 249              | 22,56                         |
| 12        | Socijalni doprinosi   | 0                 | 0                 | 0                 | 0                  | 0                  | 0                   | 0                  | 0                 | 0                  |                               |
| 13        | Pomoći  | 1 546 815         | 1 425 056         | 1 704 577         | 408 192            | 342 397            | 390 408             | 563 580            | 1 707 955         | 391 727            | 22,94                         |
| 131       | Pomoći od stranih vlada   | 179               | 3 870             | 207               | 0                  | 0                  | 57                  | 150                | 1 038             | 34                 | 3,23                          |
| 132       | Pomoći od međunarodnih organizacija                                 | 15                | 0                 | 437               | 1                  | 472                | -19                 | -18                | 2 984             | 484                | 16,21                         |
| 133       | Pomoći unutar opće države   | 1 546 621         | 1 421 186         | 1 703 933         | 408 191            | 341 925            | 390 370             | 563 448            | 1 703 933         | 391 209            | 22,96                         |
| 14        | <b>Ostali prihodi (141+142+143+144+145)</b>                         | <b>2 605 280</b>  | <b>2 811 751</b>  | <b>3 385 474</b>  | <b>700 285</b>     | <b>864 188</b>     | <b>776 847</b>      | <b>1 044 154</b>   | <b>3 391 274</b>  | <b>760 845</b>     | <b>22,44</b>                  |
| 141       | Prihodi od imovine  | 627 643           | 685 366           | 760 183           | 170 921            | 184 966            | 181 472             | 222 824            | 785 036           | 182 210            | 23,21                         |
| 142       | Prodaja roba i usluga   | 1 700 578         | 1 858 999         | 2 298 516         | 457 997            | 605 928            | 535 561             | 699 031            | 2 282 800         | 473 372            | 20,74                         |
| 143       | Naknade, kazne i globe  | 3 156             | 4 787             | 7 803             | 1 433              | 580                | 1 014               | 4 777              | 6 815             | 1 347              | 19,77                         |
| 144       | Neobvezni prijenosi osim pomoći                                     | 4 269             | 8 314             | 25 632            | 1 945              | 1 401              | 4 630               | 17 657             | 10 697            | 1 141              | 10,67                         |
| 145       | Razni i neprepoznati prihodi  | 269 634           | 254 285           | 293 339           | 67 990             | 71 314             | 54 171              | 99 865             | 305 926           | 102 775            | 33,59                         |
| 2         | <b>RASHODI (21+22+24+25+26+27+28)</b>                               | <b>8 127 198</b>  | <b>8 766 249</b>  | <b>9 882 542</b>  | <b>2 112 370</b>   | <b>2 491 950</b>   | <b>2 307 611</b>    | <b>2 970 610</b>   | <b>10 252 072</b> | <b>2 281 568</b>   | <b>22,25</b>                  |
| 21        | <b>Naknade zaposlenima (211+212)</b>                                | <b>1 996 994</b>  | <b>2 239 472</b>  | <b>2 379 585</b>  | <b>573 851</b>     | <b>596 349</b>     | <b>558 037</b>      | <b>651 348</b>     | <b>2 510 990</b>  | <b>595 113</b>     | <b>23,70</b>                  |
| 211       | Plaće i nadnice   | 1 732 910         | 1 972 800         | 2 065 605         | 505 959            | 508 841            | 478 233             | 572 571            | 2 163 359         | 511 317            | 23,64                         |
| 212       | Socijalni doprinosi   | 264 085           | 266 672           | 313 980           | 67 892             | 87 508             | 79 803              | 78 776             | 347 631           | 83 796             | 24,10                         |
| 22        | Korištenje dobara i usluga  | 3 202 471         | 3 351 575         | 3 775 863         | 785 093            | 960 321            | 852 130             | 1 178 320          | 3 953 449         | 949 648            | 24,02                         |
| 24        | Kamate  | 83 216            | 79 559            | 98 047            | 32 149             | 22 639             | 21 955              | 21 304             | 85 017            | 16 109             | 18,95                         |
| 25        | Subvencije  | 623 123           | 726 356           | 746 132           | 193 158            | 178 470            | 186 215             | 188 289            | 801 330           | 203 349            | 25,38                         |
| 26        | Pomoći  | 366 701           | 267 077           | 289 638           | 29 861             | 74 887             | 48 913              | 135 976            | 294 222           | 18 718             | 6,36                          |
| 27        | Socijalne naknade   | 314 947           | 376 014           | 538 720           | 113 525            | 115 483            | 131 190             | 178 523            | 543 784           | 131 250            | 24,14                         |
| 28        | Ostali rashodi  | 1 539 747         | 1 726 196         | 2 054 558         | 384 733            | 543 802            | 509 172             | 616 851            | 2 063 281         | 367 381            | 17,81                         |
|           | <b>NETO-BRUTO OPERATIVNI SALDO</b>                                  | <b>1 947 370</b>  | <b>2 062 619</b>  | <b>2 279 859</b>  | <b>676 813</b>     | <b>533 413</b>     | <b>580 961</b>      | <b>488 673</b>     | <b>2 515 692</b>  | <b>671 614</b>     |                               |
| 3         | <b>PROMJENA NETO VRIJEDNOSTI: TRANSAKCIJE</b>                       | <b>1 947 370</b>  | <b>2 062 619</b>  | <b>2 279 859</b>  | <b>676 813</b>     | <b>533 413</b>     | <b>580 961</b>      | <b>488 673</b>     | <b>2 515 692</b>  | <b>671 614</b>     |                               |
| 31        | <b>NETO NEFINANCIJSKA IMOVINA (311+312+313+314)</b>                 | <b>1 668 400</b>  | <b>2 121 355</b>  | <b>2 360 290</b>  | <b>492 310</b>     | <b>439 422</b>     | <b>586 567</b>      | <b>841 991</b>     | <b>2 780 209</b>  | <b>691 060</b>     | <b>24,86</b>                  |
| 311       | Dugotrajna proizvedena imovina (311,1-311,2)                        | 1 675 953         | 2 213 163         | 2 460 334         | 496 670            | 509 330            | 575 772             | 878 562            | 2 784 496         | 581 256            | 20,87                         |
| 311,1     | - nabava: dugotrajna proizvedena imovina                            | 1 954 605         | 2 500 488         | 2 683 185         | 542 240            | 563 757            | 635 047             | 942 140            | 3 003 624         | 640 145            | 21,31                         |
| 311,2     | - prodaja: dugotrajna proizvedena imovina                           | 278 651           | 287 325           | 222 851           | 45 570             | 54 427             | 59 275              | 63 579             | 219 129           | 58 889             | 26,87                         |
| 312       | Zalihe  | 0                 | 0                 | 0                 | 0                  | 0                  | 0                   | 0                  | 0                 | 0                  |                               |
| 313       | Pohranjene vrijednosti (313,1-313,2)                                | 1 581             | 164               | 209               | 26                 | 47                 | 71                  | 66                 | 301               | 46                 | 15,16                         |
| 313,1     | - nabava: pohranjene vrijednosti                                    | 1 581             | 164               | 209               | 26                 | 47                 | 71                  | 66                 | 301               | 46                 | 15,16                         |
| 313,2     | - prodaja: pohranjene vrijednosti                                   | 0                 | 0                 | 0                 | 0                  | 0                  | 0                   | 0                  | 0                 | 0                  |                               |
| 314       | Neproizvedena imovina (314,1-314,2)                                 | -9 134            | -91 972           | -100 253          | -4 386             | -69 956            | 10 725              | -36 636            | -4 587            | 109 759            |                               |
| 314,1     | - nabava: neproizvedena imovina                                     | 170 545           | 210 755           | 216 903           | 42 334             | 42 451             | 40 442              | 91 676             | 239 964           | 175 897            | 73,30                         |
| 314,2     | - prodaja: neproizvedena imovina                                    | 179 679           | 302 727           | 317 156           | 46 719             | 112 407            | 29 718              | 128 312            | 244 551           | 66 139             | 27,04                         |
|           | <b>NETO POZAJMLJIVANJE-ZADUŽIVANJE (1-2-31)</b>                     | <b>278 970</b>    | <b>-58 736</b>    | <b>-80 431</b>    | <b>184 503</b>     | <b>93 991</b>      | <b>-5 606</b>       | <b>-353 319</b>    | <b>-264 517</b>   | <b>-19 446</b>     |                               |
|           | <b>TRANSAKCIJE U FINANCIJSKOJ IMOVINI I OBVEZAMA (FINANCIRANJE)</b> | <b>-278 970</b>   | <b>58 736</b>     | <b>80 431</b>     | <b>-184 503</b>    | <b>-93 991</b>     | <b>5 606</b>        | <b>353 319</b>     | <b>264 517</b>    | <b>19 446</b>      |                               |
| 32        | <b>NETO FINANCIJSKA IMOVINA (321+322+323)</b>                       | <b>197 224</b>    | <b>76 345</b>     | <b>-303 883</b>   | <b>8 313</b>       | <b>106 235</b>     | <b>-58 826</b>      | <b>-359 606</b>    | <b>-37 450</b>    | <b>-111 128</b>    |                               |
| 321       | Tuzemna   | 203 922           | 78 039            | -303 883          | 9 647              | 104 901            | -58 826             | -359 606           | -37 450           | -111 128           |                               |
| 322       | Inozemna  | -6 698            | -1 694            | 0                 | -1 334             | 1 334              | 0                   | 0                  | 0                 | 0                  |                               |
| 323       | Monetarno zlato i SPV   | 0                 | 0                 | 0                 | 0                  | 0                  | 0                   | 0                  | 0                 | 0                  |                               |
| 33        | <b>NETO OBVEZE (331+332)</b>  | <b>-81 746</b>    | <b>135 080</b>    | <b>-223 453</b>   | <b>-176 190</b>    | <b>12 244</b>      | <b>-53 219</b>      | <b>-6 287</b>      | <b>227 067</b>    | <b>-91 682</b>     |                               |
| 331       | Tuzemne   | 7 415             | 232 026           | -130 447          | -136 801           | 19 111             | -14 006             | 1 249              | 318 544           | -53 742            |                               |
| 332       | Inozemne  | -89 161           | -96 946           | -93 006           | -39 389            | -6 867             | -39 213             | -7 537             | -91 477           | -37 941            |                               |

Napomena: Na gotovinskom načelu. Vidi metodološka objašnjenja

Izvor: Ministarstvo financija

TABLICA 21: KONSOLIDIRANA OPĆA DRŽAVA PREMA EKONOMSKOJ KLASIFIKACIJI

| (000 HRK) |   | 2003.             | 2004.             | 2005.              | I. - III.<br>2005. | IV. - VI.<br>2005. | VII. - IX.<br>2005. | X. - XII.<br>2005. | Plan<br>2006.      | I. - III.<br>2006. | I. - III. 2006.<br>Plan 2006. |
|-----------|---|-------------------|-------------------|--------------------|--------------------|--------------------|---------------------|--------------------|--------------------|--------------------|-------------------------------|
| <b>1</b>  | <b>PRIHODI (11+12+13+14)</b>  | <b>89 314 501</b> | <b>96 426 967</b> | <b>103 100 941</b> | <b>22 141 948</b>  | <b>25 389 872</b>  | <b>27 050 649</b>   | <b>28 518 472</b>  | <b>110 170 747</b> | <b>24 628 852</b>  | <b>22,36</b>                  |
| <b>11</b> | <b>Porezi (111+113+114+115+116)</b>   | <b>53 834 653</b> | <b>56 425 728</b> | <b>60 521 399</b>  | <b>12 568 628</b>  | <b>15 481 929</b>  | <b>16 461 111</b>   | <b>16 009 732</b>  | <b>64 205 563</b>  | <b>14 379 508</b>  | <b>22,40</b>                  |
| 111       | Porezi na dohodak, dobit i kapitalnu dobit                                  | 11 516 423        | 12 160 712        | 13 396 910         | 3 287 785          | 3 588 086          | 3 088 370           | 3 432 669          | 14 342 769         | 3 498 994          | 24,40                         |
| 113       | Porezi na imovinu   | 605 840           | 730 913           | 763 635            | 177 672            | 171 066            | 185 937             | 228 961            | 813 395            | 212 060            | 26,07                         |
| 114       | Porezi na dobra i usluge (1141+1142+1144+1145+1146)                         | 39 547 169        | 41 587 966        | 44 414 503         | 8 662 870          | 11 253 540         | 12 664 646          | 11 833 447         | 46 904 351         | 10 233 657         | 21,82                         |
| 1141      | Opći porezi na dobra i usluge (11411+11412)                                 | 28 302 816        | 30 057 275        | 32 446 853         | 6 245 608          | 8 366 884          | 9 091 797           | 8 742 565          | 34 962 249         | 7 604 500          | 21,75                         |
| 11411     | Porez na dodanu vrijednost  | 28 129 300        | 29 864 905        | 32 243 372         | 6 203 554          | 8 313 791          | 9 034 765           | 8 691 261          | 33 993 846         | 7 555 385          | 22,23                         |
| 11412     | Porez na prodaju  | 173 516           | 192 370           | 203 481            | 42 053             | 53 093             | 57 032              | 51 304             | 968 403            | 49 115             | 5,07                          |
| 1142      | Trošarine   | 10 482 097        | 10 625 358        | 10 939 144         | 2 243 343          | 2 674 936          | 3 272 530           | 2 748 336          | 11 637 787         | 2 428 385          | 20,87                         |
| 115       | Porezi na međunarodnu trgovinu  | 1 810 866         | 1 590 727         | 1 562 930          | 341 761            | 393 982            | 412 010             | 415 178            | 1 532 635          | 341 984            | 22,31                         |
| 116       | Ostali porezi   | 354 355           | 355 410           | 383 421            | 98 540             | 75 256             | 110 148             | 99 478             | 612 413            | 92 814             | 15,16                         |
| 12        | Socijalni doprinosi   | 27 424 608        | 29 477 597        | 31 301 340         | 7 466 238          | 7 702 642          | 7 945 580           | 8 186 879          | 33 627 039         | 7 954 297          | 23,65                         |
| 13        | Pomoći  | 12 034            | 13 992            | 28 149             | 3 323              | 11 235             | 6 562               | 7 030              | 581 394            | 4 061              | 0,70                          |
| 14        | Ostali prihodi  | 8 043 206         | 10 509 650        | 11 250 053         | 2 103 760          | 2 194 066          | 2 637 396           | 4 314 831          | 11 756 750         | 2 290 985          | 19,49                         |
| <b>2</b>  | <b>RASHODI (21+22+24+25+26+27+28)</b>                                       | <b>87 295 863</b> | <b>94 286 501</b> | <b>100 510 748</b> | <b>25 933 168</b>  | <b>23 881 660</b>  | <b>23 869 086</b>   | <b>26 826 834</b>  | <b>106 778 296</b> | <b>25 605 610</b>  | <b>23,98</b>                  |
| <b>21</b> | <b>Naknade zaposlenima (211+212)</b>  | <b>24 065 457</b> | <b>25 505 196</b> | <b>26 679 700</b>  | <b>6 458 215</b>   | <b>6 524 661</b>   | <b>6 768 597</b>    | <b>6 928 227</b>   | <b>27 917 981</b>  | <b>6 841 295</b>   | <b>24,50</b>                  |
| 211       | Plaće i nadnice   | 20 495 807        | 21 723 668        | 22 731 437         | 5 497 705          | 5 532 023          | 5 764 465           | 5 937 245          | 23 782 932         | 5 819 988          | 24,47                         |
| 212       | Socijalni doprinosi   | 3 569 651         | 3 781 528         | 3 948 263          | 960 511            | 992 638            | 1 004 132           | 990 982            | 4 135 049          | 1 021 307          | 24,70                         |
| 22        | Korištenje dobara i usluga  | 9 494 184         | 9 679 316         | 10 876 095         | 2 633 031          | 2 530 254          | 2 559 659           | 3 153 151          | 13 107 252         | 2 736 354          | 20,88                         |
| 24        | Kamate  | 4 039 182         | 4 423 239         | 5 102 697          | 2 008 231          | 1 133 032          | 944 438             | 1 016 996          | 5 499 394          | 1 953 146          | 35,52                         |
| 25        | Subvencije  | 4 915 835         | 5 694 425         | 6 000 064          | 2 008 671          | 1 121 945          | 1 157 865           | 1 711 584          | 6 157 050          | 1 848 229          | 30,02                         |
| 26        | Pomoći  | 557 297           | 1 008 884         | 1 390 464          | 465 612            | 196 947            | 259 162             | 468 743            | 1 151 565          | 172 613            | 14,99                         |
| 27        | Socijalne naknade   | 38 254 500        | 41 021 808        | 42 468 952         | 10 492 723         | 10 720 414         | 10 564 820          | 10 690 995         | 44 459 466         | 10 714 485         | 24,10                         |
| 28        | Ostali rashodi  | 5 969 408         | 6 953 634         | 7 992 776          | 1 866 686          | 1 654 407          | 1 614 546           | 2 857 137          | 8 485 589          | 1 339 489          | 15,79                         |
|           | <b>NETO-BRUTO OPERATIVNI SALDO (1-2)</b>                                    | <b>2 018 638</b>  | <b>2 140 466</b>  | <b>2 590 193</b>   | <b>-3 791 220</b>  | <b>1 508 212</b>   | <b>3 181 563</b>    | <b>1 691 638</b>   | <b>3 392 450</b>   | <b>-976 758</b>    |                               |
| <b>3</b>  | <b>PROMJENA NETO VRIJEDNOSTI: TRANSAKCIJE (31+32-33)</b>                    | <b>2 018 638</b>  | <b>2 140 466</b>  | <b>2 590 193</b>   | <b>-3 791 220</b>  | <b>1 508 212</b>   | <b>3 181 563</b>    | <b>1 691 638</b>   | <b>3 392 450</b>   | <b>-976 758</b>    |                               |
| <b>31</b> | <b>NETO NEFINANCIJSKA IMOVINA (311+312+313+314)</b>                         | <b>9 664 414</b>  | <b>10 494 818</b> | <b>9 059 706</b>   | <b>1 956 327</b>   | <b>2 024 749</b>   | <b>2 371 360</b>    | <b>2 707 270</b>   | <b>9 119 462</b>   | <b>1 484 492</b>   | <b>16,28</b>                  |
| 311       | Dugotrajna proizvedena imovina  | 9 543 005         | 10 371 227        | 8 900 043          | 1 937 933          | 2 024 033          | 2 276 368           | 2 661 708          | 9 145 536          | 1 315 343          | 14,38                         |
| 312       | Zalihe  | 0                 | 0                 | 0                  | 0                  | 0                  | 0                   | 0                  | -273 609           | -11 785            | 4,31                          |
| 313       | Pohranjene vrijednosti  | 6 885             | 7 683             | 7 429              | 2 686              | 2 046              | 875                 | 1 823              | 7 319              | 1 646              | 22,48                         |
| 314       | Neproizvedena imovina   | 114 525           | 115 909           | 152 234            | 15 709             | -1 331             | 94 117              | 43 740             | 240 217            | 179 289            | 74,64                         |
|           | <b>NETO POZAJMLJIVANJE-ZADUŽIVANJE (1-2-31)</b>                             | <b>-7 645 776</b> | <b>-8 354 352</b> | <b>-6 469 514</b>  | <b>-5 747 548</b>  | <b>-516 537</b>    | <b>810 203</b>      | <b>-1 015 632</b>  | <b>-5 727 012</b>  | <b>-2 461 250</b>  |                               |
|           | <b>TRANSAKCIJE U FINANCIJSKOJ IMOVINI I OBVEZAMA (FINANCIRANJE) (33-32)</b> | <b>7 645 776</b>  | <b>8 354 352</b>  | <b>6 469 514</b>   | <b>5 747 548</b>   | <b>516 537</b>     | <b>-810 203</b>     | <b>1 015 632</b>   | <b>5 727 012</b>   | <b>2 461 250</b>   |                               |
| <b>32</b> | <b>NETO FINANCIJSKA IMOVINA (321+322+323)</b>                               | <b>-767 908</b>   | <b>104 242</b>    | <b>1 305 876</b>   | <b>924 224</b>     | <b>14 492</b>      | <b>794 665</b>      | <b>-427 506</b>    | <b>-3 364 829</b>  | <b>-551 793</b>    |                               |
| 321       | Tuzemna   | -771 136          | 96 150            | 1 310 733          | 933 115            | 10 459             | 794 665             | -427 506           | -3 381 596         | -551 793           |                               |
| 322       | Inozemna  | 3 228             | 8 092             | -4 857             | -8 890             | 4 033              | 0                   | 0                  | 16 768             | 0                  |                               |
| 323       | Monetarno zlato i SPV   | 0                 | 0                 | 0                  | 0                  | 0                  | 0                   | 0                  | 0                  | 0                  |                               |
| <b>33</b> | <b>NETO OBVEZE (331+332)</b>  | <b>6 877 868</b>  | <b>8 458 594</b>  | <b>7 775 390</b>   | <b>6 671 772</b>   | <b>531 029</b>     | <b>-15 538</b>      | <b>588 127</b>     | <b>2 362 183</b>   | <b>1 909 457</b>   |                               |
| 331       | Tuzemne   | 954 395           | 4 339 219         | 11 911 231         | 10 706 770         | 443 776            | 192 309             | 568 377            | 5 556 375          | 4 805 502          |                               |
| 332       | Inozemne  | 5 923 473         | 4 119 375         | -4 135 841         | -4 034 998         | 87 254             | -207 847            | 19 750             | -3 194 192         | -2 896 045         |                               |

Napomena: Na gotovinskom načelu. Vidi metodološka objašnjenja

Izvor: Ministarstvo financija



TABLICA 22: KONSOLIDIRANA OPĆA DRŽAVA PREMA RAZINAMA DRŽAVNE VLASTI

| (000 HRK)  |   | 2004.             | 2005.              | I. - III.<br>2005. | IV. - VI.<br>2005. | VII. - IX.<br>2005. | X. - XII.<br>2005. | Plan<br>2006.      | I. - III.<br>2006. | I. - III. 2006.<br>Plan 2006. |
|------------|---|-------------------|--------------------|--------------------|--------------------|---------------------|--------------------|--------------------|--------------------|-------------------------------|
| <b>1</b>   | <b>PRIHODI (A+B+C)</b>  | <b>96 426 967</b> | <b>103 100 941</b> | <b>22 141 948</b>  | <b>33 100 098</b>  | <b>19 340 423</b>   | <b>28 518 472</b>  | <b>110 170 747</b> | <b>24 628 852</b>  | <b>22,36</b>                  |
|            | A) Državni proračun   | 80 463 518        | 85 653 010         | 18 435 859         | 28 272 772         | 15 284 596          | 23 659 783         | 93 995 548         | 21 155 653         | 22,51                         |
|            | B) Izvanproračunski korisnici (1+...+9)                                 | 6 555 766         | 6 989 463          | 1 325 097          | 2 143 887          | 1 557 625           | 1 962 854          | 5 111 368          | 911 227            | 17,83                         |
|            | 1. HZMO   | 129 892           | 38 010             | 9 636              | 14 357             | 5 096               | 8 921              | 125 000            | 39 735             | 31,79                         |
|            | 2. HZZO   | 663 139           | 863 868            | 192 145            | 260 923            | 124 706             | 286 094            | 847 322            | 200 497            | 23,66                         |
|            | 3. HZZ  | 15 507            | 18 855             | 5 133              | 5 985              | 3 500               | 4 237              | 14 560             | 2 015              | 13,84                         |
|            | 4. Hrvatske vode  | 1 224 431         | 1 227 794          | 213 900            | 346 416            | 220 922             | 446 556            | 1 492 000          | 225 785            | 15,13                         |
|            | 5. Fond za zaštitu okoliša i energetske učinkovitost                    | 170 748           | 214 737            | 40 165             | 84 944             | 38 860              | 50 768             | 1 003 600          | 94 166             | 9,38                          |
|            | 6. Hrvatske autoceste d.o.o.  | 2 295 423         | 2 547 003          | 470 872            | 831 053            | 572 446             | 672 632            | 1 103 000          | 213 737            | 19,38                         |
|            | 7. Hrvatske ceste d.o.o.  | 1 417 787         | 1 474 714          | 292 372            | 473 338            | 316 530             | 392 474            | 66 150             | 12 260             | 18,53                         |
|            | 8. Državna agencija za osiguranje štednih uloga i sanaciju banaka (DAB) | 575 893           | 367 438            | 95 022             | 88 475             | 91 975              | 91 966             | 413 436            | 112 078            | 27,11                         |
|            | 9. Hrvatski fond za privatizaciju                                       | 62 946            | 237 044            | 5 852              | 38 396             | 183 590             | 9 206              | 46 300             | 10 954             | 23,66                         |
|            | C) Proračuni jedinica lokalne i područne (regionalne) samouprave        | 9 407 683         | 10 458 468         | 2 380 992          | 2 683 438          | 2 498 202           | 2 895 835          | 11 063 831         | 2 561 972          | 23,16                         |
| <b>2</b>   | <b>RASHODI (A+B+C)</b>  | <b>94 286 501</b> | <b>100 510 748</b> | <b>25 933 168</b>  | <b>31 614 850</b>  | <b>16 135 896</b>   | <b>26 826 834</b>  | <b>106 778 296</b> | <b>25 605 610</b>  | <b>23,98</b>                  |
|            | A) Državni proračun   | 80 607 176        | 85 239 872         | 22 681 217         | 27 344 474         | 13 117 348          | 22 096 833         | 89 385 312         | 22 172 360         | 24,81                         |
|            | B) Izvanproračunski korisnici (1+...+9)                                 | 5 080 273         | 5 556 950          | 1 139 581          | 1 778 425          | 800 317             | 1 838 627          | 7 140 912          | 1 165 154          | 16,32                         |
|            | 1. HZMO   | 587 420           | 382 162            | 87 828             | 126 144            | 57 783              | 110 407            | 466 000            | 94 813             | 20,35                         |
|            | 2. HZZO   | 831 295           | 914 345            | 208 979            | 299 203            | 137 387             | 268 776            | 1 037 881          | 220 561            | 21,25                         |
|            | 3. HZZ  | 141 333           | 145 931            | 34 530             | 47 050             | 23 345              | 41 006             | 163 580            | 38 045             | 23,26                         |
|            | 4. Hrvatske vode  | 1 426 283         | 1 489 465          | 254 581            | 352 749            | 260 697             | 621 438            | 1 851 574          | 238 830            | 12,90                         |
|            | 5. Fond za zaštitu okoliša i energetske učinkovitost                    | 32 443            | 112 453            | 76 407             | 31 404             | -97 631             | 102 273            | 867 259            | 67 859             | 7,82                          |
|            | 6. Hrvatske autoceste d.o.o.  | 752 254           | 1 085 077          | 206 525            | 337 969            | 173 483             | 367 100            | 1 314 933          | 232 403            | 17,67                         |
|            | 7. Hrvatske ceste d.o.o.  | 934 630           | 1 062 405          | 244 130            | 382 469            | 187 552             | 248 254            | 1 231 000          | 245 294            | 19,93                         |
|            | 8. Državna agencija za osiguranje štednih uloga i sanaciju banaka (DAB) | 314 474           | 182 993            | 3 933              | 70 371             | 47 713              | 60 976             | 119 492            | 10 509             | 8,79                          |
|            | 9. Hrvatski fond za privatizaciju                                       | 60 141            | 182 119            | 22 668             | 131 066            | 9 988               | 18 397             | 89 193             | 16 840             | 18,88                         |
|            | C) Proračuni jedinica lokalne i područne (regionalne) samouprave        | 8 599 052         | 9 713 927          | 2 112 370          | 2 491 950          | 2 218 232           | 2 891 375          | 10 252 072         | 2 268 096          | 22,12                         |
|            | NETO-BRUTO OPERATIVNI SALDO (1-2)                                       | 2 140 466         | 2 590 193          | -3 791 220         | 1 485 248          | 3 204 527           | 1 691 638          | 3 392 450          | -976 758           |                               |
| <b>3</b>   | <b>PROMJENA NETO VRIJEDNOSTI: TRANSAKCIJE</b>                           | <b>2 140 466</b>  | <b>2 590 193</b>   | <b>-3 791 220</b>  | <b>1 485 248</b>   | <b>3 204 527</b>    | <b>1 691 638</b>   | <b>3 392 450</b>   | <b>-976 758</b>    |                               |
| <b>31</b>  | <b>NETO NEFINANCIJSKA IMOVINA</b>                                       | <b>10 494 818</b> | <b>9 059 706</b>   | <b>1 956 327</b>   | <b>2 780 173</b>   | <b>1 615 935</b>    | <b>2 707 270</b>   | <b>9 119 462</b>   | <b>1 484 492</b>   | <b>16,28</b>                  |
|            | Nabava (A+B+C)  | 11 359 790        | 9 924 477          | 2 112 617          | 3 074 498          | 1 763 734           | 2 973 628          | 10 245 194         | 1 726 164          | 16,85                         |
|            | A) Državni proračun   | 1 663 868         | 1 828 818          | 341 134            | 446 629            | 282 763             | 758 291            | 2 541 979          | 235 510            | 9,26                          |
|            | B) Izvanproračunski korisnici   | 6 984 515         | 5 195 362          | 1 186 883          | 2 021 613          | 805 411             | 1 181 455          | 4 459 326          | 674 566            | 15,13                         |
|            | C) Proračuni jedinica lokalne i područne (regionalne) samouprave        | 2 711 407         | 2 900 297          | 584 600            | 606 256            | 675 560             | 1 033 882          | 3 243 889          | 816 088            | 25,16                         |
|            | Prodaja (A+B+C)   | 864 972           | 864 771            | 156 290            | 294 325            | 147 799             | 266 358            | 1 125 732          | 241 672            | 21,47                         |
|            | A) Državni proračun   | 244 401           | 275 149            | 60 318             | 109 993            | 34 446              | 70 393             | 552 782            | 69 256             | 12,53                         |
|            | B) Izvanproračunski korisnici   | 30 519            | 49 614             | 3 682              | 17 498             | 24 360              | 4 074              | 109 270            | 47 388             | 43,37                         |
|            | C) Proračuni jedinica lokalne i područne (regionalne) samouprave        | 590 052           | 540 007            | 92 290             | 166 834            | 88 993              | 191 891            | 463 679            | 125 028            | 26,96                         |
|            | NETO POZAJMLJIVANJE-ZADUŽIVANJE (1-2-31)                                | -8 354 352        | -6 469 514         | -5 747 548         | -1 294 925         | 1 588 592           | -1 015 632         | -5 727 012         | -2 461 250         |                               |
|            | TRANSAKCIJE U FINANCIJSKOJ IMOVINI I OBVEZAMA (FINANCIRANJE) (33-32)    | 8 354 352         | 6 469 514          | 5 747 548          | 1 294 925          | -1 588 592          | 1 015 632          | 5 727 012          | 2 461 250          |                               |
| <b>32</b>  | <b>NETO FINANCIJSKA IMOVINA (321+322+323)</b>                           | <b>104 242</b>    | <b>1 305 876</b>   | <b>924 224</b>     | <b>408 014</b>     | <b>401 144</b>      | <b>-427 506</b>    | <b>-3 364 829</b>  | <b>-551 793</b>    |                               |
| <b>321</b> | <b>Tuzemna (A+B+C)</b>  | <b>96 150</b>     | <b>1 310 733</b>   | <b>933 115</b>     | <b>403 980</b>     | <b>401 144</b>      | <b>-427 506</b>    | <b>-3 381 596</b>  | <b>-551 793</b>    |                               |
|            | A) Državni proračun   | 138 090           | 1 747 681          | 330 030            | 814 244            | 413 397             | 190 010            | -3 375 824         | -517 178           |                               |
|            | B) Izvanproračunski korisnici   | -119 979          | -133 065           | 593 438            | -515 165           | 46 572              | -257 910           | 31 678             | 76 513             |                               |
|            | C) Proračuni jedinica lokalne i područne (regionalne) samouprave        | 78 039            | -303 883           | 9 647              | 104 901            | -58 826             | -359 606           | -37 450            | -111 128           |                               |
| <b>322</b> | <b>Inozemna (A+B+C)</b>   | <b>8 092</b>      | <b>-4 857</b>      | <b>-8 890</b>      | <b>4 033</b>       | <b>0</b>            | <b>0</b>           | <b>16 768</b>      | <b>0</b>           |                               |
|            | A) Državni proračun   | 9 786             | -4 857             | -7 556             | 2 699              | 0                   | 0                  | 16 768             | 0                  |                               |
|            | B) Izvanproračunski korisnici   | 0                 | 0                  | 0                  | 0                  | 0                   | 0                  | 0                  | 0                  |                               |
|            | C) Proračuni jedinica lokalne i područne (regionalne) samouprave        | -1 694            | 0                  | -1 334             | 1 334              | 0                   | 0                  | 0                  | 0                  |                               |
| <b>323</b> | <b>Monetarno zlato i SPV</b>  | <b>0</b>          | <b>0</b>           | <b>0</b>           | <b>0</b>           | <b>0</b>            | <b>0</b>           | <b>0</b>           | <b>0</b>           |                               |
| <b>33</b>  | <b>NETO OBVEZE (331+332)</b>  | <b>8 458 594</b>  | <b>7 775 390</b>   | <b>6 671 772</b>   | <b>1 702 939</b>   | <b>-1 187 448</b>   | <b>588 127</b>     | <b>2 362 183</b>   | <b>1 909 457</b>   |                               |
| <b>331</b> | <b>Tuzemne (A+B+C)</b>  | <b>4 339 219</b>  | <b>11 911 231</b>  | <b>10 706 770</b>  | <b>2 052 260</b>   | <b>-1 416 176</b>   | <b>568 377</b>     | <b>5 556 375</b>   | <b>4 805 502</b>   |                               |
|            | A) Državni proračun   | 4 038 705         | 10 591 560         | 9 775 480          | 1 609 289          | -1 368 244          | 575 035            | 3 813 392          | 4 883 826          |                               |
|            | B) Izvanproračunski korisnici   | 68 975            | 1 450 118          | 1 068 091          | 423 860            | -33 925             | -7 908             | 1 424 439          | -24 407            |                               |
|            | C) Proračuni jedinica lokalne i područne (regionalne) samouprave        | 231 539           | -130 447           | -136 801           | 19 111             | -14 006             | 1 249              | 318 544            | -53 917            |                               |
| <b>332</b> | <b>Inozemne (A+B+C)</b>   | <b>4 119 375</b>  | <b>-4 135 841</b>  | <b>-4 034 998</b>  | <b>-349 321</b>    | <b>228 728</b>      | <b>19 750</b>      | <b>-3 194 192</b>  | <b>-2 896 045</b>  |                               |
|            | A) Državni proračun   | 270 335           | -5 080 612         | -4 266 322         | -728 750           | 169 949             | -255 489           | 0                  | -3 130 083         |                               |
|            | B) Izvanproračunski korisnici   | 3 945 985         | 1 037 777          | 270 713            | 386 296            | 97 992              | 282 776            | -3 102 715         | 271 978            |                               |
|            | C) Proračuni jedinica lokalne i područne (regionalne) samouprave        | -96 946           | -93 006            | -39 389            | -6 867             | -39 213             | -7 537             | -91 477            | -37 941            |                               |

Napomena: Na gotovinskom načelu. Vidi metodološka objašnjenja

Izvor: Ministarstvo financija



TABLICA 23: STANJE DUGA OPĆE DRŽAVE

|   | 31.12. 2002. <sup>§</sup> |             | 31.12. 2003. <sup>§</sup> |             | 31.12.2004. <sup>§</sup> |             | 31.3.2005. <sup>§</sup> |             | 30.6.2005. <sup>§</sup> |             | 30.9.2005. <sup>§</sup> |             | 31.12.2005. <sup>§</sup> |             | 31.1. 2006. <sup>§</sup> |             | 28.2. 2006. <sup>§</sup> |             | 31.3. 2006. <sup>§</sup> |             |
|---|---------------------------|-------------|---------------------------|-------------|--------------------------|-------------|-------------------------|-------------|-------------------------|-------------|-------------------------|-------------|--------------------------|-------------|--------------------------|-------------|--------------------------|-------------|--------------------------|-------------|
|   | mil. HRK                  | % GDP       | mil. HRK                  | % GDP       | mil. HRK                 | % GDP       | mil. HRK                | % GDP       | mil. HRK                | % GDP       | mil. HRK                | % GDP       | mil. HRK                 | % GDP       | mil. HRK                 | % GDP       | mil. HRK                 | % GDP       | mil. HRK                 | % GDP       |
| <b>A. Inozemni dug (A1+A2+A3)</b>               | <b>40 367,0</b>           | <b>22,3</b> | <b>45 860,9</b>           | <b>23,1</b> | <b>50 283,5</b>          | <b>23,6</b> | <b>44 534,4</b>         | <b>19,4</b> | <b>45 315,6</b>         | <b>19,8</b> | <b>45 720,2</b>         | <b>20,0</b> | <b>45 358,6</b>          | <b>19,8</b> | <b>45 391,1</b>          | <b>18,4</b> | <b>43 955,3</b>          | <b>17,8</b> | <b>41 722,8</b>          | <b>16,9</b> |
| 1. Inozemni dug središnje države                | 37 388,3                  | 20,6        | 41 048,8                  | 20,7        | 42 095,7                 | 19,8        | 36 414,2                | 15,9        | 36 836,8                | 16,1        | 36 884,0                | 16,1        | 36 433,6                 | 15,9        | 36 574,0                 | 14,8        | 35 055,2                 | 14,2        | 32 640,0                 | 13,2        |
| 2. Inozemni dug izvanproračunskih fondova       | 2 755,4                   | 1,5         | 4 463,2                   | 2,2         | 7 925,3                  | 3,7         | 7 866,0                 | 3,4         | 8 231,7                 | 3,6         | 8 620,5                 | 3,8         | 8 725,8                  | 3,8         | 8 617,9                  | 3,5         | 8 700,9                  | 3,5         | 8 860,2                  | 3,6         |
| 3. Inozemni dug lokalne države                  | 223,3                     | 0,1         | 348,9                     | 0,2         | 262,5                    | 0,1         | 254,2                   | 0,1         | 247,1                   | 0,1         | 215,7                   | 0,1         | 199,2                    | 0,1         | 199,2                    | 0,1         | 199,2                    | 0,1         | 222,6                    | 0,1         |
| <b>B. Unutarnji dug (B1+B2+B3)</b>              | <b>32 214,0</b>           | <b>17,8</b> | <b>35 545,3</b>           | <b>17,9</b> | <b>42 554,5</b>          | <b>20,0</b> | <b>52 448,7</b>         | <b>22,9</b> | <b>53 567,2</b>         | <b>23,4</b> | <b>54 867,9</b>         | <b>24,0</b> | <b>55 821,6</b>          | <b>24,4</b> | <b>56 204,8</b>          | <b>22,7</b> | <b>57 815,5</b>          | <b>23,4</b> | <b>59 803,4</b>          | <b>24,2</b> |
| 1. Unutarnji dug središnje države               | 23 320,0                  | 12,9        | 28 160,8                  | 14,2        | 37 223,7                 | 17,5        | 46 375,7                | 20,2        | 46 495,7                | 20,3        | 47 583,2                | 20,8        | 50 559,5                 | 22,1        | 50 941,7                 | 20,6        | 52 572,7                 | 21,3        | 54 786,4                 | 22,2        |
| 2. Unutarnji dug izvanproračunskih fondova      | 7 659,1                   | 4,2         | 6 247,5                   | 3,1         | 3 911,2                  | 1,8         | 4 799,7                 | 2,1         | 5 736,8                 | 2,5         | 5 975,7                 | 2,6         | 3 935,0                  | 1,7         | 3 936,0                  | 1,6         | 3 915,7                  | 1,6         | 3 925,3                  | 1,6         |
| 3. Unutarnji dug lokalne države                 | 1 234,8                   | 0,7         | 1 137,0                   | 0,6         | 1 419,6                  | 0,7         | 1 273,3                 | 0,6         | 1 334,7                 | 0,6         | 1 309,0                 | 0,6         | 1 327,1                  | 0,6         | 1 327,1                  | 0,5         | 1 327,1                  | 0,5         | 1 091,7                  | 0,4         |
| <b>C. UKUPNI DUG OPĆE DRŽAVE ( C1+C2+C3)</b>    | <b>72 580,9</b>           | <b>40,0</b> | <b>81 406,2</b>           | <b>41,0</b> | <b>92 838,0</b>          | <b>43,6</b> | <b>96 983,1</b>         | <b>42,3</b> | <b>98 882,9</b>         | <b>43,2</b> | <b>100 588,1</b>        | <b>43,9</b> | <b>101 180,2</b>         | <b>44,2</b> | <b>101 595,9</b>         | <b>41,1</b> | <b>101 770,8</b>         | <b>41,2</b> | <b>101 526,2</b>         | <b>41,1</b> |
| 1. Ukupni dug središnje države (A1+B1)          | 60 708,3                  | 33,5        | 69 209,6                  | 34,9        | 79 319,4                 | 37,3        | 82 789,9                | 36,1        | 83 332,5                | 36,4        | 84 467,2                | 36,9        | 86 993,1                 | 38,0        | 87 515,7                 | 35,4        | 87 627,9                 | 35,4        | 87 426,4                 | 35,4        |
| 2. Ukupni dug izvanproračunskih fondova (A2+B2) | 10 414,5                  | 5,7         | 10 710,7                  | 5,4         | 11 836,5                 | 5,6         | 12 665,7                | 5,5         | 13 968,5                | 6,1         | 14 596,2                | 6,4         | 12 660,8                 | 5,5         | 12 553,9                 | 5,1         | 12 616,6                 | 5,1         | 12 785,5                 | 5,2         |
| 3. Ukupni dug lokalne države (A3+B3)            | 1 458,1                   | 0,8         | 1 485,9                   | 0,7         | 1 682,1                  | 0,8         | 1 527,5                 | 0,7         | 1 581,9                 | 0,7         | 1 524,7                 | 0,7         | 1 526,3                  | 0,7         | 1 526,3                  | 0,6         | 1 526,3                  | 0,6         | 1 314,3                  | 0,5         |
| <b>UKUPNA JAMSTVA REPUBLIKE HRVATSKE</b>        | <b>15 578,8</b>           | <b>8,6</b>  | <b>15 326,6</b>           | <b>7,7</b>  | <b>12 134,5</b>          | <b>5,7</b>  | <b>12 216,0</b>         | <b>5,3</b>  | <b>12 554,9</b>         | <b>5,5</b>  | <b>12 314,6</b>         | <b>5,4</b>  | <b>12 383,8</b>          | <b>5,4</b>  | <b>12 010,4</b>          | <b>4,9</b>  | <b>12 074,5</b>          | <b>4,9</b>  | <b>12 358,0</b>          | <b>5,0</b>  |
| Inozemna jamstva                                | 8 155,0                   | 4,5         | 8 530,1                   | 4,3         | 7 592,3                  | 3,6         | 7 477,6                 | 3,3         | 7 458,4                 | 3,3         | 7 257,3                 | 3,2         | 7 115,3                  | 3,1         | 6 655,2                  | 2,7         | 6 665,0                  | 2,7         | 6 712,0                  | 2,7         |
| Domaća jamstva                                  | 7 423,8                   | 4,1         | 6 796,5                   | 3,4         | 4 542,2                  | 2,1         | 4 738,4                 | 2,1         | 5 096,5                 | 2,2         | 5 057,3                 | 2,2         | 5 268,5                  | 2,3         | 5 355,2                  | 2,2         | 5 409,5                  | 2,2         | 5 646,0                  | 2,3         |
| <b>UKUPNI DUG HBOR-a</b>                        | <b>3 816,0</b>            | <b>2,1</b>  | <b>4 954,0</b>            | <b>2,5</b>  | <b>5 745,7</b>           | <b>2,7</b>  | <b>5 966,6</b>          | <b>2,6</b>  | <b>6 242,1</b>          | <b>2,7</b>  | <b>6 523,4</b>          | <b>2,8</b>  | <b>7 135,4</b>           | <b>3,1</b>  | <b>6 934,5</b>           | <b>2,8</b>  | <b>6 797,0</b>           | <b>2,7</b>  | <b>6 799,2</b>           | <b>2,8</b>  |
| Inozemni dug HBOR-a                             | 3 373,7                   | 1,9         | 4 625,9                   | 2,3         | 5 363,5                  | 2,5         | 5 596,4                 | 2,4         | 5 922,5                 | 2,6         | 6 211,9                 | 2,7         | 6 601,2                  | 2,9         | 6 483,2                  | 2,6         | 6 348,7                  | 2,6         | 6 374,6                  | 2,6         |
| Unutarnji dug HBOR-a                            | 442,3                     | 0,2         | 328,1                     | 0,2         | 382,2                    | 0,2         | 370,2                   | 0,2         | 319,6                   | 0,1         | 311,5                   | 0,1         | 534,2                    | 0,2         | 451,3                    | 0,2         | 448,3                    | 0,2         | 424,6                    | 0,2         |

Napomena: Vidi metodološka objašnjenja

Izvor: Ministarstvo financija, DZS za BDP

## JAVNI DUG KRAJEM OŽUJKA 2006. GODINE

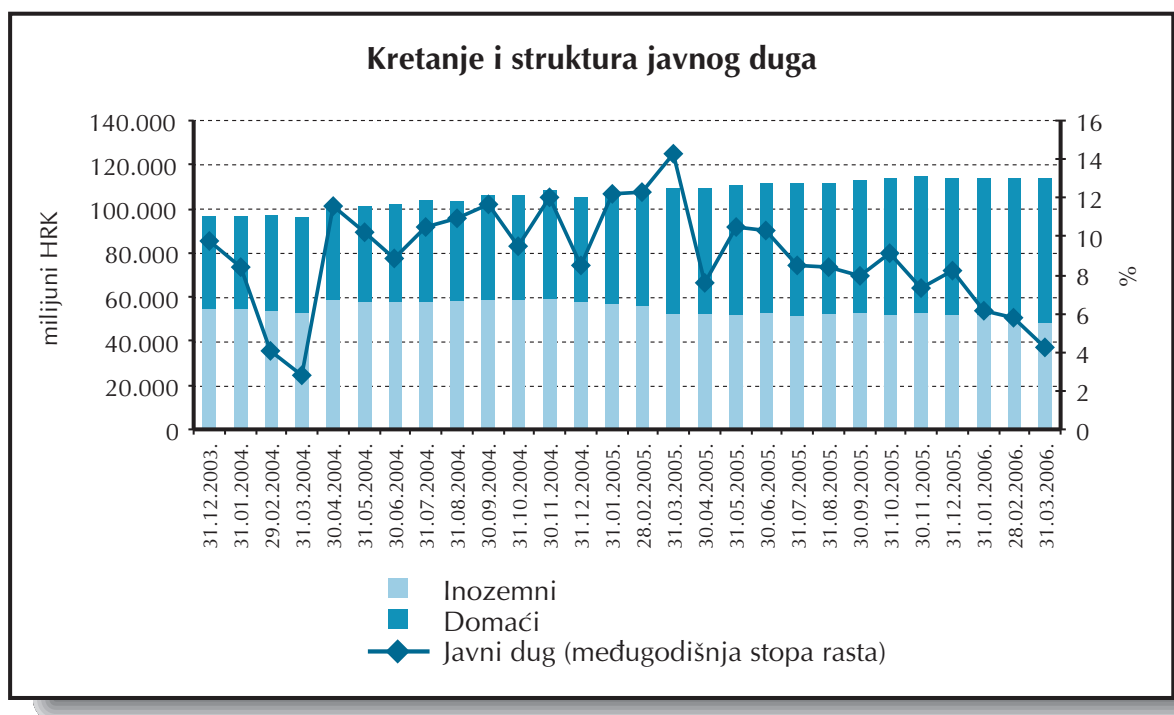
Potkraj ožujka 2006. godine ukupni javni dug Republike Hrvatske iznosio je 113,9 milijardi kuna, odnosno 46,1 posto nominalne vrijednosti očekivanog BDP-a za 2006. godinu. Pritom je ukupni dug opće države sudjelovao s 89,1 posto ili 101,5 milijardi kuna, dok su izdana državna jamstva iznosila 12,4 milijarde kuna ili 10,9 posto. Cjelokupno povećanje ukupnog duga opće države rezultat je povećanja unutarnjeg duga koji je na kraju ožujka iznosio 59,8 milijardi kuna (udio od 58,9 posto), što potvrđuje nastavljenu orijentaciju države da se pri potrebama financiranja sve više oslanja na domaće izvore. Nasuprot tomu, inozemni dug opće države bilježi daljnje smanjenje te je na kraju ožujka dosegnuo razinu od 41,7 milijardi kuna (udio od 41,1 posto).

Promatramo li strukturu duga opće države prema razinama državne vlasti, vidljivo je da najveći dio duga čini središnja država (87,4 milijardi kuna), a manjim dijelom izvanproračunski fondovi i agencije (12,8 milijardi kuna) te lokalna država (1,3 milijarde kuna). Oko 62,7 posto duga središnje države nastaje zaduživanjem na domaćem tržištu, dok se izvanproračunski fondovi i agencije najviše zadužuju u inozemstvu (oko 69,3 posto), prije svega zaduživanjem Hrvatskih autocesta i Hrvatskih cesta. U usporedbi s krajem 2005. godine, unutarnji dug opće države povećan je za gotovo 4 milijarde kuna ili 7,1 posto, prije svega zahvaljujući emitiranju domaće obveznice u vrijednosti od 2 milijarde kuna, koju je država u veljači iskoristila za

refinanciranje samurajske obveznice. Isto tako, u ožujku je država podigla kredit na domaćem tržištu kako bi refinancirala euroobveznicu koja je istodobno stigla na naplatu. Ostali dio duga odnosio se na izvanproračunske fondove i agencije (ista razina kao i u prosincu) te lokalnu državu, kojoj se unutarnji dug smanjio za 17,7 posto. Inozemni dug opće države zabilježio je smanjenje od 3,6 milijardi kuna ili 8 posto u usporedbi s prosincem prethodne godine, što je najizravija posljedica zaduživanja središnje države na domaćem tržištu. Tako je inozemni dug središnje države smanjen za 10,4 posto, dok su izvanproračunski fondovi i agencije te lokalna država pojačali inozemno zaduživanje za 1,5 posto, odnosno 11,7 posto.

Ukupno izdana jamstva Republike Hrvatske iznosila su 12,4 milijardi kuna, tj. 5 posto BDP-a. Pritom se 54,3 posto odnosilo na inozemna izdana jamstva, a preostalih 45,7 posto na domaća jamstva. U apsolutnom iznosu, inozemna jamstva zabilježena su na razini od 6,7 milijardi kuna, a domaća jamstva na razini od 5,6 milijardi kuna. Vidljivo je smanjenje izdavanja inozemnih jamstava, koje bilježe pad od 5,7 posto u usporedbi sa stanjem u prosincu 2005.

Ukupni dug HBOR-a iznosio je 6,8 milijardi kuna, a gotovo 94 posto duga ili 6,4 milijarde kuna nastalo je inozemnim zaduživanjem. Promatramo li na mjesečnoj razini, unutarnji dug HBOR-a ostao je isti kao i u veljači.



**TABLICA 24: UNUTARNJI DUG KONSOLIDIRANE SREDIŠNJE DRŽAVE**  
**STANJE UNUTARNJEG DUGA U 000 (31. OŽUJKA 2006.)**

| Dug po osnovi:                      | Valuta | Iznos org. val. | Iznos / HRK:      | Dospijeće: | Kamate: |
|-------------------------------------|--------|-----------------|-------------------|------------|---------|
| Velike obveznice I                  | HRK    | 1 878 517       | 1 878 517         | 2011       | 5,00%   |
| Velike obveznice II                 | EUR    | 54 530          | 399 355           | 2011       | 7,20%   |
| Velike obveznice III                | EUR    | 55 408          | 405 785           | 2012       | 7,20%   |
| Obveznice - Serija 02 D-08          | EUR    | 200 000         | 1 464 711         | 2008       | 6,875%  |
| Obveznice - Serija 03 D-12          | EUR    | 500 000         | 3 661 777         | 2012       | 6,875%  |
| Obveznice - Serija 04 D-08          | HRK    | 1 000 000       | 1 000 000         | 2008       | 6,125%  |
| Obveznice - Serija 05 D-14          | EUR    | 650 000         | 4 760 310         | 2014       | 5,50%   |
| Obveznice - Serija 06 D-07          | EUR    | 400 000         | 2 929 422         | 2007       | 3,875%  |
| Obveznice - Serija 07 D-19          | EUR    | 200 000         | 1 464 711         | 2019       | 5,375%  |
| Obveznice - Serija 08 D-10          | HRK    | 3 000 000       | 3 000 000         | 2010       | 6,75%   |
| Obveznice - Serija 09 D-15          | EUR    | 350 000         | 2 563 244         | 2015       | 4,25%   |
| Obveznice - Serija 10 D-15          | HRK    | 5 500 000       | 5 500 000         | 2015       | 5,25%   |
| Sanacija banaka - Serija I          | EUR    | 39 302          | 287 828           | 2007       | 6,00%   |
| Sanacija banaka - Serija II         | EUR    | 21 665          | 158 666           | 2012       | 5,00%   |
| Sanacija banaka - Serija III        | EUR    | 57 454          | 420 766           | 2012       | 7,20%   |
| Sanacija banaka - Serija IV         | EUR    | 29 656          | 217 190           | 2012       | 5,00%   |
| Sanacija banaka - Serija V-A        | EUR    | 1 089           | 7 975             | 2007       | 6,00%   |
| Sanacija banaka - Serija V-B        | EUR    | 81 394          | 596 094           | 2008       | 7,00%   |
| Klupski kredit                      | EUR    | 231 360         | 1 694 377         | 2006       | 3,65%   |
| Sindicirani devizni kredit          | EUR    | 500 000         | 3 661 777         | 2010       | 2,63%   |
| <b>Srednjoročni i dugoročni dug</b> |        |                 | <b>36 072 505</b> |            |         |
| Trezorski zapisi                    | HRK    | 11 711 900      | 11 711 900        |            |         |
|                                     | EUR    | 110 160         | 806 763           |            |         |
| Ostali kratkoročni dug              | HRK    | 491 425         | 491 425           |            |         |
| Kratkoročni devizni kredit          | EUR    | 400 000         | 2 929 422         |            |         |
| <b>Kratkoročni dug</b>              |        |                 | <b>15 939 509</b> |            |         |
| <b>Ukupni dug</b>                   |        |                 | <b>52 012 015</b> |            |         |

Napomena: Na gotovinskom načelu. Vidi metodološka objašnjenja

Izvor: Ministarstvo financija

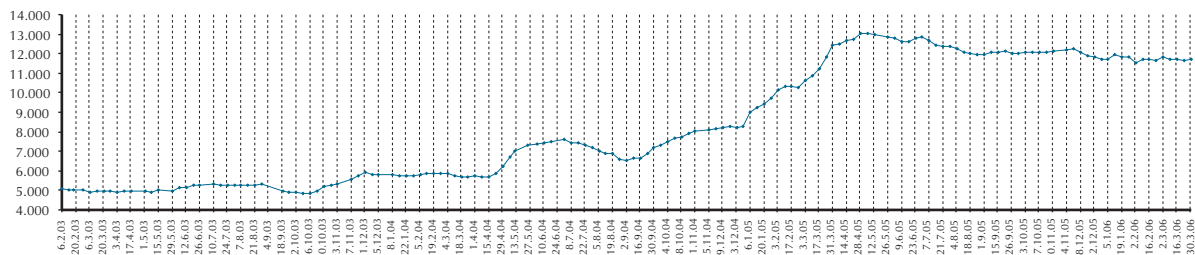
TABLICA 25: REZULTATI AUKCIJA TREZORSKIH ZAPISA MINISTARSTVA FINANCIJA

| (000 HRK)   | 91 dan      |             |                                       |   | 182 dana  |             |                                       |   | 364 dana  |             |                                       |   |
|-------------|-------------|-------------|---------------------------------------|---|---|-------------|---------------------------------------|---|---|-------------|---------------------------------------|---|
|             | Dan aukcije | Iznos (HRK) | Ukupani iznos pristiglih ponuda (HRK) | Vagana prosječna ponuđena cijena (HRK) / Kamate (%) | Ostvarena jedinstvena prodajna cijena na 100 HRK (HRK) / Kamate (%) | Iznos (HRK) | Ukupani iznos pristiglih ponuda (HRK) | Vagana prosječna ponuđena cijena (HRK) / Kamate (%) | Ostvarena jedinstvena prodajna cijena na 100 HRK (HRK) / Kamate (%) | Iznos (HRK) | Ukupani iznos pristiglih ponuda (HRK) | Vagana prosječna ponuđena cijena (HRK) / Kamate (%) |
| 1.3.2005.   |             |             |                                       |   | 264 700   | 354 700     | 97,320 / 5,52%                        | 97,331 / 5,50%                                      | 218 000   | 298 000     | 94,606 / 5,72%                        | 94,621 / 5,70%                                      |
| 8.3.2005.   | 116 000     | 116 000     | 98,823 / 4,78%                        | 98,769 / 5,00%                                      | 152 000   | 162 000     | 97,344 / 5,47%                        | 97,331 / 5,50%                                      | 130 000   | 150 000     | 94,663 / 5,65%                        | 94,621 / 5,70%                                      |
| 15.3.2005.  | 50 000      | 86 000      | 98,795 / 4,89%                        | 98,805 / 4,85%                                      | 160 000   | 262 200     | 97,376 / 5,40%                        | 97,378 / 5,40%                                      | 260 000   | 642 000     | 94,678 / 5,64%                        | 94,711 / 5,60%                                      |
| 22.3.2005.  | 57 600      | 195 600     | 98,819 / 4,79%                        | 98,842 / 4,70%                                      | 285 300   | 484 300     | 97,449 / 5,25%                        | 97,449 / 5,25%                                      | 420 000   | 921 000     | 94,860 / 5,43%                        | 94,890 / 5,40%                                      |
| 29.3.2005.  | 240 100     | 310 100     | 98,879 / 4,55%                        | 98,878 / 4,55%                                      | 242 500   | 532 500     | 97,531 / 5,08%                        | 97,544 / 5,05%                                      | 395 000   | 657 000     | 95,099 / 5,17%                        | 95,115 / 5,15%                                      |
| 5.4.2005.   | 12 000      | 103 000     | 98,915 / 4,40%                        | 98,964 / 4,20%                                      | 231 200   | 516 400     | 97,654 / 4,82%                        | 97,686 / 4,75%                                      | 182 000   | 522 500     | 95,277 / 4,97%                        | 95,341 / 4,90%                                      |
| 12.4.2005.  | 10 000      | 149 200     | 98,893 / 4,49%                        | 99,037 / 3,90%                                      | 136 000   | 291 000     | 97,687 / 4,75%                        | 97,758 / 4,60%                                      | 325 000   | 430 000     | 95,547 / 4,67%                        | 95,568 / 4,65%                                      |
| 19.4.2005.  | 60 000      | 225 000     | 99,049 / 3,85%                        | 99,086 / 3,70%                                      | 303 800   | 468 800     | 97,851 / 4,40%                        | 97,853 / 4,40%                                      | 87 000  | 147 000     | 95,581 / 4,64%                        | 95,705 / 4,50%                                      |
| 26.4.2005.  | 330 000     | 467 500     | 99,101 / 3,64%                        | 99,110 / 3,60%                                      | 442 500   | 767 500     | 97,909 / 4,28%                        | 97,925 / 4,25%                                      | 100 000   | 160 000     | 95,666 / 4,54%                        | 95,705 / 4,50%                                      |
| 3.5.2005.   | 20 000      | 285 000     | 99,131 / 3,52%                        | 99,184 / 3,30%                                      | 254 900   | 439 900     | 97,984 / 4,13%                        | 97,997 / 4,10%                                      | 144 000   | 264 000     | 95,530 / 4,69%                        | 95,705 / 4,50%                                      |
| 10.5.2005.  | 25 000      | 25 000      | 99,135 / 3,50%                        | 99,110 / 3,60%                                      | 172 700   | 192 700     | 98,057 / 3,97%                        | 97,997 / 4,10%                                      | 128 000   | 178 000     | 95,680 / 4,53%                        | 95,705 / 4,50%                                      |
| 24.5.2005.  | 147 500     | 182 500     | 99,093 / 3,67%                        | 99,074 / 3,75%                                      | 163 500   | 353 500     | 97,711 / 4,70%                        | 97,925 / 4,25%                                      | 32 000  | 117 000     | 95,410 / 4,82%                        | 95,614 / 4,60%                                      |
| 31.5.2005.  | 42 500      | 42 500      | 99,047 / 3,86%                        | 99,013 / 4,00%                                      | 157 500   | 167 500     | 97,850 / 4,41%                        | 97,805 / 4,50%                                      | 62 000  | 117 000     | 95,475 / 4,75%                        | 95,477 / 4,75%                                      |
| 7.6.2005.   | 2 000       | 72 000      | 98,691 / 5,32%                        | 99,025 / 3,95%                                      | 23 500  | 63 500      | 97,724 / 4,67%                        | 97,805 / 4,50%                                      | 114 000   | 151 000     | 95,296 / 4,95%                        | 95,296 / 4,95%                                      |
| 14.6.2005.  | 15 900      | 15 900      | 99,111 / 3,60%                        | 99,025 / 3,95%                                      | 84 300  | 94 300      | 97,622 / 4,88%                        | 97,592 / 4,95%                                      | 47 500  | 107 500     | 94,725 / 5,58%                        | 95,025 / 5,25%                                      |
| 21.6.2005.  | 50 000      | 50 000      | 98,988 / 4,10%                        | 98,988 / 4,10%                                      | 55 000  | 85 000      | 97,543 / 5,05%                        | 97,567 / 5,00%                                      | 120 000   | 255 000     | 94,903 / 5,39%                        | 95,025 / 5,25%                                      |
| 28.6.2005.  | 35 000      | 47 000      | 99,007 / 4,02%                        | 99,013 / 4,00%                                      | 30 200  | 124 200     | 97,486 / 5,17%                        | 97,567 / 5,00%                                      | 269 000   | 456 000     | 94,969 / 5,31%                        | 95,025 / 5,25%                                      |
| 5.7.2005.   | 52 000      | 52 000      | 98,897 / 4,48%                        | 98,891 / 4,50%                                      | 68 500  | 99 500      | 97,503 / 5,14%                        | 97,567 / 5,00%                                      | 227 500   | 287 500     | 94,861 / 5,43%                        | 94,800 / 5,50%                                      |
| 19.7.2005.  | 20 000      | 38 000      | 98,889 / 4,51%                        | 98,915 / 4,40%                                      | 13 900  | 45 000      | 97,544 / 5,05%                        | 97,663 / 4,80%                                      | 260 900   | 593 900     | 94,750 / 5,56%                        | 94,845 / 5,45%                                      |
| 26.7.2005.  | 13 000      | 23 100      | 98,974 / 4,16%                        | 98,964 / 4,20%                                      | 45 900  | 165 900     | 97,647 / 4,83%                        | 97,710 / 4,70%                                      | 545 000   | 893 000     | 94,851 / 5,44%                        | 94,890 / 5,40%                                      |
| 2.8.2005.   | 10 000      | 10 000      | 99,007 / 4,02%                        | 99,000 / 4,05%                                      | 93 000  | 113 000     | 97,763 / 4,59%                        | 97,758 / 4,60%                                      | 300 000   | 661 000     | 94,978 / 5,30%                        | 95,025 / 5,25%                                      |
| 9.8.2005.   |             | 20 000      | 98,891 / 4,50%                        |   |   | 10 000      | 97,496 / 5,15%                        |   | 110 000   | 310 000     | 94,818 / 5,48%                        | 95,025 / 5,25%                                      |
| 23.8.2005.  | 20 000      | 20 000      | 99,025 / 3,95%                        | 99,025 / 3,95%                                      | 12 000  | 12 000      | 97,813 / 4,48%                        | 97,805 / 4,50%                                      | 90 800  | 415 800     | 94,712 / 5,60%                        | 95,025 / 5,25%                                      |
| 30.8.2005.  | 35 000      | 37 500      | 99,078 / 3,73%                        | 99,013 / 4,00%                                      | 10 000  | 10 000      | 97,805 / 4,50%                        | 97,805 / 4,50%                                      | 234 300   | 624 300     | 94,921 / 5,37%                        | 95,025 / 5,25%                                      |
| 6.9.2005.   | 12 000      | 12 000      | 99,017 / 3,98%                        | 99,013 / 4,00%                                      | 7 000   | 13 000      | 97,881 / 4,34%                        | 97,901 / 4,30%                                      | 385 700   | 734 700     | 95,132 / 5,13%                        | 95,115 / 5,15%                                      |
| 13.9.2005.  | 3 400       | 4 400       | 99,032 / 3,92%                        | 99,037 / 3,90%                                      | 80 000  | 80 000      | 97,910 / 4,28%                        | 97,901 / 4,30%                                      | 238 200   | 990 500     | 95,236 / 5,02%                        | 95,251 / 5,00%                                      |
| 20.9.2005.  | 3 500       | 3 500       | 99,038 / 3,89%                        | 99,037 / 3,90%                                      | 70 000  | 70 000      | 97,901 / 4,30%                        | 97,901 / 4,30%                                      | 426 500   | 1 523 300   | 95,337 / 4,90%                        | 95,477 / 4,75%                                      |
| 27.9.2005.  | 16 000      | 16 000      | 99,037 / 3,90%                        | 99,037 / 3,90%                                      | 33 000  | 33 000      | 97,935 / 4,23%                        | 97,997 / 4,10%                                      | 463 000   | 694 000     | 95,532 / 4,69%                        | 95,614 / 4,60%                                      |
| 4.10.2005.  | 20 000      | 52 000      | 98,981 / 4,13%                        | 99,061 / 3,80%                                      | 115 000   | 165 000     | 98,069 / 3,95%                        | 98,044 / 4,00%                                      | 346 100   | 660 100     | 95,716 / 4,49%                        | 95,842 / 4,35%                                      |
| 11.10.2005. | 32 000      | 205 000     | 99,004 / 4,03%                        | 99,086 / 3,70%                                      | 100 000   | 110 000     | 98,153 / 3,77%                        | 98,164 / 3,75%                                      | 359 000   | 594 000     | 95,837 / 4,36%                        | 95,934 / 4,25%                                      |
| 18.10.2005. | 44 500      | 44 500      | 99,089 / 3,69%                        | 99,086 / 3,70%                                      |   |             |                                       |   | 501 700   | 511 700     | 96,025 / 4,15%                        | 95,934 / 4,25%                                      |
| 25.10.2005. | 48 000      | 68 000      | 99,079 / 3,73%                        | 99,086 / 3,70%                                      | 50 000  | 50 000      | 98,044 / 4,00%                        | 98,044 / 4,00%                                      | 473 200   | 578 200     | 95,947 / 4,24%                        | 95,888 / 4,30%                                      |
| 31.10.2005. | 22 500      | 22 500      | 98,086 / 3,70%                        | 98,086 / 3,70%                                      | 72 000  | 97 000      | 98,028 / 4,04%                        | 98,044 / 4,00%                                      | 528 900   | 688 900     | 95,806 / 4,39%                        | 95,797 / 4,40%                                      |
| 08.11.2005. | 10 000      | 10 000      | 99,086 / 3,70%                        | 99,086 / 3,70%                                      | 115 000   | 165 000     | 97,958 / 4,18%                        | 97,973 / 4,15%                                      | 323 000   | 580 000     | 95,752 / 4,45%                        | 95,797 / 4,40%                                      |
| 22.11.2005. | 3 000       | 33 000      | 99,020 / 3,97%                        | 99,086 / 3,70%                                      | 80 000  | 110 000     | 97,962 / 4,17%                        | 97,973 / 4,15%                                      | 351 000   | 462 000     | 95,739 / 4,46%                        | 95,797 / 4,40%                                      |
| 29.11.2005. |             | 40 000      | 99,013 / 4,00%                        |   | 69 000  | 139 000     | 97,963 / 4,17%                        | 97,973 / 4,15%                                      | 261 500   | 431 500     | 95,776 / 4,42%                        | 95,797 / 4,40%                                      |
| 3.1.2006.   | 23 000      | 23 000      | 99,086 / 3,70%                        | 99,086 / 3,70%                                      | 40 000  | 459 200     | 98,080 / 3,93%                        | 98,140 / 3,80%                                      | 341 500   | 2 181 300   | 96,047 / 4,13%                        | 96,164 / 4,00%                                      |
| 10.1.2006.  | 10 000      | 185 000     | 99,105 / 3,62%                        | 99,184 / 3,30%                                      | 35 000  | 485 000     | 98,197 / 3,68%                        | 98,309 / 3,45%                                      | 296 000   | 1 010 200   | 96,336 / 3,81%                        | 96,441 / 3,70%                                      |
| 24.1.2006.  | 50 000      | 180 000     | 99,136 / 3,50%                        | 99,184 / 3,30%                                      | 34 000  | 184 000     | 98,232 / 3,61%                        | 98,357 / 3,35%                                      | 211 400   | 626 400     | 96,480 / 3,66%                        | 95,581 / 3,55%                                      |
| 7.2.2006.   | 140 000     | 223 000     | 99,198 / 3,24%                        | 99,196 / 3,25%                                      | 74 000  | 94 000      | 98,365 / 3,33%                        | 98,381 / 3,30%                                      | 150 000   | 270 000     | 96,541 / 3,59%                        | 96,581 / 3,55%                                      |
| 28.2.2006.  | 15 000      | 225 000     | 99,203 / 3,22%                        | 99,245 / 3,05%                                      | 112 500   | 243 000     | 98,443 / 3,17%                        | 98,478 / 3,10%                                      | 275 000   | 495 000     | 96,606 / 3,52%                        | 96,674 / 3,45%                                      |
| 14.3.2006.  | 170 000     | 170 000     | 99,259 / 2,99%                        | 99,258 / 3,00%                                      | 80 000  | 130 000     | 98,419 / 3,22%                        | 98,478 / 3,10%                                      | 110 000   | 170 000     | 96,625 / 3,50%                        | 96,721 / 3,40%                                      |
| 21.3.2006.  | 70 000      | 120 000     | 99,250 / 3,03%                        | 99,257 / 3,00%                                      | 130 000   | 130 000     | 98,469 / 3,12%                        | 98,454 / 3,15%                                      | 190 000   | 215 000     | 96,585 / 3,55%                        | 96,488 / 3,65%                                      |
| 28.3.2006.  | 20 000      | 20 000      | 99,282 / 2,90%                        | 99,282 / 2,90%                                      | 15 000  | 40 000      | 98,342 / 3,38%                        | 98,478 / 3,10%                                      | 481 700   | 501 700     | 96,443 / 3,70%                        | 96,395 / 3,75%                                      |

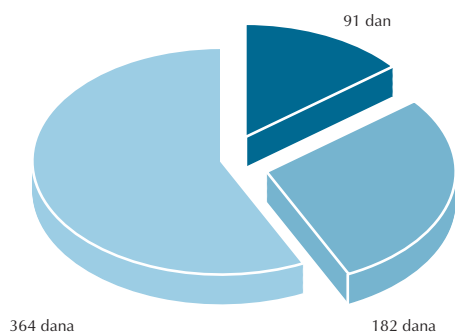
Napomena: Vidi metodološka objašnjenja

Izvor: Ministarstvo financija

## Obveze po izdanim trezorskim zapisima

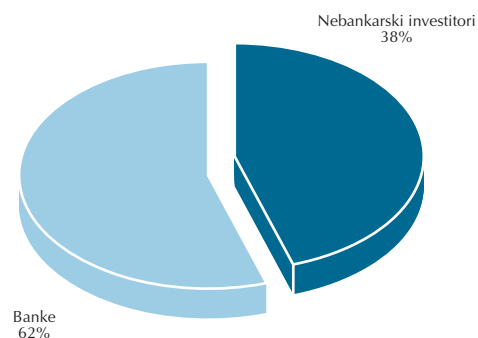


### Struktura trezorskih zapisa na dan 31. ožujka 2006.

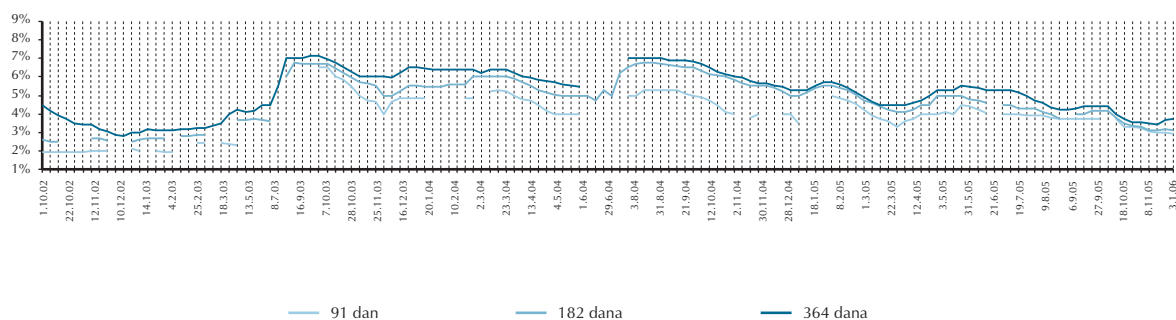


### Struktura upisanih trezorskih zapisa prema kupcima

#### Aukcije trezorskih zapisa



## Kamatne stope na trezorske zapise



# METODOLOŠKA OBJAŠNJENJA

## CROLEI indeks:

Upotrebom tzv. navješćujućih indikatora Ekonomski institut, Zagreb i Ministarstvo financija izrađuju složeni prognostički indeks **CROLEI (Croatian Leading Economic Indicator)** prema poznatoj metodologiji američkoga National Bureau of Economic Research. Ovaj indeks navješćava trend industrijske proizvodnje i globalne ekonomske aktivnosti u Hrvatskoj, pri čemu se kao referentna serija koristi indeks industrijske proizvodnje. U listopadu godine 2004. izvršena je cjelovita revizija sustava indikatora, metodoloških koraka i samoga indeksa CROLEI.

Novi revidirani indeks sadrži jedanaest najboljih navješćujućih indikatora, čija je prosječna ocjena prognostičke snage znatno povećana u odnosu na dosadašnji prosjek komponenti indeksa, s prosječnim vremenom prethodenja od oko 6 mjeseci u odnosu na referentnu seriju. Upotrebljivost metode indikatora opravdava činjenica da revidirani indeks sadrži čak pet komponenti dosadašnje prognostičke mjere. Prema standardima metode, to je znak vrlo stabilne i visoke usklađenosti između pokazatelja i kretanja same referentne serije, što predstavlja veliku pomoć u predviđanju ukupne gospodarske aktivnosti. Jedanaest najboljih navješćujućih indikatora u novome CROLEI indeksu su: *nominalna neto plaća, zaposleni s evidencije, broj noćenja turista, realni promet u trgovini na malo, uvoz strojeva i transportnih uređaja, nekonsolidirani prihodi proračuna, ukupna likvidna sredstva, gotov novac, kunski štedni i oročeni depoziti poslovnih banaka, devizne rezerve poslovnih banaka i kamatna stopa na tržištu novca na ostale kredite.*

## Tablica 2: Prihodi državnog proračuna

**Državni proračun**, u smislu Zakona o proračunu ("Narodne novine" 96/2003), koji se primjenjuje od 1. srpnja 2003., jest akt kojim se procjenjuju prihodi i primici te utvrđuju rashodi i izdaci države za jednu godinu, u skladu sa zakonom, a donosi ga Hrvatski sabor.

**Prihod (1)**, prema metodologiji Međunarodnog monetarnog fonda za statistiku javnih financija GFS 2001 (*Government Finance Statistics*), predstavlja povećanje neto vrijednosti koje je prouzrokovano financijskom transakcijom. Prema toj metodologiji, osnovne kategorije koje čine prihode proračuna su sljedeće: porezi (11), socijalni doprinosi (12), pomoći (13) i ostali prihodi (14).

**Porezi (11)** su obvezna plaćanja državi, koja se sastoje od sljedećih kategorija:

- *porezi na prihod, dobit i kapitalnu dobit (111)* - pripisuju se pojedincima, koji plaćaju porez na dohodak (1111), ili trgovačkim društvima, koja plaćaju porez na dobit (1112). Ukoliko nisu dostupne informacije nužne za razvrstavanje u navedene dvije kategorije, porezi se tretiraju kao neklasificirani (1113).
- *porezi na platnu listu i radnu snagu (112)* - ovu kategoriju čine porezi koji se prikupljaju od poslodavaca ili privatnika, razmjerno veličini platne liste ili kao fikсни iznos po osobi, a nisu posebno namijenjeni za sustav socijalnog osiguranja. S obzirom na to da u poreznom sustavu Republike Hrvatske ne postoji takav porezni oblik, u izvješću o prihodima državnog proračuna nije prikazan.
- *porezi na imovinu (113)* - sastoje se od poreza na korištenje, vlasništvo ili transfer bogatstva. Prema metodologiji GFS 2001, obuhvaćaju stalne poreze na nepokretnu imovinu (1131), poreze na posjed, nasljedstvo i darove (1133), te poreze na financijske i kapitalne transakcije (1134). U državnom proračunu sadržan je u prihodima ove kategorije samo porez na promet nekretnina.
- *porezi na dobra i usluge (114)* - sastoje se od poreza na proizvodnju, vađenje sirovina, prodaju, transfere, leasing ili isporuku robe i pružanje usluga. Obuhvaćaju opće poreze na dobra i usluge (1141), koji su podijeljeni na porez na dodanu vrijednost (11411), porez na prodaju (11412) i porez na promet s ostalim porezima na dobra i usluge (11413); zatim trošarine (1142), dobiti fiskalnih monopola (1143), poreze na posebne usluge (1144), poreze na korištenje dobara, na dozvolu za korištenje dobara ili za obavljanje usluga (1145) i ostale poreze na dobra i usluge (1146). Pod porezima na posebne usluge (1144) podrazumijevaju se porezi na naknade za prijevoz, za premije osiguranja, bankarske usluge, zabavu, naknade za reklamiranje, igre na sreću, uz više izuzetaka razvrstanih u druge kategorije. Porezi iz kategorije 1145 obuhvaćaju poreze na razne poslovne i profesionalne dozvole.
- *porezi na međunarodnu trgovinu i transakcije (115)* - sastoje se od prihoda od carine i drugih uvoznih obveza koji se ostvaruju iz svih poreznih naplata na uvoz robe ili usluga u zemlju kada su isporučene rezidentima od strane nerezidenata. Osim toga, po metodologiji GFS-a ubrajaju se u ovu kategoriju još i prihodi koji u poreznom sustavu Republike Hrvatske uglavnom ne postoje - porezi na izvoz, dobiti izvoznih ili uvoznih monopola, dobit koja se temeljem monopola državne ili monetarne vlasti ostvari od tečajnih razlika između kupovne i prodajne cijene strane valute, porezi na kupnju ili prodaju strane valute, te ostali porezi na međunarodnu trgovinu i transakcije.
- *ostali porezi (116)* - obuhvaćaju prihode od poreza koji se naplaćuju na drugim osnovama te neidentificirane porezne prihode koji se ne mogu svrstati ni u jednu od navedenih poreznih kategorija.

**Socijalni doprinosi (12)** obuhvaćaju za porezni sustav Republike Hrvatske relevantne doprinose za socijalno osiguranje (121), koji se klasificiraju prema izvoru na sljedeće kategorije:

- *doprinosi zaposlenika (1211)* - isplaćuju se direktno od strane zaposlenika ili se odbijaju od plaća i naknada zaposlenika i transferiraju od strane poslodavca u ime zaposlenika.
- *doprinosi poslodavaca (1212)* - isplaćuju se direktno od strane poslodavaca u ime njihovih zaposlenika.
- *doprinosi od samozaposlenih ili nezaposlenih (1213)* - isplaćeni su od strane osoba koje nisu zaposlenici.
- *neklasificirani doprinosi (1214)* - svi ostali doprinosi čiji se izvor ne može odrediti (tako je za 2002. u tablici iskazana većina doprinosa, jer je tada za iste doprinose dijelom bio obveznik zaposlenik, a dijelom poslodavac, te ih nije bilo moguće razlučiti).

**Pomoći (13)** su neobvezni tekući i kapitalni transferi koje prima država od ostalih jedinica državne vlasti, od stranih vlada ili od međunarodnih organizacija.

**Ostali prihodi (14)** sastoje se od sljedećih komponenti: prihoda od imovine (141), prihoda od prodaje roba i usluga (142), naknada, kazni i globa (143), neobveznih prijenosa/transfera osim pomoći (144) te raznih i neprepoznatih prihoda (145).

Prihodi od imovine (141) obuhvaćaju različite oblike prihoda koje država ostvaruje plasirajući financijsku i/ili neproizvedenu imovinu: kamate (1411), dividende (1412), povlačenja iz prihoda kvazi-korporacija (1413), prihode od imovine temeljem osiguranja (1414) te zakupnine/rente (1415) koje predstavljaju prihod od izdavanja zemljišta ili ostalih prirodnih izvora.

Prihodi od prodaje roba i usluga (142) sastoje se od prodaje koju ostvaruju tržišna postrojenja u vlasništvu države koja obavljaju jednu (ili dominantno jednu) proizvodnu djelatnost (1421), zatim od administrativnih taksi (1422) te od prihoda od slučajne prodaje na tržištu (1423).

Kategorija neobveznih prijenosa/transfera osim pomoći (144) uključuje poklone i dobrovoljne donacije od pojedinaca, privatnih neprofitnih institucija, nevladinih fondacija, korporacija i drugih nevladinih izvora, osim vlada i međunarodnih organizacija.

Od 1. srpnja 2001. g. u prihode državnog proračuna uključeni su prihodi od doprinosa mirovinskog osiguranja koji su do tada pripadali Hrvatskom zavodu za mirovinsko osiguranje. Također, od 1. siječnja 2002. g. u prihode državnog proračuna uključeni su prihodi od doprinosa za zapošljavanje te prihodi od doprinosa za zdravstveno osiguranje, koji su do tada pripadali Hrvatskom zavodu za zapošljavanje odnosno Hrvatskom zavodu za zdravstveno osiguranje. Svi navedeni prihodi raspoređeni su u skladu s navedenom metodologijom GFS 2001.



Krajem 2001. g. osnovana su dva nova izvanproračunska fonda: Fond za razvoj i zapošljavanje te Fond za regionalni razvoj koji su preuzeli dio aktivnosti državnog proračuna kao i prihode od privatizacije javnih poduzeća. Od 1. siječnja 2003. g. ovi su fondovi ponovo uključeni u državni proračun kao proračunski korisnici.

### **Tablica 3: Rashodi državnog proračuna**

**Rashod (2)** prema metodologiji Međunarodnog monetarnog fonda za statistiku javnih financija GFS 2001 (*Government Finance Statistics*) predstavlja smanjenje neto vrijednosti, uslijed transakcija. Prema toj metodologiji, osnovne kategorije rashoda su sljedeće: naknade zaposlenima (21), korištenje dobara i usluga (22), potrošnja dugotrajne imovine (23), kamate (24), subvencije (25), pomoći (26), socijalne naknade (27) i ostali rashodi (28).

**Naknade zaposlenima (21)** predstavljaju rashode za ukupnu nadoknadu koja se isplaćuje zaposlenima u gotovini ili u naravi (osim kod formiranja kapitala u vlastitoj režiji), a sastoji se od rashoda za plaće i nadnice (211) i rashoda za socijalne doprinose (212) koje država uplaćuje kako bi njeni zaposlenici ostvarili prava na beneficije socijalnog osiguranja.

**Korištenje dobara i usluga (22)** definira se kao ukupna vrijednost dobara i usluga koji se koriste za proizvodnju ili daljnju prodaju (osim kod formiranja kapitala u vlastitoj režiji), umanjeno za neto promjene u zalihama proizvodnje u toku, gotovih proizvoda i robe za daljnju prodaju.

**Potrošnja dugotrajne imovine (23)** je smanjenje vrijednosti trajne imovine tijekom obračunskog razdoblja, kao posljedica fizičkog trošenja, zastarijevanja ili slučajne štete. Konkretno, potrošnja dugotrajne imovine u biti odgovara amortizaciji. Ona međutim, nije iskazana u izvještajima državnog proračuna jer takvi podaci još uvijek nisu dostupni za potrebe izvješćivanja. Neiskazivanje rashoda amortizacije nefinancijske dugotrajne imovine utvrđeno je u sklopu primjene modificiranog načela nastanka događaja, u članku 13. st. 2. Uredbe o računovodstvu proračuna ("Narodne novine" br. 96/94, 108/96, 119/2001 i 74/2002).

**Kamate (24)** su rashod države koji je rezultat pozajmljivanja financijskih sredstava od drugih subjekata. Ukupna kamata koja se isplaćuje podijeljena je na kamate koje se isplaćuju nerezidentima - inozemne kamate (241), kamate koje se isplaćuju rezidentima osim ostalim jedinicama državne vlasti - tuzemne kamate (242) te kamate ostalim jedinicama državne vlasti - unutar opće države (243).

**Subvencije (25)** su tekuća nepovratna plaćanja poduzetima, na osnovi razine njihovih proizvodnih djelatnosti ili količine ili vrijednosti dobara i usluga koje proizvode, prodaju, izvoze ili uvoze. Subvencije također obuhvaćaju transfere javnim poduzetima i kvazi-korporacijama (jedinicama koje nemaju pravnu osobnost ali funkcioniraju kao da jesu poduzeća) u smislu kompenzacije gubitaka na njihovim proizvodnim djelatnostima zbog održavanja cijena nižim od prosječnih troškova proizvodnje kao rezultat Vladine ekonomske ili socijalne politike. Ovisno o primatelju, subvencije se dijele na subvencije financijskim i nefinancijskim trgovačkim društvima u javnom sektoru (251) i subvencije trgovačkim društvima izvan javnog sektora (252).

**Pomoći (26)** su neobvezni tekući ili kapitalni transferi države koji su klasificirani prema vrsti jedinice na: pomoći inozemnim vladama (261), pomoći međunarodnim organizacijama (262) i pomoći ostalim jedinicama državne vlasti - unutar opće države (263).

**Socijalne naknade (27)** su transferi države u novcu ili u naravi, klasificirani prema vrsti uplate na sljedeće kategorije:

- *Socijalne naknade iz osiguranja (271)* - socijalne beneficije koje modeli socijalnog osiguranja isplaćuju kućanstvima. Tipične beneficije socijalnog osiguranja u novcu jesu: naknade za bolovanje i invalidnost, naknade za porodiljni dopust, naknade za djecu ili obitelj, naknade za nezaposlene, te mirovine. Naknade iz osiguranja u naravi uključuju dobra i usluge nabavljene na tržištu u ime kućanstava odnosno naknade troškova kućanstava za te svrhe. U tu kategoriju prvenstveno ulaze medicinske usluge, ortopedske sprave, pomagala i ostala medicinska oprema, farmaceutski proizvodi, pomoć i njega u kući te ostale slične naknade. Radi povećanja transparentnosti, a u skladu sa zahtjevima metodologije Međunarodnog monetarnog fonda, pri izradi izvještaja državnog proračuna izlučuju se iz ukupnog iznosa medicinskih usluga plaćenih zdravstvenim ustanovama korisnicima proračuna, sadržani iznosi za plaće zaposlenika i doprinose na njih te razvrstavaju u odgovarajuće kategorije.
- *Naknade za socijalnu pomoć (272)* - transferi u novcu i u naravi koji se isplaćuju kućanstvima kako bi se zadovoljile iste potrebe kao one u sustavu iz socijalnog osiguranja, ali se ne isplaćuju prema modelu socijalnog osiguranja. Mogu se isplatiti ukoliko ne postoji model socijalnog osiguranja koji bi obuhvatio određene okolnosti, ukoliko kućanstva ne sudjeluju u postojećim modelima socijalnog osiguranja ili ukoliko se naknade iz socijalnog osiguranja smatraju neadekvatnim za zadovoljavanje određenih potreba. U toj su kategoriji u Republici Hrvatskoj značajnije naknade za dječji doplatka, razne pomoći obiteljima i kućanstvima, hendikepiranim osobama itd. Pomoći u naravi podrazumijevaju sufinanciranje cijene prijevoza, pomoć i njegu u kući, stanovanje, prehranu i sl.
- *Socijalne naknade za zaposlenike (273)* - socijalne beneficije koje država isplaćuje svojim zaposlenicima, slično onima po shemama socijalnog osiguranja. U Republici Hrvatskoj glaviniu iznosa u ovoj kategoriji predstavljaju otpremnine.

**Ostali rashodi (28)** podijeljeni su u dvije osnovne kategorije:

- *Rashodi za imovinu osim kamata (281)* - mogu se pojaviti u obliku dividendi (kao distribucije dobiti javnih poduzeća njihovim dioničarima ili vlasnicima), zatim u obliku distribucije prihoda kvazi-poduzeća, u obliku rashoda koji se pripisuje nositeljima polica osiguranja ili u obliku rente (trošak zakupa zemljišta, rudnih bogatstava i druge neproizvedene imovine prirodnog podrijetla). Zakupnine za zemljišta najvažniji su iznos u ovoj kategoriji kod državnog proračuna.
- *Razni ostali rashodi (282)* - obuhvaćaju nekolicinu tekućih ili kapitalnih transfera: tekuće transfere neprofitnim institucijama, naknade za povrede ili štete uzrokovane prirodnim katastrofama ili djelovanjem jedinica opće države, stipendije i školarine za obrazovanje, kupovine dobara i usluga od tržišnih proizvođača koje se direktno distribuiraju kućanstvima za finalnu potrošnju (izuzev socijalnog osiguranja), kapitalne pomoći poduzetima i neprofitnim institucijama u službi kućanstava za nabavu nefinancijske imovine ili pokriće akumuliranih gubitaka, kapitalne donacije kućanstvima za gradnju i obnovu građevinskih objekata itd.

Od 1. srpnja 2001. g. u rashode državnog proračuna uključeni su rashodi za isplatu mirovina u tuzemstvu koji su do tada pripadali Hrvatskom zavodu za mirovinsko osiguranje.

Od 1. siječnja 2002. g. u rashode državnog proračuna uključeni su rashodi po osnovi prava na zapošljavanje i rashodi po osnovi zdravstvenog osiguranja, koji su do tad pripadali Hrvatskom zavodu za zapošljavanje odnosno Hrvatskom zavodu za zdravstveno osiguranje.

Od 1. siječnja 2004. g. središnji proračun je preuzeo rashode za isplatu mirovina u inozemstvo od Hrvatskog zavoda za mirovinsko osiguranje.

Svi navedeni rashodi raspoređeni su u skladu s navedenom metodologijom GFS 2001.

Od 1. siječnja 2003. g. proširen je obuhvat državnog proračuna uključanjem Fonda za regionalni razvoj te Fonda za razvoj i zapošljavanje, koji su u 2002. godini bili izdvojeni kao proračunski fondovi.

### **Tablica 4: Transakcije u nefinancijskoj imovini državnog proračuna**

**Nefinancijska imovina (31)** može nastati kao produkt procesa proizvodnje ili kao prirodna ili društvena tvorevina. Ovisno o tome, dijeli se na proizvedenu i neproizvedenu nefinancijsku imovinu.

Karakteristično je za metodologiju GFS 2001 da svu imovinu uključujući nefinancijsku, kao i obveze, prati s više aspekata, odnosno po više klasifikacija označenih različitim šiframa. Unutar njih je daljnja razrada (grupiranje) po kategorijama imovine/obveza svugdje identična. Prema tome GFS prati

imovinu i obveze s aspekta transakcija u njima (klasifikacija 3), dobitaka/gubitaka od držanja imovine i obveza (klasifikacija 4), ostalih promjena u obujmu imovine i obveza (klasifikacija 5) te s aspekta stanja (klasifikacija 6). Kako se u Republici Hrvatskoj za državnu imovinu i obveze zasad ne raspolaze svim podacima za izradu klasifikacija 4, 5 i 6, u izvještaje se uključuju samo transakcije (u nefinancijskoj imovini s oznakom 31). U tom smislu treba shvatiti dalje navedene definicije i šifre pojedinih kategorija nefinancijske imovine.

**Proizvedena nefinancijska imovina** sastoji se prema metodologiji GFS 2001 od sljedećih komponenti:

- *Dugotrajna imovina (311)* - proizvedena imovina koja se koristi više puta ili neprekidno u procesu proizvodnje, u razdoblju dužem od godine dana. Osnovne kategorije koje čine dugotrajnu imovinu jesu:
  - zgrade i građevine (3111), što po važećem računskom planu proračuna uključuje podskupinu građevinskih objekata,
  - postrojenja i oprema (3112), što uz istoimenu podskupinu računskog plana uključuje i podskupinu prijevoznih sredstava i podskupinu knjiga, umjetničkih djela i ostalih izložbenih vrijednosti,
  - ostala dugotrajna imovina (3113), što uključuje i kultiviranu imovinu (podskupine računskog plana - višegodišnji nasadi i osnovno stado), a također i nematerijalnu proizvedenu imovinu (odgovarajuća podskupina računskog plana koja sadrži npr. ulaganja u računalne programe, znanstvene radove i dokumentaciju itd.).
- *Zalihe (312)* - dobra i usluge koje proizvođači drže radi prodaje, upotrebe u proizvodnji, ili u druge svrhe u kasnijem razdoblju. Dije se na strateške zalihe (dobra za strateške namjene i za hitne slučajeve, dobra kod organizacija za regulaciju tržišta te robe od posebnog nacionalnog značenja) i na ostale zalihe (materijali za proizvodnju, proizvodnja u tijeku, gotovi proizvodi i roba za daljnju prodaju). U praksi državnog proračuna te transakcije imaju malen udio.
- *Pohranjene vrijednosti (313)* - proizvedena dobra značajne vrijednosti koja se nabavljaju i drže prvenstveno kao sredstva za očuvanje vrijednosti, a ne za upotrebu u proizvodnji ili krajnjoj potrošnji (plemeniti metali, drago kamenje, pohranjene knjige, umjetnička djela, arhivska građa i sl.).

**Neproizvedena nefinancijska imovina (314)** sastoji se od materijalne imovine prirodnog podrijetla nad kojom su nametnuta vlasnička prava te nematerijalne neproizvedene imovine (3144) koja je društvenog podrijetla (npr. patente, koncesije, licence, ostala prava, goodwill itd.). Imovina prirodnog podrijetla obuhvaća: zemljište (3141), rudna bogatstva (3142) i ostalu prirodnu imovinu (3143), npr. elektromagnetske frekvencije.

Sve transakcije koje povećavaju vrijednost pojedine stavke dugotrajne imovine nazivaju se **stjecanje** ili **nabava**, a sve transakcije koje smanjuju vrijednost pojedine stavke (osim potrošnje dugotrajne imovine) nazivaju se **prodaja**. Označavanje tih transakcija unutar pojedinih kategorija izvršeno je dodavanjem decimalnog zareza i oznake 1 za nabavu, te 2 za prodaju, iza šifre kategorije.

Primjerice, izgradnja školske zgrade, bolnice i sl. tretira se kao nabava dugotrajne imovine tj. zgrada i građevina (3111,1), a prodaja stanova u državnom vlasništvu se klasificira kao prodaja dugotrajne imovine (3111,2). Slično, kupnja automobila ili računalne opreme tretira se kao nabava dugotrajne imovine, konkretno postrojenja i opreme (3112,1), dok se njihova prodaja klasificira kao prodaja dugotrajne imovine (3112,2). Iznimno, prema metodologiji GFS 2001, za zalihe se iskazuju samo neto promjene koje proizlaze iz transakcija, a ne bruto iznosi nabave i prodaje.

#### **Tablica 5: Transakcije u financijskoj imovini državnog proračuna**

**Financijska imovina (32)** sastoji se od financijskih potraživanja, monetarnog zlata i specijalnih prava vučenja (SPV).

Financijska potraživanja definiraju se kao imovina koja ovlašćuje jednu jedinicu, vlasnika imovine (kreditor) da primi jednu ili više isplata od druge jedinice (dužnika) prema uvjetima iz ugovora. Potraživanje može biti prema tuzemnim (321) ili inozemnim (322) jedinicama, a klasifikacija je zasnovana prvenstveno na stupnju likvidnosti i pravnim osobinama instrumenata koji opisuju odnos između kreditora i dužnika: novac i depoziti, vrijednosni papiri osim dionica, zajmovi, dionice i ostali udjeli, tehničke rezerve za osiguranje, financijski derivati i ostala potraživanja.

Monetarno zlato i SPV (Specijalna prava vučenja) (323) nisu financijska potraživanja, što znači da onda i nisu obveze s druge strane. Međutim, daju ekonomsku korist jer služe kao sredstvo za očuvanje vrijednosti te se koriste kao sredstvo plaćanja za poravnanje financijskih potraživanja i financiranja ostalih oblika transakcija. Kao rezultat toga, monetarno zlato i SPV se po konvenciji tretiraju kao financijsko sredstvo.

Sve transakcije koje povećavaju imovinu neke jedinice, tj. nabava imovine, označene su s aspekta novčanog tijeka kao **izdaci**, a sve transakcije koje smanjuju imovinu neke jedinice, odnosno njena prodaja, označene su kao **primici**. Uobičajeno se prema metodologiji GFS 2001 iskazuje neto nabava financijske imovine, kao razlika nabave i prodaje, no ovdje su radi transparentnosti iskazani odvojeno izdaci i primici. Pritom je korišten isti način označavanja kao kod nefinancijske imovine.

Primjerice, dani zajmovi tuzemnim jedinicama klasificiraju se kao izdaci u financijskoj imovini (3214,1), dok se njihov povrat od strane tuzemnih jedinica koje su ga primile tretira kao primitak u financijskoj imovini (3214,2). Također, tipičan primjer transakcija u financijskoj imovini predstavlja privatizacija. Tako se prodaja dionica iz domaćeg državnog portfelja tj. privatizacija evidentira kao primitak po osnovi dionica i ostalih udjela (3215,2). Kupnja udjela nekog poduzeća tretira se kao financijski izdatak po osnovi dionica i ostalih udjela (3215,1).

#### **Tablica 6: Transakcije u obvezama državnog proračuna**

Kad je nastalo financijsko potraživanje, kod dužnika nastaje protustavka jednake vrijednosti **obveza (33)**. Analogno promjenama u financijskoj imovini, promjene u obvezama su podijeljene na tuzemne (331) i inozemne (332). Ovisno o stupnju likvidnosti i pravnim osobinama instrumenata koji opisuju odnos između kreditora i dužnika, u metodologiji GFS 2001 obveze su klasificirane prema sljedećim komponentama: novac i depoziti, vrijednosni papiri osim dionica, zajmovi, dionice i ostali udjeli (samo javnih poduzeća, te se u državnom proračunu ne pojavljuju), tehničke rezerve za osiguranje, financijski derivati i ostale obveze.

Transakcije koje povećavaju obveze tj. preuzimanje obveza, označavaju se s aspekta novčanog tijeka kao **zaduživanje**, a transakcije koje smanjuju obveze označavaju se kao **otplate**. Kao i kod financijske imovine, uobičajeno se prema metodologiji GFS 2001 iskazuju neto iznosi transakcija, no radi transparentnosti je iskorištena mogućnost odvojenog iskazivanja otplata (označenih sa 1) i zaduživanja (označenih sa 2).

Primjerice, plasiranje (emisija) državnih obveznica na inozemnom financijskom tržištu klasificira se kao inozemno zaduživanje po osnovi vrijednosnih papira osim dionica (3323,2), a povrat tih sredstava bilježi se kao otplata po osnovi vrijednosnih papira osim dionica na inozemnom tržištu (3323,1). Analogno je primjerice, i povlačenje zajmova tj. uzimanje kredita od tuzemnih jedinica, što se bilježi kao zaduživanje po osnovi zajmova u tuzemstvu (3314,2), dok se otplata istih tretira kao njihov povrat (3314,1).

Iznimno, u skladu s člankom 59. st. 3. Pravilnika o proračunskom računovodstvu i računskom planu ("Narodne novine" 119/2001, 74/2002 i 3/2004), otplata primljenih kratkoročnih zajmova i amortizacija kratkoročnih vrijednosnih papira izvršena u istoj proračunskoj godini iskazuje se u neto iznosu, tj. kao umanjeno zaduženje a ne u stavci otplata.

Dakle, rezultat neto transakcija u ukupnim obvezama (33) i neto transakcija u ukupnoj financijskoj imovini (32) u biti odgovara pojmu financiranja.

#### **Tablica 7: Transakcije u financijskoj imovini i obvezama, po sektorima**

Tablica 7 daje sumarni prikaz transakcija u financijskoj imovini i obvezama po sektorima za državni proračun, izvanproračunske fondove i konsolidiranu središnju državu mjesečno te dodatno za jedinice lokalne i područne (regionalne) samouprave i opću državu tromjesečno.

#### **Tablica 8-8B:**

Prema metodologiji GFS 2001, Izvješće o operacijama državnog proračuna sadrži detalje o transakcijama na prihodima (1) i rashodima (2), zatim neto transakcije u nefinancijskoj imovini (31), neto transakcije u financijskoj imovini (32) i neto transakcije u obvezama (33).

**Operativni saldo** jednak je prihodima (1) umanjanim za rashode (2).

Operativni saldo predstavlja mjeru ukupnog troška javnih dobara i usluga. Pozitivni operativni saldo povećava neto vrijednost javnog sektora i ukazuje na višak sredstava nastalih kao rezultat tekućih operacija koji može biti iskorišten za stjecanje imovine i/ili smanjenje obveza. S druge strane, negativni operativni saldo predstavlja manjak sredstava nastao tekućim operacijama koji smanjuje neto vrijednost javnog sektora i zbog kojeg dolazi do povećanja obveza i/ili prodaje imovine. Stoga je neto operativni saldo pokazatelj održivosti tekućih državnih operacija, ali nije nužno i pokazatelj održivosti budućih državnih operacija. Operativni saldo je svojim iznosom blizak tekućem manjku / višku prema staroj metodologiji za prikaz državnih financija GFS 1986. **Neto operativni saldo** jednak je prihodima (1) umanjanim za rashode (2). **Bruto operativni saldo** jednak je prihodima (1) umanjanim za rashode (2) isključujući potrošnju dugotrajne imovine (23). Kako podatak o potrošnji dugotrajne imovine nije raspoloživ odnosno jednak je nuli, oba su operativna salda ovdje jednaka.

**Primarni operativni saldo** predstavlja operativni saldo (razlika prihoda i rashoda) uvećan za rashode za kamate, a služi kao pokazatelj tekuće fiskalne politike budući da iz izračuna salda isključuje rashode za kamate i time isključuje utjecaj prošlih deficita i akumuliranoga javnog duga.

**Neto pozajmljivanje / zaduživanje** predstavlja neto operativni saldo umanjen za neto stjecanje nefinancijske imovine. Neto pozajmljivanje / zaduživanje također je jednako neto financijskoj imovini umanjenoj za neto obveze ili drugim riječima iznos ukupnog neto pozajmljivanja / zaduživanja financira se razlikom ukupnih neto obveza i ukupne neto financijske imovine. Može poslužiti kao pokazatelj financijskog utjecaja državnih operacija na ostatak gospodarstva: pozitivno neto pozajmljivanje / zaduživanje znači da država plasira financijska sredstva domaćim sektorima ili u inozemstvo, dok negativna vrijednost ukazuje na zaduživanje države kod domaćih sektora ili u inozemstvu.

#### **Tablice 9 - 17**

U smislu članka 3. Zakona o proračunu ("Narodne novine" 96/2003), **izvanproračunski korisnici** su izvanproračunski fondovi, trgovačka društva i druge pravne osobe u kojima država, odnosno jedinica lokalne i područne (regionalne) samouprave ima odlučujući utjecaj na upravljanje. **Izvanproračunski fond** je izvanproračunski korisnik, pravna osoba osnovana na temelju zakona, koja se financira iz namjenskih doprinosa i drugih prihoda.

Kao izvanproračunski fondovi praćeni su od 1994. godine Hrvatski zavod za mirovinsko osiguranje, Hrvatski zavod za zdravstveno osiguranje, Hrvatski zavod za zapošljavanje i javno poduzeće Hrvatske vode. Krajem 2001. g. osnovani su Fond za razvoj i zapošljavanje te Fond za regionalni razvoj, koji su preuzeli dio aktivnosti državnog proračuna, čime je proširen obuhvat izvanproračunskih fondova od 1. siječnja 2002. g. Međutim, ta dva fonda od 1. siječnja 2003. g. prestaju biti izvanproračunski fondovi te ulaze u obuhvat središnjeg proračuna, u svojstvu proračunskog fonda odnosno proračunskog korisnika.

Od 1. srpnja 2001. g. prihodi od doprinosa za mirovinsko osiguranje te rashodi za mirovine preuzeti su od Hrvatskog zavoda za mirovinsko osiguranje u državni proračun, s isplaćivanjem pretežnog dijela mirovina (mirovine u tuzemstvu) izravno kroz sustav Državne riznice, a ostalog dijela transferiranjem Hrvatskom zavodu za mirovinsko osiguranje.

Od 1. siječnja 2002. g. preuzeti su u državni proračun kroz sustav Državne riznice prihodi od doprinosa i rashodi za podmirivanje odgovarajućih obveza od Hrvatskog zavoda za zdravstveno osiguranje i Hrvatskog zavoda za zapošljavanje.

Doprinos za mirovinsko osiguranje iznosi 20% (odnosno kod osoba osiguranih u II. stupu mirovinskog osiguranja 15% za I. stup i 5% za II. stup) iz plaće, zdravstveno osiguranje 15% na plaću, posebni doprinos za osiguranje od nesreće na poslu i profesionalnog oboljenja 0,5% na plaću, te doprinos za zapošljavanje 1,7% na plaću.

U travnju 2001. osnovana su društva u državnom vlasništvu - Hrvatske autoceste d.o.o. i Hrvatske ceste d.o.o., koje su preuzele poslove dotadašnje Hrvatske uprave za ceste. Podaci o tim društvima, kao i o Državnoj agenciji za osiguranje štednih uloga i sanaciju banaka (DAB) i o Hrvatskom fondu za privatizaciju iskazivani su prema zahtjevima metodologije MMF-a u izvještajima od 2002., a od 2003. dio su službenog obuhvata konsolidacije središnje države koji se primjenjuje pri donošenju proračuna.

Od 1. siječnja 2004. g. u obuhvat izvanproračunskih fondova uključuje se i Fond za zaštitu okoliša i energetske učinkovitost. Nadalje, od 1. svibnja 2004. g. rashodi za isplatu mirovina u inozemstvo izvršavaju se neposredno iz državnog proračuna putem Državne riznice, a ne više transferiranjem Hrvatskom zavodu za mirovinsko osiguranje, u čije su prihode i rashode ti iznosi do tada ubrajani.

Tablice 9-17 prikazuju prihode i rashode iskazane prema ekonomskoj klasifikaciji kao i transakcije u nefinancijskoj i financijskoj imovini te obvezama za svaki izvanproračunski fond.

#### **Tablica 18: Konsolidirana središnja država prema ekonomskoj klasifikaciji**

**Konsolidirana središnja država** u smislu metodologije GFS 2001 podrazumijeva u smislu Zakona o proračunu **konsolidirani proračun države**, tj. konsolidirani državni proračun i financijske planove izvanproračunskih korisnika.

Konsolidirani proračun središnje države rezultat je konsolidacije financijskih transakcija između središnjeg proračuna i izvanproračunskih korisnika, isto kao i između samih izvanproračunskih korisnika.

Tablica 18 prikazuje prihode i rashode iskazane prema ekonomskoj klasifikaciji kao i transakcije u nefinancijskoj i financijskoj imovini te obvezama na razini konsolidirane središnje države.

#### **Tablica 19: Konsolidirana središnja država prema razinama državne vlasti**

Tablica 19 prikazuje prihode, rashode, transakcije u nefinancijskoj i financijskoj imovini te obvezama za svaku komponentu unutar konsolidirane središnje države: državni proračun i izvanproračunske korisnike (dezagregirano).

#### **Tablica 19A-19B:**

**Operativni saldo** jednak je prihodima (1) umanjanim za rashode (2).

Operativni saldo predstavlja mjeru ukupnog troška javnih dobara i usluga. Pozitivni operativni saldo povećava neto vrijednost javnog sektora i ukazuje na višak sredstava nastalih kao rezultat tekućih operacija koji može biti iskorišten za stjecanje imovine i/ili smanjenje obveza. S druge strane, negativni operativni saldo predstavlja manjak sredstava nastao tekućim operacijama koji smanjuje neto vrijednost javnog sektora i zbog kojeg dolazi do povećanja obveza i/ili prodaje imovine. Stoga je neto operativni saldo pokazatelj održivosti tekućih državnih operacija, ali nije nužno i pokazatelj održivosti budućih državnih operacija. Operativni saldo je svojim iznosom blizak tekućem manjku / višku prema staroj metodologiji za prikaz državnih financija GFS 1986. **Neto operativni saldo** jednak je prihodima (1) umanjanim za rashode (2). **Bruto operativni saldo** jednak je prihodima (1) umanjanim za rashode (2) isključujući potrošnju dugotrajne imovine (23). Kako podatak o potrošnji dugotrajne imovine nije raspoloživ odnosno jednak je nuli, oba su operativna salda ovdje jednaka.

**Primarni operativni saldo** predstavlja operativni saldo (razlika prihoda i rashoda) uvećan za rashode za kamate, a služi kao pokazatelj tekuće fiskalne politike budući da iz izračuna salda isključuje rashode za kamate i time isključuje utjecaj prošlih deficita i akumuliranoga javnog duga.

**Neto pozajmljivanje / zaduživanje** predstavlja neto operativni saldo umanjen za neto stjecanje nefinancijske imovine. Neto pozajmljivanje / zaduživanje također je jednako neto financijskoj imovini umanjenoj za neto obveze ili drugim riječima iznos ukupnog neto pozajmljivanja / zaduživanja financira se razlikom ukupnih neto obveza i ukupne neto financijske imovine. Može poslužiti kao pokazatelj financijskog utjecaja državnih operacija na ostatak gospodarstva: pozitivno neto pozajmljivanje / zaduživanje znači da država plasira financijska sredstva domaćim sektorima ili u inozemstvo, dok negativna vrijednost ukazuje na zaduživanje države kod domaćih sektora ili u inozemstvu.

**Tablica 20: Transakcije jedinica lokalne i područne (regionalne) samouprave - 53 najveće jedinice** objavljuje se tromjesečno, a temelji se na podacima iz financijskih izvješća tih jedinica, koja obrađuje Financijska agencija (FINA).

Prema Zakonu o financiranju jedinica lokalne i područne (regionalne) samouprave (NN 117/93, 69/97, 33/00, 127/00, 59/01, 107/01, 117/01, 150/02 i 147/03), jedinice lokalne i područne (regionalne) samouprave stječu prihode iz vlastitih izvora, od zajedničkih poreza i od dotacija i pomoći iz državnog i županijskog proračuna.

Vlastiti izvori sredstava županija jesu: prihodi od vlastite imovine, županijski porezi (porez na nasljedstva i darove, porez na cestovna motorna vozila, porez na plovila i porez na automate za zabavne igre), novčane kazne i oduzeta imovinska korist za prekršaje i drugi prihodi utvrđeni posebnim zakonom.

Vlastiti izvori sredstava gradova odnosno općina jesu: prihodi od vlastite imovine, gradski odnosno općinski porezi (porez na potrošnju, porez na kuće za odmor, porez na korištenje javnih površina, porez na neobrađeno poljoprivredno zemljište, porez na neiskorištene poduzetničke nekretnine, porez na neizgrađeno građevinsko zemljište, porez na tvrtku ili naziv), novčane kazne, upravne pristojbe, boravišne pristojbe, komunalne naknade, naknade za uporabu javnih površina i drugi prihodi utvrđeni posebnim zakonom.

Osim toga gradovi i općine mogu kao vlastiti prihod imati i prirez porezu na dohodak (do 10% općine, do 12% gradovi ispod 30.000 stanovnika, do 15% gradovi iznad 30.000 stanovnika, do 30% grad Zagreb).

Zajednički porezi državnog proračuna i jedinica lokalne i područne (regionalne) samouprave su: porez na dobit (udio općine i grada 20%, županije 10%, državnog proračuna 70%), porez na promet nekretninama (udio općine i grada 60%, državnog proračuna 40%), porez na dohodak (udio općine i grada 34% uvećan za udio prenesene funkcije, udio županije 10% uvećan za udio prenesenih funkcija, udio pozicije za pomoći izravnjanja za decentralizirane funkcije 21%, udio državnog proračuna 25,6%, s tim što se na njegov teret vrše spomenuta uvećanja. Udio općine i grada koji osniva i financira javne vatrogasne postrojbe povećava se za 1%. Općinama i gradovima na otoku koji međusobno zaključuju ugovor o financiranju kapitalnog projekta za razvoj otoka, zatim područjima posebne državne skrbi te brdsko-planinskim područjima, ustupa se ukupan udio poreza na dohodak koji pripada državnom proračunu.

Dio poreza na dohodak dobiven kroz pomoći izravnjanja za decentralizirane funkcije koji jedinice lokalne i područne (regionalne) samouprave prime iz odgovarajuće stavke državnog proračuna ima u skladu s metodologijom GFS tretman primljenih pomoći unutar opće države (133) a ne prihoda od poreza.

Tablica 20 prikazuje prihode i rashode jedinica lokalne i područne (regionalne) samouprave (53 najveće jedinice-županije, Grad Zagreb i 32 ostala grada, koje sudjeluju sa 70 do 80% u ukupnim transakcijama i koje se u tom obuhvatu statistički prate od 2001. godine) iskazane prema ekonomskoj klasifikaciji, kao i njihove transakcije u nefinancijskoj i financijskoj imovini te obvezama.

**Tablica 21: Konsolidirana opća država prema ekonomskoj klasifikaciji** objavljuje se tromjesečno.

U smislu Zakona o proračunu, **konsolidirani proračun Republike Hrvatske** jest konsolidirani proračun države i konsolidirani proračuni jedinica lokalne i područne (regionalne) samouprave. U smislu metodologije GFS odgovara mu opća država.

**Konsolidirani proračun opće države** je rezultat konsolidacije transakcija na svim razinama državne vlasti i između njih - državnog proračuna, proračuna izvanproračunskih korisnika i proračuna jedinica lokalne i područne (regionalne) samouprave (53 najveće jedinice).

Tablica 21 prikazuje detaljno prihode i rashode iskazane prema ekonomskoj klasifikaciji kao i transakcije u nefinancijskoj i financijskoj imovini te obvezama na razini konsolidirane opće države.

**Tablica 22: Konsolidirana opća država prema razinama državne vlasti** objavljuje se tromjesečno. Za nju vrijede opće napomene o konsolidaciji navedene za tablicu 21.

Tablica 22 prikazuje agregatne iznose prihoda, rashoda, transakcija u nefinancijskoj i financijskoj imovini te obvezama za svaku komponentu unutar konsolidirane opće države: državni proračun, izvanproračunski korisnici i proračuni jedinica lokalne i područne (regionalne) samouprave (53 najveće jedinice).

**Tablica 23: Stanje duga opće države**

Tablica 23 daje pregled stanja domaćeg i inozemnog duga središnje države i državnih agencija (HAC, HC, DAB, HFP) te izvanproračunskih fondova i lokalne države. U skladu s potpisanim Stand-by aranžmanom s MMF-om, objavljuju se podaci o izdanim jamstvima Republike Hrvatske (domaćim i inozemnim) te Hrvatske banke za obnovu i razvoj (HBOR). Sukladno Zakonu o proračunu (NN 96/2003), javni dug definira se kao dug konsolidiranog proračuna Republike Hrvatske s danim jamstvima.

U prosincu 2003. godine izvršena je preklasifikacija zaduženja HAC-a, HC-a, DAB-a i HFP-a iz podsektora Središnja država u podsektor Izvanproračunski fondovi.

Međunarodni monetarni fond i Svjetska banka uveli su početkom 2004. novi međunarodni standard izvješćivanja o inozemnom dugu. Novi standard temelji se na smjernicama iz novog Priručnika za sastavljače i korisnike statističkih pokazatelja o inozemnoj zaduženosti (engl. *External Debt Statistics - Guide for Compilers and Users*), a prihvatile su ga zemlje potpisnice Posebnog standarda o statističkom izvješćivanju (engl. *Special Data Dissemination Standard - SDDS*). Kako je i Hrvatska jedna od zemalja potpisnica Posebnog standarda, Ministarstvo financija je početkom 2005. godine započelo iskazivati inozemni dug prema novom standardu. Podaci prema novom standardu i usklađeni povijesni podaci objavljuju se od Mjesečnog statističkog izvješća br. 115.

**Tablica 24: Unutarnji dug konsolidirane središnje države**

**Stara devizna štednja**, Uredbom Vlade RH (NN br. 71/91, 3/92, 12/92, 71/92, 58/93, 103/93), krajem 1991. godine, pretvoreni su devizni depoziti građana kod banaka koje su na području RH poslovale 27. travnja 1991. godine, uvećani za pripadajuće kamate u 1991. godini, u javni dug Republike Hrvatske. Iznos potraživanja od 5,034 mlrd DEM zamijenjen je obveznicama RH koje se amortiziraju u 20 polugodišnjih rata, počevši od 30. lipnja 1995. godine.



**Velike obveznice** izdane su 1991. godine u nominalnom iznosu od 1.550,09 mil. DEM. U 1996. godini Velike obveznice su podijeljene na Velike obveznice I., Velike obveznice II. (Riječka i Splitska banka), Velike obveznice III. (Privredna banka) i Velike obveznice IV. (Privredna banka). Velike obveznice IV. (Privredna banka) su isključene u 2000. godini. Vlada je u travnju 2000. donijela Odluku o izdavanju zamjenskih obveznica za restrukturiranje gospodarstva (Velike obveznice I.), na koje se nije obračunavala kamata, za nove, s rokom dospeljeća 2011. godine s kamatom od 5%.

**Obveznice za obnovu**, izdane su tijekom 1992. i 1993. godine (NN br. 65/91) kako bi se prikupila sredstva za financiranje obnove gospodarskih, sakralnih objekata i objekata kulturne baštine uništenih ratom. Izdane su u tri emisije: u prvoj emisiji izdano je obveznica u vrijednosti 50 mil. DEM i 30 mil. USD; u drugoj emisiji 10 mil. kanadskih dolara, te u trećoj emisiji 25 mil. australskih dolara.

**Obveznice - Serija D** izdaju se u svrhu razvoja domaćeg tržišta kapitala kroz sindikat domaćih banaka.

Obveznice - Serija 01 D-04 izdane su 2001. godine u iznosu od 200 mil. EUR na rok od 3 godine i uz kamatnu stopu od 6,5% godišnje (NN br. 80/2001). Obveznice - Serija 02-D8 izdane su 2001. godine u iznosu od 200 mil. EUR na 7 godina i uz kamatnu stopu od 6,875% godišnje (NN 112/2001). Obveznice - Serija 03 D-12 izdane su u tri tranše. Dvije tranše su izdane u 2002. godini u ukupnom iznosu od 300 mil. EUR, a treća tranša je izdana u siječnju 2003. u iznosu od 200 mil. EUR. Dospijeće tih obveznica je 2012. godine uz kamatu od 6,875% godišnje (NN 58/2002, NN 111/2002; NN 14/2003).

**Obveznice za sanaciju banaka:** Sanacija banaka - Serija I: obveznice izdane za sanaciju Riječke (552 mil. kuna, NN 31/96, 20/98) i Splitske banke (765 mil. kuna, NN br. 31/96, 22/98). Za sanaciju Privredne banke izdane su obveznice u iznosu od 1 463 mil. kuna. Obveznice su izdane u tri serije (NN br. 106/98): Sanacija banaka Serija II (PBZ-DEM) izdane na iznos od 84.333,6 mil. DEM tj. 300 mil. kuna, na rok od 15 godina. Sanacija banaka Serija III (PBZ-KN) izdane na iznos od 744 mil. kuna, na rok od 15 godina. Sanacija banaka Serija IV (PBZ-KN) izdane na iznos od 419,7 mil. kuna, na rok od 15 godina. Obveznice Serije V izdane su tijekom 1998. godine za sanaciju Dubrovačke banke, u vrijednosti od 1 001,5 mil. kuna, na rok od 10 godina (NN br. 56/98). Tijekom 1998. godine u sklopu procesa sanacije Dubrovačke banke izvršen je prijevremeni iskup velikog dijela ovih obveznica. Početkom 1999. godine donijeta je nova Odluka o sanaciji i restrukturiranju Dubrovačke banke d.d. (NN br. 11/99). Temeljem nove Odluke izdane su obveznice u iznosu 2 601,8 mil. kuna koje obuhvaćaju iznos od 1 001,5 mil. kuna (obveznice po prvoj Odluci) plus 1 415,3 mil. kuna za pokriće potencijalnih gubitaka plus 185 mil. za dokapitalizaciju banke. Za neiskupljeni dio obveznica izdanih po prvoj odluci izdane su obveznice Serija V-A, dok su za preostali iznos izdane obveznice Serije V-B u nominalnom iznosu od 1600,3 mil. kuna.

**Trezorski zapisi** su kratkoročne vrijednosnice Ministarstva financija. Izdaju se po jedinstvenoj prodajnoj cijeni koja se ostvari na aukciji, a planirani iznos izdavanja utvrđuje MF pozivom na aukciju. Trezorski zapisi se izdaju s rokom dospeljeća od 91, 182 i 364 dana.

**DAB obveznice za osiguranu štednju** izdane su od strane Državne agencije za osiguranje štednih uloga i sanaciju banka uz državno jamstvo, a u svrhu razvoja domaćeg tržišta kapitala i namirenja dugovanja za osiguranu štednju u propalim bankama. DAB obveznice za osiguranu štednju I. - izdane su u 2000. godini u iznosu od 105 mil. EUR s rokom dospeljeća 2003. godine i kamatnom stopom od 8% godišnje. DAB obveznice za osiguranu štednju II. - izdane su u 2000. godini u iznosu od 225 mil. EUR s rokom dospeljeća 2005. godine i kamatnom stopom od 8,375% godišnje.

**HZZO obveznice** izdaje Hrvatski zavod za zdravstveno osiguranje uz državno jamstvo u 2000. godini u iznosu od 222 mil. EUR s kamatnom stopom od 8,5% godišnje i dospeljećem 2004. godine. Izdaju se u svrhu razvoja domaćeg tržišta kapitala, kao i za rješavanje nagomilanih problema u zdravstvu.

#### **Tablica 25: Rezultati aukcija trezorskih zapisa Ministarstva financija**

**Trezorski zapisi** su kratkoročne vrijednosnice Ministarstva financija. Izdaju se po jedinstvenoj prodajnoj cijeni koja se ostvari na aukciji, a planirani iznos izdavanja utvrđuje Ministarstvo financija pozivom na aukciju. Trezorski zapisi se izdaju s rokom dospeljeća od 91, 182 i 364 dana. Tablica 21 daje prikaz rezultata aukcija Trezorskih zapisa Ministarstva financija, klasificiranih prema datumu aukcije, uključujući sljedeća obilježja: iznos, ukupan iznos pristiglih ponuda, vagana prosječna ponudena cijena (HRK) / kamata (%), ostvarena jedinstvena prodajna cijena na 100 HRK / kamata (%) te ostvarena jedinstvena prodajna cijena na 100 HRK / kamata (%).

#### **Tablica 26: Bilanca javnih poduzeća**

Temeljem članka 14. Zakona o računovodstvu (NN 90/1992) Bilanca je sustavni pregled imovine, kapitala i obveza na određeni datum.

Podaci u tablici 26 dobiveni su iz Bilance poduzeća kao temeljnog financijskog izvještaja, za devet odabranih poduzeća u državnom vlasništvu. U tablici 26 prikazan je skraćeni oblik Bilance za ista poduzeća uključujući odabrane stavke unutar aktive (potraživanja za upisani, a neuplaćeni kapital; dugotrajna imovina; kratkotrajna imovina; plaćeni troškovi budućeg razdoblja i nedospjela naplata prihoda; gubitak iznad visine kapitala) te odabrane stavke unutar pasive (kapital i rezerve; dugoročna rezerviranja za rizike i troškove; dugoročne obveze; kratkoročne obveze; odgođeno plaćanje troškova i prihoda budućih razdoblja).

#### **Tablica 27: Račun dobiti i gubitka javnih poduzeća**

Temeljem članka 14. Zakona o računovodstvu (NN 90/1992) Račun dobiti i gubitka kao temeljni financijski izvještaj prikazuje prihode i rashode te financijski rezultat ostvaren u određenom vremenskom razdoblju.

U tablici 27 prikazan je skraćeni oblik Računa dobiti i gubitka s odabranim stavkama (poslovni prihodi; poslovni rashodi; financijski prihodi; financijski rashodi; ukupni prihodi iz redovnog poslovanja; ukupni rashodi iz redovnog poslovanja; izvanredni prihodi; izvanredni rashodi; ukupni prihod; ukupni rashod; dobit/gubitak prije oporezivanja; dobit/gubitak nakon oporezivanja; dobit/gubitak financijske godine).

#### **Tablica 28: Pregled stanja obveza prema dobavljačima i potraživanja od kupaca javnih poduzeća**

Tablica 28 skraćeni je prikaz financijskog izvještaja „Pregled stanja obveza prema dobavljačima i potraživanja od kupaca“ za osam odabranih javnih poduzeća. Podaci se na tromjesečnoj razini prikupljaju u sklopu cjelovitog izvješća o poslovanju poduzeća u većinskom vlasništvu Republike Hrvatske, te iskazuju stanje u dospjelim neplaćenim dugovanjima i dospjelim nenaplaćenim potraživanjima odabranog poduzeća na dan.

**Napomena:** Cijenjene korisnike publikacije Ministarstva financija upućujemo na sljedeću Internet stranicu, gdje je u cijelosti objavljen Priručnik GFS 2001 na engleskom jeziku:

<http://www.imf.org/external/pubs/ft/gfs/manual/comp.htm>

# RUKOVODSTVO MINISTARSTVA FINANCIJA

## Kabinet ministra

Ministar: Ivan Šuker, dipl. oec.  
Državni tajnik: Ante Žigman, mr. sc.

## Tajništvo ministarstva

Tajnik ministarstva: Zvonko Šakić

## Državna riznica

Državna rizničarka: Vesna Orlandini

## Pomoćnici ministra

Zavod za makroekonomske analize i planiranje: Zdravko Marić, mr. sc.  
Sektor za pripremu proračuna: Niko Raič, mr. sc.  
Sektor za izvršavanje državnog proračuna: Ivana Maletić  
Sektor za upravljanje javnim dugom: Hrvoje Radovanić  
Uprava za europske integracije i međunarodne financijske institucije: Ana Hrastović  
Uprava za financiranje programa i projekata pomoći Europske unije: Vladimira Ivandić, mr. sc.  
Uprava za gospodarstvo: Krešimir Dragić, mr. sc.  
Uprava za financijski sustav:  
Uprava za harmonizaciju unutarnje revizije i financijske kontrole: Ljerka Linzbauer, mr. sc.  
Porezna uprava: ravnatelj i pomoćnik ministra  
Ivica Mladineo, mr. sc.  
Carinska uprava: ravnatelj i pomoćnik ministra  
Mladen Barišić, mr. sc.  
Devizni inspektorat: glavna devizna inspektorica i pomoćnica ministra  
Slavica Pezer-Blečić, mr. sc.  
Financijska policija: ravnatelj i pomoćnik ministra  
Jakov Sučević  
Samostalna služba za drugostupanjski upravni postupak: načelnica Zdenka Koharić  
Samostalna služba za informacijski sustav: načelnik Ivan Rašeta  
Samostalna služba za izgradnju i održavanje graničnih prijelaza: načelnik Ante Kapulica  
Samostalni odjel za odnose s javnošću i informiranje: glasnogovornica Sanja Bach  
Samostalni odjel za unutarnju reviziju: načelnik Tomislav Mičetić  
Samostalni odjel za financijsko upravljanje, unutarnji nadzor i kontrole: načelnik Marijan Čizmešija, mr. sc.  
Ured za sprječavanje pranja novca: predstojnik Ivica Maros



## KALENDAR OBJAVLJIVANJA

| Mjesečni statistički prikaz Ministarstva financija | Napomene | Objavljivanje |           |            |          |
|--|----------|---------------|-----------|------------|----------|
|  |          | Lipanj 06     | Srpanj 06 | Kolovoz 06 | Rujan 06 |
| broj   |          | 127           | 128       | 129        | 130      |
| SDDS kategorija podataka                           |          | Lipanj 06     | Srpanj 06 | Kolovoz 06 | Rujan 06 |
| Operacije opće države                              | 1)       |               |           | (06/06)    |          |
| Operacije središnje države                         | 2)       | (04/06)       | (05/06)   | (06/06)    | (07/06)  |
| Unutarnji dug središnje države                     | 3)       | (04/06)       | (05/06)   | (06/06)    | (07/06)  |

- 1) Konsolidacija proračuna središnje države, izvanproračunskih fondova i lokalne države prema međunarodnoj metodologiji statistike javnih financija iz 2001.
- 2) Konsolidacija središnjeg državnog proračuna i izvanproračunskih fondova prema međunarodnoj metodologiji statistike javnih financija iz 2001.
- 3) Stanje unutarnjeg javnog duga središnje države.

