



**REPUBLIKA HRVATSKA
MINISTARSTVO FINANCIJA**

IZVRŠENJE DRŽAVNOG PRORAČUNA ZA 2015.

- VODIČ ZA GRAĐANE -

svibanj 2016.

* Nacrt prijedloga godišnjeg izvještaja o izvršenju Državnog proračuna Republike Hrvatske za 2015. godinu usvojen je na 23. sjednici Vlade Republike Hrvatske održane 18. svibnja 2016. Prijedlog je upućen Hrvatskom Saboru radi donošenja.

MAKROEKONOMSKO OKRUŽENJE

Tijekom 2015. zaustavljen je šestogodišnji negativan trend ekonomske aktivnosti. Gospodarski rast je iznosio 1,6% u 2015. godini. Pozitivan doprinos povećanju BDP-a prvenstveno je došao od domaće potražnje, ponajviše potaknute potrošnjom kućanstava, ali i od neto inozemne potražnje. Gledajući pojedinačno, najveći pozitivan doprinos rastu BDP-a u 2015., došao je od izvoza roba i usluga, koji je realno povećan 9,2%. Slijedi potrošnja kućanstava koja je realno povećana 1,2%. Bruto investicije u fiksni kapital zabilježile su realni rast od 1,6%, a državna potrošnja realni rast od 0,6% u 2015. Negativan doprinos promjeni BDP-a došao je od uvoza roba i usluga koji je realno povećan 8,6%. Pozitivna kretanja zabilježena su u industrijskoj proizvodnji, trgovini na malo, turizmu i robnoj razmjeni, dok je pad zabilježen u građevinarstvu znatno usporen. Inflacija je iznosila -0,5% u 2015. Najznačajniji čimbenik deflatornih kretanja bile su cijene energije, koje su smanjene prvenstveno pod utjecajem znatnog pada cijena sirove nafte na svjetskom tržištu. Prema podacima iz administrativnih izvora, prosječan broj ukupno zaposlenih iznosio je 1.356.568 u 2015. godini te je povećan za 1,1% u usporedbi s 2014. Prosječna administrativna stopa nezaposlenosti iznosila je 17,7% u 2015. te je bila za 1,9 postotnih bodova niža u usporedbi s 2014. Na tekućem računu bilance plaćanja zabilježen je rekordan pozitivan saldo od 5,2% BDP-a, na što je najveći utjecaj imalo smanjenje manjka na računu primarnog dohotka. Ukupni bruto inozemni dug je iznosio 45,5 milijardi eura krajem 2015., odnosno 103,7% BDP-a.

OSTVARENJA OSNOVNIH MAKROEKONOMSKIH POKAZATELJA U 2015.

	2013.	2014.	2015.
Bruto domaći proizvod, % promjena, realno	-1,1	-0,4	1,6
Potrošnja kućanstava	-1,8	-0,7	1,2
Državna potrošnja	0,2	-1,9	0,6
Bruto investicije u fiksni kapital	1,4	-3,6	1,6
Izvoz roba i usluga	3,1	7,3	9,2
Uvoz roba i usluga	3,1	4,3	8,6
Indeks potrošačkih cijena, % promjena	2,2	0,2	0,5
Industrijska proizvodnja, % promjena (kal.pril. indeksi)	-1,7	1,2	2,5
Promet od trgovine na malo, % promjena, realno (kal.pril. indeksi)	-0,4	0,3	2,4
Broj noćenja turista, % promjena	3,2	2,6	7,7
Indeks građevinskih radova, % promjena (kal.pril. indeksi)	-4,8	-7,4	-0,8
Stopa registrirane nezaposlenosti, prosjek, %	20,2	19,6	17,7
Broj zaposlenih*, % promjena	-2,2	-1,6	1,1
Prosječni tečaj HRK/EUR	7,57	7,63	7,61
Saldo tekućeg računa bilance plaćanja, milijuni EUR	442	368	2.293
Saldo tekućeg računa bilance plaćanja, % BDP-a	1,0	0,9	5,2
Inozemni dug, milijuni EUR, kraj razdoblja	43.958	46.664	45.334
Inozemni dug, % BDP-a, kraj razdoblja	105,6	108,4	103,7
Ukupni krediti banaka, % promjena, kraj razdoblja	0,9	-2,3	-2,0

* Prema administrativnim izvorima.

PRIHODI DRŽAVNOG PRORAČUNA

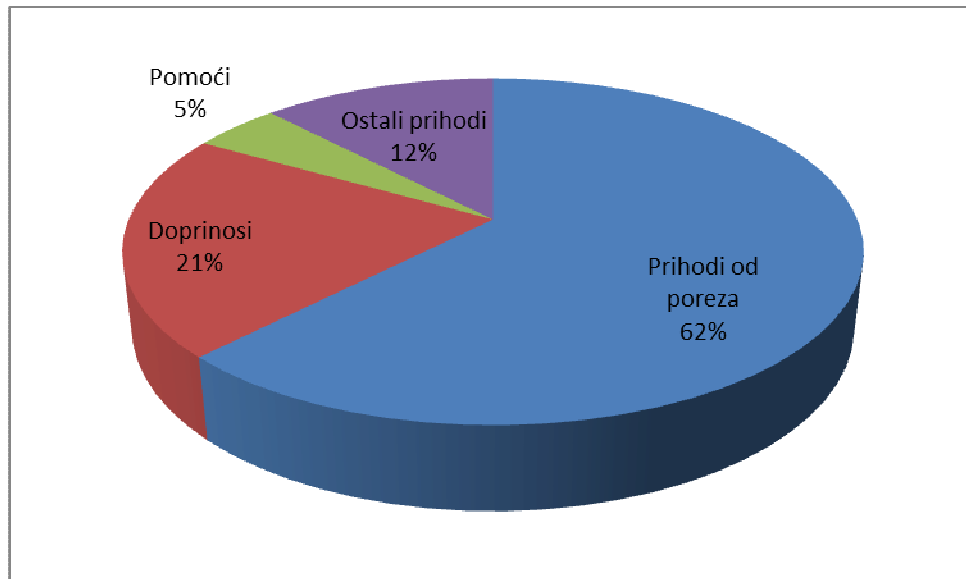
Ukupni prihodi državnog proračuna u 2015. godini ostvareni su u iznosu od 109,8 milijardi kuna i za 1,4% veći su od planiranih. Na međugodišnjoj razini nisu usporedivi zbog metodoloških izmjena provedenih tijekom 2015.:

- izlazak HZZO-a iz državnog proračuna i državne riznice,
- prelazak na bruto princip iskazivanja poreza na dohodak,
- evidentiranje prihoda pojedinih korisnika koji su do tada bili izuzeti - ustanove u kulturi, nacionalni parkovi, parkovi prirode, zdravstvene ustanove, znanost i visoko obrazovanje, pravosuđe, sustav izvršenja sankcija, ustanove socijalne skrbi, Državni zavod za zaštitu prirode, Hrvatski hidrografski institut
- kao i mjera koje je Vlada RH odlučila provesti sukladno proceduri prekomjernog proračunskog manjka u prvom polugodištu 2014. godine, a koje u 2015. imaju cjelogodišnji učinak, kao i mjere koje je s istom svrhom Vlada RH usvojila krajem 2014. i tijekom 2015. godine
 - promjene u oporezivanju dohotka, dobiti, igara na sreću, dodane vrijednosti, trošarina, odluke o povlačenju dobiti trgovačkih društava u vlasništvu države u državni proračun te izmjene Zakona o obveznim mirovinskim fondovima.

Porezni prihodi u 2015. godini iznose 68 milijardi kuna čime su zabilježili međugodišnje povećanje od 7,8%, a ostvareni su za 3,4% više u odnosu na planirani iznos.

- **Prihodi od poreza** na dohodak u 2015. ostvareni su u iznosu od 2,1 milijardu kuna, što čini međugodišnji rast od 47,5% u usporedbi s 2014. godinom. Ovako povećanje prihoda od poreza na dohodak rezultat je uvođenja poreza na kamate na štednju te prelaska na bruto princip iskazivanja.
- **Prihod od poreza na dobit** u 2015. ostvaren je u iznosu od 6,2 milijardi kuna, čime je zabilježeno međugodišnje povećanje po osnovi ovog poreza za 10,4%. Ovaj prihod povećan je zbog boljeg poslovanja gospodarskih subjekata tijekom 2014. godine.

PRIHODI DRŽAVNOG PRORAČUNA 2015. GODINU PREMA EKONOMSKOJ KLASIFIKACIJI



Prihodi od poreza na dodanu vrijednost ostvareni su u iznosu od 43,6 milijardi kuna, što je povećanje za 6,5% u odnosu na prethodnu godinu. Na ostvarenje prihoda od poreza na dodanu vrijednost tijekom 2015. godine utjecalo je:

- povećanje potrošnje zbog povećanja neoporezivog dijela dohotka
- poboljšana naplata poreza te postupno rješavanje poreznih dugovanja,

- vrlo dobra turistička sezona.
- **Prihodi od posebnih poreza i trošarina** iznose 13,9 milijardi kuna, što je porast od 8,4% na međugodišnjoj razini. Provedene su zakonske izmjene sukladno zahtjevima procedure prekomjerenog proračunskog manjka te dogovorenog postupnog prilagođavanja relevantnog zakonodavstva pravnoj stečevini EU:
 - izmjene iznosa trošarina na energente i električnu energiju,
 - povećavanje trošarina na duhanske proizvode.
- **Prihodi od doprinosa** ostvareni su u iznosu od 22,9 milijardi kuna, a rezultat je kretanja na tržištu rada te zakonskih izmjena koje su stupile na snagu tijekom 2014. i 2015. godine:
 - Zakon o mirovinskim fondovima, prijenos sredstava akumulirane štednje za osobe s beneficiranim stažem iz II. u I. stup mirovinskog osiguranja u iznosu od 1,26 milijardi kuna.
- **Prihodi od pomoći** ostvareni su u iznosu od 5 milijardi kuna što je rast od 113,8% u odnosu na prethodnu godinu.
 - 94,2% čine pomoći vezane uz projekte financirane iz fondova EU, izgradnju Schengenskih kapaciteta te izravna plaćanja u poljoprivredi.

RASHODI DRŽAVNOG PRORAČUNA

Izvršenje ukupnih rashoda u 2015. godini iznosilo je **118,6 milijardi kuna**, odnosno 98,3% u odnosu na planirana sredstva za 2015. godinu. U odnosu na 2014. godinu došlo je do smanjenja ukupnih rashoda u iznosu od 8,9 milijardi kuna ili 7%, između ostaloga i zbog:

- izdvajanja HZZO-a iz sustava državne riznice i državnog proračuna i
- pune primjene odredbi Zakona o proračunu temeljem kojih su po prvi puta vlastiti i namjenski prihodi i primici te rashodi i izdaci financirani vlastitim i namjenskim prihodima državnih ustanova u zdravstvu, pravosuđu-sustavu izvršenja sankcija, sveučilišta, fakulteta, veleučilišta, javnih instituta, ustanova u kulturi, nacionalnih parkova i parkova prirode te ustanova socijalne skrbi iskazani u državnom proračunu.

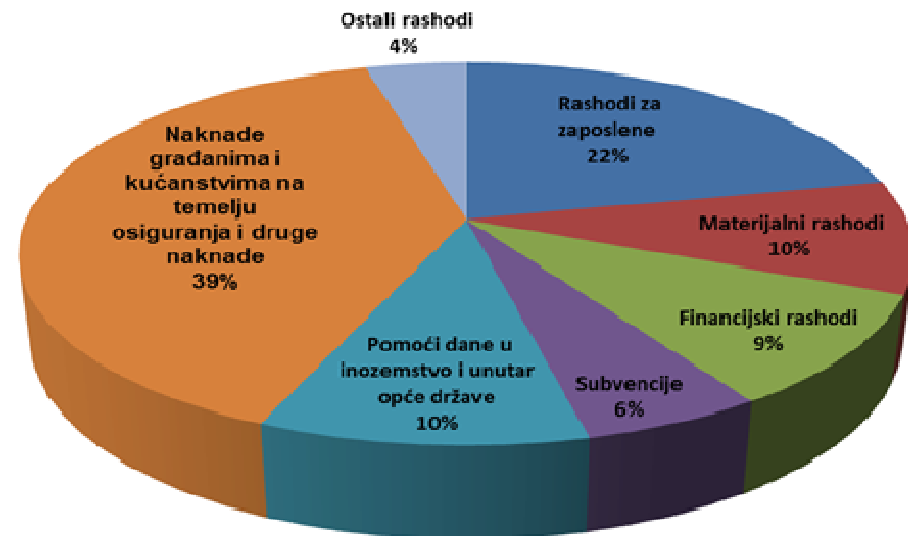
Naime temeljem odredaba Zakona o proračunu po prvi su puta vlastiti i namjenski prihodi i primici te rashodi i izdaci financirani vlastitim i namjenskim prihodima državnih ustanova u zdravstvu, sveučilišta, fakulteta, veleučilišta, javnih instituta, ustanova u kulturi nacionalnih parkova i parkova prirode iskazani u državnom proračunu.

Iako Zakon o izvršavanju Državnog proračuna Republike Hrvatske za 2015. godinu i nadalje predviđa izuzeće od uplate vlastitih i namjenskih prihoda i primitaka u državni proračun za proračunske korisnike u znanosti, visokom obrazovanju, pravosuđu, sustavu izvršenja sankcija, kao i za kulturne ustanove, nacionalne parkove, parkove prirode, zdravstvene ustanove, Državni zavod za zaštitu prirode i Hrvatski hidrografski institut, iz odredbi Zakona o proračunu nedvojbeno proizlazi obveza iskazivanja ukupnih prihoda i primitaka te rashoda i izdataka iz svih izvora financiranja u državnom proračunu za sve proračunske korisnike državnog proračuna.

Sukladno navedenom, u Državnom proračunu Republike Hrvatske za 2015. godinu ostvarivanje vlastitih i namjenskih prihoda i primitaka te trošenje rashoda financiranih iz ovih izvora, a izuzetih od uplate u državni proračun, izvještajno su evidentirani u informacijskom sustavu državne riznice.

U strukturi ostvarenih **rashoda poslovanja** za promatrano razdoblje najveći udio (39%) čine naknade građanima i kućanstvima na temelju osiguranja i druge naknade, a slijede rashodi za zaposlene s udjelom od 22%.

UDIO RASHODA PO SKUPINAMA U RASHODIMA POSLOVANJA



Kretanje rashoda poslovanja u 2014. i 2015. godini

(u kunama)	Ostvarenje 2014.	Plan 2015.	Ostvarenje 2015.	Indeks 2015./ 2014.	Indeks 2015./ P2015.
	1	2	3	4=3/1	5=3/2
RASHODI	127.546.464.497	120.717.327.467	118.607.849.059	93,0	98,3
3 Rashodi poslovanja	125.689.468.239	117.306.420.462	115.455.805.551	91,9	98,4
31 Rashodi za zaposlene	21.453.235.278	25.051.824.744	25.036.504.171	116,7	99,9
32 Materijalni rashodi	7.595.305.496	10.757.520.734	11.040.524.655	145,4	102,6
34 Financijski rashodi	10.357.362.532	11.129.406.443	10.966.439.027	105,9	98,5
35 Subvencije	5.174.465.764	6.592.278.796	5.425.995.773	124,2	97,5
36 Pomoći dane u inozemstvo i unutar opće države	8.646.989.167	12.716.350.335	11.603.012.347	134,2	91,2
37 Naknade građanima i kućanstvima na temelju osiguranja i druge naknade	67.640.966.323	45.331.488.158	45.368.369.701	67,1	100,1
38 Ostali rashodi	4.821.173.678	5.727.551.262	5.014.959.876	104,0	87,6
4 Rashodi za nabavu nefinancijske imovine	1.856.996.258	3.410.906.975	3.152.043.508	169,7	92,4

Kretanje rashoda poslovanja u 2014. i 2015. godini s isključenim promjenama

(u kunama)	Ostvarenje 2014.	Ostvarenje 2015.	Razlika 2015. i 2014.	Indeks 2015./ 2014.
	1	2	3=2-1	4=2/1
RASHODI	104.396.976.982	108.315.265.203	3.918.288.221	103,8
3 Rashodi poslovanja	102.565.977.735	105.623.843.904	3.057.866.170	103,0
31 Rashodi za zaposlene	21.222.555.045	21.274.788.912	52.231.867	100,2
32 Materijalni rashodi	7.497.002.360	7.471.637.792	-25.364.568	99,7
34 Financijski rashodi	10.353.953.519	10.942.573.146	588.619.627	105,7
35 Subvencije	5.174.485.784	8.425.967.327	1.251.491.582	124,2
36 Pomoći dane u inozemstvo i unutar opće države	8.646.989.167	9.200.815.457	553.826.290	106,4
37 Naknade građanima i kućanstvima na temelju osiguranja i druge naknade	44.860.332.853	45.333.608.021	473.275.168	101,1
38 Ostali rashodi	4.810.679.026	4.974.665.250	163.986.223	103,4
4 Rashodi za nabavu nefinancijske imovine	1.830.999.248	2.691.421.299	860.422.052	147,0

Napomena: u stupcu Ostvarenje 2014. isključeno je izvršenje rashoda HZZO-a za sve skupine rashoda, u stupcu Ostvarenje 2015. isključeno je izvršenje rashoda financiranih iz vlastitih i namjenskih prihoda i primitaka za proračunske korisnike u znanosti, visokom obrazovanju, pravosuđu, sustavu izvršenja sankcija, kao i za kulturne ustanove, nacionalne parkove, parkove prirode, zdravstvene ustanove, Državni zavod za zaštitu prirode i Hrvatski hidrografski institut. Uz to su na skupini rashoda 36 Pomoći isključeni transferi proračunskih sredstava HZZO-u doznačeni u 2015 u iznosu od 2,4 milijarde kuna.

- **Rashodi za zaposlene** u 2015. godini izvršeni su u iznosu od 25 milijardi kuna što čini 99,9% planiranih sredstava za 2015. godinu. Ako se isključe rashodi za zaposlene financirani vlastitim i namjenskim prihodima proračunskih korisnika koji su Zakonom izuzeti od uplate u državni proračun (**3,8 milijardi kuna**) povećani su za 52,2 milijuna kuna što je rezultat:
 - povećanja ostalih rashoda za zaposlene za 151,3 milijuna kuna (isplate razlike jubilarne nagrade),
 - povećanja doprinosa na plaće za 31,1 milijun kuna (povećanje zdravstvenog doprinosa s 13% na 15% od travnja 2014.) i
 - smanjenja plaća za 130,2 milijuna kuna što je rezultat:
 - ukidanja dodataka od 4, 8 i 10% na vjernost službi od 1. travnja 2014. i
 - smanjenja osnovice za obračun plaće državnih dužnosnika za 8%.
- **Materijalni rashodi** izvršeni su u iznosu od 11 milijardi kuna što predstavlja 2,6% više od planiranih sredstava - prvenstveno radi evidentiranih rashoda. Ako se isključe materijalni rashodi financirani vlastitim i namjenskim prihodima proračunskih korisnika koji su Zakonom izuzeti od uplate u državni proračun (**3,6 milijardi kuna**) manji su za 25,4 milijuna kuna u odnosu na isto razdoblje prethodne godine.
U strukturi materijalnih rashoda u odnosu na 2014.:
 - smanjena je naknada troškova zaposlenima za 7% (naknade za prijevoz, za rad na terenu i odvojeni život),
 - smanjeni su rashodi za materijal i energiju za 23,6% (na svim stavkama, osobito na vojnoj opremi – promjena u načinu evidentiranja) i
 - povećani su rashodi za usluge za 3,1% (povećanja troškova usluga za tekuće i investicijsko održavanje te računalnim uslugama, uz smanjenje troškova intelektualnih i osobnih te komunalnih usluga).
- **Financijski rashodi** izvršeni su u iznosu od 11 milijardi kuna što je 98,5% planiranih sredstava. U odnosu na 2014., a uzimajući u obzir sve promjene u državnom proračunu, financijski rashodi izvršeni su za 588,6 milijuna kuna više ili 5,7% što je rezultat:
 - povećanja kamata za izdane vrijednosne papire za 825,7 milijuna kuna (10,1%),
 - smanjenja kamata za primljene kredite i zajmove za 122,9 milijuna kuna (7,1%) i
 - smanjenja ostalih financijskih rashoda za 114,2 milijuna kuna (25,8%).
- **Rashodi za subvencije** izvršeni su u iznosu od 6,4 milijarde kuna što predstavlja 97,5% planiranih sredstava. U odnosu na izvršenje prethodne godine povećani su za 1,3 milijarde kuna (24,2%) – povećanje subvencija u poljoprivredi i brodogradnji.
 - Subvencije u poljoprivredi 3,9 milijardi kuna (1,8 milijardi iz EU) – za izravna plaćanja u poljoprivredi 3 milijarde kuna te za mjere ruralnog razvoja 522,1 milijuna kuna.
 - subvencije isplaćene u prometu, prometnoj infrastrukturi i komunikacijama 1,4 milijarde kuna (za poticanje željezničkog putničkog prometa 498,3 milijuna kuna, a za poticanje redovitih pomorskih putničkih i brzobrodskih linija 309,6 milijuna kuna)
- **Pomoći dane u inozemstvo i unutar općeg proračuna** izvršene su u iznosu od 11,6 milijardi kuna - 2,4 milijarde kuna transfer proračunskih sredstava HZZO-u. S isključenim promjenama veće su za 553,6 milijuna kuna ili 6,4% u odnosu na isto razdoblje prošle godine što je rezultat:
 - povećanja sredstava izravnjanja za decentralizirane funkcije te pomoći jedinicama lokalne, područne i regionalne samouprave za 682,9 milijuna kuna,
 - povećanja na programima ruralnog razvoja i razvoja sustava javne odvodnje i zaštite voda i mora za 323,8 milijuna kuna i
 - smanjenja uplate doprinosa Republike Hrvatske proračunu Europske unije za 492,5 milijuna kuna.

- **Naknade građanima i kućanstvima** izvršene su u iznosu od 45,3 milijardi kuna, što je u usporedbi s prošlom godinom povećanje za 473,3 milijuna kuna (navedena usporedba podrazumijeva isključene naknade građanima i kućanstvima isplaćene s pozicija HZZO-a u 2014. godini).
 - Mirovine su izvršene u iznosu od 36,7 milijardi kuna što predstavlja povećanje od 356,3 milijuna kuna ili 1% u odnosu na 2014. i to zbog:
 - povećanja aktualne vrijednosti mirovina za 0,3% (indeksacija mirovina) od 1. srpnja 2015. godine i
 - isplate jednokratnog novčanog primanja korisnicima mirovinskih primanja ostvarenih u obveznom mirovinskom osiguranju na temelju generacijske solidarnosti u iznosu od 175 milijuna kuna.
 - Naknade u socijalnoj skrbi isplaćene su u iznosu od 2,2 milijarde kuna i u odnosu na prošlu godinu porasle su za 16,6 milijuna kuna. (od listopada 2015. isplata sredstava za naknade ugroženog kupca energenata - 28,1 milijun kuna u 2015. (u prosincu 2015. bilo je 62.516 korisnika navedene naknade).
 - Dječji doplatak isplaćen je u iznosu od 1,6 milijardi kuna što predstavlja 51 milijun kuna manje u odnosu na ostvarenje 2014. zbog smanjenog broja korisnika.
- **Ostali rashodi** izvršeni su u iznosu od 5 milijardi kuna što čini 87,6% planiranih sredstava.
 - tekuće donacije 1,9 milijardi kuna (potpore vjerskim zajednicama, naknade za štete uzrokovane elementarnim nepogodama, isplate po sudskim rješenjima, potpore političkim strankama, proračunska zaliha i dr.)
 - kapitalne pomoći 1,7 milijardi kuna (886,9 milijuna kuna - transfer Hrvatskim autocestama i HŽ Infrastrukturi za dio pripadajuće naknade u cijeni goriva, 555 milijuna kuna - za održavanje željezničke infrastrukture, regulaciju prometa i modernizaciju željezničkih vozila)
- **Rashodi za nabavu nefinancijske imovine** realizirani su u iznosu od 3,2 milijarde kuna odnosno 92,4% plana. S isključenim promjenama izvršeno je 2,7 milijardi kuna što predstavlja povećanje od 860,4 milijuna kuna u odnosu na izvršenje 2014. (MUP Schengenski instrument - postrojenja i oprema, prijevozna sredstva, Ministarstvo obrane – promjena u načinu evidentiranja vojne opreme).

IZVRŠENJE RASHODA PO IZVORIMA FINANCIRANJA

Izvor sredstava (u kunama)		Ostvarenje 2014.	Ostvarenje 2015.
UKUPNO		127.546.494.496,98	118.607.849.058,54
1	Opći prihodi i primici	80.264.119.552,48	80.107.158.645,54
2	Doprinosi	41.691.305.205,57	23.142.002.554,46
3	Vlastiti prihodi	67.852.849,84	1.082.987.985,62
4	Prihodi za posebne namjene	3.193.361.010,93	7.887.573.281,23
5	Pomoći	2.097.376.815,06	5.752.206.855,34
6	Donacije	52.820.333,22	99.030.460,96
7	Prihodi od prodaje ili zamjene nefinancijske imovine i naknade s naslova osiguranja		362.202.268,07
8	Namjenski primici	179.658.729,88	174.687.007,32

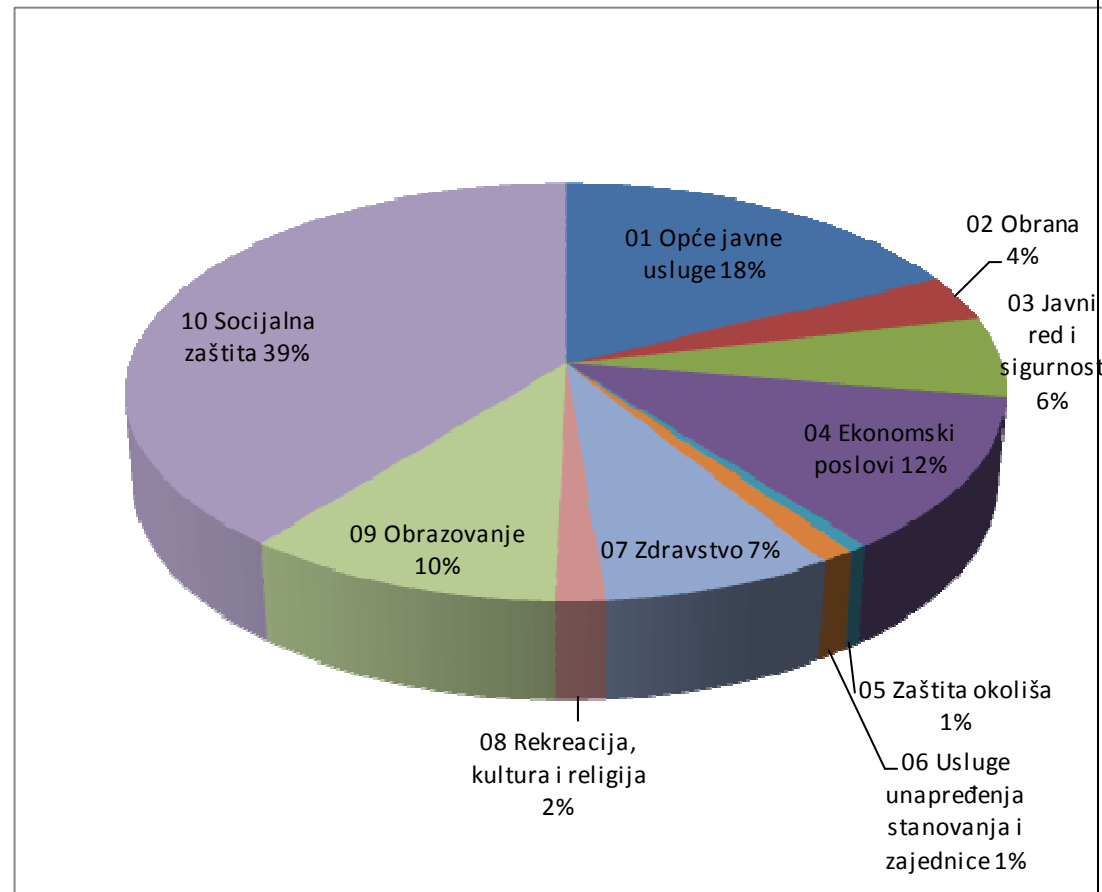
U 2015. godini prema izvorima financiranja najveći udio rashoda državnog proračuna od 67,5% financiran je iz izvora opći prihodi i primici u iznosu od 80,1 milijardi kuna, nakon čega slijede rashodi financirani iz doprinosa u iznosu od 23,1 milijardi kuna. U odnosu na prošlu godinu, rashodi financirani iz doprinosa smanjeni su u iznosu od 18,5 milijardi kuna prvenstveno zbog izdvajanja HZZO-a iz sustava državne riznice i državnog proračuna.

S druge strane rashodi financirani iz vlastitih prihoda, prihoda za posebne namjene, pomoći i donacija u 2015. izvršeni su u ukupnom iznosu od 14,8 milijardi što predstavlja povećanje od 9,4 milijarde kuna u odnosu na 2014. godinu što je prvenstveno rezultat proširenja obuhvata u iskazivanju prihoda i primitaka te rashoda i izdataka financiranih iz vlastitih i namjenskih izvora u državnom proračunu proračunskih korisnika koji su temeljem Zakona izuzeti od uplate u državni proračun.

U 2015. godini iz izvora pomoći financirano je 5,8 milijardi kuna rashoda, od čega je iz sredstava Europske unije financirano 4,6 milijardi

kuna (Europski poljoprivredni jamstveni fond 1,3 milijarde kuna, Europski fond za regionalni razvoj 985,8 milijuna kuna, Europski poljoprivredni fond za ruralni razvoj 498 milijuna kuna, Europski socijalni fond 378 milijuna kuna, Kohezijski fond 369 milijuna kuna, Program Schengen 226,7 milijuna kuna itd.). U odnosu na izvršenje 2014. godine korištenje Europskih fondova povećano je za 2,5 milijardi kuna ili 45,8%.

RASHODI PO FUNKCIJSKOJ KLASIFIKACIJI



IZVRŠENJE FINACIJSKIH PLANOVA IZVANPRORAČUNSKIH KORISNIKA

Izvanproračunski korisnici državnog proračuna su:

- Hrvatske vode
- Hrvatske ceste
- Fond za zaštitu okoliša i energetska učinkovitost
- Državna agencija za osiguranje štednih uloga i sanaciju banaka
- Centar za restrukturiranje i prodaju
- Hrvatski zavod za zdravstveno osiguranje

Ukupni prihodi izvanproračunskih korisnika u 2015. godini iznosili su **29,6 milijardi kuna**.

Ukupni višak izvanproračunskih korisnika iznosio je 636,7 milijuna kuna.

Ukupni rashodi izvanproračunskih korisnika u promatranom razdoblju iznosili su **29 milijardi kuna**.

UKUPNI MANJAK/VIŠAK OPĆEG PRORAČUNA

(u kurinama)	2014.	Plan 2015.	2015.
Ukupni manjak/višak državnog proračuna	-12.812.289.885	-12.526.097.088	-8.851.961.139
% BDP-a	-3,9	-3,7	-2,6
Ukupni manjak/višak izvanproračunskih korisnika	-377.248.075	253.852.510	636.665.791
% BDP-a	-0,1	0,1	0,2
Ukupni manjak/višak jedinica lokalne države	-358.244.920	-300.607.436	597.710.968
% BDP-a	-0,1	-0,1	0,2
Ukupni manjak/višak opće države	-13.547.782.879	-12.573.052.014	-7.617.584.380
% BDP-a	-4,1	-3,8	-2,3

Napomena:

2014. godini obuhvaćeno je 570 lokalnih jedinica (6 jedinica lokalne samouprave nisu u zadanom roku dostavile financijske izvještaje)

U 2015 godini obuhvaćeno je 575 lokalnih jedinica (1 jedinica lokalne samouprave nije u zadanom roku dostavila financijske izvještaje)

Ukupni manjak općeg proračuna u 2015. godini ostvaren je u iznosu od 7,6 milijardi kuna ili 2,3% BDP-a, što je za 1,5 postotnih bodova manje u odnosu na planirani manjak.

Ukupni manjak državnog proračuna zabilježio je razinu 8,9 milijardi kuna ili 2,6% BDP-a.