



**REPUBLIKA HRVATSKA
MINISTARSTVO FINANCIJA**

**PRIJEDLOG POLUGODIŠNJEG IZVJEŠTAJA O IZVRŠENJU DRŽAVNOG PRORAČUNA
REPUBLIKE HRVATSKE ZA PRVO POLUGODIŠTE 2022. GODINE**

- VODIČ ZA GRAĐANE -

rujan 2022.

* Nacrt prijedloga polugodišnjeg izvještaja o izvršenju Državnog proračuna Republike Hrvatske za prvo polugodište 2022. godine usvojen je na 153. sjednici Vlade Republike Hrvatske održane 29. rujna 2022. Prijedlog je upućen Hrvatskom Saboru radi donošenja.

MAKROEKONOMSKA KRETANJA U PRVOM POLUGODIŠTU 2022. GODINE

Nepovoljne globalne okolnosti, u vidu gospodarskih posljedica ruske invazije na Ukrajinu uz naglašene inflacijske pritiske, zasad nisu ozbiljnije ugrozile rast hrvatskog gospodarstva. Međugodišnje povećanje realnog BDP-a u prvom polugodištu 2022. iznosilo je 7,4%. U prvoj polovici 2022. zabilježen je realni međugodišnji rast prometa u trgovini na malo od 3,4% te rast obujma industrijske proizvodnje od 2,8%, dok su građevinski radovi u istom razdoblju povećani za 4,5% na međugodišnjoj razini. U sektoru turizma je u prvoj polovici 2022. zabilježen međugodišnji rast broja turističkih noćenja od 127,9%. Istovremeno, podaci o osiguranicima Hrvatskog zavoda za mirovinsko osiguranje ukazuju na povoljne trendove na tržištu rada u prvom polugodištu ove godine. Prvo polugodište 2022. obilježeno je rastućim inflatornim pritiscima te bržim i snažnijim zaoštavanjem monetarnih politika velikog broja središnjih banaka. Prosječna inflacija potrošačkih cijena je u prvoj polovici 2022. iznosila 8,6%. Tečaj kune prema euru je ostao stabilan i likvidnost domaćeg financijskog sustava zadržala se na vrlo visokim razinama.

OSNOVNI MAKROEKONOMSKI POKAZATELJI REPUBLIKE HRVATSKE

Tablica 1. Osnovni makroekonomski pokazatelji Republike Hrvatske

	2022.						2022.		2022.
	I	II	III	IV	V	VI	I - III	IV - VI	I - VI
Bruto domaći proizvod, % godišnja promjena, realno	-	-	-	-	-	-	7,0	7,7	7,4
Indeks potrošačkih cijena, % godišnja promjena	5,7	6,3	7,3	9,4	10,8	12,1	6,4	10,8	8,6
Industrijska proizvodnja, % godišnja promjena	4,8	3,2	0,9	1,7	3,0	3,8	2,8	2,8	2,8
Promet od trgovine na malo, % godišnja promjena, realno	2,0	0,3	3,6	5,7	4,3	3,8	2,1	4,6	3,4
Indeks obujma građevinskih radova, % godišnja promjena	4,3	5,2	4,3	4,6	4,5	4,0	4,6	4,3	4,5
Broj noćenja turista, % godišnja promjena	102,9	132,5	125,8	278,0	183,9	100,5	121,1	128,6	127,9
Stopa registrirane nezaposlenosti, %	7,8	7,8	7,5	7,0	6,5	6,1	7,7	6,5	7,1
Izvoz roba, % godišnja promjena (HRK) ¹	45,6	37,9	32,2	27,4	39,7	34,3	37,7	33,8	35,6
Uvoz roba, % godišnja promjena (HRK) ¹	53,0	41,8	56,7	53,7	58,7	46,2	50,7	52,7	51,8
Prosječan tečaj HRK/EUR	7,52	7,53	7,57	7,55	7,54	7,52	7,54	7,54	7,54
Inozemni dug, milijuni EUR ²	44.891	45.969	45.122	48.242	48.201	-	45.122	48.221	48.201
Plasmani privatnom sektoru, % godišnja promjena ³	3,6	4,0	5,0	6,5	7,4	7,9	5,0	7,9	7,9

¹ Prvi rezultati za lipanj.

² Podaci do svibnja

³ Na temelju transakcija.

U prvom polugodištu 2022. zabilježeno je međugodišnje **povećanje realnog BDP-a od 7,4%**. Pritom je u prvom tromjesečju ostvaren realni međugodišnji rast od 7,0%, koji je potom ubrzao na 7,7% u drugom tromjesečju 2022. Snažniji doprinos kretanju realnog BDP-a u prvom polugodištu 2022. došao je od domaće potražnje, iako je i neto inozemna potražnja blago pozitivno pridonijela. Gledajući pojedinačne komponente s rashodne strane, najveći doprinos povećanju realnog BDP-a u prvom polugodištu 2022. stigao je od povećanja izvoza roba i usluga od 36,6%. Povećanju realnog BDP-a snažno je pridonio i međugodišnji rast potrošnje kućanstava od 7,0%, dok je blagi pozitivan doprinos kretanju BDP-a stigao od međugodišnjeg povećanja bruto investicija u fiksni kapital od 6,4% i rasta državne potrošnje od 1,6%. Negativan doprinos kretanju BDP-a u prvom polugodištu 2022. stigao je od rasta uvoza roba i usluga od 26,9%, većinom kao posljedica snažnog rasta uvoza roba.

U prvom polugodištu 2022. zabilježen je **rast bruto dodane vrijednosti od 7,6%**. Pritom je najveći pozitivan doprinos kretanju bruto dodane vrijednosti stigao od povećanja bruto dodane vrijednosti u djelatnosti trgovine, prijevoza i turizma koje je iznosilo 22,0%. Pozitivan doprinos stigao je i od međugodišnjeg rasta prerađivačke industrije od 2,5%.

Podaci za prvo polugodište 2022. ukazuju na **nastavak povoljnih kretanja na tržištu rada**. Naime, u prvih šest mjeseci ove godine nastavljen je rast sezonski prilagođenog broja osiguranika Hrvatskog zavoda za mirovinsko osiguranje (HZMO), uz istovremeno smanjenje sezonski prilagođenog broja nezaposlenih registriranih kod Hrvatskog zavoda za zapošljavanje. Promatrano na međugodišnjoj razini, prosječan broj registriranih nezaposlenih u prvom polugodištu 2022. iznosio je 120,3 tisuće te je smanjen za 19,5% u usporedbi s istim razdobljem 2021., dok je broj osiguranika HZMO-a porastao za 2,6% na međugodišnjoj razini. Nadalje, tijekom prve polovice 2022. potražnja za radom (mjerena pomoću OVI indeksa) znatno je porasla te se nalazila na najvišim razinama od kada postoje podaci (od 2005. godine).

Prosječna mjesečna bruto plaća iznosila je 10.271 HRK u prvom polugodištu 2022. te je nominalno povećana 7,7%, a realno smanjena 0,8% u odnosu na isto razdoblje 2021., dok je prosječna mjesečna neto plaća iznosila je 7.568 HRK i zabilježila nominalni rast od 6,8% te realni pad od 1,7% u odnosu na isto razdoblje 2021.

U prvoj polovici 2022. prosječna **inflacija** potrošačkih cijena je iznosila 8,6%. Rastu potrošačkih cijena najviše je pridonio međugodišnji rast cijena hrane i bezalkoholnih pića od 12,5% te rast cijena energije koji je iznosio 16,3%, ponajviše kao rezultat viših cijena goriva i maziva za osobna prijevozna sredstva (+28,6%). Ukoliko se iz indeksa potrošačkih cijena isključe komponente energija te hrana, piće i duhan, u prvom polugodištu 2022. se bilježi međugodišnji porast preostalih komponenti od 4,7%.

Tečaj kune prema euru je, unatoč pooštavanju globalnih financijskih uvjeta, ostao stabilan, čemu su pridonijele tri devizne intervencije HNB-a. **Prosječni srednji tečaj kune prema euru** iznosio je 7,54 HRK/EUR u prvom polugodištu 2022. te je blago aprecirao, za 0,1% u usporedbi s istim razdobljem u 2021. godini. **Likvidnost domaćeg financijskog**

sustava zadržala se na vrlo visokim razinama. Plasmani monetarnih institucija domaćim sektorima (osim države) na temelju transakcija¹ ostvarili su međugodišnji rast od 7,9% u lipnju 2022., pri čemu je međugodišnji rast plasmana poduzećima iznosio 13,0%, a rast plasmana stanovništvu 5,6%.

Prema preliminarnim podacima, u prvom tromjesečju 2022. zabilježen je **negativan saldo tekućeg i kapitalnog računa bilance plaćanja** u iznosu od 2,1 milijarde EUR, što je pogoršanje salda za 1,1 milijardu EUR u usporedbi s istim razdobljem prethodne godine. Promatramo li posljednja četiri tromjesečja, ostvaren je pozitivan saldo tekućeg i kapitalnog računa platne bilance u iznosu od 3,7% BDP-a, odnosno 2,1 postotna boda manje nego u cijeloj 2021. godini.

U prvih pet mjeseci 2022. godine nastavljeno je **povećanje inozemne zaduženosti RH** na međugodišnjoj razini. Prema posljednjim raspoloživim podacima, u svibnju 2022. bruto inozemni dug iznosio je 48,2 milijarde EUR. U odnosu na isti mjesec prethodne godine, bruto inozemni dug zabilježio je rast od 4,1 milijarde EUR. Najveći doprinos njegovom međugodišnjem povećanju u svibnju došao je od rasta duga središnje banke i drugih monetarnih financijskih institucija. Izraženo relativno, bruto inozemni dug krajem svibnja iznosio je 78,3% BDP-a, što predstavlja smanjenje od 5,6 postotnih bodova na međugodišnjoj razini.

PRIHODI DRŽAVNOG PRORAČUNA

Ukupni prihodi Državnog proračuna Republike Hrvatske za 2022. godinu planirani su u iznosu od **171 milijardu kuna**, od čega prihodi poslovanja **170,3 milijarde kuna**, a prihodi od prodaje nefinancijske imovine **765 milijuna kuna**.

Ukupni prihodi državnog proračuna u prvom polugodištu 2022. godine ostvareni su u iznosu od 79,3 milijarde kuna, što čini 46,3% godišnjeg plana, a na međugodišnjoj razini bilježe rast od 7%.

Na ostvarenje prihoda državnog proračuna u prvom polugodištu 2022. utjecala su **kretnja u gospodarstvu te cjelogodišnji fiskalni učinci provedenog poreznog**

¹ Isključujući učinke tečajnih i cjenovnih prilagodbi te otpisa.

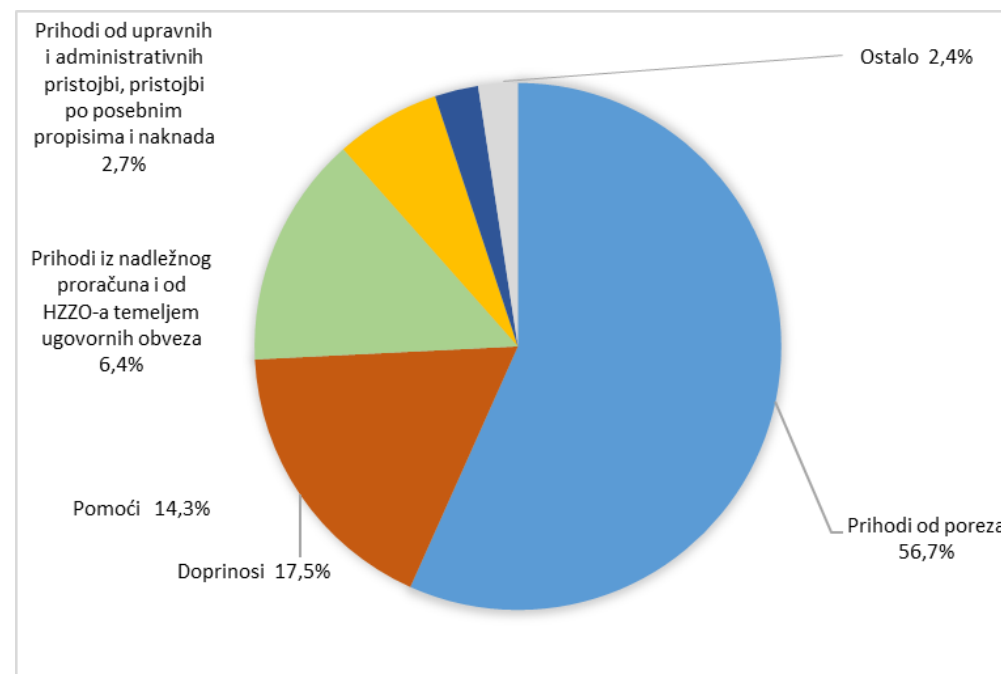
rasterećenja u 2021. Naime, od 1. siječnja 2021. stopa poreza na dobit za sve poduzetnike koji imaju promet do 7,5 milijuna kuna smanjila se s 12% na 10%, dok su u sustavu poreza na dohodak snižene stope poreza na dohodak s 36% na 30% te s 24% na 20%. Kod poreza na dodanu vrijednost ukinuto je oslobođenje od plaćanja PDV-a pri uvozu dobara male vrijednosti.

Značajan učinak na prihode proračuna imaju i **sredstva iz EU fondova**, ponajprije iz tekućeg Višegodišnjeg financijskog okvira 2014. - 2020., ali dijelom i iz nove financijske perspektive.

Prihodi poslovanja u prvom polugodištu 2022. godine ostvareni su u iznosu od 78,8 milijardi kuna ili 46,2% godišnjeg plana. Njihova najznačajnija kategorija su **porezni prihodi** koji bilježe međugodišnje povećanje od 19,2% u odnosu na isto razdoblje 2021. i iznose 44,7 milijardi kuna ili 49% godišnjeg plana. Na temelju dosadašnjih makroekonomskih kretanja, dinamike gospodarske aktivnosti kao i dinamike prikupljanja pojedinih kategorija poreznih prihoda, očekuje se kako će isti biti ostvareni bolje od planiranih na razini 2022. godine.

STRUKTURA OSTVARENJA PRIHODA POSLOVANJA U PRVOM POLUGODIŠTU 2022. GODINE PREMA EKONOMSKOJ KLASIFIKACIJI

Grafikon 1. Struktura ostvarenja prihoda poslovanja u prvom polugodištu 2022. godine prema ekonomskoj klasifikaciji



Prihodi od poreza na dobit u prvom polugodištu 2022. godine iznose 6,8 milijardi kuna ili 73,3% godišnjeg plana. Istodobno, ovi prihodi bilježe međugodišnje povećanje od 37,7%. Značajan rast ovih prihoda posljedica je visokog rasta dobiti poduzetnika tijekom 2021. godine, budući da se prihod od poreza na dobit u tekućoj godini uplaćuje temeljem poslovanja poduzetnika prethodne godine.

Prihod od poreza na dodanu vrijednost, u razdoblju od siječnja do lipnja 2022., ostvaren je u iznosu od 28,9 milijardi kuna ili 46,2% godišnjeg plana, čime na

međugodišnjoj razini bilježi povećanje od 17,9%. Takvo kretanje prvenstveno je rezultat rasta osobne i turističke potrošnje, koja uključuje i inflatorne učinke.

Prihod od poreza na promet u prvom polugodištu 2022. godine ostvaren je u iznosu od 223 tisuće kuna. Od 2018. godine ukinut je porez na stjecanje rabljenih motornih vozila te je isti zamijenjen upravnim pristojbama koje se naplaćuju kod stjecanja rabljenih vozila. Iznos koji je ostvaren na ovoj stavci odnosi se na naplatu dugovanja po osnovi poreza na stjecanje rabljenih motornih vozila, a iznosi 222,9 tisuća kuna.

Tijekom prvog polugodišta 2022. prikupljeni prihodi od **posebnih poreza i trošarina** iznose 7,6 milijardi kuna ili 45,5% godišnjeg plana te bilježe međugodišnje povećanje od 8,4%. Povećanje je zabilježeno uslijed oporavka gospodarske aktivnosti, a koje su rezultirale povećanjem intenziteta prometa i potrošnje pojedinih trošarinskih proizvoda. Iznosom najvažniji trošarinski oblik jest trošarina na energente i električnu energiju koji u prvih šest mjeseci ove godine iznosi 3,7 milijardi kuna te ostvaruje međugodišnji rast od 3,1%. Rast bilježe i ostali trošarinski prihodi izuzev prihoda od posebnog poreza na kavu koji bilježi međugodišnje smanjenje za 4,4%. Prihod od trošarina na energente i električnu energiju bilježi međugodišnji rast usprkos smanjenju trošarina na benzinska i dizelska goriva koje je provedeno s ciljem ublažavanja inflatornih učinaka na gospodarstvo i stanovništvo. Stoga ovaj rast pokazuje jasno povećanje intenziteta prometa, jer uplaćene trošarine na energente ovise isključivo o količini prodanih derivata te na njih rast cijena nema izravni učinak.

U prvih šest mjeseci 2022. **prihodi od ostalih poreza na robu i usluge** ostvareni su u iznosu od 240,8 milijuna kuna ili 51,2% godišnjeg plana, što je na međugodišnjoj razini povećanje od 5,8%. Ovu skupinu poreznih prihoda čine prihodi od poreza na osiguranje od automobilske odgovornosti i kasko osiguranja.

Prihod od poreza na dobitke od igara na sreću i ostali porezi od igara na sreću u prvom polugodištu 2022. iznose 201,8 milijuna kuna, dok

naknade za priređivanje igara na sreću u isto vrijeme iznose 555,5 milijuna kuna. U odnosu na isto razdoblje prethodne godine prihodi od poreza na dobitke od igara na sreću i ostali porezi od igara na sreću bilježe povećanje od 28,8%, dok prihodi od naknada za priređivanje igara na sreću rastu za 54,9%. Ovo povećanje rezultat je smanjene baze s početka 2021. godine kada je zbog mjera prouzročenih pandemijom koronavirusa bio ograničen rad u djelatnosti priređivanja igara na sreću.

Prihodi od poreza na međunarodnu trgovinu i transakcije u prvom polugodištu 2022. ostvareni su u iznosu od 280,2 milijuna kuna ili na razini od 60,9% godišnjeg plana te bilježe međugodišnje povećanje od 44,2%. Povećanje ove kategorije proračunskih prihoda rezultat je inflatornih učinaka, ali i promjene propisa po kojem državi članici EU ostaje udio od 25% naplaćenih carinskih prihoda, a ne 20%, kako je to bilo ranije, a koji je stupio na snagu sredinom 2021. godine te ove godine pokazuje cjelogodišnji učinak.

Prihodi od doprinosa u prvom polugodištu 2022. ostvareni su u iznosu od 13,8 milijardi kuna ili na razini od 49,3% godišnjeg plana odnosno bilježe međugodišnje povećanje od 14%. Uplaćeni prihodi od doprinosa za zapošljavanje iznose 5,8 milijuna kuna, a odnose se na uplatu dugovanja po osnovi doprinosa za zapošljavanje, budući da je isti ukinut od 1. siječnja 2019. Kretanje prihoda od doprinosa rezultat je stanja na tržištu rada, odnosno rasta plaća i zaposlenosti.

Ukupni **prihodi od pomoći** u prvom polugodištu 2022. iznose 11,2 milijarde kuna. U njihovoj strukturi najveći dio i to od oko 93% čine prihodi od pomoći međunarodnih organizacija te institucija i tijela EU, koji su izravno vezani uz projekte financirane iz EU proračuna. Manji dio odnosi se na pomoći od inozemnih vlada, pomoći iz drugih proračuna, pomoći od ostalih subjekata unutar općeg proračuna, pomoći proračunskim korisnicima iz proračuna koji im nije nadležan, pomoći iz državnog proračuna temeljem prijenosa EU sredstava te prijenosi između proračunskih korisnika istog proračuna.

Prihodi od imovine sastoje se od prihoda od financijske imovine, prihoda od nefinancijske imovine te prihoda od kamata na dane zajmove. Ovi prihodi u prvom polugodištu 2022. iznose 902 milijuna kuna ili 31,9% godišnjeg plana, dok su u odnosu na isto razdoblje 2021. manji za 25,4%. Smanjenje proizlazi iz drugačije dinamike uplate

prihoda po osnovi dividendi i dobiti trgovačkih društava u javnom sektoru nego što je to bilo u istom razdoblju prethodne godine.

Prihodi od upravnih i administrativnih pristojbi, pristojbi po posebnim propisima i naknada u prvom polugodištu 2022. ostvareni u iznosu od 2,1 milijardu kuna ili na razini od 46,7% godišnjeg plana. Pritom prihodi od upravnih i administrativnih pristojbi iznose 432,5 milijuna kuna ili 50,5% godišnjeg plana, dok prihodi po posebnim propisima iznose 1,7 milijardi kuna ili 45,8% godišnjeg plana. Prihodi po posebnim propisima uključuju i dio namjenskih prihoda u sustavu znanosti i drugih proračunskih korisnika. Ovi se prihodi na međugodišnjoj razini smanjuju za 47,1%, što je rezultat baznog efekta s početka 2021. godine, kada je na ovu stavku izvršena uplata Hrvatske agencije za osiguranje depozita na ime povrata sredstava plaćenih iz državnog proračuna u ranijim godinama.

U prvom polugodištu 2022. **prihodi od prodaje proizvoda i roba te pruženih usluga** ostvareni su u iznosu od 544,4 milijuna kuna ili 46,9% godišnjeg plana. Istovremeno, prihodi od donacija iznosili su 60,9 milijuna kuna, odnosno 56,9% godišnjeg plana. Prihodi od prodaje proizvoda i roba te pruženih usluga i prihodi od donacija u cijelosti su vlastiti prihodi proračunskih korisnika.

Prihodi od HZZO-a temeljem ugovornih obveza u prvom polugodištu 2022. iznose 5,1 milijardu kuna te su ostvareni na razini od 60,3% godišnjeg plana, a u potpunosti se odnose na prihode državnih bolničkih ustanova.

Prihodi od kazni su u prvom polugodištu 2022. ostvareni u iznosu od 400 milijuna kuna ili 51,2% godišnjeg plana, dok na međugodišnjoj razini ovaj prihod raste za 16%. Prihodi od kazni ostvareni su najviše od kazni za prekršaje u prometu, dok se preostali dio prihoda ove stavke odnosi na kazne u poreznim, carinskim i deviznim prekršajima, kazne za privredne prijestupe te druge upravne mjere.

Prihodi od prodaje nefinancijske imovine u prvom polugodištu 2022. ostvareni su u iznosu od 524,4 milijuna kuna, što je gotovo trostruko više nego u istom razdoblju prethodne godine. Takva kretanja rezultat su prvenstveno rasta prihoda od prodaje zaliha naftnih derivata, koji su u prvom polugodištu 2022. godine premašili godišnji planirani iznos. U strukturi prihoda od prodaje nefinancijske imovine, najveći dio odnosi se na prihode od prodaje zaliha, dok se ostatak odnosi na prihode od prodaje proizvedene dugotrajne imovine, odnosno stambenih i poslovnih objekata, postrojenja i opreme te prijevoznih sredstava. Manji dio čine prihodi od prodaje zemljišta.

Tablica 2. Ukupni prihodi državnog proračuna u prvom polugodištu 2021. i 2022.

000 HRK	Ostvarenje	Plan	Ostvarenje	Indeks	Indeks
	I. - VI. 2021.	2022.	I. - VI. 2022.	4=3/2	5=3/1
	1	2	3		
UKUPNI PRIHODI	74.115.891	171.049.944	79.276.693	46,3	107,0
PRIHODI POSLOVANJA	73.936.915	170.284.677	78.752.328	46,2	106,5
61 Prihodi od poreza	37.464.515	91.060.963	44.650.524	49,0	119,2
612 Porez na dobit	4.945.884	9.291.614	6.812.030	73,3	137,7
614 Porezi na robu i usluge	32.324.361	81.309.343	37.558.198	46,2	116,2
6141 Porez na dodanu vrijednost	24.557.191	62.590.956	28.944.129	46,2	117,9
6142 Porez na promet	462	25	223	897,7	48,2
6143 Pos ebni porez i i trošarine	7.023.799	16.750.054	7.615.707	45,5	108,4
61431 Pos eban porez na osobne automobile, ostala motorna vozila, plovila i zrakoplove	377.380	840.589	417.092	49,6	110,5
61432 Trošarina na energente i električnu energiju	3.615.246	8.437.706	3.726.722	44,2	103,1
61433 Trošarina na alkohol i alkoholna pića	141.548	408.179	186.355	45,7	131,7
61434 Trošarina na pivo	248.916	664.048	272.032	41,0	109,3
61435 Pos eban porez na bezalkoholna pića	105.501	248.678	116.912	47,0	110,8
61436 Trošarina na duhanske proizvode	2.473.616	6.022.144	2.837.682	47,1	114,7
61437 Pos eban porez na kavu	61.593	128.700	58.912	45,8	95,6
6146 Ostali porezi na robu i usluge	227.625	470.733	240.790	51,2	105,8
6147 Porez na dobitk e od igara na sreću i ostali porezi od igara na sreću	156.697	379.521	201.839	53,2	128,8
6148 Nak nade za priređivanje igara na sreću	358.687	1.118.053	555.510	49,7	154,9
615 Porezi na međunarodnu trgovinu i transakcije	194.245	459.926	280.185	60,9	144,2
616 Ostali prihodi od poreza	25	80	111	139,1	447,0
62 Doprinosi	12.100.642	27.974.020	13.790.890	49,3	114,0
622 Doprinosi za mirovinsko osiguranje	12.096.464	27.971.563	13.785.046	49,3	114,0
623 Doprinosi za zapoš ljevanje	4.158	2.467	5.844	236,9	140,6
63 Pomoći	12.405.332	33.457.013	11.224.717	33,5	90,5
64 Prihodi od imovine	1.208.970	2.831.169	901.995	31,9	74,6
641 Prihodi od financijske imovine	788.727	1.812.049	364.351	20,1	47,4
642 Prihodi od nefinancijske imovine	310.554	856.308	407.025	47,5	131,1
643 Prihodi od kamata za dane z ajmova	129.690	162.812	130.619	80,2	100,7
Prihodi od upravnih i administrativnih pristojbi, pristojbi po posebnim propisima i naknada	3.545.693	4.502.654	2.104.297	46,7	59,3
651 Upravne i administrativne pristojbe	384.974	856.182	432.461	50,5	112,3
652 Prihodi po posebnim propisima	3.160.719	3.646.472	1.671.836	45,8	52,9
Prihodi od prodaje proizvoda i roba te pruženih usluga i prihodi od donacija	782.282	1.266.586	605.239	47,8	77,4
661 Prihodi od prodaje proizvoda i robe te pruženih usluga	477.219	1.159.538	544.363	46,9	114,1
663 Donacije od pravnih i fizičkih osoba izvan općeg proračuna	305.063	107.048	60.875	56,9	20,0
Prihodi iz nadležnog proračuna i od HZZO-a temeljem ugovornih obveza	6.084.669	8.411.238	5.074.659	60,3	83,4
68 Kazne, upravne mjere i ostali prihodi	344.811	781.035	400.008	51,2	116,0
PRIHODI OD PRODAJE NEFINANCIJSKE IMOVINE	178.976	765.267	524.365	68,5	293,0
71 Prihodi od prodaje neproizvedene dugotrajne imovine	24.941	144.325	58.033	40,2	232,7
72 Prihodi od prodaje proizvedene dugotrajne imovine	146.817	320.742	141.189	44,0	96,2
74 Prihodi od prodaje zaliha	7.218	300.200	325.143	108,3	4.504,4

RASHODI DRŽAVNOG PRORAČUNA

Ukupni rashodi Državnog proračuna Republike Hrvatske za 2022. godinu planirani su u iznosu od **184,7 milijardi kuna**, od čega rashodi poslovanja 170,7 milijardi kuna, a rashodi za nabavu nefinancijske imovine 14,0 milijardi kuna.

Tablica 3. Kretanje rashoda u 2021. i 2022. godini

(u kumama)	Ivršenje I-VI 2021.	Plan 2022.	Ivršenje I-VI 2022.	Indeks I-VI 2022./I-VI 2021.	Indeks I-VI 2022./P2022.
	1	2	3	4=3/1	5=3/2
UKUPNI RASHODI	83.961.609.287	184.725.047.694	82.774.076.207	98,6	44,8
3 Rashodi poslovanja	81.882.165.952	170.749.485.722	79.620.425.779	97,2	46,6
4 Rashodi za nabavu nefinancijske imovine	2.079.443.335	13.975.561.972	3.153.650.428	151,7	22,6

Izvršenje ukupnih rashoda državnog proračuna u prvom polugodištu 2022. godine iznosi **82,8 milijardi kuna** što čini 44,8% planiranih rashoda za 2022. godinu. Rashodi poslovanja izvršeni su u iznosu od 79,6 milijardi kuna, odnosno 46,6% planiranih rashoda poslovanja, dok su rashodi za nabavu nefinancijske imovine izvršeni u iznosu od 3,2 milijarde kuna, odnosno 22,6% plana.

Ukupni rashodi državnog proračuna u prvom polugodištu 2022. godine manji su za **1,2 milijarde kuna** ili 1,4% u odnosu na isto razdoblje 2021. godine. Navedeno smanjenje rezultat je manjeg izvršenja na rashodima za subvencije u iznosu od 3,2 milijarde kuna prvenstveno radi ublažavanja mjera u svrhu sprečavanja zaraze koronavirusom i s tim povezanog smanjenja broja korisnika potpora za očuvanje radnih mjesta u djelatnostima pogođenima koronavirusom (COVID-19). Uz rashode za subvencije u prvom polugodištu 2022. godine smanjeno je izdvajanje za financijske rashode u iznosu od 526,6 milijuna kuna radi smanjenja izvršenja rashoda za kamate i ostalih financijskih rashoda. Nadalje, smanjeno je izvršenje na rashodima za pomoći dane u inozemstvu i unutar općeg proračuna za 510,5 milijuna kuna.

Najveće povećanje rashoda u prvom polugodištu 2022. godine u odnosu na isto razdoblje 2021. godine zabilježeno je na rashodima za nabavu nefinancijske imovine u iznosu od 1,1 milijardu kuna i to radi plaćanja obveza prema ugovorima za nabavu višenamjenskoga borbenog aviona. Također, povećani su rashodi za isplatu mirovina i mirovinskih primanja za 822,0 milijuna kuna prvenstveno radi usklađivanja mirovina ostvarenih prema općim i posebnim propisima te prenesenog kumuliranog učinka promjene broja i strukture korisnika mirovina. Na povećanje rashoda u prvom polugodištu 2022. godine u odnosu na isto razdoblje 2021. godine utjecalo je i veće izvršenje ukupnih rashoda za zaposlene (uključujući i rashode za zaposlene u osnovnim i srednjim školama) za 521,5 milijuna kuna što je rezultat primjene kolektivnih ugovora te drugih propisa kojima se reguliraju plaće zaposlenika u državnim i javnim službama.

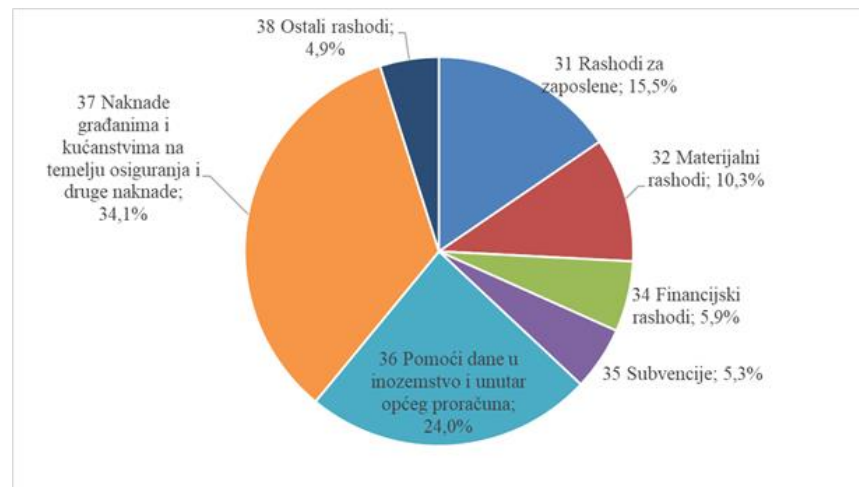
U prvom polugodištu 2022. godine rashodi financirani iz fondova Europske unije manji su za 1,4 milijardi kuna u odnosu na isto razdoblje 2021. godine prvenstveno radi smanjenja isplata potpora za očuvanje radnih mjesta u djelatnostima pogođenima koronavirusom (COVID-19).

Rashodi po ekonomskoj klasifikaciji

Rashodi poslovanja u prvom polugodištu 2022. godine izvršeni su u iznosu od 79,6 milijardi kuna, odnosno 46,6% planiranih sredstava te su u odnosu na isto razdoblje prethodne godine smanjeni za 2,3 milijarde kuna.

U strukturi rashoda poslovanja najveći udio od 34,1% čine naknade građanima i kućanstvima na temelju osiguranja i druge naknade, a slijede pomoći dane u inozemstvo i unutar općeg proračuna s udjelom od 24,0% te rashodi za zaposlene s udjelom od 15,5%.

Grafikon 2. Struktura izvršenja rashoda poslovanja u prvom polugodištu 2022. godine po skupinama rashoda ekonomske klasifikacije



Rashodi za zaposlene u prvom polugodištu 2022. godine izvršeni su u iznosu od **12,3 milijarde kuna** što predstavlja 48,7% planiranih rashoda za zaposlene. U odnosu na isto razdoblje prethodne godine povećani su za 2,8% odnosno 335,9 milijuna kuna.

Rashodi za zaposlene u osnovnim i srednjim školama, koji se od 2020. godine iskazuju u okviru skupine 36 Pomoći dane u inozemstvo i unutar općeg proračuna, u prvom polugodištu 2022. godine **izvršeni su u iznosu od 4,8 milijardi kuna**.

Uključivanjem navedenog iznosa u ukupne rashode za zaposlene, isti su u prvom polugodištu 2022. godine izvršeni u iznosu od **17,1 milijardu kuna**, što je 49,4% planiranog iznosa te su u odnosu na isto razdoblje prethodne godine povećani za 521,5 milijuna kuna odnosno 3,1%. Navedeno povećanje je najvećim dijelom rezultat pune primjene kolektivnih ugovora

te drugih propisa kojima se reguliraju plaće zaposlenika u državnim i javnim službama.

Materijalni rashodi u prvom polugodištu 2022. godine izvršeni su u iznosu od **8,2 milijarde kuna** što predstavlja 45,3% planiranih sredstava. U odnosu na isto razdoblje prethodne godine povećani su za 85,3 milijuna kuna odnosno 1,0%.

Tablica 4. Materijalni rashodi u 2021. i 2022. godini

(u kumama)	Izvršenje I-VI 2021.	Plan 2022.	Izvršenje I-VI 2022.	Indeks I-VI 2022./I-VI 2021.	Indeks I-VI 2022./P2022.
	1	2	3	4=3/1	5=3/2
32 Materijalni rashodi	8.152.429.371	18.193.762.003	8.237.736.725	101,0	45,3
321 Naknade troškova zaposlenima	496.606.523	1.361.928.960	635.307.385	127,9	46,6
322 Rashodi za materijal i energiju	4.128.292.129	6.099.803.827	3.863.836.776	93,6	63,3
323 Rashodi za usluge	3.114.399.019	9.601.282.909	3.290.723.659	105,7	34,3
324 Naknade troškova osobama izvan radnog odnosa	12.984.345	95.201.841	35.219.963	271,2	37,0
329 Ostali navedeni rashodi poslovanja	400.147.355	1.035.544.466	412.648.942	103,1	39,8

Financijski rashodi u prvom polugodištu 2022. godine izvršeni su u iznosu od **4,7 milijardi kuna** što predstavlja 60,6% planiranih financijskih rashoda za 2022. godinu te su u odnosu na isto razdoblje prethodne godine manji za 526,6 milijuna kuna.

Rashodi za subvencije u prvom polugodištu 2022. godine izvršeni su u iznosu od **4,2 milijarde kuna** što predstavlja 45,4% planiranih sredstava.

Najznačajniji iznos subvencija u prvom polugodištu 2022. godine isplaćen je unutar resora **Ministarstva poljoprivrede** u ukupnom iznosu od **2,9 milijardi kuna** i to najvećim dijelom unutar programa **Poljoprivreda i Ruralni razvoj** za koje je izdvojeno 2,8 milijardi kuna. U okviru programa Poljoprivreda izdvojeno 1,4 milijarde kuna od čega je 1,1 milijarda kuna financirano iz fondova Europske unije dok je 274,9 milijuna kuna financirano iz nacionalnih sredstava. Unutar navedenog programa najvećim dijelom isplaćuju se subvencije za izravna plaćanja poljoprivrednim proizvođačima, izravna plaćanja u poljoprivredi i mjere uređenja tržišta poljoprivrednih proizvoda.

Za program Ruralni razvoj u prvom polugodištu 2022. godine plaćeno je 1,4 milijarde kuna od čega 1,2 milijarde kuna iz fondova Europske unije i 171,5 milijuna kuna iz nacionalnih

sredstava. Program Ruralni razvoj, osim na ovoj skupini rashoda, planira se i izvršava i na ostalim skupinama rashoda i izdataka. U prvom polugodištu 2022. godine je ukupno za program Ruralni razvoj (rashodi i izdaci) izdvojeno 2,1 milijarda kuna, od čega je 1,8 milijardi kuna financirano iz Europskog poljoprivrednog fonda za ruralni razvoj.

Unutar resora **Ministarstva rada, mirovinskoga sustava, obitelji i socijalne politike** s pozicija **Hrvatskog zavoda za zapošljavanje** u prvom polugodištu 2022. godine unutar programa **Aktivna politika tržišta rada** isplaćeno je **581,9 milijuna kuna**. U okviru navedenog programa isplaćene su potpore za očuvanje radnih mjesta u iznosu od 222,5 milijuna kuna.

Također, unutar istog programa **Aktivna politika tržišta rada**, u prvom polugodištu 2022. godine nastavljena je provedba tekućeg projekta **OP Učinkoviti ljudski potencijali 2014.-2020.** unutar kojeg se provode podprojekti **Podrška samozapošljavanju – Faza 2, Potpore za zapošljavanje teže zapošljivih skupina i edukacija nezaposlenih osoba – Faza 2, Provedba mjera aktivne politike zapošljavanja za mlade (IZM) – Faza 2 i sl. za koje je u prvom polugodištu 2022. godine izvršen iznos od 288,2 milijuna kuna subvencija.**

Subvencije isplaćene u resoru **Ministarstva mora, prometa i infrastrukture** izvršene su u iznosu od **415,6 milijuna kuna**. Za poticanje redovitih pomorskih putničkih i brzobrodskih linija utrošeno je 207,4 milijuna kuna, dok je za provedbu ugovora o koncesijama (Bina-Istra, autocesta Zagreb - Macelj) utrošeno 154,8 milijuna kuna. Nadalje, za očuvanje prometne povezanosti regija (domaći linijski zračni prijevoz) doznačeno je 47,0 milijuna kuna.

Pomoći dane u inozemstvo i unutar općeg proračuna u prvom polugodištu 2022. godine izvršene su u iznosu od **19,1 milijardu kuna**, odnosno 43,8% planiranih sredstava.

Najveći iznos rashoda u ovoj skupini odnosi se na **rashode za zaposlene u osnovnim i srednjim školama** koji su u prvom polugodištu 2022. godine izvršeni u ukupnom iznosu od **4,8 milijardi kuna**. S pozicije **Transfer proračunskih sredstava Hrvatskom zavodu za zdravstveno osiguranje** izdvojeno je ukupno **2,6 milijardi kuna**. Navedeni iznos uključuje i dio sredstva namijenjenih ljekarnama za pravovremenu i optimalnu opskrbu zdravstvenog sustava lijekovima i potrošnim medicinskim materijalom zbog djelovanja aktualne epidemiološke situacije uzrokovane COVID-19 virusom prema dobavljačima lijekova, potrošnog i ugradbenog medicinskog materijala u iznosu od 927,3 milijuna kuna.

Osim s pozicije **Transfer proračunskih sredstava Hrvatskom zavodu za zdravstveno osiguranje**, bolničkim zdravstvenim ustanovama kojima su osnivači županije u prvom polugodištu 2022. godine doznačeno je 417,5 milijuna kuna.

Za doprinos Republike Hrvatske proračunu Europske unije izdvojeno je **2,4 milijarde kuna**.

U prvom polugodištu 2022. godine **za pripadajući dio naknade u cijeni goriva Hrvatskim cestama d.o.o., Hrvatskim autocestama d.o.o. i HŽ Infrastrukturi d.o.o.** doznačeno je **2,0 milijarde kuna**. Za upravljanje, organizaciju i regulaciju željezničkog prometa te poticanje željezničkog putničkog prijevoza izdvojeno je 628,1 milijun kuna.

Za dodatna sredstva izravnjanja za decentralizirane funkcije izdvojeno je **900,2 milijuna kuna**, dok je **1,0 milijarda kuna** izdvojena **za fiskalno izravnjanje jedinica lokalne i područne (regionalne) samouprave** sukladno članku 29. Zakona o izvršavanju Državnog proračuna Republike Hrvatske za 2022. godinu (Narodne novine, broj 62/22) te 10,2 milijuna kuna sukladno članku 15. stavku 2. Zakona o financiranju jedinica lokalne i područne (regionalne) samouprave (Narodne novine, broj 127/17 i 138/20).

Za obavljanje poslova ureda državne uprave u županijama u prvom polugodištu 2022. godine izdvojeno je 154,5 milijuna kuna.

Naknade građanima i kućanstvima na temelju osiguranja i druge naknade u prvom polugodištu 2022. godine izvršene su u iznosu od **27,2 milijarde kuna**, što predstavlja

48,0% planiranih sredstava, a u usporedbi s istim razdobljem prethodne godine povećane su za 627,3 milijuna kuna odnosno 2,4%.

Najveći iznos rashoda u ovoj skupini odnosi se na **program Mirovine i mirovinska primanja** koji je izvršen u iznosu od **22,6 milijardi kuna** od čega su rashodi za mirovine u prvom polugodištu 2022. godine izvršeni u iznosu od 22,2 milijarde kuna. Iz izvora financiranja 11 Opći prihodi i primici rashodi za mirovine izvršeni su u iznosu od 8,6 milijardi kuna, od čega se na mirovine ostvarene prema posebnim propisima odnosi 3,2 milijarde kuna, a na mirovine ostvarene prema općem propisu 5,4 milijarde kuna. Rashodi za mirovine financirani iz izvora 21 Doprinosi za mirovinsko osiguranje iznose 13,5 milijardi kuna.

Dodatno je unutar navedenog programa u prvom polugodištu 2022. godine isplaćeno **jednokratno novčano primanje korisnicima mirovina radi ublažavanja posljedica porasta cijena energenata** u iznosu od **411,2 milijuna kuna**.

Za program Mirovine i mirovinska primanja izdvojeno je 822,0 milijuna kuna više u odnosu na isto razdoblje prethodne godine zbog usklađivanja mirovina ostvarenih prema općem i posebnim propisima od 1. siječnja 2022. za 2,24% te prenesenog kumuliranog učinka promjene broja i strukture korisnika mirovina te usklađivanja mirovina iz 2021. godine.

Naknade u socijalnoj skrbi izvršene su u iznosu od **1,5 milijardi kuna** i to najvećim dijelom za isplatu **osobne invalidnine 404,9 milijuna kuna**, za **doplatak za pomoć i njegovu 304,2 milijuna kuna**, zajamčene minimalne naknade 176,2 milijuna kuna, jednokratne naknade 57,8 milijuna kuna, naknade za smještaj u udomiteljsku obitelj 87,1 milijun kuna, naknade za ugroženog kupca energenta 74,6 milijuna kuna te za status roditelja njegovatelja ili status njegovatelja 172,6 milijuna kuna. Rashodi za isplatu nacionalne naknade za starije osobe, koja se prema Zakonu o nacionalnoj naknadi za starije osobe (Narodne novine, br. 62/20) isplaćuje od 1. siječnja 2021., izvršeni su u iznosu od 29,0 milijuna kuna.

Naknade za nezaposlene u prvom polugodištu 2022. godine izvršene su u iznosu od **424,1 milijun kuna** što je smanjenje od 36,3 milijuna kuna u odnosu na isto razdoblje prethodne godine radi smanjenog broja korisnika novčane naknade.

Doplatak za djecu izvršen je u iznosu od **595,0 milijuna kuna**, dok je za **dodatni roditeljni, roditeljski dopust i opremu za novorođeno dijete** izdvojeno **931,8 milijuna kuna**. U odnosu na prethodnu godinu, izdvajanja za dodatni roditeljni, roditeljski dopust i opremu za novorođeno dijete bilježe povećanje od 22,5 milijuna kuna.

Subvencije za stambene kredite izvršene su u iznosu od **250,5 milijuna kuna** što je u odnosu na isto razdoblje prethodne godine povećanje od 45,5 milijuna kuna.

U prvom polugodištu 2022. godine **ostali rashodi, koji uključuju rashode za tekuće i kapitalne donacije, kazne, penale i naknade šteta i kapitalne pomoći**, izvršeni su u iznosu od **3,9 milijardi kuna** što čini 38,6% planiranih sredstava za 2022. godinu. U usporedbi s istim razdobljem prethodne godine ostali rashodi su povećani za 922,9 milijuna kuna odnosno 31,0%.

Najznačajniji ostali rashodi u prvom polugodištu 2022. godine izvršeni su u okviru **Ministarstva gospodarstva i održivog razvoja** i to u iznosu od **731,9 milijuna kuna**. U okviru Operativnog programa konkurentnost i kohezija 2014.-2020. za program Jačanje konkurentnosti gospodarstva kroz učinkovito korištenje EU sredstava iz fondova Europske unije poduzetnicima je dodijeljeno ukupno 535,2 milijuna kuna. Nadalje, u okviru Operativnog programa konkurentnost i kohezija 2014.-2020. za program Gospodarenje otpadom utrošeno je 153,1 milijun kuna, od čega je 134,3 milijuna kuna financirano iz fondova Europske unije.

Na pozicijama **Ministarstva poljoprivrede** unutar ove kategorije rashoda izvršeno je **570,9 milijuna kuna**. Za **program Ruralni razvoj** izdvojeno je **436,8 milijuna kuna**, od čega je 374,8 milijuna kuna financirano iz fondova Europske unije, dok je 62,0 milijuna kuna financirano iz nacionalnih sredstava. Nadalje, unutar ove kategorije rashoda za **program Ribarstvo** u prvom polugodištu 2022. godine izdvojeno je **77,2 milijuna kuna**, od čega je 59,1 milijun kuna financirano iz fondova Europske unije, dok je 18,0 milijuna kuna financirano iz nacionalnih sredstava.

Nadalje, na pozicijama **Ministarstva rada, mirovinskoga sustava, obitelji i socijalne politike** unutar ove kategorije rashoda izvršeno je **338,9 milijuna kuna**. Za program Podizanje kvalitete i dostupnosti socijalne skrbi izdvojeno je 265,3 milijuna kuna, od čega je 232,3 milijuna kuna financirano iz fondova Europske unije. U okviru navedenog programa najznačajnija sredstva dodjeljuju se unutar Operativnog programa učinkoviti ljudski potencijali 2014.-2020. za podprojekt Zaželi - Program zapošljavanja žena kojim se omogućava uključivanje žena u nepovoljnom položaju na tržište rada, što ujedno podrazumijeva borbu protiv siromaštva i smanjenje nezaposlenosti te prevenciju prerane institucionalizacije i poboljšavanje kvalitete života krajnjih korisnika, osoba u starijoj životnoj dobi, osoba u nepovoljnom položaju ili osoba s invaliditetom pružajući im podršku u svakodnevnom životu i za podprojekt Razvoj usluga osobne asistencije za osobe s invaliditetom.

Na pozicijama **Ministarstva mora, prometa i infrastrukture** unutar ove kategorije rashoda izvršeno je **282,9 milijuna kuna** i to za **program Priprema i provedba projekata sufinanciranih sredstvima fondova Europske unije** unutar kojeg je isplaćeno **150,0 milijuna kuna** za projekt Istraživanje, razvoj i proizvodnja vozila nove mobilnosti i prateće infrastrukture u okviru reforme Ekologizacija prometa, s ciljem razvoja i provedbe projekta novog ekosustava urbane mobilnosti. Nadalje, unutar navedenog programa izvršeno je 108,3 milijuna kuna za Operativni program Konkurentnost i kohezija – prioritetna os 7. Povezanost i mobilnost od čega je 62,3 milijuna kuna utrošeno za podprojekt unaprjeđenje lučke infrastrukture u funkciji obalnog linijskog pomorskog prometa.

Na pozicijama **Ministarstva kulture i medija** unutar ove kategorije rashoda izvršeno je **236,3 milijuna kuna**, od čega 171,7 milijuna kuna za programe zaštite i očuvanja kulturne baštine kojima se financira provedba mjera zaštite kulturne baštine oštećene u potresu 22. ožujka 2020. godine na području Grada Zagreba, Krapinsko-zagorske županije i Zagrebačke županije.

Na pozicijama **Ministarstva znanosti i obrazovanja** unutar ove kategorije rashoda izvršeno je **218,1 milijun kuna**, od čega se **najznačajniji iznos od 98,9 milijuna kuna odnosi na program Visokog obrazovanja** unutar kojeg se financiraju smještaj i prehrana studenata i podizanje studentskog standarda te 59,9 milijuna kuna za program Razvoj odgojno obrazovnog sustava.

Rashodi za nabavu nefinancijske imovine u prvom polugodištu 2022. godine izvršeni su u iznosu od 3,2 milijarde kuna odnosno 22,6% plana. U usporedbi s prethodnom godinom navedeni rashodi povećani su za 1,1 milijardu kuna, odnosno 51,7%, prvenstveno radi povećanih izdvajanja za vojnu opremu.

Unutar ove kategorije rashoda, najznačajniji iznos od **2,6 milijardi kuna** odnosi se na rashode za nabavu proizvedene dugotrajne imovine, od čega za:

- **postrojenje i opremu 2,0 milijarde kuna**, od čega je 1,0 milijarda kuna izvršena za plaćanje obveze prema ugovoru za nabavu višenamjenskog borbenog aviona te 351,4 milijuna kuna za opremanje Ministarstva obrane materijalno tehničkim sredstvima,
- **građevinske objekte 490,0 milijuna kuna** - kapitalna ulaganja u osnovnim i srednjim školama, sveučilištima i veleučilištima i javnim institutima u Republici Hrvatskoj, kod Kliničkog bolničkog centra Rijeka te kod Lučke uprave Rijeka i Lučke uprave Zadar te
- **nematerijalnu proizvedenu imovinu** u iznosu od **71,5 milijuna kuna** (od čega 15,5 milijuna kuna za informatizaciju Porezne uprave).

Rashodi za nabavu proizvedene kratkotrajne imovine (strateške zalihe) utrošeni su u iznosu od **312,7 milijuna kuna**, od čega **174,9 milijuna kuna** unutar pozicija **Agencije za ugljikovodike** za formiranje, skladištenje i upravljanje obveznim zalihama nafte i naftnim derivatima te **137,8 milijuna kuna** unutar pozicija **Ravnateljstva za robne zalihe**.

Nadalje, za rashode za dodatna ulaganja na nefinancijskoj imovini utrošeno je 205,1 milijun kuna, od čega 173,6 milijuna kuna za dodatna ulaganja na građevinskim objektima.

IZVRŠENJE RASHODA PO IZVORIMA FINANCIRANJA

Tablica 5. Izvršenje rashoda po izvorima financiranja

Izvori financiranja (u kunama)	Izvršenje I-VI 2022.
UKUPNO	82.774.076.207
1 Opći prihodi i primici	51.972.466.092
2 Doprinosi	13.785.046.435
3 Vlastiti prihodi	555.678.897
4 Prihodi za posebne namjene	6.695.353.883
5 Pomoći	9.422.213.809
6 Donacije	115.967.251
7 Prihodi od prodaje ili zamjene nefinancijske imovine i naknade s naslova osiguranja	181.312.222
8 Namjenski primici	46.037.617

Od ukupno izvršenih rashoda u iznosu od 82,8 milijardi kuna u prvom polugodištu 2022. godine, najveći iznos od 52,0 milijarde kuna financiran je iz izvora Opći prihodi i primici, dok su rashodi financirani iz izvora financiranja Doprinosi izvršeni u iznosu od 13,8 milijardi kuna.

Rashodi financirani iz izvora Prihodi za posebne namjene izvršeni su u iznosu od 6,7 milijardi kuna. U okviru navedenog izvora najveći iznos rashoda od 6,4 milijarde kuna financirano je iz podizvora Ostali prihodi za posebne namjene. Iz podizvora Prihodi od igara na sreću financirano je 290,0 milijuna kuna rashoda.

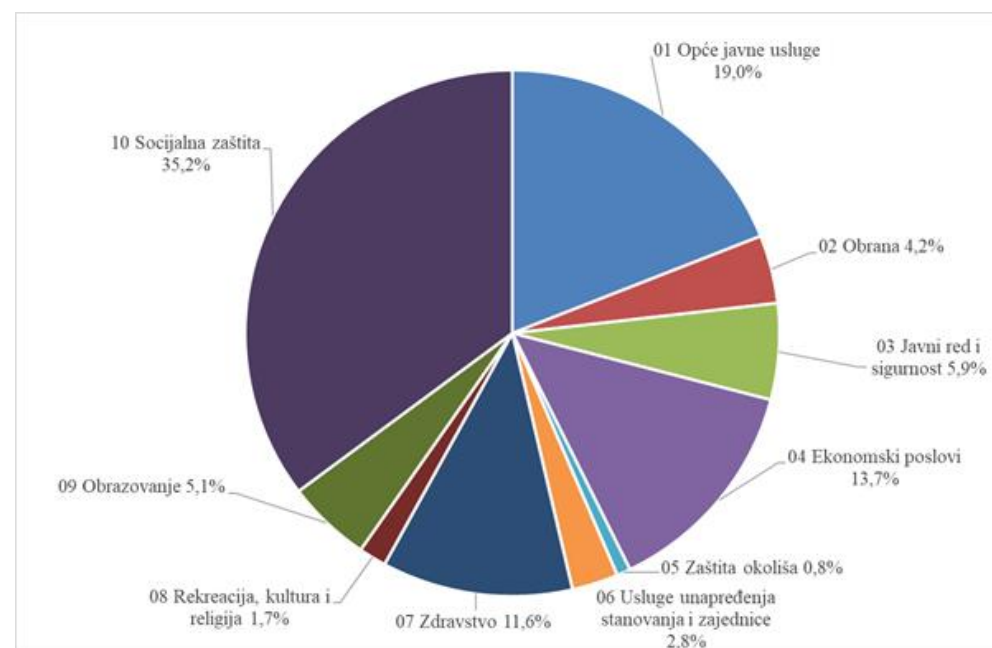
U prvom polugodištu 2022. godine iz izvora Pomoći financirano je 9,4 milijarde kuna rashoda, od čega je 9,0 milijardi kuna financirano iz fondova Europske unije (Europski fond za regionalni razvoj 2,2 milijarde kuna, Europski poljoprivredni fond za ruralni razvoj 1,8 milijardi kuna, Kohezijski fond 1,5 milijardi kuna, Europski socijalni fond 1,2 milijarde kuna, Europski poljoprivredni jamstveni fond 1,1 milijarda kuna, itd.).

RASHODI PO FUNKCIJSKOJ KLASIFIKACIJI

Sa ciljem povećanja transparentnosti korištenja proračunskih sredstava prema namjeni, u nastavku se u okviru godišnjeg izvještaja o izvršenju državnog proračuna daje prikaz rashoda po funkcijskoj klasifikaciji. Brojčane oznake i nazivi funkcijske klasifikacije preuzeti su iz međunarodne klasifikacije funkcija države (COFOG) Ujedinjenih naroda – Klasifikacija rashoda u skladu s namjenom.

U prvom polugodištu 2022. godine najveći udio rashoda državnog proračuna prema funkcijskoj klasifikaciji odnosi se na socijalnu zaštitu 35,2%, nakon čega slijede rashodi za opće javne usluge 19,0%.

Grafikon 3. Rashodi po funkcijskoj klasifikaciji



IZVRŠENJE FINACIJSKIH PLANOVA IZVANPRORAČUNSKIH KORISNIKA

Izvanproračunski korisnici državnog proračuna su:

- Centar za restrukturiranje i prodaju
- Hrvatska agencija za osiguranje depozita
- Fond za zaštitu okoliša i energetske učinkovitost
- Hrvatske autoceste
- Hrvatske ceste
- Hrvatske vode
- Hrvatski zavod za zdravstveno osiguranje
- HŽ Infrastruktura
- HŽ Putnički prijevoz

Ukupni prihodi izvanproračunskih korisnika u prvom polugodištu 2022. godine ostvareni su u iznosu od **25,0 milijardi kuna**, dok su **ukupni rashodi** iznosili **23,8 milijardi kuna**.

Ukupni višak izvanproračunskih korisnika ostvaren je u iznosu od **1,2 milijarde kuna**.

UKUPNI MANJAK/VIŠAK OPĆEG PRORAČUNA

mil. HRK	I. - VI. 2021.	Plan 2022.	I. - VI. 2022.
Ukupni manjak/višak, državni proračun	-9.846	-13.675	-3.497
% BDP-a	-2,3	-2,9	-0,7
Ukupni manjak/višak, izvanproračunski korisnici	1.018	223	1.184
% BDP-a	0,2	0,0	0,3
Ukupni manjak/višak, jedinice lokalne države	-175	-1.514	2.161
% BDP-a	0,0	-0,3	0,5
Ukupni manjak/višak proračuna opće države	-9.003	-14.966	-153
% BDP-a	-2,1	-3,2	-0,03

Napomena: U promatranom razdoblju 2022. obuhvaćeno je svih 575 jedinica lokalne i područne (regionalne) samouprave. (1 jedinica lokalne samouprave nije u zadanom roku dostavila financijske izvještaje)

U skladu s ostvarenim prihodima i izvršenim rashodima, **proračun konsolidirane opće države prema nacionalnoj metodologiji** (manji obuhvat jedinica opće države nego prema sektorskom obuhvatu opće države - ESA 2010 metodologija), **ostvario je manjak u iznosu od 153 milijuna kuna ili 0,03% BDP-a**. Pritom je manjak državnog proračuna iznosio 3,5 milijardi kuna ili 0,7% BDP-a. Izvanproračunski korisnici državnog proračuna ostvarili su višak od 1,2 milijarde kuna ili 0,3% BDP-a, dok su jedinice lokalne i područne (regionalne) samouprave te županijske uprave za ceste zabilježile višak od 2,2 milijarde kuna ili 0,5% BDP-a.