

PRIHODI DRŽAVNOG PRORAČUNA

Prema konačnim podacima o izvršenju proračuna za 2006. godinu, ukupni prihodi Državnog proračuna ostvareni su u iznosu od 95.588,2 milijuna kuna. Ovakvo ostvarenje ukupnih prihoda državnog proračuna u skladu je s planiranim prihodima za 2006. godinu, odnosno ostvarenje je veće od plana za 0,1%. Ako izvršenje ukupnih prihoda promatramo kroz međugodišnji rast, vidljivo je da su u 2006. godini ukupni prihodi povećani za 11,2%. Ukupni prihodi dijele se na prihode poslovanja i prihode od prodaje nefinancijske imovine. Prihodi poslovanja daleko su značajnija skupina prihoda i u 2006. godini čine 99,6% ukupnih prihoda.

Tablica 1. Prihodi državnog proračuna u 2005. i 2006. godini

(u kunama)	2005.	Plan 2006.	2006.	Indeks	Indeks
	1	2	3	2006/2005	2006/plan 2006
UKUPNI PRIHODI	85.928.159.574	95.447.405.267	95.588.247.649	111,2	100,1
6 TEKUĆI PRIHODI	85.653.010.216	94.894.623.167	95.235.557.283	111,2	100,4
61 Prihodi od poreza	50.319.478.039	54.311.467.967	55.233.670.235	109,8	101,7
62 Doprinosi	31.301.339.539	33.496.961.268	33.877.147.572	108,2	101,1
63 Pomoći	53.223.070	530.005.333	229.881.188	431,9	43,4
64 Prihodi od imovine	2.273.486.279	4.440.384.913	3.798.486.277	167,1	85,5
65 Prihodi od administrativnih pristojbi i po posebnim propisima	953.761.249	1.391.567.388	1.310.464.114	137,4	94,2
66 Ostali prihodi	751.722.040	724.236.298	785.907.897	104,5	108,5
7 PRIHODI OD PRODAJE NEFINANCIJSKE IMOVINE	275.149.357	552.782.100	352.690.366	128,2	63,8
71 Prihodi od prodaje neproizvedene imovine	10.770.780	19.400.000	21.753.787	202,0	112,1
72 Prihodi od prodaje proizvedene dugotrajne imovine	264.378.577	224.875.100	249.662.669	94,4	111,0
74 Prihodi od prodaje proizvedene kratkotrajne imovine		308.507.000	81.273.911		26,3

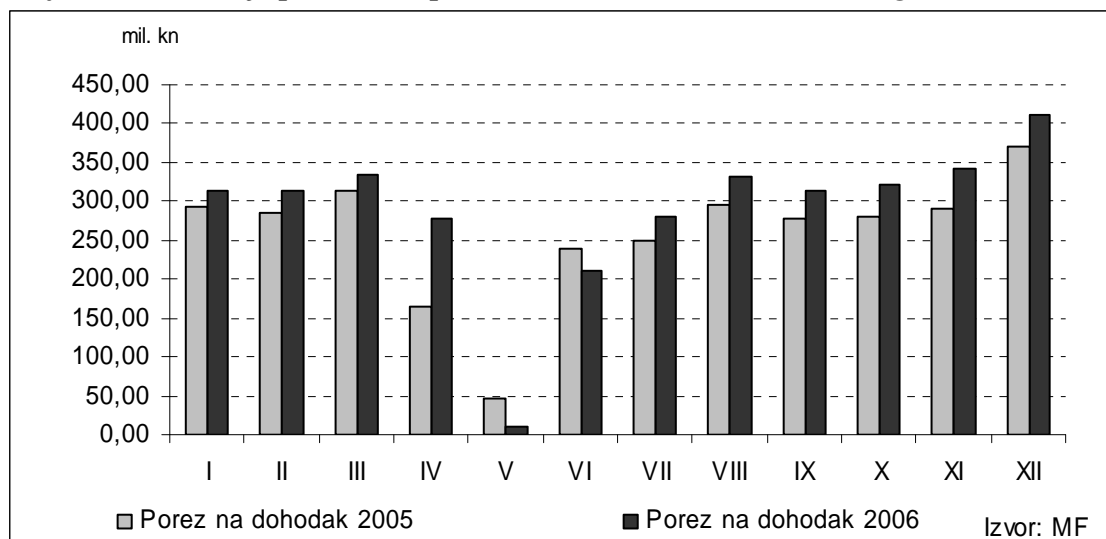
Prihodi poslovanja

U 2006. godini prihodi poslovanja ostvareni su u iznosu 95.235,6 milijuna kuna što je približno u skladu s planiranim iznosom, odnosno ostvarenje je veće za 0,4% od plana. U odnosu na ostvarenje 2005. godine prihodi poslovanja također su zabilježili vrlo visok rast, od 11,2%. Najznačajniji prihodi, u strukturi prihoda poslovanja, su prihodi od poreza koji čine 58,0% ukupnih prihoda poslovanja, slijede ih prihodi od doprinosa čiji udio u prihodima poslovanja iznosi 35,6%, dok se ostatak odnosi na pomoći, prihode od imovine, prihode od administrativnih pristojbi i prihode po posebnim propisima te ostale prihode. U odnosu na 2005. godinu nešto je smanjen udio prihoda od poreza i doprinosa, a povećan je udio ostalih prihoda, a pogotovo prihoda od imovine. Osnovni razlog tome je specifičnost 2006. godine u kojoj su prihodi od nefinancijske imovine, uvećani za iznos naknada za ceste koji su ranije bili direktni prihod Hrvatskih cesta i Hrvatskih autocesta, a od 2006. godine uključuju se u državni proračun. Iako se naknade za ceste od 2006. godine uplaćuju na račun Državne riznice, ovi prihodi i dalje predstavljaju prihode Hrvatskih cesta i Hrvatskih autocesta te su ta sredstva transferirana na račune ovih agencija na dnevnoj osnovi preko rashodne stavke proračuna.

Porezni prihodi su u 2006. godini ostvareni u iznosu od 55.233,7 milijuna kuna, što je 9,8% više nego u 2005. godini. Porezni prihodi ostvareni su iznad planiranog iznosa za 1,7%, odnosno za 922,2 milijuna kuna. Ovako dobro ostvarenje poreznih prihoda rezultat je prvenstveno vrlo dobrog gospodarskog rasta, kao i mjera porezne i carinske uprave, te financijske policije na području poboljšanja naplate poreza. Svi porezni prihodi ostvareni su u skladu s planom ili nešto iznad plana, izuzev prihoda od poreza na promet, trošarina na pivo i trošarina na luksuzne proizvode.

Prihodi od poreza na dohodak u 2006. godini ostvareni su u iznosu od 3.459,6 milijuna kuna. Ovakvo ostvarenje bolje je od plana za 135,7 milijuna kuna, odnosno za 4,1%, Međugodišnji rast prihoda od poreza na dohodak iznosi 11,4%, što je rezultat kumulativnog kretanja povećanja plaća i međugodišnjeg smanjenja nezaposlenosti. Najvećim dijelom porez na dohodak prikupljen je oporezivanjem dohotka od nesamostalnog rada te oporezivanjem samostalnih djelatnosti, a manjim dijelom oporezivanjem imovine i imovinskih prava te oporezivanjem kapitala.

Grafikon 1. Kretanje prihoda od poreza na dohodak u 2005. i 2006. godini



Prihod od poreza na dobit u 2006. godini ostvaren je u iznosu od 5.056 milijuna kuna, što čini rast od čak 28,0% u odnosu na prethodnu godinu. Prihod od poreza na dobit ostvaren je iznad planiranog iznosa za 10,1%, odnosno za 463,1 milijuna kuna.

Ovakvo dobrom rastu prihoda od poreza na dobit pridonijeli su visok rast industrijske proizvodnje i poslovanja u 2005. godini.

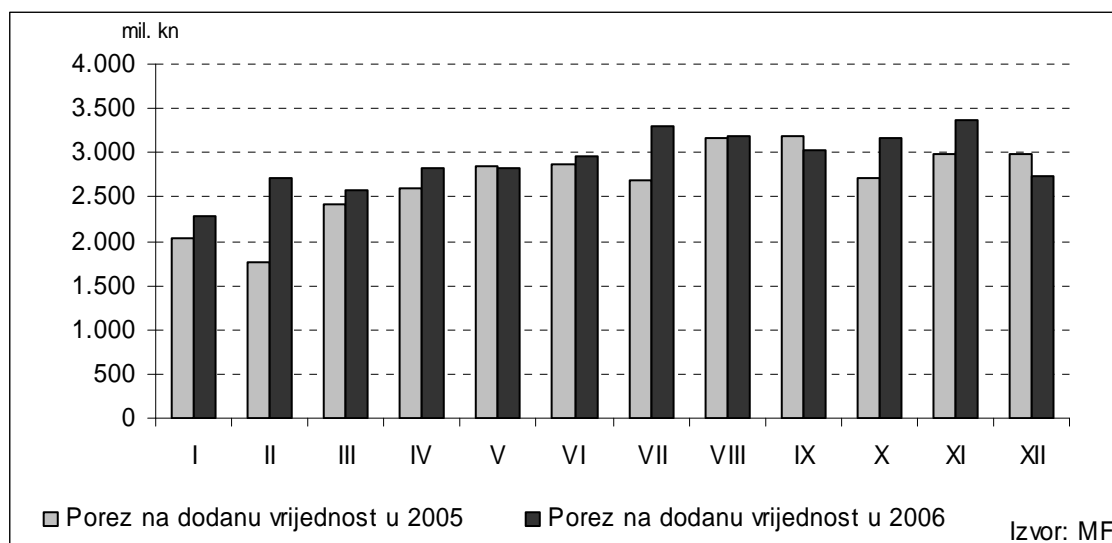
Porezom na imovinu u 2006. godini prikupljeno je 482,3 milijuna kuna prihoda proračuna, što je 28,5% više nego li je ostvareno u 2005. godini. Ovakvo dobar rast, rezultat je povećanja potražnje na tržištu nekretnina. Prihodi od poreza na imovinu ostvareni su iznad planiranog iznosa za 50,4 milijuna kuna.

U 2006. godini **porez na dodanu vrijednost** ostvaren je u iznosu 34.932 milijuna kuna, a ovakvo ostvarenje čini međugodišnji rast od čak 8,4%. U odnosu na planirani iznos, porez na dodanu vrijednost ostvaren je za 101,5 milijuna kuna, odnosno za 0,3% više.

U odnosu na 2005. godinu, u 2006. prihodi od PDV-a veći su za 2.688,4 milijuna kuna. Ovakvi rezultati u kretanju prihoda od poreza na dodanu vrijednost postignuti su prvenstveno zbog izvanredne turističke sezone i jake gospodarske aktivnosti tijekom cijele godine. Porez na dodanu vrijednost tijekom cijele godine bilježio je vrlo dobre rezultate, a najveći iznosi ovog poreza prikupljeni su u srpnju i kolovozu, te u listopadu i studenom.

Od 1. siječnja 2006. godine primjenjuje se Zakon o izmjenama i dopunama Zakona o porezu na dodanu vrijednost kojim je uvedena diferencirana porezna stopa. Naime, izmijenjena je porezna stopa PDV-a u turizmu, koja se smanjuje s 22% na 10% za noćenja turista, noćenja s doručkom, polupansion i pansion te se ukida nulta stopa na organizirane turističke dolaske iz inozemstva.

Grafikon 2. Kretanje prihoda od poreza na dodanu vrijednost u 2005. i 2006. godini



Porez na promet u 2006. godini ostvaren je u iznosu od 159,6 milijuna kuna što je u odnosu na 2005. godinu povećanje od 1,9%. Ovaj prihod ostvaren je nešto ispod plana, odnosno za 12,5 milijuna kuna, ili 7,3% manje pa planiranog iznosa.

Ukupni **prihodi od trošarina** u 2006. godini ostvareni su u iznosu od 8.665,8 milijuna kuna, što je u odnosu na 2005. godinu povećanje od 6,0%. U odnosu na planirani iznos trošarina su u 2006. ostvarene 86 milijuna, odnosno 1,0% iznad planiranog iznosa. U strukturi ukupnih trošarina, jedino su trošarine na pivo i trošarine na luksuzne proizvode ostvarene ispod planiranog iznosa, dok su druge trošarine ostvarene u skladu s planom ili nešto iznad plana. Planirani iznos najviše su premašile trošarine na duhanske prerađevine i trošarine na automobile, ostala motorna vozila, plovila i zrakoplove. Za proračun najvažnije trošarine, trošarine na naftu i naftne derivate zabilježile su međugodišnji rast od 2,4% i ostvarene su u skladu s planiranim iznosom.

Tablica 2. Ostvarenje trošarina u 2005. i 2006. godini

(u kunama)	Ostvarenje 2005.	Plan 2006.	Ostvarenje 2006.	Indeks 2006/2005	Indeks 2006/plan 2006
	1	2	3	4=3/1	5= 3/2
Trošarine - ukupno	8.177.659.146	8.579.801.058	8.665.754.808	106,0	101,0
Poseban porez na automobile	1.080.925.846	1.240.643.650	1.270.422.153	117,5	102,4
Poseban porez na naftne derivate	3.337.501.151	3.412.375.280	3.417.485.867	102,4	100,1
Poseban porez na alkohol	228.385.926	221.425.391	230.178.222	100,8	104,0
Poseban porez na pivo	702.386.119	728.517.759	716.167.127	102,0	98,3
Poseban porez na bezalkoholna pića	141.904.501	139.463.984	140.403.627	98,9	100,7
Poseban porez na duhanske prerađevine	2.518.801.346	2.658.036.043	2.710.348.397	107,6	102,0
Poseban porez na kavu	145.334.354	154.676.021	156.665.538	107,8	101,3
Poseban porez na luksuzne proizvode	22.419.903	24.662.929	24.083.878	107,4	97,7

Prihodi od poreza i naknada od igara na sreću i zabavnih igara u 2006. godini ostvareni su u iznosu od 431,5 milijuna kuna i ostvarili su međugodišnji rast od 35,0%. Ovi su prihodi premašili planirani iznos za 18,6%, odnosno za 67,8 milijuna kuna.

Ostalim porezima na robu i usluge u 2006. godini prikupljeno je 458,6 milijuna kuna, čime je ostvaren međugodišnji rast ovih prihoda od 7,7%. U odnosu na planirani iznos ostali porezi na robu i usluge ostvareni su za 1,1% više.

Prihodi od poreza na međunarodnu trgovinu u 2006. godini ostvareni su u iznosu od 1.588,5 milijuna kuna, čime je ostvaren međugodišnji rast po osnovi ovog prihoda za 1,6%. Prihodi od carina ostvareni su nešto iznad planiranog iznosa za 2006. godinu, odnosno za 26,1 milijun kuna više od plana.

Ukupni **socijalni doprinosi** u 2006. godini ostvareni su u iznosu od 33.877,1 milijuna kuna, što čini međugodišnji rast od 8,2%. Time su prihodi od doprinosa premašili planirani iznos za 380 milijuna kuna, odnosno za 1,1%. Prihodi od doprinosa tijekom cijele 2006. godine pokazuju korelaciju s gospodarskom aktivnošću, pogotovo rastom zaposlenosti i bruto plaća. Vrlo visok rast prihoda od socijalnih doprinosa započeo je u svibnju kada ovi prihodi rastu za 10,8% i nastavljen je sve do kraja godine, a rezultat je smanjenja nezaposlenosti i povećanja bruto plaća.

Pojedini doprinosi kreću se različitim dinamikom. Uzrok tome je što je doprinos za zdravstveno osiguranje konstantno u potpunosti prihod državnog proračuna, dok je doprinos za mirovinsko osiguranje djelomično prihod proračuna, a dijelom se odijeva u privatni sektor, dakle u drugi stup mirovinskog osiguranja. Uz to, postepeno se smanjuje broj zaposlenih koji uplaćuju samo prvi stup mirovinskog osiguranja, a povećava se broj onih koji uplaćuju prvi i drugi, pa se i u budućnosti očekuju nešto niže stope rasta prihoda od doprinosa za mirovinsko osiguranje, negoli od doprinosa za zdravstveno i za zapošljavanje.

Najveći međugodišnji rast u 2006. godini bilježe doprinosi za zapošljavanje, zatim doprinosi za zdravstveno osiguranje, dok je rast doprinosa za mirovinsko osiguranje nešto niži.

Tablica 3. Ostvarenje socijalnih doprinosa u 2005. i 2006. godini

(u kunama)	Ostvarenje	Plan	Ostvarenje	Indeks	Indeks
	2005.	2006.	2006.	2006/2005	2006/plan 2006
	1	2	3	4=3/1	5=3/2
Doprinosi	31.301.339.539	33.496.961.268	33.877.147.572	108,2	101,1
Doprinosi za zdravstveno osiguranje	14.165.001.672	15.194.534.059	15.399.658.286	108,7	101,3
Doprinosi za mirovinsko osiguranje	15.714.306.550	16.770.501.210	16.919.255.009	107,7	100,9
Doprinosi za zapošljavanje	1.422.031.317	1.531.925.999	1.558.234.278	109,6	101,7

Ukupni prihodi od imovine (financijske i nefinancijske) u 2006. godini prikupljeni su u iznosu od 3.798,5 milijuna kuna, što je za 641,9 milijuna kuna manje od plana.

Prihodi od financijske imovine u 2006. godini ostvareni su u iznosu od 414,2 milijuna kuna, a prikupljeni su od kamata, prihoda od dividendi te prihoda od dobiti trgovačkih društava i banaka u vlasništvu države, te vrlo malim dijelom od pozitivnih tečajnih razlika i ostalih prihoda od financijske imovine. Najveći iznos prihoda od financijske imovine u 2006. godini odnosi se na prihode od dobiti trgovačkih društava i banaka u vlasništvu države, u iznosu od 286,7 milijuna kuna.

Prihodi od nefinancijske imovine u 2006. godini ostvareni su u iznosu od 3.384,3 milijuna kuna, odnosno 1,3% ili 45,8 milijuna kuna manje od plana. Najznačajniji prihod unutar

prihoda od nefinancijske imovine su prihodi od naknada za ceste, koji čine 85,7% prihoda od nefinancijske imovine. U prihode od nefinancijske imovine spadaju još i prihodi od koncesija, zakupa i iznajmljivanja imovine te ostali prihodi od nefinancijske imovine. U skupini ostalih prihoda od nefinancijske imovine uključeni su prihodi od spomeničke rente te naknade za korištenje naftnih luka i naftovoda.

Tablica 4. Ostvarenje prihoda od imovine u 2005. i 2006. godini

(u kunama)	Ostvarenje 2005.	Plan 2006.	Ostvarenje 2006.	Indeks 2006/2005	Indeks 2006/plan 2006
	1	2	3	4=3/1	5=3/2
Prihodi od imovine	2.273.486.279	4.440.384.913	3.798.486.277	167,1	85,5
Prihodi od financijske imovine	1.378.645.547	1.010.284.089	414.182.881	30,0	41,0
Prihodi od nefinancijske imovine	894.840.732	3.430.100.824	3.384.303.396	378,2	98,7

Ukupni prihodi po osnovi **prihoda od administrativnih pristojbi i prihoda po posebnim propisima**, u 2006. godini ostvareni su u iznosu od 1.310,5 milijuna kuna. Ovi su prihodi ostvareni za 81,1 milijun kuna, odnosno za 5,8% manje od plana. U odnosu na 2005. godinu prihodi od administrativnih pristojbi i prihodi po posebnim propisima zabilježili su vrlo visok rast od 37,4%, pri čemu su prihodi od administrativnih pristojbi u 2006. godini zabilježili međugodišnji rast od čak 57,4%. U administrativnim pristojbama uključeni su i prihodi od administrativnih taksi u zdravstvu. Prihodi po posebnim propisima u 2006. godini ostvarili su međugodišnji rast od 11,4%, međutim usprkos visokom rast nisu dosegli planiran iznos, te su ostvareni za 67,3 milijuna kuna manje. S druge strane, vlastiti prihodi ostvareni su za 78,9 milijuna kuna iznad planiranog iznosa. Naime, procesom zatvaranja računa proračunskih korisnika vlastiti prihodi koji su se uplaćivali na račune proračunskih korisnika gašenjem računa počinju se uplaćivati i pratiti kroz proračun.

Ostali prihodi, koji se sastoje od prihoda od vlastite djelatnosti proračunskih korisnika, kazni i donacija od pravnih i fizičkih osoba izvan opće države, u 2006. godini ostvareni su u iznosu od 785,9 milijuna kuna, čime je ostvaren međugodišnji rast od 4,5%. Ova skupina prihoda ostvarena je 8,5%, odnosno 61,7 milijuna kuna iznad planiranog iznosa. Prihodi od kazni ostvareni su na razini planiranog iznosa, odnosno u iznosu od 391,6 milijuna kuna s međugodišnjim rastom od 8,6%.

Tablica 5. Ostvarenje prihoda od administrativnih pristojbi i po posebnim propisima u 2005. i 2006. godini

(u kunama)	Ostvarenje 2005.	Plan 2006.	Ostvarenje 2006.	Indeks 2006/2005	Indeks 2006/plan 2006
	1	2	3	4=3/1	5=3/2
Prihodi od administrativnih pristojbi i posebnim propisima	953.761.249	1.391.567.388	1.310.464.114	137,4	94,2
Administrativne (upravne) pristojbe	538.872.975	862.252.867	848.450.810	157,4	98,4
Prihodi po posebnim propisima	414.888.274	529.314.521	462.013.304	111,4	87,3
Ostali prihodi	751.722.040	724.236.298	785.907.897	104,5	108,5
Prihodi od vlastite djelatnosti proračunskih korisnika	385.361.567	308.635.637	387.554.939	100,6	125,6
Kazne	360.707.402	392.381.120	391.615.580	108,6	99,8
Donacije od pravnih i fizičkih osoba izvan opće države	5.653.071	23.219.541	6.737.379	119,2	29,0

Prihodi od prodaje nefinancijske imovine

Prihodi od prodaje nefinancijske imovine su u 2006. godini ostvareni u iznosu od 352,7 milijuna kuna. Ovakvo ostvarenje predstavlja povećanje od 28,2% u odnosu na ostvarenje prethodne godine. U odnosu na planirani iznos prihodi od nefinancijske imovine ostvareni su za 36,2%, odnosno za 200,0 milijuna kuna manje. Osnovni uzrok ovom smanjenom ostvarenju je priznavanje prihoda od prodaje zaliha u trenutku izvršene isporuke, a ne u trenutku primitka avansa koji je dobiven tijekom 2006., ali nije priznat u prihode. Ostali prihodi od prodaje nefinancijske imovine ostvareni su nešto više od planiranog.

Tablica 6. Ostvarenje prihoda od prodaje nefinancijske imovine u 2005. i 2006. godini

(u kunama)	Ostvarenje 2005.	Plan 2006.	Ostvarenje 2006.	Indeks 2006/2005	Indeks 2006/plan 2006
	1	2	3	4=3/1	5=3/2
UKUPNO PRIHODI OD PRODAJE NEFINANCIJSKE IMOVINE	275.149.357	552.782.100	352.690.366	128,2	63,8
Prihodi od prodaje neproizvedene imovine	10.770.780	19.400.000	21.753.787	202,0	112,1
Zemljište	10.770.780	19.400.000	21.731.707	201,8	112,0
Rudna bogatstva		0	22.080		
Prihodi od prodaje proizvedene dugotrajne imovine	264.378.577	224.875.100	249.662.669	94,4	111,0
Prihodi od prodaje građevinskih objekata	263.639.010	224.517.300	248.697.950	94,3	110,8
Prihodi od prodaje postrojenja i opreme		0	8.322		
Prihodi od prodaje prijevoznih sredstava	739.568	237.800	893.886	120,9	375,9
Prihodi od prodaje knjiga, umjetničkih djela i ostalih izlož		120.000	61.604		51,3
Prihodi od prodaje višegodišnjih nasada i osnovnog stada		0	907		
Prihodi od prodaje proizvedene kratkotrajne imovine		308.507.000	81.273.911		26,3
Prihodi od prodaje zaliha		308.507.000	81.273.911		26,3

U strukturi prihoda od prodaje nefinancijske imovine, najveći dio (70,8%) odnosi se na prihode od prodaje proizvedene dugotrajne imovine, dok se ostatak odnosi na prodaju neproizvedene imovine i prodaju zaliha. Prihodi od prodaje neproizvedene dugotrajne imovine u 2006. godini iznosili su 21,7 milijuna kuna i u odnosu na 2005. godinu porasli su za 101,8%. Ovi su prihodi ostvareni od prodaje zemljišta i rudnih bogatstava. Prihodi od prodaje proizvedene dugotrajne imovine u 2006. godini iznosili su 249,7 milijuna kuna, što je za 5,7% manje nego 2005. godine. U odnosu na plan, prihodi od prodaje proizvedene dugotrajne imovine ostvareni su za 24,2 milijuna kuna, odnosno za 11,0% više. Iznos prihoda od prodaje proizvedene dugotrajne imovine u najvećem dijelu odnosi se na prihode ostvarene prodajom stanova u državnom vlasništvu (91,9%) i iznosi 229,5 milijuna kuna. Manji dio ovih prihoda ostvaren je prodajom poslovnih objekata, prijevoznih sredstava, knjiga i umjetničkih djela, te višegodišnjih nasada i osnovnog stada.

RASHODI DRŽAVNOG PRORAČUNA

Ukupni rashodi u državnom proračunu Republike Hrvatske za 2006. godinu iznose 97.858,4 milijuna kuna od čega su rashodi poslovanja 95.949,9 milijuna kuna, a rashodi za nabavu nefinancijske imovine 1.908,5 milijuna kuna. Ukupni rashodi državnog proračuna izvršeni u 2006. godinu veći su za 8.172,1 milijuna kuna od ukupnih rashoda državnog proračuna izvršenih u 2005. godini. Ovaj rast je dijelom proizašao i iz uključivanja izvora prihoda i rashoda koji se iz njih financiraju, a koji u 2005. i ranijim godinama nisu bili uključeni u državni proračun. Dodatni izvori financiranja uključuju:

- naknade za ceste koje u državnom proračunu za 2005. godinu nisu bile planirane; u državnom proračunu za 2006. izvršene su u iznosu od 2.887,2 milijuna kuna, a na rashodnoj strani kao prijenosi sredstava Hrvatskim cestama i Hrvatskim autocestama;
- pomoći EU: CARDS, PHARE, ISPA, SAPARD izvršeni su u iznosu od 155,0 milijuna kuna, i iz njih su se financirale aktivnosti i projekti iskazani u proračunima pojedinih razdjela
- ostale prihodi za posebne namjene

U nastavku daje se pregled ukupnih rashoda državnog proračuna (u milijunima kuna) za 2005. i 2006. godinu.

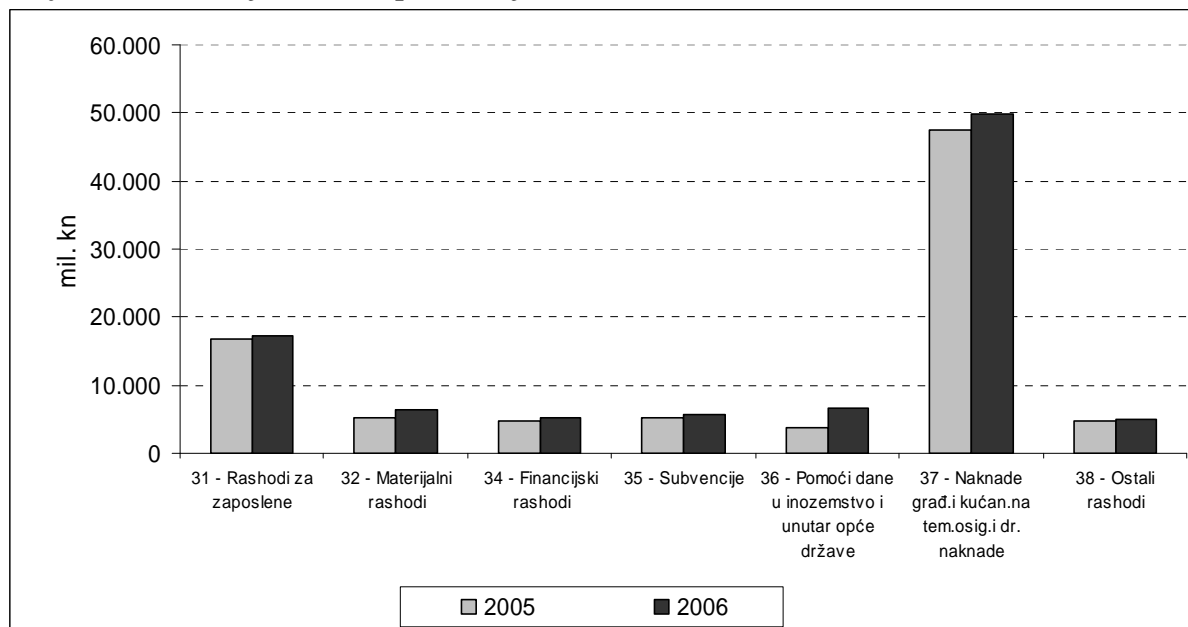
Tablica 7. Rashodi državnog proračuna u 2005. i 2006. godini

(u kunama)		Izvršenje 2005.	Plan 2006.	Izvršenje 2006.	Indeks 2006/2005 4=3/1	Indeks 2006/plan 2006 5=3/2
		1	2	3		
	RASHODI	89.686.282.716	98.409.604.588	97.858.433.374	109,1	99,4
3	Rashodi poslovanja	87.857.464.929	96.327.737.177	95.949.950.923	109,2	99,6
31	Rashodi za zaposlene	16.724.255.235	17.354.674.933	17.312.319.878	103,5	99,8
32	Materijalni rashodi	5.205.008.317	6.587.424.261	6.279.188.660	120,6	95,3
34	Financijski rashodi	4.828.831.977	4.998.612.752	5.254.960.399	108,8	105,1
35	Subvencije	5.248.743.765	5.693.601.876	5.670.788.539	108,0	99,6
36	Pomoći dane u inozemstvo i unutar opće države	3.747.904.348	6.773.253.829	6.613.915.237	176,5	97,6
37	Naknade građ.i kućan.na tem.osig.i dr. naknade	47.363.385.956	49.902.916.519	49.911.640.100	105,4	100,0
38	Ostali rashodi	4.739.335.331	5.017.253.007	4.907.138.110	103,5	97,8
4	Rashodi (za nabavu nefinancijske imovine)	1.828.817.787	2.081.867.411	1.908.482.450	104,4	91,7
41	Rashodi za nabavu neproizvedene imovine	40.251.073	59.658.896	54.825.581	136,2	91,9
42	Rashodi za nabavu proizvedene dugotrajne imovine	1.687.221.754	1.822.732.648	1.682.160.998	99,7	92,3
43	Rashodi za nabavu pl.metala i ost.pohr.vrijednosti	7.220.000	6.018.000	7.825.795	108,4	130,0
44	Strateške zalihe		23152796	1.047.925		4,5
45	Rashodi za dodatna ulaganja na nefinan. imovini	94.124.960	170.305.071	162.622.151	172,8	95,5

Rashodi poslovanja

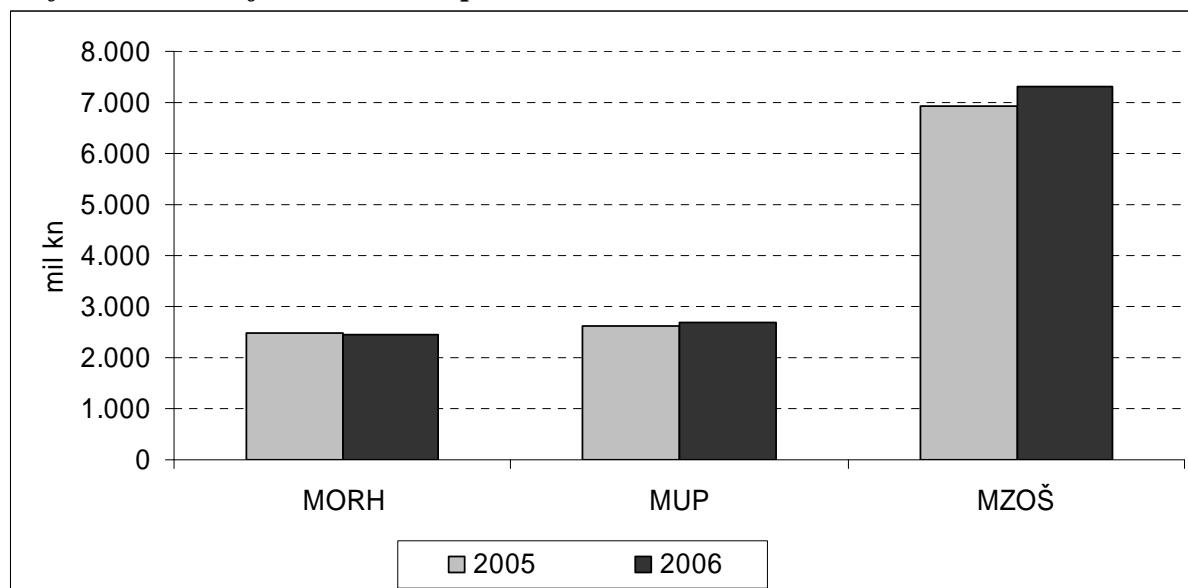
Rashodi poslovanja su u 2006. godini za 9,2% veći u odnosu na prethodnu godinu što u apsolutnom iznosu predstavlja povećanje od 8.092,5 milijuna kuna. Dinamika izvršenja rashoda poslovanja pratila je plan te je izvršeno 95.949,9 milijuna kuna, što je 99,6% plana. Od ukupnih rashoda poslovanja najveći dio odnosi se na naknade građanima i kućanstvima na temelju osiguranja i druge naknade u iznosu od 49.911,6 milijuna kuna, a njih slijede rashodi za zaposlene od 17.312,3 milijuna kuna.

Grafikon 3. Kretanje rashoda poslovanja



Rashodi za zaposlene su u 2006. godini izvršeni za 3,5% više od izvršenja u 2005. godini što predstavlja rast od 588,1 milijun kuna u odnosu na 2005. godinu. Doznačeni iznos od 17.312,3 milijuna kuna predstavlja 99,7% planiranih sredstava za tu namjenu u 2006. godini. Najveće rashode imaju Ministarstvo znanosti, obrazovanja i šport, Ministarstvo obrane i Ministarstvo unutarnjih poslova. Udio Ministarstva znanosti, obrazovanja i športa u ukupnim rashodima za zaposlene iznosi 42,2% i u odnosu na 2005. ostvaruje porast od 5,7%. Ministarstvo obrane smanjilo je rashode za zaposlene u 2006. godini za 1,7% u odnosu na 2005. godinu.

Grafikon 4. Kretanje rashoda za zaposlene



U 2006. godini **materijalni rashodi** izvršeni su za 4,7% manje u odnosu na plan. Izvršenje ovih rashoda u odnosu na izvršenje u prethodnoj godini veće je za 20,6%. Navedeni porast od 1.074,2 milijuna kuna jednim dijelom rezultat je uključivanja sredstava EU pomoći, kao novog izvora financiranja, koja se najvećim dijelom koriste za jačanje administrativnog kapaciteta čime se generiraju materijalni rashodi. Nadalje, kapitalni rashodi Ministarstva obrane, čiji je rast u 2006. u odnosu na 2005. godinu 486 milijuna kuna, se u skladu s međunarodnim klasifikacijama uključuju u materijalne rashode.

Tablica 8. Kretanje materijalnih rashoda u 2005. i 2006. godini

	(u kunama)	Izvršenje 2005.	Plan 2006.	Izvršenje 2006.	Indeks 2006/2005	Indeks 2006/plan 2006
		1	2	3	4=3/1	5=3/2
32	Materijalni rashodi	5.205.008.318	6.587.424.261	6.279.188.660	120,6	95,3
321	Naknade troškova zaposlenima	862.899.106	1.004.523.361	979.396.428	113,5	97,5
322	Rashodi za materijal i energiju	1.312.712.040	1.641.133.002	1.626.788.080	123,9	99,1
323	Rashodi za usluge	2.583.106.891	3.471.133.358	3.232.271.086	125,1	93,1
329	Ostali nespomenuti rashodi poslovanja	446.290.281	470.634.540	440.733.066	98,8	93,6

Financijski rashodi su u 2006. u odnosu na 2005. godinu porasli za 426,1 milijuna kuna te iznose 5.254,9 milijuna kuna. 89,7% financijskih rashoda odnosi se na kamate koje iznose 4.713,6 milijuna kuna. Od ukupno plaćenih kamata 61,9% odnosi se na kamate za izdane obveznice, 26,2% na kamate za primljene zajmove, a 11,9 % na kamate za izdane trezorske zapise.

Izvršenje je za 5,1% veće od plana. Prema Zakonu o proračunu (Narodne Novine, br. 96/03 članak 38. stavak 3. i članak 79. stavak 1.) plaćanje kamate predstavlja prioritetna plaćanja države te ne podliježe ograničenju plana.

Uz navedeno, u 2006. godini su po prvi put nakon uvođenja obračunskog načela za rashode iskazane ukupne tečajne razlike čije se stanje akumuliralo u bilanci tijekom prethodnih godina (od 2002. nadalje). U skladu s člankom 52. stavkom 2. Pravilnika o proračunskom računovodstvu i računskom planu (Narodne novine, br. 27/05) tečajna razlika nastaje kada dođe do promjene u valutnom tečaju između datuma transakcije i datuma podmirenja stavki proizašlih iz transakcije. Pozitivna tečajna razlika evidentira se kao prihod, a negativna kao rashod. Kako su tečajne razlike obračunski rashod nisu bile predviđene planom Proračuna za 2006., ali su priznate i evidentirane kao rashod na aktivnosti A539314 Vrednovanje financijske imovine u razdjelu 025 Ministarstvo financija, glavi 06 Opći izdaci države.

Rashodi za subvencije u 2006. godini iznose 5.670,8 milijuna kuna i u odnosu na 2005. godinu su veći za 8,0%. Izvršenje subvencija je u skladu s planom. U 2006. godini u odnosu na 2005. godinu raste udio subvencija trgovačkim društvima, obrtnicima i malim i srednjim poduzetnicima. Ovaj trend rezultat je Vladine politike ulaganja u poljoprivredu, obrt, malo i srednje poduzetništvo.

Tablica 9. Kretanje subvencija u 2005. i 2006. godini

	(u kunama)	Izvršenje 2005.	Plan 2006.	Izvršenje 2006.	Indeks 2006/2005	Indeks 2006/plan 2006
		1	2	3	4=3/1	5=3/2
35	Subvencije	5.248.743.765	5.693.601.876	5.670.788.539	108,0	99,6
351	Subvencije trgovačkim društvima u javnom sektoru	2.230.154.569	2.027.163.000	2.024.065.734	90,8	99,8
352	Subvencije trgovačkim društvima, obrtnicima, malim i srednjim poduzetnicima izvan javnog sektora	3.018.589.196	3.666.438.876	3.646.722.805	120,8	99,5

Pomoći dane u inozemstvo i unutar opće države u 2006. godini izvršene su u iznosu od 6.613,9 milijuna kuna što je porast od 2.866 milijuna kuna u odnosu na 2005. godinu. Navedeni porast rezultat je uključivanja naknada za ceste u državni proračun i financiranja rashoda Hrvatskih autocesta i Hrvatskih cesta preko pozicije tekućih pomoći izvanproračunskim fondovima.

Rashodi za pomoći su izvršeni na razini od 97,6% plana. Od doznačenih pomoći 98,2% čine pomoći unutar opće države od kojih se 25,3% odnosno 1.0407 odnosi na dodatna sredstva izravnjanja za decentralizirane funkcije .

Najveću stavku u rashodima poslovanja čine **naknade građanima i kućanstvima** na temelju osiguranja i druge naknade u iznosu od 49.911,6 milijuna kuna. U odnosu na 2005. godinu ostvareno je povećanje za 5,4 %.

Tablica 10. Kretanje naknada građanima i kućanstvima u 2005. i 2006. godini

	(u kunama)	Izvršenje 2005.	Plan 2006.	Izvršenje 2006.	Indeks 2006/2005	Indeks 2006/plan 2006
		1	2	3	4=3/1	5=3/2
37	Naknade građanima i kućanstvima na temelju osiguranja i druge naknade	47.363.385.956	49.902.916.519	49.911.640.100	105,4	100,0

Većinu navedenih rashoda čine mirovine i to u iznosu od 28.114,9 milijuna kuna.

Izuzev mirovina, prethodno spomenuta skupina rashoda obuhvaća i naknade utvrđene propisima o zdravstvenom i socijalnom osiguranju te ostale vrste naknada koje građani i kućanstva dobiju iz proračuna neovisno o sustavima osiguranja.

Na ovoj skupini rashoda u Hrvatskom zavodu za zdravstveno osiguranje na aktivnostima naknada za bolovanje (A690008, A690040) izvršenje je veće od plana za 99,9 milijuna kuna jer je u 2006. godini po prvi put uključen i zadnji kvartal tekuće godine u rashode. Naime, od 2002. godine rashodi za naknade bolovanja zadnjeg kvartala tekuće godine uključivali su se u rashode slijedeće godine te su tako osiguravana sredstva u proračunu za 12 obveza za naknade bolovanja iznad 42 dana. Kako bi se sustav priznavanja rashoda uskladio s načelom nastanka događaja uvedenim 2002. godini bilo je potrebno priznati rashode u godini u kojoj su nastali te je u 2006. godini uključeno više od 12 mjesečnih obveza čime se prekida praksa iz 2002. godine prenošenja rashoda u sljedeću godinu i jasno pokazuje da cilj Vlade nije skrivanje rashoda i prikazivanje manjeg deficita nego rješavanje svih zaostataka, priznavanje rashoda i realno iskazivanje stanja.

Tablica 11. Pregled pojedinih kategorija naknada građanima i kućanstvima u 2005. i 2006. godini

(u kunama)	Izvršenje 2005.	Plan 2006.	Izvršenje 2006.	Indeks 2006/2005	Indeks 2006/plan 2006
	1	2	3	4=3/1	5=3/2
Mirovine	26.686.997.087	28.154.170.000	28.112.030.500	105,3	99,9
Porodiljne naknade	1.404.542.544	1.453.064.000	1.449.367.518	103,2	99,7
Naknada za nezaposlene	889.420.074	819.000.000	818.950.787	92,1	100,0
Dječji doplatak	1.435.018.283	1.361.000.000	1.358.654.487	94,7	99,8
Trajna prava	773.889.997	764.650.000	764.461.834	98,8	100,0

Ostali rashodi poslovanja u 2006. godini rastu za 3,5% u odnosu na 2005. godinu, što je u apsolutnom iznosu 168 milijuna kuna.

Od 4.907,1 milijuna kuna ostalih rashoda 71,4% odnosi se na tri ministarstva.

Ministarstvo mora, turizma, prometa i razvitka izvršilo je tijekom 2006. godine 2.159,0 milijuna kuna kapitalnih pomoći i donacija i to najvećim dijelom za osuvremenjivanje i izgradnju pruga i čvorišta te za obnovu u ratu oštećenih stambenih jedinica.

Ministarstvo kulture je za programsku djelatnost izvršilo 552,4 milijuna kuna, a za zaštitu i očuvanje prirode 23,8 milijuna kuna.

Ministarstvo znanosti, obrazovanja i športa izvršilo je tekućih donacija u iznosu od 769,9 milijuna kuna. Najvećim su dijelom sredstva doznačena za studentski standard (smještaj i prehrana te programi poboljšanja studentskog standarda) u iznosu od 249,4 milijuna kuna, znanstveno – istraživačke djelatnosti u iznosu od 137,0 milijuna kuna i zajedničke programe u znanosti, obrazovanju i športu u iznosu od 121,7 milijuna kuna.

Rashodi za nabavu nefinancijske imovine

Rashodi za nabavu nefinancijske imovine u 2006. godini rastu za 4,3 % u odnosu na 2005. godinu, odnosno s 1.828,8 na 1.908,4 milijuna kuna.

Tablica 12. Kretanje rashoda za nabavu nefinancijske imovine u 2005. i 2006. godini

	(u kunama)	Izvršenje 2005.	Plan 2006.	Izvršenje 2006.	Indeks 2006/2005	Indeks 2006/plan 2006
		1	2	3	4=3/1	5=3/2
4	Rashodi za nabavu nefinancijske imovine	1.828.817.787	2.081.867.411	1.908.482.450	104,4	91,7

Rashodi za nabavu proizvedene dugotrajne imovine (nabava građevinskih objekata, postrojenja i opreme, prijevoznih sredstava, ulaganja u računalne programe i ostalo) čine 88,1% ukupnih rashoda za nabavu nefinancijske imovine i iznose 1.682,1 milijuna kuna.

Obrazloženje izvršenja dijela projekata i aktivnosti financiranih iz pomoći, donacija i namjenskih prihoda

Neki projekti i aktivnosti ministarstava i ostalih tijela državne uprave odnosno razdjela i glava državnog proračuna izvršeni su u iznosima većim od planiranih jer su financirani iz donacija, pomoći, prihoda od igara na sreću, prihoda od spomeničke rente te se u skladu sa člankom 35. Zakona o izvršavanju državnog proračuna Republike Hrvatske za 2006. godinu (Narodne

novine, br. 148/05. i 83/06.) mogu izvršavati iznad iznosa utvrđenih u Proračunu, a do visine uplaćenih sredstava. U nastavku se daje pregled navedenih aktivnosti i projekata po razdjelima i izvorima financiranja:

Tablica 13. Pregled projekata i aktivnosti izvršenih u iznosima većim od planiranih

Razdjel	Izvor	Naziv izvora	Aktivnost	Naziv aktivnosti
Ustavni sud RH	52	Ostale pomoći	A506031	PROJEKT ŠIRENJA SVIJEŠTI U JAVNOSTI O ZAŠTITI LJUDSKIH PRAVA
Ured vlade RH za udruge	41	Prihodi od igara na sreću	A509014	NACIONALNA ZAKLADA ZA RAZVOJ CIVILNOG DRUŠTVA-UDRUGE ZA RAZVOJ ZAJEDNICE
	51	Pomoći EU	A509033	CARDS 2003 - PROMICANJE DEMOKRACIJE
Ured za nacion.manjine	52	Ostale pomoći	A513013	PROGRAMI ZA ROME
	52	Ostale pomoći	A513002	PROGRAMI ZA NACIONALNE MANJINE
Ured za suzbijanje zloporabe opojnih droga	51	Pomoći EU	A530022	CARDS 2004 - JAČANJE SPOSOBNOSTI ZA BORBU PROTIV TRGOVINE DROGAMA I ZLOUPORABE DROGA
Središnji državni ured za upravu	51	Pomoći EU	A756012	CARDS 2003-JAČANJE KAPACITETA ZA DRŽAVNU DECENTRALIZACIJU
	52	Ostale pomoći	A756016	POTPORA REFORMI JAVNE UPRAVE I DRŽAVNE S
Ministarstvo unutarnjih poslova	52	Ostale pomoći	A553061	REDOVITA DJELATNOST
	52	Ostale pomoći	K553008	INFORMATIZACIJA
	51	Pomoći EU	K553090	CARDS 2003 - KRIMINALISTIČKI OBAVJEŠTAJNI SUSTAV - FAZA II
Min.obitelji, branitelja i međug.solidarnosti	41	Prihodi od igara na sreću	A558053	POTPORA ZA PROGRAME USMJERENE DJECI I MLADIMA
	41	Prihodi od igara na sreću	A558051	AFIRMACIJA PRAVA I UNAPREĐIVANJE POLITIKE ZA OSOBE S INVALIDITETOM
	41	Prihodi od igara na sreću	A753015	UDRUGE BRANITELJA IZ DOMOVINSKOG RATA
MVP i europskih integracija	41	Prihodi od igara na sreću	A776003	PROVOĐENJE VANJSKE POLITIKE REPUBLIKE HRVATSKE
Ministarstvo gospodarstva	51	Pomoći EU	A560110	CARDS 2003 - PROCJENA POTENCIJALA VJETRA I SUNCA U HRVATSKOJ - PILOT REGIJI - AWSERCO
Ministarstvo kulture	41	Prihodi od igara na sreću	A565030	KAZALIŠNA I GLAZBENO SCENSKA DJELATNOST
	41	Prihodi od igara na sreću	A565027	MUZEJSKO GALERIJSKA DJELATNOST
	41	Prihodi od igara na sreću	A565034	MEĐUNARODNA KULTURNA SURADNJA
	41	Prihodi od igara na sreću	A565033	NOVE MEDIJSKE KULTURE
	42	Prihodi od spomeničke rente	A565055	ZAŠTITA I OČUVANJE KULTURNIH DOBARA
Min. poljoprivrede	43	Ostali prihodi za posebne namjene	A568000	ADMINISTRACIJA I UPRAVLJANJE
	51	Pomoći EU	K568319	CARDS 2003 - JAČANJE SPOSOBNOSTI NA PODRUČJU ZAŠTITE BILJA

	51	Pomoći EU	A568317	CARDS 2003 - USKLAĐIVANJE HRVATSKOG ZAKONODAVSTVA NA PODRUČJU UPRAVLJANJA VODAMA S PRAVNOM STEČEVINOM EU
	51	Pomoći EU	K568320	CARDS 2003 - PODRŠKA FITOSANITARNOJ INSPEKCIJI
	43	Ostali prihodi za posebne namjene	A568004	PRAĆENJE BIOLOŠKOG BOGATSTVA MORA
	51	Pomoći EU	T568120	JAČANJE KAPACITETA U PODRUČJU POLJOPRIVREDE I PREHRAMBENIH PROIZVODA
Hrv.zavod za poljopr. savjetod. službu	52	Ostale pomoći	K569004	INFORMATIZACIJA
	52	Ostale pomoći	K569006	OPREMANJE POSLOVNOG PROSTORA
Min.pomorstva	51	Pomoći EU	K587022	CARDS 2003 PROJEKT - ODRŽIVI RAZVOJ PODRUČJA POSEBNE DRŽAVNE SKRBI
Min.zaštite okoliša,prostornog uređenja, grad.i st.	52	Ostale pomoći	K576223	MONTREALSKI PROTOKOL
	52	Ostale pomoći	K576224	RADIONICA O ODRŽIVOJ POTROŠNJI I PROIZVODNJI
Agencija za zaštitu okoliša	52	Ostale pomoći	T730038	IZRADA PROGRAMA TRAJNOG MOTRENJA TALA HRVATSKE S PILOT PROJEKTOM (LIFE 05)
Agencija za zaštitu okoliša	52	Ostale pomoći	T730039	SVEOBUHVAJNI PLAN UPRAVLJANJA OKOLIŠEM OBALNOG PODRUČJA JADRANA
Min.znanosti, obrazov. i športa	41	Prihodi od igara na sreću	A577028	POTICAJ HRVATSKOJ ZAJEDNICI TEHNIČKE KULTURE
	51	Pomoći EU	K589078	CARDS 2003 JAČANJE ŠKOLA ZA STRUKOVNO OBRAZOVANJE, OSNIVANJE CENTARA IZVRSNOSTI
	41	Prihodi od igara na sreću	A577130	POTICAJI UDRUGAMA ZA IZVANNASTAVNE AKTIVNOSTI
	51	Pomoći EU	K733012	CARDS - MODERNIZACIJA I JAČANJE INSTITUCIJA STRUKOVNOG OBRAZOVANJA I OSPOBLJAVANJA
	41	Prihodi od igara na sreću	A577030	POTICANJE PROGRAMA JAVNIH POTREBA ŠPORTA (HOO)
	41	Prihodi od igara na sreću	A577031	POTICANJE BAVLJENJA ŠPORTOM INVALIDNIH OSOBA (HŠSI)
	51	Pomoći EU	K621175	CARDS 2003 JAČANJE AGENCIJE ZA ZNANOST I VISOKO OBRAZOVANJE U NJEZINOJ ULOZI OSIGURANJA KVALITETE I RAZVOJ PRATEĆEG INFORMACIJSKOG SUSTAVA-NABAVA OPREME
	51	Pomoći EU	A621176	CARDS 2003 JAČANJE AGENCIJE ZA ZNANOST I VISOKO OBRAZOVANJE U NJEZINOJ ULOZI OSIGURANJA KVALITETE I RAZVOJ PRATEĆEG INFORMACIJSKOG SUSTAVA-USLUGE
	11	Opći prihodi i primici	A622119	PROGRAMI EUROPSKE ZAJEDNICE - NACIONALNI DOPRINOS
	43	Ostali prihodi za posebne namjene	A622011	REDOVNA DJELATNOST GEOLOŠKE SLUŽBE
Min.zdravstva i socijalne skrbi	41	Prihodi od igara na sreću	A734189	POMOĆI SAVEZIMA I UDRUGAMA
	41	Prihodi od igara na sreću	A618184	RANO OTKRIVANJE, LIJEČENJE I REHABILITACIJE OVISNIKA
	41	Prihodi od igara na sreću	A618157	OSTALE UDRUGE
	52	Ostale pomoći	T618372	DAROVNICA ŠVEDSKE AGENCIJE ZA MEĐUNARODNI RAZVOJ-SREDSTVA DAROVNICE
	51	Pomoći EU	T618104	JAČANJE GRANIČNE SANITARNE INSPEKCIJE I KONTROLA HRANE
	61	Donacije	A618163	POVEĆANJE BROJA DONATORA I UNAPREĐENJE TRANSPLACIJSKOG PROGRAMA

HZZO	11 22	Opći prihodi i primici Doprinosi za zdr.osiguranje	A690040 A690008	NAKNADE BRANITELJIMA NAKNADE ZA BOLOVANJA
Ministarstvo pravoosuđa	51	Pomoći EU	K629252	DALJNJA PODRŠKA REFORMI SUSTAVA HRVATSKIH SUDOVA (CARDS 2003)
	51	Pomoći EU	K629254	SPRJEČAVANJE I BORBA PROTIV PRANJA NOVCA (CARDS 2003)
	51	Pomoći EU	K629251	STRUČNO USAVRŠAVANJE DRŽAVNIH ODVJETNIKA (CARDS 2003)
Ured pučkog pravobranitelja	52	Ostale pomoći	A649000	IZVRŠNA I UPRAVNA ADMINISTRACIJA
Državni hidrometeorološki zavod	43	Ostali prihodi za posebne namjene	A654021	UMJETNO DJELOVANJE NA VRIJEME
Državni zavod za statistiku	51	Pomoći EU	T658103	STRUKTURNE POSLOVNE STATISTIKE (CARDS 2003)
Državna geodetska uprava	52	Ostale pomoći	A644002	TEMELJNE GEODETSKE OSNOVE DRŽAVNE IZMJERE
	61	Donacije	A644002	TEMELJNE GEODETSKE OSNOVE DRŽAVNE IZMJERE
	52	Pomoći EU	K251615	DRŽAVNA SLUŽBENA KARTOGRAFIJA
	52	Pomoći EU	A664001	ODRŽAVANJE KATASTRA ZEMLJIŠTA I USPOSTAVA KATASTRA NEKRETNINA
	61	Donacije	A664001	ODRŽAVANJE KATASTRA ZEMLJIŠTA I USPOSTAVA KATASTRA NEKRETNINA
	52	Pomoći EU	A664003	PROSTORNI INFORMACIJSKI SUSTAV
	52	Pomoći EU	T664010	UREĐENJE POSJEDOVNE I VLASNIČKO PRAVNE EVIDENCIJE NA OTOCIMA
Hrv. centar za razminiranje	61	Donacije	A672000	UPRAVLJANJE I ADMINISTRACIJA
Državni inspektorat	61	Donacije	K673007	OBNOVA VOZNOG PARKA
Drž. zavod za zašt.od zračenja	52	Pomoći EU	A766002	SUSTAVNO ISPITIVANJE IONIZIRAJUĆIH ZRAČENJA TE VRSTA I AKTIVNOSTI RADIOAKTIVNIH TVARI U OKOLIŠU

RAČUN FINANCIRANJA DRŽAVNOG PRORAČUNA

Racionalnost u poslovanju i odlučnost Vlade da smanji razinu zaduživanja kontinuirano se ostvaruje u posljednje tri godine i najbolje vidi kroz račun financiranja.

Prihodi (poslovanja i od prodaje nefinancijske imovine) su za 2.270,2 milijuna kuna manji od rashoda (poslovanja i za nabavu nefinancijske imovine) u 2006. godini. Kada se izdvoji da su u rashode poslovanja uključene i kamate u iznosu od 4.713,5 milijuna kuna vidljivo je da se potrošnja države u potpunosti financira iz prihoda bez potrebe za daljnjim zaduživanjem te da se čak i dio prihoda poslovanja koristi za amortizaciju ranijih dugova (otplate kamata).

Slijedeća tablica daje prikaz plana i ostvarenja računa prihoda i rashoda državnog proračuna u 2006. godini s prikazom ukupno ostvarenog manjka i njegova financiranja:

Tablica 14. Račun prihoda, rashoda i financiranja u 2006. godini

	Plan za 2006.	Izvršenje 2006.	Indeks
PRIHODI POSLOVANJA	94.894.623.167	95.235.557.283	100,4
PRIHODI OD PRODAJE NEFINANCIJSKE IMOVINE	552.782.100	352.690.366	63,8
RASHODI POSLOVANJA	96.327.737.177	95.949.950.923	99,6
RASHODI ZA NABAVU NEFINANCIJSKE IMOVINE	2.081.867.411	1.908.482.450	91,7
RAZLIKA - VIŠAK/MANJAK	-2.962.199.321	-2.270.185.724	76,6
PRIMICI OD FINANCIJSKE IMOVINE I ZADUŽIVANJA	14.652.792.351	12.162.950.463	83,0
IZDACI ZA FINANCIJSKU IMOVINU I OTPLATE ZAJMOVA	11.690.593.030	11.342.434.877	97,0
PROMJENA U STANJU DEPOZITA	0	-1.449.670.138	
NETO FINANCIRANJE	2.962.199.321	820.515.586	27,7
VIŠAK/MANJAK + NETO FINANCIRANJE	0	0	

Prema računskom planu, ukupni manjak državnog proračuna je u 2006. godini ostvaren u iznosu od 2.270,2 milijuna kuna što je za 23,4% manje od planiranog manjka državnog proračuna za 2006. godinu.

Ostvareni manjak državnog proračuna financira se razlikom ukupnih primitaka od financijske imovine i zaduživanja uvećano za promjenu u stanju novca i depozita te ukupnih izdataka za financijsku imovinu i otplate zajmova.

Ukupni primici od financijske imovine i zaduživanja su u 2006. godini ostvareni u iznosu od 12.162,9 milijuna kuna. U strukturi ukupnih primitaka od financijske imovine i zaduživanja najveći udio otpada na primitke od prodaje vrijednosnih papira i to prvenstveno obveznica. Primici od izdanih obveznica u 2006. godini iznosili su 6 milijardi kuna, dok su neto primici po osnovi trezorskih zapisa iznosili 199,8 milijuna kuna. Pri tom je važno napomenuti da se cjelokupni iznos primitaka po osnovi izdanih obveznica odnosi na izdane obveznice na domaćem financijskom tržištu.

Preostali dio zaduživanja odnosi se na primitke od zaduživanja putem domaćih i inozemnih zajmova u iznosu od 3.079,9 milijuna kuna. Osim navedenog, u okviru primitaka od financijske imovine i zaduživanja uključeni su primici od prodaje dionica i udjela u iznosu

2.677,8 milijuna kuna odnosno primici ostvareni privatizacijom te povrati danih zajmova u iznosu 205,4 milijuna kuna.

Također, u financiranju ostvarenog manjka/viška državnog proračuna za 2006. godinu uključena je i promjena u stanju depozita i novca u iznosu od 1.449,7 milijuna kuna.

Prema konačnim podacima izvršenja državnog proračuna za 2006. godinu, vidljivo je da su **ukupni izdaci za financijsku imovinu i otplate** ostvareni u iznosu od 11.342,4 milijuna kuna. U strukturi izdataka za financijsku imovinu i otplate najveći udio, od čak 53,1%, imaju izdaci za otplatu glavnice primljenih zajmova. U toj skupini, glavnina izdataka (61,4%) odnosi se na izdatke za otplatu glavnice primljenih zajmova u tuzemstvu dok se ostatak odnosi na izdatke za otplatu glavnice za primljene zajmove iz inozemstva. Slijedeća po veličini stavka unutar ukupnih izdataka za financijsku imovinu i otplate odnosi se na izdatke za otplatu glavnice za izdane vrijednosne papire u zemlji i inozemstvu koji u ukupnim izdacima za financijsku imovinu i otplate sudjeluju s 35,5%. U skupini izdataka za otplatu glavnice za izdane vrijednosne papire, najveći udio ostvaruju izdaci za otplatu glavnice za izdane obveznice u inozemstvu (86,3%) dok se ostatak ukupnih izdataka po ovoj osnovi odnosi na izdatke za otplatu glavnice obveznica izdanih u zemlji.

Iz dosad opisanih otplata vidljivo je da otplate po osnovi primljenih zajmova te po osnovi izdanih obveznica čine glavninu ukupnih izdataka za financijsku imovinu i otplate i to čak 88,7%. Ostatak se odnosi na izdatke za financijsku imovinu i to na izdatke za dane zajmove te izdatke za dionice i udjele u glavnici. U 2006. godini, izdaci za dane zajmove su izvršeni u iznosu od 1.037,7 milijuna kuna. Najveći dio izdataka za dane zajmove odnosi se na dane zajmove trgovačkim društvima u javnom sektoru koji u 2006. čine 44,6% ukupnog iznosa izdataka za dane zajmove. U 2006. godini izdaci za dionice i udjele u glavnici ostvareni su u iznosu od 248 milijuna kuna. Najveći dio izdataka za dionice i udjele u glavnici odnosi se na dionice i udjele u glavnici banaka i ostalih financijskih institucija unutar javnog sektora što se odnosi na ulaganje u osnivački kapital Hrvatske banke za obnovu i razvoj. Ovaj udio u glavnici čini čak 86,7% ukupnih izdataka za dionice i udjele u glavnici.