

Izvršenje proračuna

za 2006. godinu



Ulaganje u pravednije društvo i snažnu ekonomiju

Izvršenje proračuna za 2006. godinu

Ulaganje u pravednije društvo i snažnu ekonomiju

2	Uvodna riječ	
4	Predgovor	
6	Uvod	I.
7	Gospodarski rast i makroekonomska stabilnost	II.
12	Programi regionalnog razvoja	III.
17	Poduzetništvo i poslovno okruženje	IV.
21	Znanost, obrazovanje, šport i kultura	V.
24	Pravosuđe	VI.
27	Mirovine, zdravstvo i socijalna skrb	VII.
30	Briga za socijalno osjetljive skupine stanovništva	VIII.
38	Obrana i unutarnji red i sigurnost	IX.
40	Pristupanje Europskoj uniji	X.

Uvodna riječ



Poštovani,

Proračun je odraz strategije svake vlade, a izvršenje proračuna mjera sposobnosti te iste vlade da ostvari zacrtane ciljeve. Ostvarenje proračuna za 2006. godinu pokazuje nam da se Hrvatska opredijelila za gospodarski i društveni razvoj i zajedničkim snagama pokrenula kotač napretka.

Hrvatska je i u 2006. godini pokazala da je spremna nastaviti razvoj svojeg gospodarstva i društva kao moderna europska zemlja, kao zemlja koja želi i koja može uhvatiti korak sa suvremenim globalnim kretanjima. Protekle godinu obilježio je ubrzani gospodarski rast od 4,8 posto, uz istovremeno smanjenje proračunskog deficita na 3 posto bruto domaćeg proizvoda. Prije tri godine činilo se nemoguće, ali smo uspjeli prepолоviti proračunski deficit.

U rješavanju problema i postizanju ciljeva najvažnije je biti odlučan i mi svemu pristupamo na taj način. Takav pristup doveo nas je do preokretanja negativnih trendova u pozitivne: povrata duga umirovljenicima, rasta industrije, trgovine, turizma, bržeg rasta izvoza od uvoza, najmanje nezaposlenosti u posljednjih deset godina, uz istovremeni porast zaposlenih u zadnje tri godine za 90 tisuća.

Investicije u infrastrukturu koja je temelj gospodarskog razvoja i regionalnog ujednačavanja, zatim ulaganja u razvojne projekte po pojedinim područjima, poticanje izvoza, malog i srednjeg poduzetništva i podizanje konkurentnosti hrvatskog gospodarstva - danas su naša stvarnost. To potvrđuju konkretni brojevi: u 2006. godini ulaganja su iznosila ukupno 8,1 milijardi kuna što je za 52 posto više od 2003. godine kada su iznosila 5,4 milijardi kuna.

Gospodarstvo je ključno, jer samo uspješno gospodarstvo osigurava veće proračunske mogućnosti za mirovine, zdravstvo, obitelji, djecu, mlade, branitelje. Izdvajanja za socijalnu komponentu proračuna u 2006. godini bila su za 20 posto odnosno za 9 milijardi veća od izdvajanja u 2003. godini.


Uz investicije, poticanje gospodarstva i socijalnu osjetljivost Vlada Republike Hrvatske je u same temelje politike rasta i razvoja postavila obrazovanje i znanost. I opet, naravno, ne samo deklarativno nego vrlo jasno i konkretno: provedena je reforma, dio smo svjetskih trendova i modernih sustava, a brojčano gledano ulaganja u obrazovanje i znanost povećala su se za 22,8 posto odnosno za 1,7 milijardi kuna u odnosu na 2003. godinu.

Na kraju mogu samo ustvrditi da je 2006. godina pokazala da idemo u pravom smjeru. Put koji smo izabrali jamstvo je za bolju budućnost Hrvatske i hrvatskih građana, za daljnji prosperitet i blagostanje.



■ **Dr.sc. Ivo Sanader**
Predsjednik Vlade Republike Hrvatske

Predgovor



Poštovani,


Fiskalna politika Vlade Republike Hrvatske još je 2004. godine doživjela značajan preokret i u 2006. godini potvrdila ispravnost vođenja odgovorne i savjesne politike koja se odlučno usprotivila ubrzanom državnim potrošnji i neučinkovitom trošenju sredstava poreznih obveznika.

U protekle tri godine deficit opće države smanjen je više nego dvostruko, na razinu od 3 posto bruto domaćeg proizvoda, što je značajan uspjeh za zemlju koja još uvijek nosi teret izravnih i neizravnih posljedica Domovinskog rata i koja je u procesu dostizanja razvijenosti europskih zemalja. Ostvarenje tog cilja podrazumijevalo je uređenje javnih financija po najvišim međunarodnim standardima. Ministarstvo financija u tom je pogledu napravilo značajne korake - povećana je transparentnost javnih financija, uređena je Državna riznica, uspostavljen je sustav učinkovitijeg prikupljanja prihoda, unaprijeđen je sustav unutarnjih financijskih kontrola trošenja proračunskih sredstava, uvedene su proračunske analize i sustav mjerenja fiskalnih učinaka svih zakonskih prijedloga.

Važno je istaknuti da se u 2006. godini država po prvi put nije zadužila za financiranje svoje tekuće potrošnje koja je u potpunosti pokrivena tekućim prihodima, a čak je i dio tih prihoda iskorišten za servisiranje ranijih dugova - za otplate kamata. Slijedom navedenog, javni dug u 2006. godini po prvi put je smanjen i to za 2,7 postotnih bodova u svega godinu dana, na razinu od 46,4 posto bruto domaćeg proizvoda. Smjer fiskalne politike i kretanja duga u 2006. godini jasno pokazuju odgovornost države prema naraštajima koji dolaze.

Potrebno je također naglasiti da je država dala dodatni poticaj daljnjem razvoju tržišta kapitala u Hrvatskoj. Orijentacija na zaduživanje na domaćem tržištu te izdavanje prve desetogodišnje državne obveznice u kunama na domaćem tržištu doprinijelo je produbljivanju tržišta uvodeći nove instrumente trgovanja. Isto tako, cjelokupno tržište kapitala dobilo je suvremeni zakonodavni okvir koji je pridonio daljnjoj izgradnji tržišta na modernim načelima, donošenjem niza zakona koji uređuju pojedine segmente nebankarskog financijskog sektora i uvođenjem HANFA-e kao jedinstvene nadzorne agencije.

Rad Ministarstva financija i dalje će se temeljiti na osviještenosti i opredijeljenosti za odgovornu fiskalnu politiku koja je u funkciji ostvarivanja potreba svih hrvatskih građana i daljnjeg razvoja svih segmenata hrvatskog gospodarstva. Fiskalni uspjesi u 2006. godini pripadaju svim djelatnicima Ministarstva financija koji predano i savjesno rade na provedbi i usavršavanju sustava javnih financija u Hrvatskoj.



■ **Ivan Šuker**
Ministar financija



Uvod

Pred nama je Izvještaj o izvršenju proračuna 2006. godine, vrijeme kada se podvlači crta i analizira učinjeno.

Uložen je veliki trud kako bi se državne financije uredile jer samo tako moguće je upravljati i vidjeti kuda idemo. Proračun se iz godine u godinu poboljšavao i sada smo u mogućnosti tu opširnu i nimalo jednostavnu tematiku približiti vama.

Vlada ima jasne ciljeve koje iz godine u godinu ostvaruje pokrećući tako rast i razvoj što pokazuje da idemo u pravom smjeru.

Uхватili smo korak s modernim i globalnim kretanjima i uspješno pokrenuli Hrvatsku prema pravednoj i ekonomski stabilnoj zemlji.

Gospodarski rast i makroekonomska stabilnost:

smanjen deficit, usporena inflacija

II.

Održivi gospodarski rast i očuvanje makroekonomske stabilnosti

Ekonomska politika Republike Hrvatske usmjerena je na ostvarivanje dva ključna strateška cilja, održavanje makroekonomske stabilnosti i poticanje dugoročno održivih visokih stopa rasta, a sve u cilju povećanja životnog standarda i blagostanja hrvatskih građana.

Gospodarski rezultati u 2006. godini u potpunosti su u skladu s postavljenim ciljevima:

- gospodarski rast je ubrzao na 4,8%,
- industrijska proizvodnja porasla je 4,5%,
- noćenja turista porasla su 3,1%,
- robni izvoz zabilježio je brži rast od robnog uvoza,
- inflacija je usporena na 3,2%.

Ubrzana gospodarska aktivnost bila je praćena i smanjenjem nezaposlenosti te je u svim mjesecima 2006. godine zabilježen manji broj nezaposlenih osoba u odnosu na 2005. godinu, a **stopa anketne nezaposlenosti od 11,2% najniža je u posljednjih desetak godina.**

Daljnjom fiskalnom konsolidacijom **deficit opće države** smanjen je s 4,0% BDP-a u 2005. na **3,0% BDP-a u 2006. godini.** Javni dug je po prvi put smanjen i to za 2,7 postotnih bodova. Smanjenje proračunskog deficita, uz orijentaciju zaduživanja na domaćem financijskom tržištu dovelo je i do usporavanja rasta ukupnog inozemnog duga i smanjenja udjela države u ukupnom inozemnom dugu s 27,6% 2005. godine na 23,0% 2006. godine.

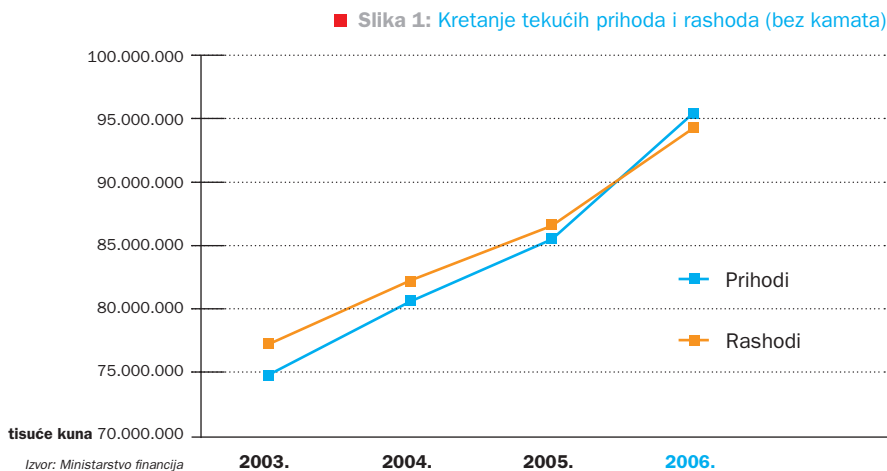
Tablica 1: Kretanje makroekonomskih pokazatelja ■

	2003.	2004.	2005.	2006.
BDP po glavi stanovnika, HRK	44.670	48.431	52.082	56.414
Deficit opće države, udio u BDP-u (%)	-6,2	-4,8	-4,0	-3,0
Javni dug, udio u BDP-u (%)	48,8	48,8	49,1	46,4
Vanjski dug, udio u BDP-u (%), kraj razdoblja	75,5	79,4	81,7	84,7
Anketna stopa nezaposlenosti (ILO)	14,3	13,8	12,7	11,2

Izvor: DZS, Ministarstvo financija, HNB

Racionalnost u poslovanju i odlučnost Vlade da smanji razinu zaduživanja kontinuirano se ostvaruje u posljednje tri godine i najbolje vidi kroz rezultat poslovanja odnosno deficit državnog proračuna.

U 2006. godini prihodi poslovanja su za 4.157,8 milijuna kuna manji od rashoda (rashoda poslovanja i za nabavu nefinancijske imovine, uvećanih još za izdatke za dane zajmove i za dionice i udjele u glavnici). **Kada se uzme u obzir da su u rashode poslovanja uključene i kamate u iznosu od 4.713,5 milijuna kuna jasno je da se potrošnja države u potpunosti financira iz prihoda bez potrebe za daljnjim zaduživanjem te da se i dio prihoda poslovanja koristi za amortizaciju ranijih dugova (otplate kamata).**



Tablica 2: Ukupni prihodi, rashodi i deficit državnog proračuna ■

000 kuna	2003.	2004.	2005.	Plan 2006.	2006.	Indeks 06/05
	1	2	3	4	5	6=5/3
Prihodi (bez prihoda od kapitala)	74.677.474	80.660.218	85.456.310	94.894.623	95.235.557	111,4
Ukupni rashodi	82.000.786	86.589.542	91.226.654	99.215.563	99.393.391	109,0
Rashodi poslovanja	78.324.487	83.464.433	88.312.481	96.327.737	96.404.551	109,2
Rashodi za nabavu nefinancijske imovine	2.054.989	1.663.868	1.828.818	2.081.867	1.908.482	104,4
Izdaci za dane zajmove	2.309.177	1.328.794	1.026.367	880.947	1.037.701	101,1
Povrati danih zajmova	1.182.815	325.839	178.776	323.256	205.380	114,9
Izdaci za dionice i udjele u glavnici	494.946	458.286	237.764	248.268	248.038	104,3
DEFICIT DRŽAVNOG PRORAČUNA	-7.323.312	-5.929.324	-5.770.344	-4.320.940	-4.157.834	72,2

Izvor: Ministarstvo financija

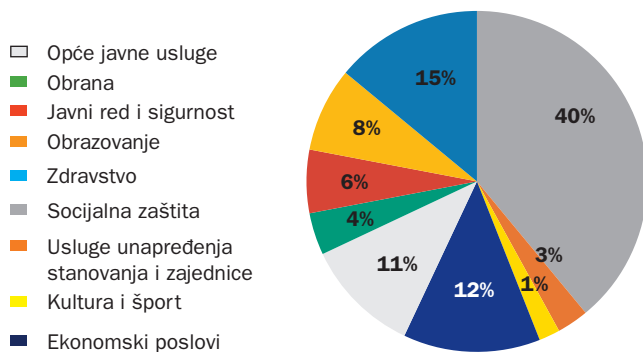
Trend rasta i razvoja koji je obilježio 2006. godinu, a nastavlja se u 2007. godini te hvata zamah koji će sigurno dovesti do značajnih rezultata u 2008. i sljedećim godinama, reflektirao se i na proračun 2006. godine.

Po prvi put je ostvarenje prihoda bilo veće od procjene i to čak za 1% odnosno 899,1 milijun kuna te je izmjenama i dopunama Proračuna utvrđena veća razina ostvarenja prihoda, a čak je i to premašeno za 0,1% odnosno za 140,8 milijuna kuna.

Ostvareni rezultati pokazuju stabilan i značajan rast hrvatskog gospodarstva, a rezultat su i smanjenja sive ekonomije.

Pri tom se porezna opterećenja nisu povećala i dugoročno se mogu očekivati samo rasterećenja što pokazuje da smo zemlja u usponu, koja snažnim koracima ide prema naprijed i razvija se.

Brži rast prihoda usmjerava se na smanjenje potreba za zaduživanjem i razvojne projekte s ciljem boljeg života građana.

Kako se troši novac poreznih obveznika?**Slika 2: Državna potrošnja u 2006. godini***Izvor: Ministarstvo financija*

Svi prihodi i rashodi prolaze kroz državnu riznicu. Sve se kontrolira i ostaje zabilježeno u sustavu. Vlada brine o novcu koji njeni građani izdvajaju. Sva proračunska izdvajanja idu u smjeru poboljšanja standarda i kvalitete života građana.



Programi regionalnog razvoja:

ravnomjieran razvoj i prometna povezanost svih regija

Razvoj otoka

Programima razvoja otoka nastoji se povećati mogućnost za rast zaposlenosti otočnog stanovništva i kroz poboljšane uvjete života zadržati stanovništvo na otocima. Mjere koje se kontinuirano provode od 2004. godine odnose se na: 1. izjednačavanje cijene karata u otočnom javnom cestovnom prijevozu sa cijenama u matičnoj obalno-otočnoj županiji te pravo na besplatan prijevoz učenicima, studentima, umirovljenicima i osobama starijim od 65 godina, koje imaju prebivalište na otoku; 2. izjednačavanje cijene vode s prosječnom cijenom isporuke vode u matičnoj obalno-otočnoj županiji; 3. poticaje poslodavcima koji svoju djelatnost obavljaju na otocima; 4. ulaganja u prometnu i komunalnu infrastrukturu.

Razvoj područja od posebne državne skrbi i brdsko-planinskih područja

Iz proračuna izdvajaju se sredstva za općine, gradove i županije na područjima od posebne državne skrbi i brdsko-planinskim područjima s ciljem poboljšanja uvjeta i kvalitete života stanovništva. Mjere koje se kontinuirano provode odnose se na izgradnju sustava vodoopskrbe i odvodnje, uređenje, modernizaciju i izgradnju cesta, izradu razvojnih projekata, uređenje naselja, obnovu i izgradnju školskih objekata, obnovu objekata javne namjene na području grada Vukovara i drugim ratom razorenim područjima. Uloženim sredstvima kroz rješavanje

socijalnih pitanja i gospodarski rast tih područja postiže se održivi razvitak i ujednačavanje njihovog razvoja s razvitkom ostalih regija, zaustavljanje depopulacije i poticanje demografske obnove.

Vodoopskrba

Sredstva za izgradnju regionalnih vodoopskrbnih sustava ili vodoopskrbnih magistralnih cjevovoda osiguravaju se iz državnog proračuna, proračuna jedinica lokalne i područne (regionalne) samouprave i iz izvornih prihoda (naknada za korištenje voda) Hrvatskih voda.

Najznačajniji su projekti vodoopskrba zadarskog zaleđa uz autocestu Zagreb-Split, regionalni vodoopskrbni sustav Istočne Slavonije, vodoopskrbni sustav Hrvatskog Zagorja i Koprivničko-križevačke županije.

Ostali programi regionalnog razvoja

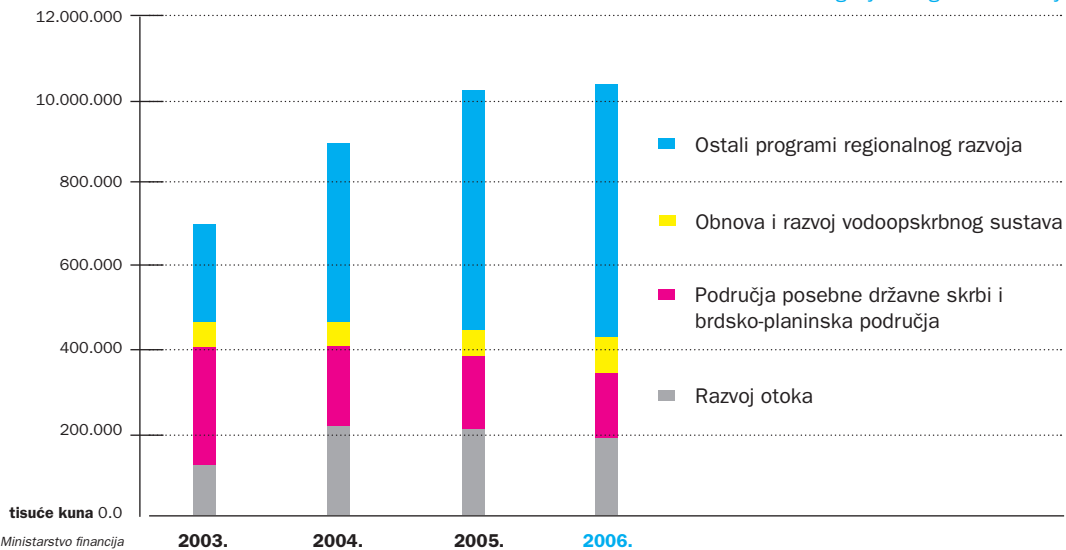
Svim programima regionalnog razvoja cilj je smanjenje razlika među regijama i postizanje ujednačenog razvoja. Usmjereni su na financiranje infrastrukturnih projekata županija, gradova i općina. Financiranje iz državnog proračuna provodi se kroz pomoći, povoljnije kredite i subvencioniranje kamata. Ovisno o prioritetima svake županije financiraju se projekti koje županije ocijene važnim za njihov razvoj.

Tablica 3: Ulaganja u regionalni razvoj ■

000 kuna	2003.	2004.	2005.	Plan 2006.	2006.	Indeks 06/05
	1	2	3	4	5	6=5/3
Razvoj otoka	126.481	213.499	210.419	194.869	194.196	92,29
Područja posebne državne skrbi i brdsko-planinska područja	285.467	195.635	175.707	157.325	155.171	88,31
Obnova i razvoj vodoopskrbnog sustava	57.406	54.900	66.846	82.579	82.505	123,43
Ostali programi regionalnog razvoja	234.306	434.147	575.385	622.053	606.714	105,44
UKUPNO	703.660	898.181	1.028.357	1.056.826	1.038.586	100,99

Izvor: Ministarstvo financija

■ Slika 3: Ulaganja u regionalni razvoj



Izvor: Ministarstvo financija

Izvršenje proračuna za 2006. godinu:

Ulaganje u pravednije društvo i snažnu ekonomiju

Razvoj infrastrukture

Infrastruktura je temelj razvoja gospodarstva, malog i srednjeg poduzetništva, poljoprivrede i turizma. Razvojem infrastrukture poboljšavaju se i ujednačavaju životni uvjeti ljudi na cjelokupnom području Republike Hrvatske. Vlada zbog toga veliki dio svojih investicijskih aktivnosti usmjerava upravo na infrastrukturne projekte: nastavak izgradnje cesta, modernizaciju željeznica, projekte zaštite okoliša, energetske učinkovitosti i obnovljivih izvora energije.

Ceste i autoceste

Dostignuta je visoka razvijenost mreže autocesta, a radi se i na povećanju kvalitete ostalih državnih, županijskih i lokalnih cesta. U tri godine uloženo je ukupno 15.532,6 milijuna kuna za izgradnju i održavanje autocesta i cesta. Od 2004. do 2006. godine izgrađeno je 260,3 kilometara autocesta. Cilj je omogućiti smanjivanje razlika u kvaliteti i sigurnosti između različitih segmenata cestovne infrastrukture.

Zračni promet

U 2006. godini financirane su aktivnosti usmjerene na razvoj i obnovu aerodromskih kapaciteta te sigurnost putničkih i športskih zračnih luka. Kontinuirano se radi na povezivanju i suradnji s međunarodnim organizacijama u zrakoplovstvu te školovanju i treninzima osoblja u zrakoplovstvu, sukladno praksi i zahtjevima međunarodnih zrakoplovnih organizacija.

Željeznice

U 2006. godini realizirane su investicije izgradnje i modernizacije regionalnih i lokalnih pruga, izgradnje zagrebačkog čvorišta i osuvremenjivanje Vc koridora.

Investicije se odvijaju sukladno cilju osposobljavanja željezničke mreže za uključenje u mrežu europskih željeznica u smislu njihove interoperabilnosti.

Sredstva iz proračuna ulažu se i za poticanje putničkog i kombiniranog prijevoza te za modernizaciju teretnih i putničkih vagona, lokomotiva i motornih vlakova s ciljem osiguravanja potrebnih prijevoznih kapaciteta za provedbu programa poticanja željezničkog prijevoza.

Luke i lučki promet

Kontinuirano se potiče revitalizacija prometa u domaćim morskim i riječnim lukama. Ovim je omogućena veća zaposlenost i ostvarenje većih prihoda u sektoru prometa (a i šire), povoljnija vanjsko-trgovinska razmjena te razvoj aktivnosti međuoobalne plovidbe ("short sea shipping").

Tablica 4: Ulaganja u prometnu infrastrukturu i jačanje učinkovitosti luka, brodogradilišta i željeznica ■

000 kuna	2003.	2004.	2005.	Plan 2006.	2006.	Indeks 06/05
	1	2	3	4	5	6=5/3
Zračni promet	69.402	41.927	41.523	42.865	41.461	99,85
Riječni i morski promet	376.349	318.854	387.735	376.117	372.865	96,16
Luke	77.000	139.937	151.947	180.134	170.112	111,95
Poticanje brodogradnje	516.321	489.858	431.312	479.161	479.159	111,09
Modernizacija i restrukturiranje željeznica	1.114.975	2.738.967	2.807.872	2.771.329	2.583.030	91,99
UKUPNO	2.154.047	3.729.543	3.820.389	3.849.606	3.646.627	95,45

Izvor: Ministarstvo financija

Vlada pokreće i tri nova strateška projekta prometne infrastrukture: izgradnju nove željezničke pruge Rijeka-Zagreb-Botovo/mađarska granica, izgradnju višenamjenskog kanala Sava-Dunav, za koji je ugovorena projektna dokumentacija, te izgradnju mosta kopno-Pelješac.

Poduzetništvo i poslovno okružje:

poticaji za razvoj poljoprivrede i malog i srednjeg poduzetništva u turizmu



Mala i srednja trgovačka društva predstavljaju osnovu ubrzanog rasta gospodarstva i novog zapošljavanja. Vlada značajan dio svojih aktivnosti usmjerava u razvoj malog i srednjeg poduzetništva kroz:

- ulaganja u poduzetničke zone,
- poticanje proizvodnje i restrukturiranje gospodarskih subjekata,
- programe u poljoprivredi (razvoj govedarske i svinjogojske proizvodnje, poticanje podizanja dugogodišnjih nasada - vinograda, maslina, razvoj povrtlarstva, obnova i modernizacija ribolovne flote),
- poticanje male brodogradnje i
- razvoj turizma.

Poduzetničke zone

Za izgradnju poduzetničkih zona u jedinicama lokalne i područne (regionalne) samouprave u 2006. godini odobreno je 139 zahtjeva u ukupnom iznosu od 92,5 milijuna kuna što je najveći iznos potpora u jednoj godini od kada se potiče izgradnja zona. Kroz projekt izgradnje poduzetničkih zona sufinancirano je ukupno 284 poduzetničke zone. U njima je aktivno 1.260 poduzetnika koji zapošljavaju 18.320 zaposlenih, a oko 400 poduzetnika je u fazi ishođenja dozvola ili izgradnje poslovnih objekata.

Poticanje proizvodnje

Poticanje proizvodnje provodi se kroz ulaganja u nove tehnologije i tehnološke postupke, sustave upravljanja kvalitetom, certificiranje proizvoda, potpore inovatorima za razvoj obrta, te malog i srednjeg poduzetništva.

Uz izravne poticaje iz proračuna proizvodnja se potiče kroz izdavanje jamstava, subvencioniranje kamata i niz kreditnih linija putem Hrvatske banke za obnovu i razvoj (HBOR) i Hrvatske agencije za malo gospodarstvo (HAMAG).

Za financiranje malog i srednjeg poduzetništva HBOR je odobrio kredita u iznosu 623,3 milijuna kuna tijekom 2006. godine.

Poljoprivreda, ribarstvo i ruralni razvitak

Nizom mjera koje su implementirane u zadnje tri godine značajno je **povećana proizvodnja i konkurentnost naše poljoprivrede**.

Povećani su novčani poticaji, otkup proizvoda od poljoprivrednih gospodarstava sve je veći, sve više je obrađenog poljoprivrednog zemljišta, izvoz raste, sive ekonomije u poljoprivredi sve je manje. Sami proizvođači ističu da je smanjenje sive ekonomije značajno kao i isplata novčanih poticaja.

Podizanje nasada voćnjaka, vinograda i maslinika povećalo se za gotovo 10 tisuća hektara u proteklih 10 godina. Proizvodnja mlijeka porasla je za 25% u zadnje 2 godine. Tov junadi i svinja porastao je preko 35%.

Državne potpore u poljoprivredi obuhvaćaju poticaje u sklopu mjera tržišno-

cjenovne politike te potpore u sklopu mjera strukturne politike. Sredstva dobivena za 2006. godinu veća su u odnosu na ranija razdoblja jer je proširen obuhvat proizvoda koji se potiču i povećana visina poticaja za pojedine mjere.

Mala brodogradnja

S ciljem unapređenja kvalitete ribolova primjenom novih tehnologija te povećanja konkurentnosti hrvatskih ribara sufinancira se izgradnja ribarskih brodova. Izgradnja plovila dovodi do povećanja efikasnosti u vanjskom ribolovnom moru i ujedno smanjenja uvoza ribe za potrebe domaćeg tržišta.

Turizam

Potiče se obnova i izgradnja malih obiteljskih hotela kroz dodjelu kredita te je u 2006. godini odobreno 65 kredita za poticanje malog poduzetništva u turizmu. Kreditnim sredstvima izgrađeno je i uređeno 48 malih hotela s novim sadržajima i otvoreno oko 600 novih radnih mjesta.

S ciljem povećanja konkurentnosti turizma financiraju se obrazovni programi, seminari i stručne radionice te istraživački i znanstveni projekti.

Kontinuirano i osmišljeno ulaganje u turističku promidžbu također doprinosi razvoju turizma.

U 2006. godini u Hrvatskoj je ostvareno 10,4 milijuna turističkih dolazaka, što predstavlja porast od 3,9% u usporedbi s 2005. godinom. Istodobno je ostvareno ukupno 53,0 milijuna turističkih noćenja, odnosno 3,1% više nego 2005. godine.

Prihodi od turizma iznosili su u 2006. godini 6,3 milijarde eura i u usporedbi sa 2005. povećani su 4,9%.

Tablica 5: Poticanje poduzetništva i poslovnog okruženja ■

000 kuna	2003.	2004.	2005.	Plan 2006.	2006.	Indeks 06/05
	1	2	3	4	5	6=5/3
Izvoz	7.838	11.757	23.294	25.006	24.776	106,36
Poticanje proizvodnje	669.773	656.779	660.510	698.235	686.362	103,91
Poduzetničke zone	0	0	89.885	100.757	100.417	111,72
Poljoprivredna proizvodnja i ribarstvo	1.663.898	1.846.820	1.990.103	2.411.583	2.401.583	120,68
Mala brodogradnja	0	56.439	46.736	128.861	128.859	275,72
Turizam	182.482	131.589	150.723	161.880	153.114	101,59
UKUPNO	2.523.991	2.703.384	2.961.251	3.526.322	3.495.111	118,03

Izvor: Ministarstvo financija

Znanost, obrazovanje, šport i kultura:

brzim koracima prema Lisabonskoj konvenciji i društvu utemeljenom na znanju



Znanost i obrazovanje

Vlada je jasno odredila prioritet u izgradnji Hrvatske kao društva utemeljenog na znanju i izvrsnosti. Zbog toga se ulaganja u znanost i obrazovanje iz godine u godinu povećavaju u postotku znatno većem od rasta proračuna.

I u 2006. godini provode se programi zacrtani planom razvoja znanosti i obrazovanja, započete su reforme i to: HNOS-a, državna matura, vanjsko vrednovanje, bolonjski proces te niz novih znanstvenih i tehnoloških projekata kao i informatizacija i povezivanje svih znanstvenih i obrazovnih ustanova. Važno je istaknuti aktivnosti poduzete u širenju međunarodne suradnje, putem projekata stipendiranja te razmjene stručnjaka i znanstvenika sa zemljama iz cijelog svijeta.

Provode se reforme u sustavu visokog školstva, uvođenje novog načina financiranja između korisnika u sustavu te financiranje provedbe bolonjskog procesa. Ove reforme približavaju nas integraciji sustava visokog školstva u Europi te stjecanju diploma priznatih u svijetu.

Šport

Hrvatska je mala zemlja, ali u športskim terminima gotovo svjetska velesila. S obzirom na rezultate naših športaša sva ulaganja su premala, ali Vlada nastoji maksimalno povećati i ova izdvajanja. Razvoj športa obuhvaća financiranje aktivnosti poticaja športa u športskim klubovima, financiranje Hrvatskog olimpijskog odbora, poticanje bavljenja športom invalidnih osoba, poticanje olimpijskog športa, nagrađivanje športaša za ostvarene vrhunske rezultate te niz drugih aktivnosti vezanih uz praćenje športskih događanja i razvoja športa. Novim Zakonom o športu ostvarene su pretpostavke za poticanje razvoja vrhunskog športa i profesionalnih športaša. U proračunu 2006. godine za šport je izdvojeno 124,4 milijuna kuna što je za 59% više u odnosu na izdvajanja u 2003. godini.

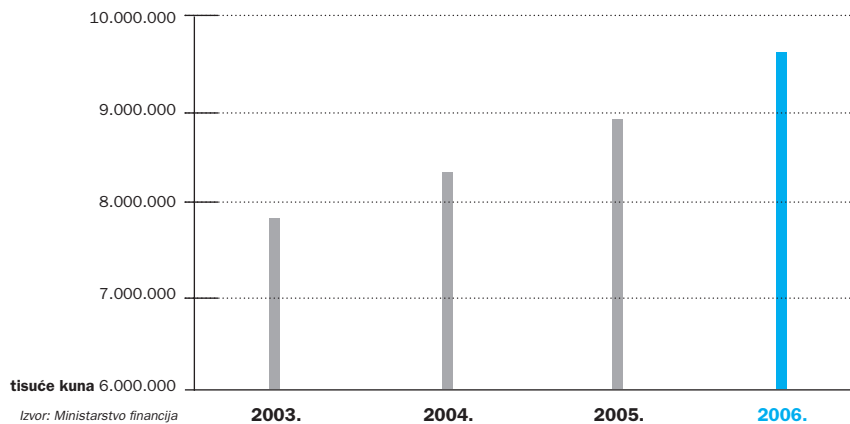
Ukupna ulaganja u programe obrazovanja i znanosti u 2006. godini iznosila su 9.588,9 milijuna kuna što je povećanje od 22,1% odnosno za 1.736,3 milijuna kuna u odnosu na izdvajanja u 2003. godini.

Tablica 6: Rashodi za programe razvoja obrazovanja, znanosti, tehnologije i športa ■

000 kuna	2003.	2004.	2005.	Plan 2006.	2006.	Indeks 06/05
	1	2	3	4	5	6=5/3
Razvoj informacijske tehnologije	163.735	162.028	152.530	185.839	184.600	121,03
Odgoj i obrazovanje	5.073.872	5.432.742	5.710.428	6.044.571	6.062.822	106,17
Razvoj športa	78.171	113.328	110.336	102.074	124.445	112,79
Visoka naobrazba	1.677.576	1.795.427	2.008.875	2.296.655	2.295.299	114,26
Razvoj znanosti i istraživanja	859.260	822.923	921.691	923.020	921.774	100,01
UKUPNO	7.852.614	8.326.448	8.903.860	9.552.159	9.588.940	107,69

Izvor: Ministarstvo financija

■ Slika 4: Rashodi za programe razvoja obrazovanja, znanosti, tehnologije i športa



Izvor: Ministarstvo financija

Izvršenje proračuna za 2006. godinu:

Ulaganje u pravednije društvo i snažnu ekonomiju

Kultura

Kulturno i umjetničko stvaralaštvo, očuvanje povijesnog nasljeđa za svaku državu je od posebnog značaja jer je dio njenog identiteta i slike prema svijetu. Posebno mjesto u proračunu daje se zaštiti kulturnih dobara uz kontinuirano poticanje razvoja kulture na svim područjima: od muzeja i galerija do izdavaštva, kazališta i kinematografije. S obzirom na bogatstvo talenata izdvajanja nikad nisu dovoljno velika, ali se kroz proračun ipak vide velika nastojanja u pružanju primjerene potpore ovom dijelu hrvatskog društva. Tako su izdvajanja u proračunu za 2006. godinu čak za 31,6% veća u odnosu na 2003. godinu.

Tablica 7: Izdvajanje za kulturu ■

000 kuna	2003.	2004.	2005.	Plan 2006.	2006.	Indeks 06/05 6=5/3
	1	2	3	4	5	
Zaštita kulturnih dobara	120.000	112.356	125.564	92.875	154.428	122,99
Kulturni razvitak (muzeji, kazališta, knjižnice...)	521.730	573.902	625.191	691.925	690.198	110,40
UKUPNO	641.730	686.258	750.755	784.800	844.626	112,50

Izvor: Ministarstvo financija



Pravosuđe:

modernizacija i povećanje učinkovitosti

Neupitna je važnost učinkovitog pravosudnog sustava za razvoj gospodarstva, poduzetničke klime i društva u cjelini. Zbog toga su proračunska izdvajanja u pravosudni sustav u 2006. godini u odnosu na 2003. godinu povećana čak za 35,8 posto odnosno za 593,7 milijuna kuna.

Reforma pravosuđa je u tijeku i očekuje se daljnji napredak u postizanju zadanih ciljeva. Tijekom 2006. godine nastavljena je informatizacija zemljišnih knjiga i opremanje sudskih i zemljišnoknjižnih odjela radi stvaranja baze podataka na razini cijele zemlje.

Učinkovitost pravosuđa povećava se iz godine u godinu te je u 2006. godini ukupan broj neriješenih predmeta na svim sudovima iznosio 683.304 što je za 38,9% manje u odnosu na 31. 12. 2005. odnosno za 435.141 predmet.

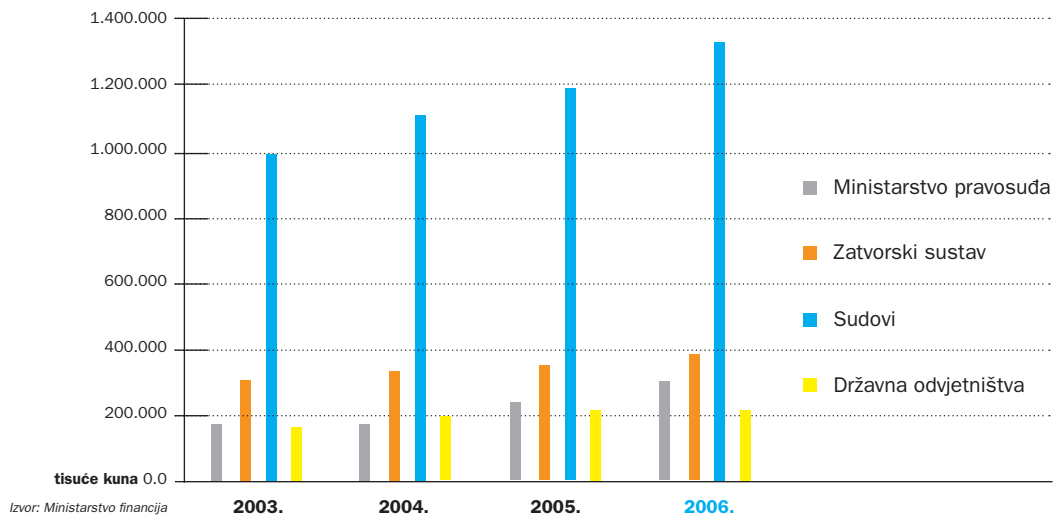
Od 01. 08. 2004. godine (od kada je započeta reforma zemljišnih knjiga) do 31. 01. 2007. godine ukupan broj neriješenih zemljišnoknjižnih predmeta na svim sudovima smanjen je s 359.500 na 147.971, što je za 211.529 predmeta manje, odnosno za 58,8%.

Tablica 8: Izdvajanja za pravosudni sustav ■

000 kuna	2003.	2004.	2005.	Plan 2006.	2006.	Indeks 06/05 6=5/3
	1	2	3	4	5	
Ministarstvo pravosuđa	184.300	188.498	246.366	328.558	310.877	126,19
Zatvorski sustav	309.432	339.019	350.425	381.801	381.247	108,80
Sudovi	992.872	1.113.595	1.186.030	1.333.778	1.331.801	112,29
Državna odvjetništva	169.658	204.996	215.525	226.370	226.062	104,89
UKUPNO	1.656.262	1.846.108	1.998.346	2.270.507	2.249.987	112,59

Izvor: Ministarstvo financija

■ Slika 5: Izdvajanja za pravosudni sustav



Izvor: Ministarstvo financija

Suzbijanje korupcije

Korupcija narušava temeljne vrijednosti društvenih odnosa, vladavinu prava i povjerenje građana u državu. Stoga je važno raditi na njenom suzbijanju bez obzira na razmjere.

Vlada je poduzela niz mjera s ciljem suzbijanja korupcije koje se direktno reflektiraju i na proračunske rashode. Od 2003. do 2006. vidi se kontinuirani i veliki rast izdvajanja za borbu protiv korupcije te su se ukupni rashodi u 2006. povećali za gotovo čak 6 puta u odnosu na 2003. godinu.

Tablica 9: Borba protiv korupcije ■

000 kuna	2003.	2004.	2005.	Plan 2006.	2006.	Indeks 06/05
	1	2	3	4	5	6=5/3
Unutarnja revizija ureda i tijela	847	1.087	901	942	808	89,68
Kontrola postupaka javne nabave	0	1.912	3.837	5.297	4.375	114,02
Nadzor javne nabave	0	1.831	2.747	5.526	4.883	177,76
Borba protiv korupcije i kriminala	5.037	7.256	9.430	13.126	15.536	164,75
Zemljišne knjige	20.108	39.884	87.097	130.159	106.449	122,22
Unapređenje porezne kontrole	0	0	0	17.242	15.602	X
UKUPNO	25.992	51.970	104.012	172.292	147.653	141,96

Izvor: Ministarstvo financija

Mirovine, zdravstvo i socijalne naknade:

preventivna zdravstvena zaštita i povrat duga umirovljenicima

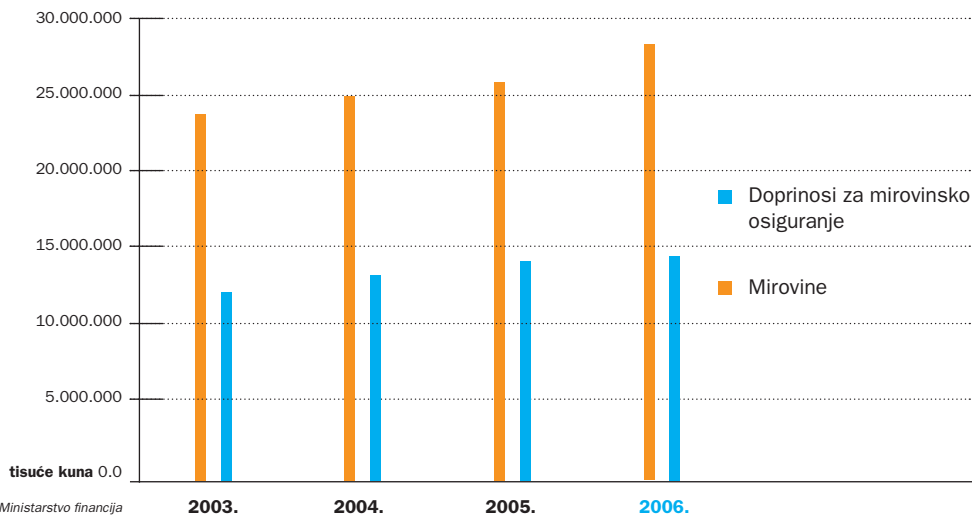


Mirovine

Socijalni i materijalni status umirovljenika jedan su od bitnih Vladinih prioriteta. Zbog toga se svake godine sve veći postotak ukupno raspoloživih sredstava usmjerava u mirovinski sustav.

U 2006. godini mirovine su iznosile čak 30,2% ukupnih rashoda proračuna. Kada se usporede prihodi od doprinosa za mirovinsko osiguranje s rashodima za mirovine jasno se vidi da se za financiranje mirovina veći dio sredstava treba izdvojiti iz poreznih prihoda odnosno prihoda poslovanja države. U 2006. godini rashodi za mirovine iznosili su 28.114,9 milijuna kuna, a prihodi od doprinosa za mirovinsko osiguranje 16.912,3 milijuna kuna.

■ Slika 6: Odnos prihoda od doprinosa za mirovinsko osiguranje i rashoda za mirovine



Izvor: Ministarstvo financija

Za ovo - jedno od najkompleksnijih područja, koje i za najrazvijenije zemlje s izuzetno velikim proračunima predstavlja poseban izazov, Vlada je pronašla kratkoročna, a pronaći će i dugoročna rješenja. Započeo je povrat duga umirovljenicima - donesen je Zakon o umirovljeničkom fondu, izvršen je obračun obeštećenja za sve umirovljenike i otpočela isplata pripadajućeg dijela mirovine.

Zdravstvo

Osnovne promjene koje su se dogodile i koje su ujedno prvi koraci reforme zdravstva, odnose se na izmjene politike lijekova i restrukturiranje HZZO-a kao nacionalne osiguravajuće kuće. Cilj promjena je kvalitetna zdravstvena usluga dostupna svim građanima.

Prema Nacionalnoj strategiji razvoja zdravstva 2006. - 2011. godine provode se programi preventive kardiovaskularnih bolesti, dijabetesa, pretilosti i zloćudnih tumora.

Otvoreni su odjeli kardiokirurgije koji diljem Hrvatske liječe bolesnike s infarktoma srca, te se na taj način smanjila stopa smrtnosti u nekim županijama i do 50%.

Uvedeno je plaćeno bolovanje za majke djece do pete godine života kada se djeca liječe u bolnicama.

Socijalna skrb

Socijalna skrb ostvaruje se putem mreže centara za socijalnu skrb te domova socijalne skrbi i centara za pomoć i njegu. Sustav socijalne skrbi nudi širok

VII. Mirovine, zdravstvo i socijalne naknade:
preventivna zdravstvena zaštita i povrat duga umirovljenicima

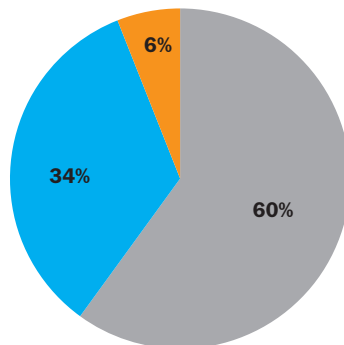
spektar prava koja se mogu podijeliti na novčana davanja, usluge i institucionalne odnosno izvaninstitucionalne oblike skrbi. Najveći i najvažniji oblici novčane pomoći su: pomoć za uzdržavanje, jednokratna novčana pomoć, doplatak za pomoć i njegu, osobna invalidnina, pomoć za osobne potrebe korisnika stalnog smještaja, naknada do zaposlenja, pomoć za pokriće troškova prijevoza, troškova smještaja u učenički dom, pomoć za odjeću i obuću, za prehranu itd.

Tablica 10: Mirovine, zdravstvo i socijalna skrb ■

000 kuna	2003.	2004.	2005.	Plan 2006.	2006.	Indeks 06/05
	1	2	3	4	5	6=5/3
Mirovine (ukupno)	24.092.912	25.410.621	26.688.272	28.531.170	28.114.956	105,35
od čega: mirovine branitelja	1.954.678	2.733.207	2.943.724	3.399.570	3.395.724	115,35
Ukupno zdravstvo i socijalna skrb	16.267.898	16.924.186	17.783.456	19.022.016	19.070.909	107,24
od čega: socijalna skrb	2.627.479	2.656.250	2.728.665	2.806.111	2.823.146	103,46
socijalne naknade HZZO-a	12.989.080	13.768.104	14.410.221	15.447.609	15.495.648	107,53
UKUPNO	40.360.810	42.334.807	44.471.728	47.553.186	47.185.865	106,10

Izvor: Ministarstvo financija

- Mirovine
- Zdravstvo
- Socijalna skrb



Slika 7: Mirovine, zdravstvo i socijalna skrb

Izvor: Ministarstvo financija



Briga za socijalno osjetljive skupine stanovništva:

programi stručnog osposobljavanja i zapošljavanja branitelja

Socijalno osnaživanje obitelji, mladih i djece

Vlada svojim programima i projektima pruža posebnu potporu obiteljima. Osnivaju se savjetovališta i obiteljski centri u cilju pružanja savjetodavne i psihosocijalne potpore supružnicima, djeci i razvedenim roditeljima.

U 2006. godini ustrojeno je 10 obiteljskih centara.

Provode se projekti usmjereni pružanju potpore obiteljima s većim brojem djece i djeci iz brojnih obitelji s ciljem smanjenja rizika od socijalne isključenosti i nejednakosti. Tijekom tri školske godine osigurani su udžbenici za djecu iz obitelji s osmero i više djece. U 2006. godini pravo na besplatne udžbenike ostvarilo je 1.326 djece iz 369 obitelji. Također od 2004. godine provodi se program dodjele besplatnih računala za obitelji s osmero i više djece, te su dodijeljena računala za 523 obitelji.

Tablica 11: Izdvajanja za obitelj, djecu i mladež ■

000 kuna	2003.	2004.	2005.	Plan 2006.	2006.	Indeks 06/05
	1	2	3	4	5	6=5/3
Programi vezani za zdravstvenu zaštitu djece i mladeži	0	505	537	545	545	101,49
Program djelovanja za djecu i mlade	0	125	188	1.645	1.399	744,15
Socijalno osnaživanje obitelji, djece, mladeži i osoba s invaliditetom	5.883	10.502	38.636	31.308	35.874	92,85
UKUPNO	5.883	11.132	39.361	33.498	37.818	96,08

Izvor: Ministarstvo financija

Hrvatski branitelji

Od 2005. godine započela je provedba Nacionalnog programa psihosocijalne i zdravstvene pomoći sudionicima i stradalnicima Domovinskog rata s ciljem podizanja opće kvalitete života i potpore socijalne integracije u društvo svih sudionika i stradalnika Domovinskog rata i članova njihovih obitelji.

S ciljem da se radno sposobni hrvatski branitelji Domovinskog rata što više zaposle u okviru svojeg zanimanja odnosno da im se pomogne u prekvalifikaciji i osposobljavanju za ona zanimanja koja tržište rada potražuje provodi se Program stručnog osposobljavanja i zapošljavanja hrvatskih branitelja. Programske mjere usmjerene su na podizanje obrazovne strukture i time povećanja konkurentnosti nezaposlenih branitelja na tržištu rada. U okviru mjere samozapošljavanja branitelja isplaćuje se jednokratni poticaj u iznosu od 20.000,00 kn. Tijekom 2006. godine 946 korisnika - hrvatska branitelja samozaposlili su se korištenjem ove mjere, bilo otvaranjem obrta ili pokretanjem poljoprivredne djelatnosti.

Programom stambenog zbrinjavanja hrvatskih branitelja sredstva su utrošena za stambeno zbrinjavanje stradalnika Domovinskog rata dodjelom stambenih kredita za kupnju stana ili kuće, za izgradnju obiteljskih kuća te za poboljšanje uvjeta stanovanja. U 2006. godini dodjelom stambenog kredita stambeno je zbrinuto 480 osoba.

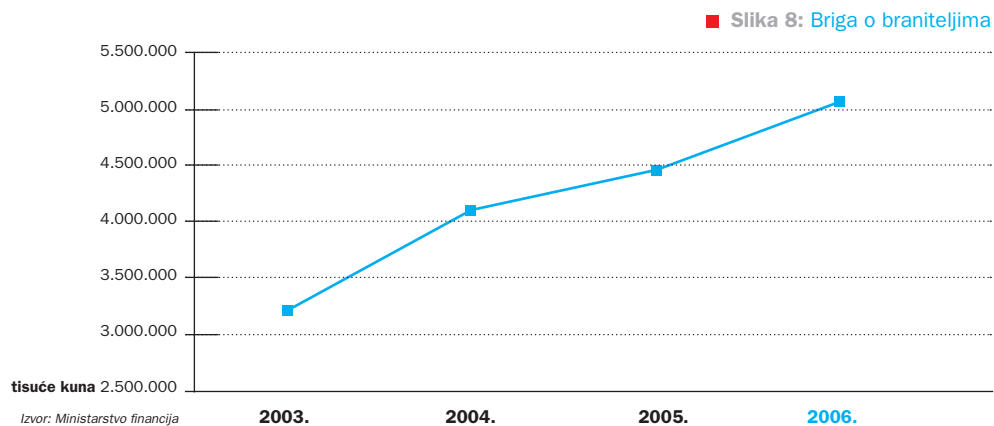
Od 2004. do 2006. godine dodijeljena su ukupno 1.562 stana i 1.464 stambena kredita HRVI i članovima obitelji poginulih hrvatskih branitelja. Osnovan je **Fond hrvatskih branitelja**. Ukupna imovina Fonda iznosi

2.987,9 milijuna kuna. Osnovan je i **Fond za stipendiranje hrvatskih branitelja** iz Domovinskog rata i djece branitelja te **Zaklada hrvatskih branitelja** i članova njihovih obitelji.

Tablica 12: Briga o braniteljima ■

000 kuna	2003.	2004.	2005.	Plan 2006.	2006.	Indeks 06/05
	1	2	3	4	5	6=5/3
Braniteljske mirovine	1.954.678	2.733.207	2.943.724	3.399.570	3.395.724	115,35
Ortopedska i ostala med. pomagala	2.100	2.005	2.099	3.100	3.090	147,21
Rehabilitacija hrv. vojnih invalida	0	237	415	1.000	915	220,48
Trajna prava	622.630	654.836	773.890	776.950	776.020	100,28
Zapošljavanje hrv. branitelja	33.090	31.662	30.137	35.000	34.969	116,03
Krediti	60.250	58.982	59.491	73.125	73.106	122,89
Stambeno zbrinjavanje (MZOPUG)	76.170	83.724	105.602	127.950	123.290	116,75
Naknade braniteljima (HZZO)	0	57.792	57.562	101.800	158.710	275,72
Podrška programima za skrb hrvatskih branitelja	0	8.617	23.710	27.901	26.313	110,98
Jednokratna prava	6.742	8.240	35.400	42.160	42.039	118,75
Humanitarni programi namijenjeni djeci	0	0	1.093	1.200	1.148	105,03
Nacionalni programi psihosocijalne i zdravstvene pomoći	13.577	14.972	10.007	12.362	9.647	96,40
Udruge branitelja	14.665	15.548	16.649	16.750	17.566	105,51
Zaštita vojnih i civilnih invalida rata	438.966	423.280	388.377	379.526	377.793	97,27
UKUPNO	3.222.868	4.093.102	4.448.156	4.998.394	5.040.330	113,31

Izvor: Ministarstvo financija



Osobe s posebnim potrebama

Kroz sustav socijalne skrbi ostvaruju se prava: pomoć za uzdržavanje, jednokratna novčana pomoć, doplatka za pomoć i njegu, osobna invalidnina, i ostale socijalne pomoći i naknade.

Zapošljavanje osoba s invaliditetom potiče se kroz davanje poticaja poslodavcima koji zapošljavaju osobe s invaliditetom i osobama s invaliditetom za samozapošljavanje.

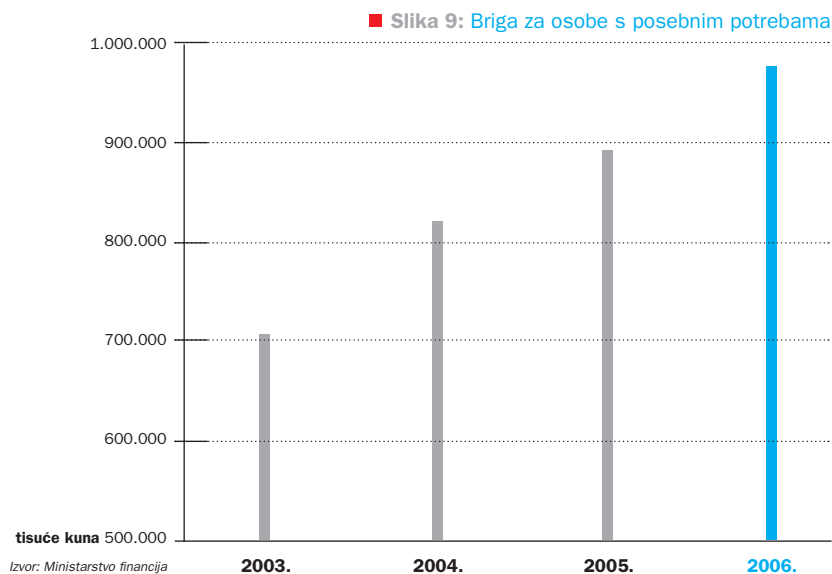
S ciljem unapređenja kvalitete života osoba s najvišim stupnjem i najtežom vrstom invaliditeta u 2006. godini je u suradnji s udrugama osoba s invaliditetom započela provedba pilot projekta uvođenja instituta osobnog asistenta. Zadaće

i poslove koje osobni asistenti obavljaju sukladne su zadovoljavanju potreba koje su kao prioritete odredili korisnici. Ovim projektom osobe s invaliditetom po prvi puta su u ulozi poslodavca. Određuju prioritete osobnih potreba i upućuju osobne asistente u primjerene oblike pružanja usluga u svrhu zadovoljavanja svojih potreba. U 2006. godini osobnog asistenta koristilo je 78 osoba s invaliditetom.

Tablica 13: Briga za osobe s posebnim potrebama ■

000 kuna	2003.	2004.	2005.	Plan 2006.	2006.	Indeks 06/05
	1	2	3	4	5	6=5/3
Ortopedski uređaji i pomagala	364.200	390.250	403.123	460.000	460.000	114,11
Osiguranje mobilnosti i pristupačnosti osobama s invaliditetom	0	497	500	727	727	145,40
Program jedinstvene politike za osobe s invaliditetom	0	195	145	229	183	126,21
Socijalno osnaživanje osoba s posebnim potrebama	593	644	6.095	2.991	3.950	64,81
Profesionalna rehabilitacija i zapošljavanje osoba s invaliditetom	0	9.000	8.823	20.943	20.672	234,30
Osobna invalidnina	132.420	151.298	163.079	171.800	171.787	105,34
Doplatka za pomoć i njegu	206.800	267.662	307.902	320.601	320.601	104,12
UKUPNO	704.013	819.546	889.667	977.291	977.920	109,92

Izvor: Ministarstvo financija



Prognanici, izbjeglice i povratnici

Za zbrinjavanje prognanika, izbjeglica i povratnika tijekom 2006. godine izdvojeno je 1.030,5 milijuna kuna. Kroz program obnove u ratu oštećenih obiteljskih kuća IV-VI stupnja oštećenja u 2006. godini obnovljeno je 2.638 obiteljskih kuća, čime je omogućen povratak oko 3.300 prognanih i izbjeglih osoba.

Financirana je i obnova stanova u stambenim zgradama te je obnovljeno 200 stanova, čime je omogućen povratak 600 prognanih i izbjeglih osoba.

Financirani su i radovi na uklanjanju ratom uništenih građevina. U 2006. godini uklonjene su 223 uništene građevine, a uklanjanjem ratnih ruševina otklonjene su opasnosti za život i zdravlje ljudi. Obnovljene stambene jedinice opremljene su najnužnijim predmetima kućanstva pa je u 2006. godini ukupno opremljeno 7.575 stambenih jedinica, čime su stvoreni uvjeti za povratak i ostanak za oko 9.500 osoba.

Od 2004. godine, obnovljeno je oko 16.300 obiteljskih kuća I-VI stupnja oštećenja, čime je omogućen povratak oko 50.000 osoba i za što je utrošeno oko 1,65 milijardi kuna. U 2007. godini, planiran je obuhvat još oko 2.500 oštećenih stambenih jedinica, čime bi program obnove bio završen.

Tablica 14: Zbrinjavanje prognanika, izbjeglica i povratnika ■

000 kuna	2003.	2004.	2005.	Plan 2006.	2006.	Indeks 06/05
	1	2	3	4	5	6=5/3
Procjena ratnih šteta	500	251	350	300	292	83,43
Zbrinjavanje prognanika, izbjeglica i povratnika	194.874	199.561	245.220	189.267	180.352	73,55
Program povratka prognanika, izbjeglica i raseljenih osoba	761.125	1.120.505	867.220	817.002	803.387	92,64
Stambeno zbrinjavanje povratnika izvan područja posebne državne skrbi	0	0	17.500	35.000	35.000	200,00
Program pomoći Vlade Republike Hrvatske za povratak Hrvata u BiH	20.000	20.000	22.000	14.000	11.510	52,32
UKUPNO	976.499	1.340.317	1.152.290	1.055.569	1.030.541	89,43

Izvor: Ministarstvo financija

Nacionalne manjine

Sredstva koja se u proračunu izdvajaju za nacionalne manjine iz godine u godinu se povećavaju što je dokaz Vladine orijentiranosti na ovaj važni segment uvažavanja ustavnih vrednota. U 2006. godini za programe nacionalnih manjina izdvojeno je 41,1 milijun kuna što je gotovo dvostruko više u odnosu na samo tri godine prije.

Tablica 15: Briga o nacionalnim manjinama ■

000 kuna	2003.	2004.	2005.	Plan 2006.	2006.	Indeks 06/05
	1	2	3	4	5	6=5/3
Ostvarivanje i zaštita prava i sloboda nacionalnih manjina	19.882	22.947	25.546	31.409	30.886	120,90
Ostvarivanje utvrđene politike ostvarivanja ravnopravnosti nacionalnih manjina	5.643	5.198	6.563	10.913	6.284	95,75
Nacionalni program za Rome	0	50	807	9.227	3.914	485,01
UKUPNO	25.525	28.195	32.916	51.549	41.084	124,81

Izvor: Ministarstvo financija

Obrana

U Hrvatskoj se gradi moderna, mala i učinkovita vojska koja ravnopravno s drugima doprinosi izgradnji mira i stabilnosti.

Izrađen je prvi Strateški pregled obrane te usvojen Dugoročni plan razvoja Oružanih snaga RH 2006.-2015.

U sklopu organizacijskih promjena napuštena je glomazna struktura kopnene vojske, izvršeno je smanjenje pričuvnog sastava.

Ispravnost naoružanja i vojne opreme podignuta je na najvišu razinu u zadnjih deset godina. Započelo je snažnije povezivanje s hrvatskim gospodarstvom u proizvodnji naoružanja i vojne opreme.

Broj pripadnika oružanih snaga koji sudjeluju u međunarodnim mirovnim misijama utrostručen je.

Uspješno se provodi 4. ciklus Godišnjeg nacionalnog plana u sklopu Akcijskog plana za članstvo u okviru suradnje s NATO-om.

Unutarnji red i sigurnost

Kontinuirano se radi na osposobljavanju i povećanju učinkovitosti u području unutarnjeg reda i sigurnosti, a sve s ciljem sigurnijeg i mirnijeg života građana. Radi se na obrazovanju kontakt policajaca i približavanju policajaca građanima jer su oni tu upravo zbog građana i njihove zaštite.

Kontinuirano se smanjuje broj kaznenih djela i prekršaja, a broj prometnih nesreća smanjio se za 36,7% u odnosu na 2003. godinu.

Tablica 16: Rashodi Ministarstva obrane i Ministarstva unutarnjih poslova ■

000 kuna	2003.	2004.	2005.	Plan 2006.	2006.	Indeks 06/05
	1	2	3	4	5	6=5/3
Ministarstvo obrane	4.088.604	3.654.687	3.548.397	4.041.292	4.040.806	113,88
Ministarstvo unutarnjih poslova	3.162.144	3.175.286	3.357.058	3.741.551	3.689.075	109,89

Izvor: Ministarstvo financija

X.

Pristupanje Europskoj uniji:

fondovi za bolju pripremu za europsko tržište

Diplomatske misije i konzularni uredi doprinose učvršćivanju međunarodnog položaja Republike Hrvatske te stvaranju uvjeta za ostvarivanje temeljnih strateških prioriteta - uključivanje u europske i transatlantske političke, sigurnosne i gospodarske integracije, kao i na poštivanju preuzetih međunarodnih obveza, rješavanju otvorenih pitanja preostalih iz procesa raspada bivše države, te jačanju gospodarskog položaja Hrvatske.

Uspješno je nastavljeno predstavljanje Republike Hrvatske u drugim državama, međunarodnim organizacijama i na međunarodnim konferencijama, razvijanje i unapređenje odnosa s diplomatskim predstavništvima drugih država i misijama međunarodnih organizacija u Republici Hrvatskoj.

Stvaranje vjerodostojne hrvatske inačice zakonodavstva EU-a te prevođenje bitnog hrvatskog zakonodavstva provedeno je iznimno uspješno kako organizacijski, tako i sadržajno za što su dobivene brojne pohvale iz Europske komisije, te drugih država. Rezultat toga su priručnici i glosari koji su izdani, on-line glosar te popis prevedene pravne stečevine i bitnog zakonodavstva Republike Hrvatske koji je široko dostupan na internetskoj stranici Ministarstva vanjskih poslova i europskih integracija.

Početna faza pregovora o pristupanju EU bio je proces analitičkog pregleda ocjene usklađenosti zakonodavstva s pravnom stečevinom EU-a tzv. screening. Analitički pregled – screening sastojao se od multilateralnih i bilateralnih sastanaka za svako od 35 poglavlja pravne stečevine EU-a, te je uspješno završen 18. listopada 2006. godine.

Sveukupno Republika Hrvatska u 2006. godini izradila je i predala pregovaračka stajališta za 8 poglavlja pregovora. Pregovori su otvoreni u 5, a privremeno zatvoreni u 2 od ukupno 35 poglavlja pregovora.

Tijekom 2006. godine nastavljene su aktivnosti vezane uz ispunjavanje obveza iz Sporazuma o stabilizaciji i pridruživanju te politički dijalog kroz institucionalni okvir uspostavljen njime.

Korištenje pretpristupnih programa pomoći EU

Republika Hrvatska stekla je pravo na korištenje pretpristupnih programa nakon stjecanja statusa kandidata za članstvo u Europskoj uniji u lipnju 2004. godine, odnosno usvajanjem Pretpristupne strategije za Hrvatsku u listopadu 2004. godine. Prepoznajući važnost što brže pripreme za korištenje financijskih instrumenata Unije, Vlada je već 27. listopada 2004. godine usvojila Akcijski plan za korištenje pretpristupnih programa. Hrvatska državna tijela odmah su započela s pripremanjima za dobivanje dozvole za rad i početak upravljanja pretpristupnim programima.



Pristupanje Europskoj uniji:

fondovi za bolju pripremu za europsko tržište

Dozvola za rad dobivena je u rekordnom roku - za PHARE i ISPA-u 13. veljače 2006. godine, a za SAPARD 29. rujna iste godine uz pohvale Europske komisije kvaliteti uspostavljenog sustava.

Za Republiku Hrvatsku u proračunu Europske Unije za 2005. godinu ukupno je predviđen iznos od 105 milijuna eura (početno dodijeljen iznos od 80 milijuna eura za PHARE program povećan je na 87 milijuna eura zbog većeg broja predloženih izrazito kvalitetnih projekata i 25 milijuna eura za ISPA program) te 140 milijuna eura u proračunu Europske Unije za 2006. godinu (80 milijuna eura za PHARE program, 35 milijuna eura za ISPA program i 25 milijuna eura za SAPARD program).

Ova sredstva povlače se i koriste do 2008. godine jer se iz njih financiraju projekti koji se provode u skladu s pravilima Europske unije te sam proces nabave i ugovaranja traje minimalno od 6 do 12 mjeseci.

U 2007. godini Hrvatskoj se otvara novi fond - IPA u kojem je osiguran iznos od 150 milijuna eura. Sredstva iz europskog proračuna troše se i vide u nacionalnim proračunima u razdoblju od tri godine.

Hrvatska je kvalitetom projekata predloženih Europskoj komisiji u potpunosti iskoristila sredstva koja su joj stavljena na raspolaganje.

Nakon pripreme i predlaganja projekata slijedi provedba natječajnih postupaka i sklapanje ugovora za obavljanje usluga, nabavku opreme ili

izvođenje radova u rokovima zadanim međunarodnim sporazumima s Europskom komisijom.

Istekom roka za ugovaranje projekata u sklopu određenog programa Europske unije procjenjuje se njegova iskorištenost.

Tako je u sklopu programa CARDS 2003 ugovoreno rekordnih 97,7% raspoloživih sredstava, što je bitno više od postotaka zabilježenih u ostalim državama. Za usporedbu postotak iskorištenosti financijskih sredstava za program PHARE u državama koje su postale članice u petom krugu proširenja kreće se između 23% i 68%, dok je postotak iskorištenosti programa ISPA u prosjeku nešto viši od 30%.

Za ostale programe koji su na raspolaganju Republici Hrvatskoj još nisu istekli rokovi za ugovaranje projekata.

Sve aktivnosti na pripremi i provedbi natječajnih postupaka odvijaju se sukladno predviđenom vremenskom planu i navedenim rokovima.

Republika Hrvatska je do sada bila iznimno uspješna u pripremanjima za početak korištenja sredstava Europske unije i s obzirom na veliki angažman Vlade, ministarstava i tijela državne uprave trend uspješnosti nastaviti će se i vidjeti kroz konkretne rezultate - potrošena sredstava koja su joj u proračunu Europske unije namijenjena.

Nakladnik
Ministarstvo financija RH

Grafičko oblikovanje
Petrak-Žaja studio

Tisak
BS tiskara

Lektura
Teodora Matej

Naklada
5000

ISBN 978-953-6758-62-3

Zagreb, 2007.

