

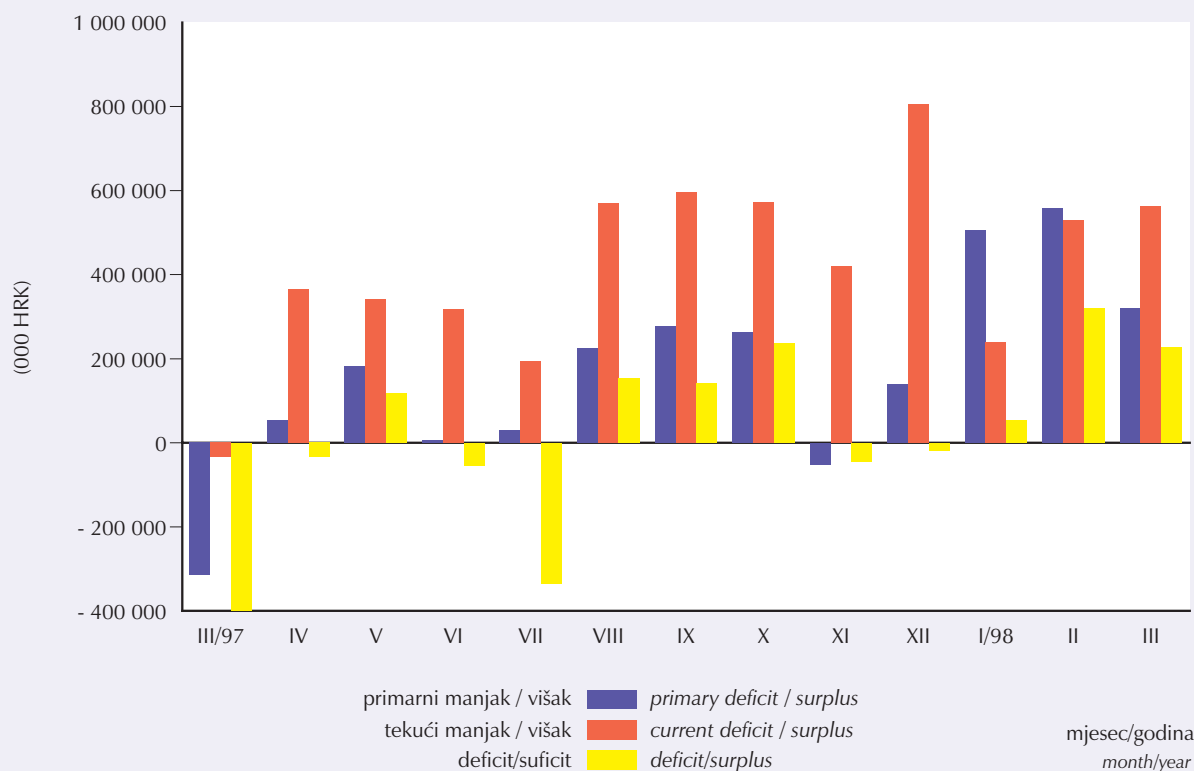


MJESEČNI STATISTIČKI PRIKAZ MINISTARSTVA FINANCIJA

MONTHLY STATISTICAL REVIEW OF THE MINISTRY OF FINANCE

30

MJERE MANJKA/VIŠKA SREDIŠNJE DR AVE MEASURES OF CENTRAL GOVERNMENT DEFICIT/SURPLUS III/1997-III/1998



PRIPREMA I IZDAVANJE: UPRAVA ZA MAKROEKONOMSKE
ANALIZE I PROGNOZE MINISTARSTVA FINANCIJA I "ZELIT", d.o.o.

COMPILED AND PUBLISHED BY: DEPARTMENT FOR MACROECONOMIC
ANALYSIS AND FORECASTS OF MINISTRY OF FINANCE AND "ZELIT", d.o.o

KATANČIĆEVA 5, 10000 ZAGREB, CROATIA
TEL: (385) 1 4591392
FAX: (385) 1 4591393

ISSN 1330-9811

Internet adresa:
Available on Internet:
WWW.MFIN.HR/STAT

ZAGREB, TRAVANJ 1998.

UMAP
Min Fin
ZAGREB, APRIL 1998

OBVEZNICE REPUBLIKE HRVATSKE NA ŠPANJOLSKOM TR IŠTU KAPITALA BONDS OF THE REPUBLIC OF CROATIA ON THE SPAIN CAPITAL MARKET

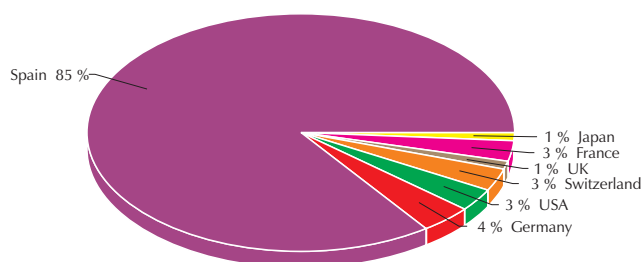
U o ujku 1998. godine Republika Hrvatska je izdala trogodišnje obveznice denominirane u pesetama, tzv. Matador obveznice, u vrijednosti od 15 milijardi ESP ili oko 97,4 milijuna USD, s kamatom od 6,5% i cijenom od 99,70.

In March of 1998 the Republic of Croatia issued three year Peseta Bonds (Matador) amounted to 15 billions of ESP, or equal to 97,4 millions of USD, with a coupon of 6,50% and a issue price of 99,70.

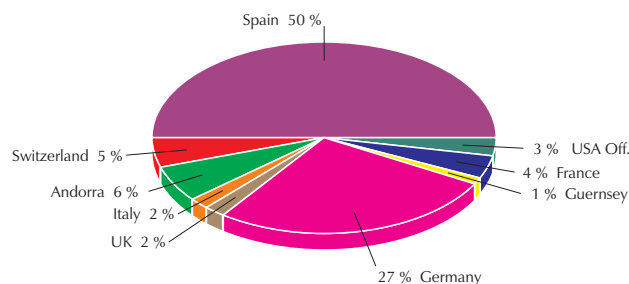
Institucije koje su sudjelovale u transakciji Institutions participated in the transaction

Institucija <i>Institution</i>	Zemlja <i>Country</i>	Titula <i>Title</i>	Upisan iznos <i>Underwritten Amounts</i>
Santander Investment	Španjolska / Spain	Bookrunner	ESP 11 600 Mill.
Argentaria BN	Španjolska / Spain	Co-Lead Manager	ESP 400 Mill.
Dresdner KB	Njemačka / Germany	Co-Lead Manager	ESP 400 Mill.
Merrill Lynch	SAD / United States	Co-Lead Manager	ESP 400 Mill.
SBC Warburg DR	Švicarska / Switzerland	Co-Lead Manager	ESP 400 Mill.
Banco Bilbao Vizcaya	Španjolska / Spain	Co-Manager	ESP 200 Mill.
Banco Central Hisp.	Španjolska / Spain	Co-Manager	ESP 200 Mill.
Barclays Capital	Velika Britanija / U K	Co-Manager	ESP 200 Mill.
BNP Espana	Francuska / France	Co-Manager	ESP 200 Mill.
Caja Segovia	Španjolska / Spain	Co-Manager	ESP 200 Mill.
Credit Agricole I.	Francuska / France	Co-Manager	ESP 200 Mill.
Daiwa E. Ltd.	Japan / Japan	Co-Manager	ESP 200 Mill.
Deutsche M.G.	Njemačka / Germany	Co-Manager	ESP 200 Mill.
Probanca	Španjolska / Spain	Co-Manager	ESP 200 Mill.

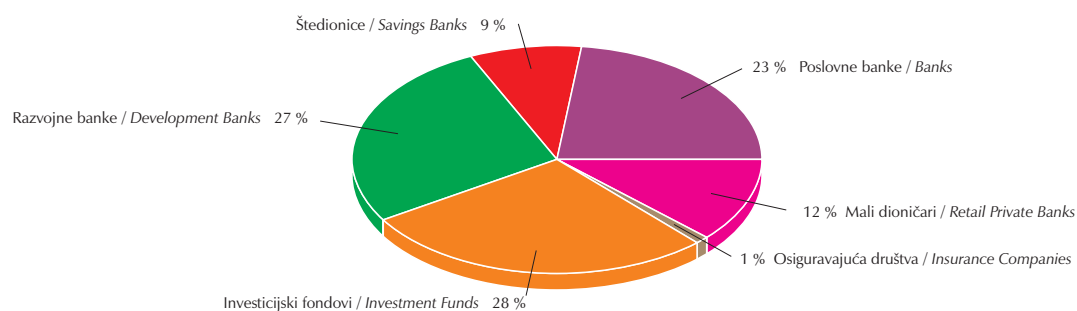
Institucije po pojedinim zemljama Syndicate Break-Down by Nationality



Prodaja po pojedinim zemljama Sales by Country



Kategorije investitora Types of Investors



OSNOVNI MAKROEKONOMSKI POKAZATELJI HRVATSKOG GOSPODARSTVA
BASIC MACROECONOMIC INDICATORS OF CROATIAN ECONOMY

	1995	1996	1997	1998
BDP, tekuće cijene (mil. HRK)* <i>GDP, current prices (mil. HRK)*</i>	98 382,00	107 255,00	119 500,00**	132 400**
Stopa rasta BDP-a, u % <i>GDP growth rate, in %</i>	7,10	6,00	6,50**	7,50**
BDP, tekuće cijene (mil. USD) <i>GDP, current prices (mil. USD)</i>	18 811,00	19 738,00	19 408,00**	21 355,00**
				(I-III 1998)
Cijene na malo, kraj razdoblja, % <i>Retail prices, end of period, %</i>	2,00	3,50	3,60	5,60
Proizvođačke cijene, kraj razdoblja, % <i>Producer's prices, end of period, %</i>	0,70	1,40	2,30	- 0,50
Troškovi života, kraj razdoblja, % <i>Cost of living, end of period, %</i>	4,00	4,30	4,10	6,80
Tečaj HRK / USD, kraj razdoblja <i>Exchange rate HRK / USD, end of period</i>	5,23	5,43	6,16	6,38
				(I-III 1998)
Vanjskotrgovinska bilanca (mil. USD) *** <i>Trade Balance (mil. USD) ***</i>	- 3 238,00	- 3 651,00	- 5 072,50	- 850,03
Tekući račun platne bilance (mil. USD) *** <i>Current Account Balance (mil. USD) ***</i>	- 1 283,00	- 881,00	- 2 258,90	...
				(II 1998)
Devizne rezerve HNB, krajem razdoblja (mil. USD) <i>International reserves of CNB, end of period (mil. USD)</i>	1 895,20	2 314,00	2 539,00	2 424,60
Eskontna stopa HNB, u %, na godišnjoj razini <i>CNB discount rate, in %, on yearly basis</i>	8,50	6,50	5,90	5,90
				(I 1998)
Ukupni vanjski dug, mil. USD ¹ <i>Outstanding Debt, mil. USD ¹</i>	4 537,90	4 847,20	6 130,30	...
				(IV 1998)
Unutarnji javni dug, mil. HRK <i>Internal public debt, mil. HRK</i>	16 405,40	16 533,70	14 501,60	13 875,50
				(II 1998)
Deficit - konsolidirana središnja država, % BDP-a <i>Deficit - Consolidated Central government, % of GDP</i>	-0,93	-0,46	- 1,40	0,26
Stopa nezaposlenosti, % ukupne radne snage ² <i>Unemployment rate, % of labour force ²</i>	14,50	16,40	17,30	18,00
Stopa anketne nezaposlenosti, % ³ <i>Unemployment rate - ILO comparable, % ³</i>	...	10,00	9,90	...
				(I-III 1998)
Fizički obujam industrijske proizvodnje, stopa rasta u % <i>Total volume of industrial production, growth rate as %</i>	0,30	3,10	6,80	6,30
				(I-II 1998)
Prosječna mjesečna neto plaća, stopa rasta u % <i>Average monthly net wages and salaries, growth rate as %</i>	45,80	11,80	16,90	11,40
Prosječna mjesečna bruto plaća, stopa rasta u % <i>Average monthly gross wages and salaries, growth rate as %</i>	34,00	12,30	21,00	13,00
Prosječna mjesečna mirovina, stopa rasta u % <i>Average monthly pension, growth rate as %</i>	23,80	10,10	16,20	10,00
Noćenja turista, stopa rasta u % <i>Nights spent by tourists, growth rate as %</i>	- 35,50	66,50	41,30	2,00

* revizija DZS / revision by CBS

** procjena Ministarstva financija / Ministry of Finance estimate

*** rezultat prve faze revizije / results of the first stage of revision

1- Efekt Londonskog kluba uključen u cijelom razdoblju / London Club effect included in the whole period

2- Podatak DZS-a / CBS data

3- Podatak DZS-a iz Ankete o radnoj snazi / CBS data from Labor Force Survey

Izvor: Državni zavod za statistiku, Hrvatska narodna banka, Ministarstvo financija

Source: Central Bureau of Statistics, Croatian National Bank, Ministry of Finance

MAKROEKONOMSKA KRETANJA - BRUTO DOMAĆI PROIZVOD -

Dr avni zavod za statistiku je krajem prošle godine završio s prvom fazom projekta obračuna bruto domaćeg proizvoda za razdoblje 1990-1995. godina prema metodologiji Sustava nacionalnih računa Ujedinjenih naroda (SNA 1993). Time je vrijednost bruto domaćeg proizvoda konačno postala međunarodno usporedivim i kredibilnim podatkom, koji je izračunat prema svim trenutno raspoloživim izvorima podataka u zemlji. Vrijednost za 1996. godinu je preliminarna, dok je podatak za 1997. godinu procijenjen na temelju prethodnih i još uvijek nepotpunih podataka.

Obračun bruto domaćeg proizvoda izveden je po proizvodnoj i dohodovnoj metodi u tekućim i stalnim cijenama. Dobivene nominalne vrijednosti za razdoblje od 1994. do 1997. godine znatno su više od prethodnih vrijednosti objavljivanih u službenoj statistici. Da podsjetimo, u jednom od prošlih brojeva upozorili smo da je vrijednost službenog bruto domaćeg proizvoda značajno potcijenjena, na što je konstantno ukazivalo kretanje poreznih prihoda dr avnog proračuna. Sadašnje stope nominalnog rasta konzistentnije su sa stopama rasta navedenih prihoda.

Međutim, valja naglasiti da u prvom dijelu revizije metodologije BDP-a nije uzeta u obzir vrijednost neformalnih gospodarskih tokova ili tzv. sive ekonomije. Posljednja procjena veličine neslužbenog gospodarstva iz 1996. godine ukazuje na minimalnu razinu od 25% službenog bruto domaćeg proizvoda. Uvođenje poreza na dodanu vrijednost u siječnju 1998. godine je, između ostalog, imalo intenciju uključiti dio neslužbenih tokova gospodarstva u redovne tokove. Značajno povećanje broja poreznih obveznika i visoki priljevi od ove vrste poreza u prva tri mjeseca jednim djelom ukazuju i na činjenicu da je PDV uspio "pokupiti" značajan dio neformalnih tokova u gospodarstvu. Kretanje prihoda od poreza na dodanu vrijednost

bit će vrlo dobra mjera točnosti najnovijeg izračuna BDP-a. Poznato je, naime, da niti jedna zemlja porezom na dodanu vrijednost ne ubire više od 10% BDP-a.

Struktura BDP-a je rađena prema jedinstvenoj klasifikaciji djelatnosti. Izdvojene stavke koje nisu raspoređene po djelatnostima su: usluge financijskog posredovanja indirektno mjerene, porez na promet i trošarine, subvencije na proizvode i carine. Tako dobivena struktura daje stvarne udjele pojedinih djelatnosti u bruto domaćem proizvodu u tržišnim cijenama. Na grafu je prikazana struktura BDP-a po djelatnostima iz 1995. godine. Industrija i rudarstvo ostaje i dalje najznačajniji sektor u strukturi BDP-a.

Bruto dodana vrijednost, je u 1995. godini, kao razlika između bruto vrijednosti proizvodnje i međufazne potrošnje činila oko 41% bruto vrijednosti proizvodnje. U 1995. godini oko 60,5 % bruto dodane vrijednosti otpada na sredstva zaposlenih, 39 % na bruto poslovni višak i mješoviti dohodak, te 0,5 % na ostale poreze na proizvodnju.

Kretanje bruto domaćeg proizvoda per capita u američkim dolarima odražava promjene nominalnog BDP-a u nacionalnoj valuti i promjene tečaja dolara, te istovremeno i promjene u broju stanovnika. Nakon prepolovljenog BDP-a 1991. godine, te daljnjeg pada u 1992. godini, BDP per capita raste kontinuirano od 1993. godine. Za 1997. godinu je Dr avni zavod za statistiku procijenio pad BDP per capita kao posljedicu aprecijacije američkog dolara.

BRUTO DOMAĆI PROIZVOD REPUBLIKE HRVATSKE GROSS DOMESTIC PRODUCT OF THE REPUBLIC OF CROATIA

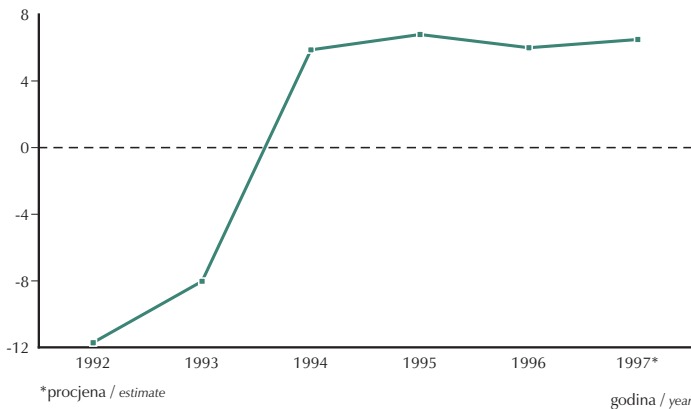
	1991	1992	1993	1994	1995	1996*	1997**
BDP, tekuće cijene (u milijunima kuna) GDP at current prices (in millions of Kunas)	441,20	2 706,60	39 003,20	87 441,20	98 382,00	107 255,30	119 053,00
BDP, tržišne cijene (u milijunima USD) GDP at market prices (in millions of USD)	18 180,30	10 240,70	10 870,80	14 591,50	18 811,10	19 738,20	19 335,89
BDP, stalne cijene (u tisućama kuna) GDP at constant prices (in thousands of Kunas)	221 381,30	195 450,45	179 764,09	190 317,39	203 258,97	215 454,51	229 459,06
Realni rast BDP-a, stalne cijene GDP - real growth at constant prices	-21,09	-11,71	-8,03	5,87	6,80	6,00	6,50
Prosječni godišnji tečaj HRK/USD Average annual exchange rate HRK/USD	0,024	0,264	3,577	5,995	5,230	5,434	6,157
BDP po stanovniku u USD GDP per capita in USD	4 027,54	2 290,98	2 342,34	3 138,63	4 028,94	4 392,12	4 318,76

* Privremeni podaci / Preliminary data

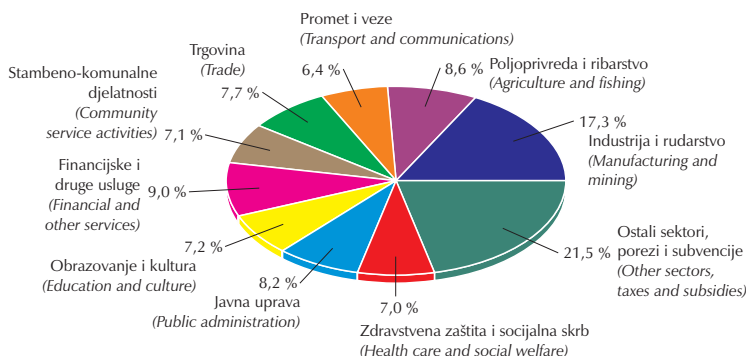
** Procjena DZS-a / CBS estimate

Izvor: Dr avni zavod za statistiku
Source: Central Bureau of Statistics

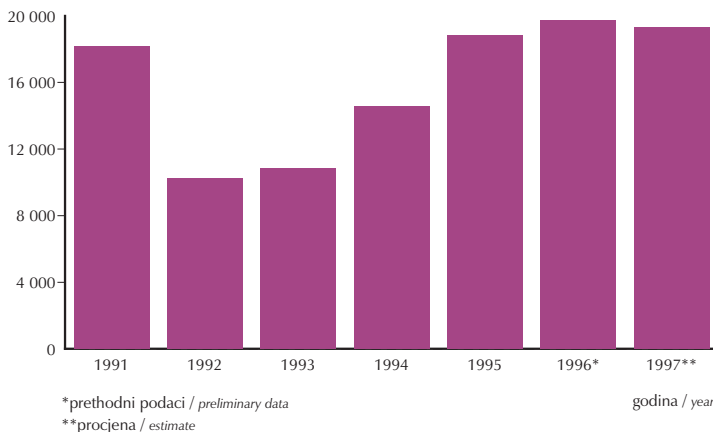
Realni rast BDP-a, stalne cijene
GDP - real growth at constant prices



Struktura BDP-a 1995. godine (u stalnim cijenama 1990)
Composition of GDP in 1995 (at constant 1990 prices)



BRUTO DOMAĆI PROIZVOD (u milijunima USD)
GROSS DOMESTIC PRODUCT (in millions of USD)



MACROECONOMIC HIGHLIGHTS

- Gross Domestic Product -

For the first time Central Bureau of Statistics has calculated gross domestic product according to the SNA 1993 for the period 1990-1995. Finally, this indicator became internationally comparable and credible information, which has been derived from all currently available data sources in the country. GDP value for 1996 is still preliminary, while 1997 has been estimated on the basis of preliminary and still uncompleted data.

The GDP calculation was done by production and income method in current and constant prices. Derived nominal values for the period 1994-1997 are significantly higher than the previous estimates published in the official statistical bulletin. Let us remind you that we have pointed out in one of our last macroeconomic highlights, that the official value of gross domestic product is strongly underestimated, which was constantly indicated by high growth rates of central government tax revenues. The present nominal GDP growth rates are more consistent with the growth rates of tax revenues.

However, it should be emphasized that estimates of underground or "gray" economy have not been covered by the first stage of GDP methodology revision. The last estimate of the volume of underground economy from 1996 resulted in a minimum level of 25% of the officially registered GDP. The introduction of value added tax in January 1998 had the intention to include the unofficial economy into the regular economic activities. A significant increase of the number of taxpayers and strong VAT receipts during the first three months of its implementation indicate the fact that a part of unofficial economic activities has been "picked up" by VAT. The movement of VAT revenues will be also a valuable indicator of accuracy of the future GDP calculation. It is well known that VAT revenues cannot exceed the share of 10% of GDP.

GDP structure is presented according to the Uniform Classification of Economic Activities. The separated GDP items, which are not classified by activities, are: financial intermediation services indirectly measured, sales tax and excises, subsidies on products and custom duties. The GDP structure, derived in this way, shows the real shares of specific industries in GDP in market prices. A graph presents a structure of GDP by activities in 1995. Industry and mining is still the most important economic sector according to this structure.

In 1995 a value added, as a difference between gross output and intermediate consumption, amounted to 41% of gross output, from which 60.6% were compensation of employees, 39.0% gross operating surplus and mixed income and 0.4% other taxes on production.

A movement of GDP per capita in USD describes the changes in nominal GDP in national currency and exchange rate of HRK: USD, as well as the changes in the population. After halved in 1991 and further decreased in 1992, GDP per capita had been continuously rising since 1993. For 1997, Central Bureau of Statistics estimated a fall in GDP per capita due to a strong appreciation of USD.

OSTVARENJE DR AVNOG PRORAČUNA
OUTTURN OF CENTRAL GOVERNMENT BUDGET

	Nominalne vrijednosti u 000 HRK <i>Nominal values in 000 HRK</i>			Udio u proračunu [%] <i>Share in budget [%]</i>	Ostvarenje <i>Outturn</i> I-III/1998
	Plan <i>Plan</i> 1998	Ostvarenje <i>Outturn</i> I-III/1998	Ostvarenje <i>Outturn</i> III/1998	Ostvarenje <i>Outturn</i> I-III/1998	Ostvarenje <i>Outturn</i> I-III/1997
Ukupni prihodi i potpore <i>Total revenue and grants</i>	37 123 996	10 099 405	3 543 496	27,20	150,85
Ukupni prihodi <i>Total revenue</i>	37 123 996	10 099 405	3 543 496	27,20	150,85
Tekući prihodi <i>Current revenue</i>	34 954 810	9 970 057	3 506 303	28,52	150,37
Porezni prihodi <i>Tax revenue</i>	32 795 663	9 412 312	3 264 131	28,70	153,34
Porezi na dohodak <i>Taxes on individual income</i>	4 394 765	1 058 209	351 541	24,08	118,95
Porez na dobit <i>Taxes on profits</i>	1 913 256	285 873	124 898	14,94	126,78
Porezi na imovinu <i>Taxes on property</i>	235 865	74 097	26 694	31,42	167,77
Porezi na promet dobara i usluga <i>General sales taxes</i>	0	1 527 063	149 971		49,10
Porez na dodanu vrijednost <i>Value added tax</i>	15 038 544	4 161 321	1 796 873	27,67	
Trošarine <i>Excises¹</i>	6 359 500	1 310 269	480 609	20,60	133,74
Porezi na međunarodnu trgovinu* <i>Taxes on international trade*</i>	4 822 344	988 968	331 214	20,51	111,87
Ostali porezi <i>Other taxes</i>	31 389	6 512	2 331	20,75	128,90
Neporezni prihodi <i>Nontax revenue</i>	2 159 147	557 745	242 172	25,83	113,36
Prihodi od kapitala <i>Capital revenue</i>	2 169 186	129 348	37 193	5,96	199,28
Dotacije <i>Grants</i>	0	0	0	0,00	0,00
Ukupni rashodi i posudbe umanjene za otplate <i>Total expenditure and lending minus repayments</i>	39 134 564	9 499 712	3 316 155	24,27	118,43
Ukupni rashodi <i>Total expenditure</i>	37 477 377	9 435 279	3 254 526	25,18	120,91
Tekući rashodi <i>Current expenditure</i>	31 988 195	8 638 652	2 942 665	27,01	123,36
Plaće i doprinosi poslodavaca <i>Wages and employer contributions</i>	12 283 570	3 001 912	1 000 701	24,44	112,58
Ostale kupovine dobara i usluga <i>Other purchases of goods and services</i>	9 416 623	2 758 662	1 130 383	29,30	152,27
Plaćanje kamata <i>Interest payments</i>	2 572 250	784 332	92 866	30,49	100,52
Subvencije i ostali tekući transferi <i>Subsidies and other current transfers</i>	7 715 752	2 093 746	718 715	27,14	120,01
Kapitalni rashodi <i>Capital expenditure</i>	5 489 182	796 627	311 861	14,51	99,54
Posudbe umanjene za otplate <i>Lending minus repayments</i>	1 657 187	64 433	61 629	3,89	29,53
Višak na tekućim računima bez dotacija <i>Current account surplus without grants</i>	2 966 615	1 331 405	563 638	44,88	
(kao % BDP-a) <i>(as % GDP-a)</i>		1,01			
Ukupni manjak/višak <i>Overall deficit/surplus</i>	- 2 010 568	599 693	227 341	- 29,83	
(kao % BDP-a) <i>(as % GDP-a)</i>		0,45			
Ukupno financiranje <i>Total financing</i>	2 010 568	- 599 693	- 227 341	- 29,83	
Strano financiranje <i>Abroad financing</i>	4 360 715	519 472	370 726	11,91	
Domaće financiranje <i>Domestic financing</i>	- 2 350 147	- 1 119 165	- 598 067	47,62	

* uključene i trošarine na uvoz automobila / *excises on cars' imports included*

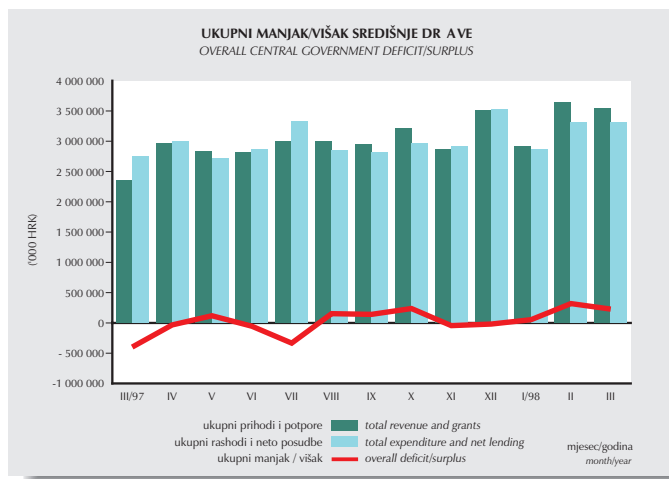
Izvor: Ministarstvo financija
Source: Ministry of Finance

RAZLIČITE MJERE MANJKA/VIŠKA SREDIŠNJEG DR AVNOG PRORAČUNA MEASURES OF CENTRAL GOVERNMENT BUDGET DEFICIT/SURPLUS

KONVENCIONALNI UKUPNI MANJAK/VIŠAK SREDIŠNJE DR AVE (000 HRK)
(ukupni prihodi i potpore minus ukupni rashodi i posudbe umanjani za otplate)

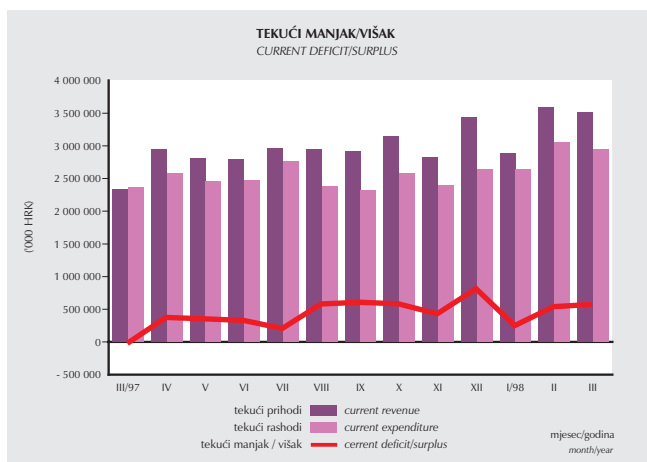
CONVENTIONAL OVERALL CENTRAL GOVT DEFICIT/SURPLUS (000 HRK)
(total revenue and grants minus total expenditures and lending minus repayments)

	Ukupni prihodi i potpore <i>Total revenue and grants</i>	Ukupni rashodi i posudbe umanjani za otplate <i>Total expenditures and lending minus repayments</i>	Ukupni manjak/višak <i>Overall deficit/surplus</i>
III/97	2 354 229,00	2 753 824,00	-399 595,00
IV	2 968 747,00	3 002 440,00	-33 693,00
V	2 831 547,00	2 713 155,00	118 392,00
VI	2 817 348,00	2 871 448,00	-54 100,00
VII	2 989 804,00	3 323 905,00	-334 101,00
VIII	3 001 713,00	2 848 576,90	153 136,10
IX	2 954 076,00	2 812 515,00	141 561,00
X	3 205 369,00	2 967 633,00	237 736,00
XI	2 867 939,00	2 912 517,00	-44 578,00
XII	3 514 457,00	3 532 616,00	-18 159,00
I/98	2 921 741,00	2 868 722,00	53 019,00
II	3 634 169,00	3 314 836,00	319 333,00
III	3 543 496,00	3 316 155,00	227 341,00



TEKUĆI MANJAK/VIŠAK SREDIŠNJE DR AVE (000 HRK)
(tekući prihodi minus tekući rashodi)

CURRENT CENTRAL GOVERNMENT DEFICIT/SURPLUS (000 HRK)
(current revenue minus current expenditures)

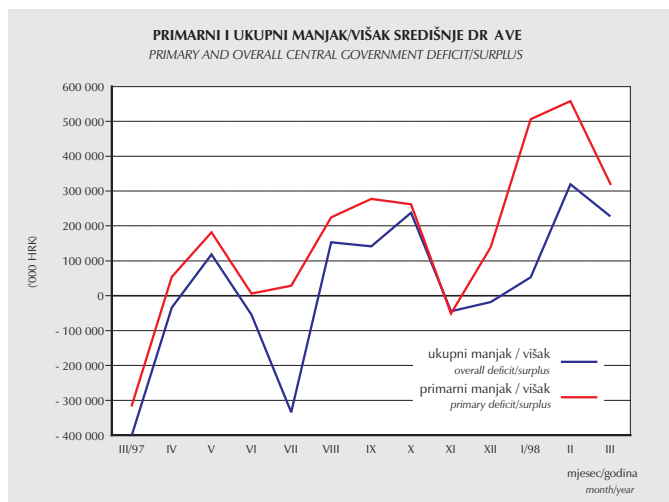


	Tekući prihodi <i>Current revenue</i>	Tekući rashodi <i>Current expenditure</i>	Tekući manjak/višak <i>Current deficit/surplus</i>
III/97	2 335 709,00	2 368 969,00	-33 260,00
IV	2 947 549,00	2 583 703,00	363 846,00
V	2 802 119,00	2 460 875,00	341 244,00
VI	2 794 346,00	2 475 917,00	318 429,00
VII	2 954 944,00	2 759 935,00	195 009,00
VIII	2 945 054,00	2 375 625,00	569 429,00
IX	2 907 265,00	2 311 699,00	595 566,00
X	3 150 706,00	2 579 837,00	570 869,00
XI	2 815 740,00	2 396 132,00	419 608,00
XII	3 437 048,00	2 632 996,00	804 052,00
I/98	2 881 735,00	2 641 944,00	239 791,00
II	3 582 020,00	3 054 044,00	527 976,00
III	3 506 303,00	2 942 665,00	563 638,00

PRIMARNI MANJAK/VIŠAK SREDIŠNJE DR AVE (000 HRK)
(ukupni manjak/višak plus plaćanja kamata)

PRIMARY CENTRAL GOVT DEFICIT/SURPLUS (000 HRK)
(overall deficit/surplus plus interest payments)

	Ukupni manjak/višak <i>Overall deficit/surplus</i>	Plaćanje kamata * <i>Interest payments *</i>	Primarni manjak/višak <i>Primary deficit/surplus</i>
III/97	-399 595,00	85 279,00	-314 316,00
IV	-33 693,00	87 898,00	54 205,00
V	118 392,00	63 347,00	181 739,00
VI	-54 100,00	60 162,00	6 062,00
VII	-334 101,00	362 810,50	28 709,50
VIII	153 136,10	71 612,00	224 748,10
IX	141 561,00	135 623,00	277 184,00
X	237 736,00	24 465,00	262 201,00
XI	-44 578,00	-6 639,00	-51 217,00
XII	-18 159,00	157 484,00	139 325,00
I/98	53 019,00	453 111,00	506 130,00
II	319 333,00	238 355,00	557 688,00
III	227 341,00	92 866,00	320 207,00



* U razdoblju siječanj-studenj 1997. su kamate na staru deviznu štednju manje nego u prethodnom razdoblju, jer je došlo do preknji avanja stavke na kamate za obveznice iz 1993. i na poziciju otplate glavnice obveznica iz 1993.

* In the period January-November 97 the interest payments on frozen foreign exchange deposits are lower than in the previous period due to the reregistration of this item to the interest payments on bonds from 1993 and to the amortization of principal on bonds from 1993.

OSTVARENJE PRORAČUNA U PRVOM TROMJESEČJU 1998. GODINE

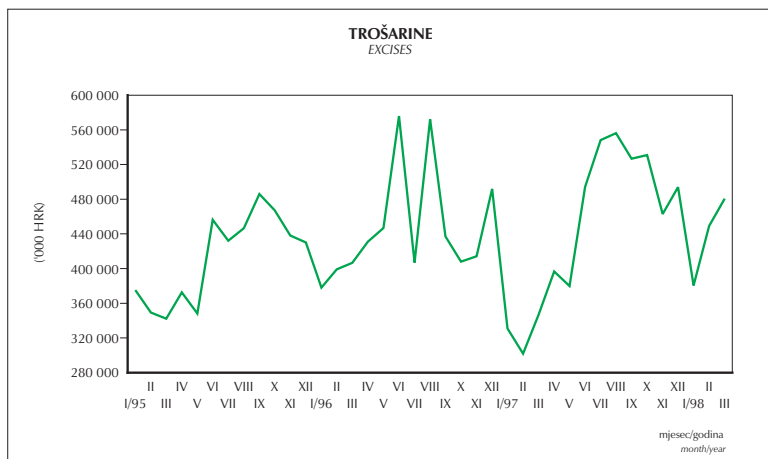
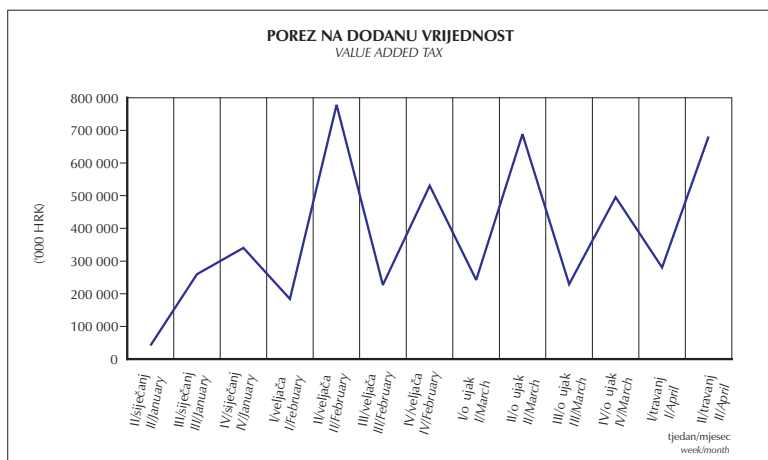
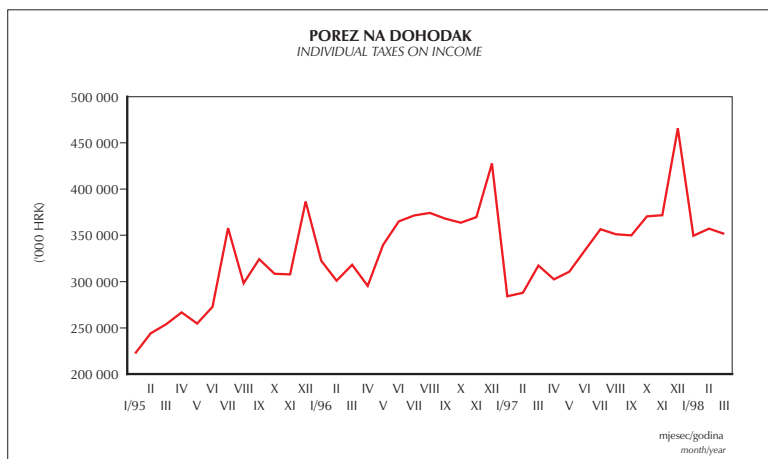
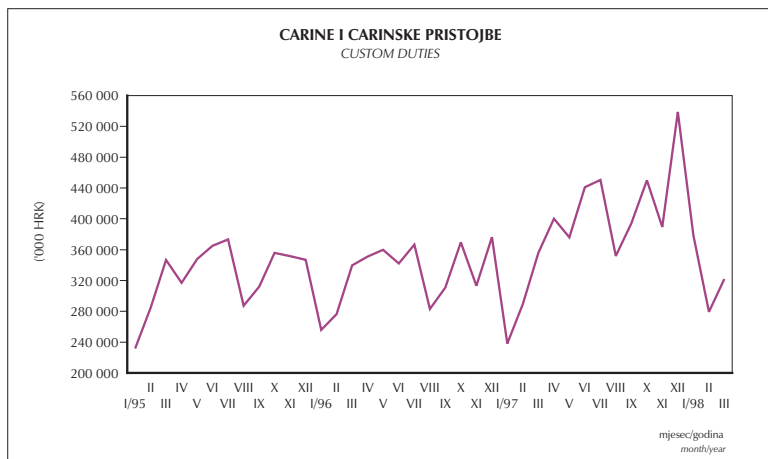
Pozitivne tendencije zabiljele su u ostvarenju dravnog proračuna tijekom prva dva mjeseca nastavljene su i u ožujku. Gledano brojkama ukupni prihodi dravnog proračuna ostvareni u ožujku iznose 3 543 milijuna kuna, dok ukupni rashodi u istom mjesecu iznose 3 316 milijuna kuna. U mjesecu ožujku je ostvaren ukupni višak koji iznosi 227,3 milijuna kuna, odnosno 599,7 milijuna kuna za prvo tromjesečje ove godine. Tekući prihodi u ožujku iznose 3 506 milijuna kuna, čime je prikupljeno već 28,5 % planiranih tekućih prihoda za 1998. fiskalnu godinu. Tekući rashodi su ostvareni u iznosu od 2 943 milijuna kuna što je već jedanaesti mjesec za redom donijelo tekući višak. Tekući višak odnosno štednja dr. ave u prvom tromjesečju 1998. iznosi 1 331,4 milijuna kuna.

Ostvarenje poreza na dodanu vrijednost i u ožujku se može ocijeniti dobrim jer su prihodi od ovog poreza iznosili 1 796 milijuna kuna. Valja ipak napomenuti da definitivne zaključke o godišnjoj razini prihoda od PDV-a još ne treba donositi. Visina pretporeza još nije dosegla svoju normalnu razinu i njihova veličina pokazuje uzlazni trend. Sezonsko ubrzavanje gospodarske aktivnosti utječe kako na veličinu porezne obveze PDV-a tako i na veličinu pretporeza. S obzirom da se radi o novom porezu ne može se sa sigurnošću tvrditi koji element sezonskog učinka će dominirati prihodima od PDV-a u travnju i svibnju. Iskustvo drugih zemalja koje su uvele isti porez govori da je u početnim mjesecima primjene PDV-a zabilježen iregularno visok priliv prihoda od PDV-a, sve dok se gospodarski subjekti u potpunosti nisu sa svjeli s novim porezom i njegovom primjenom u praksi.

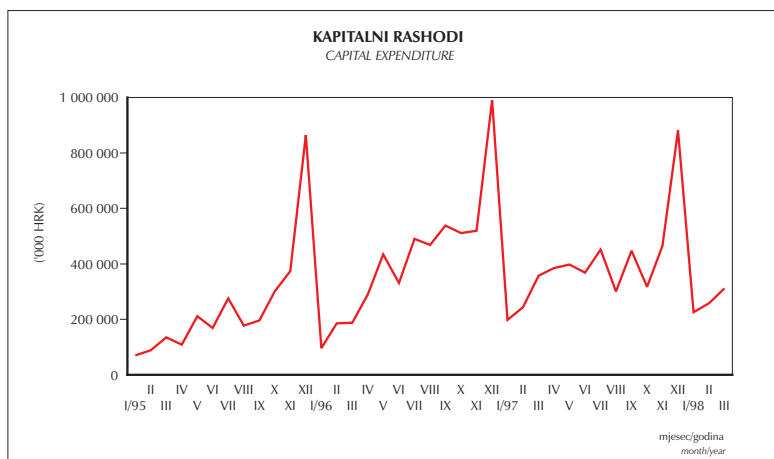
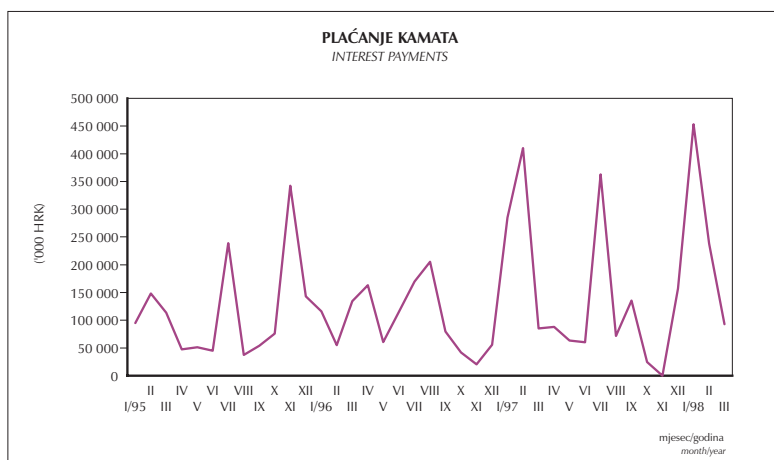
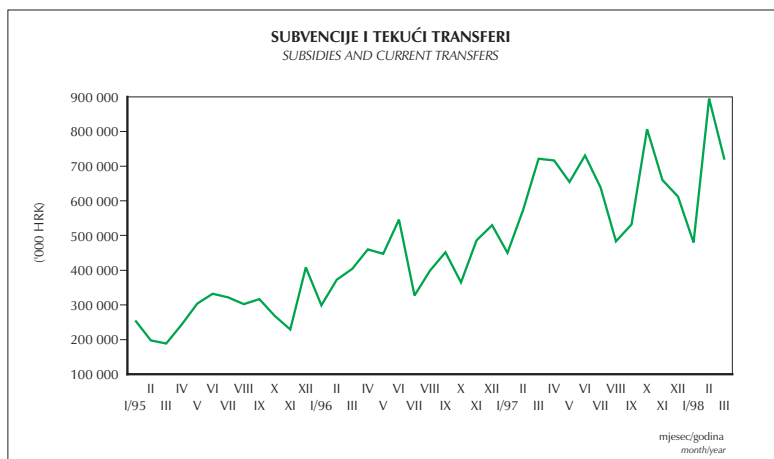
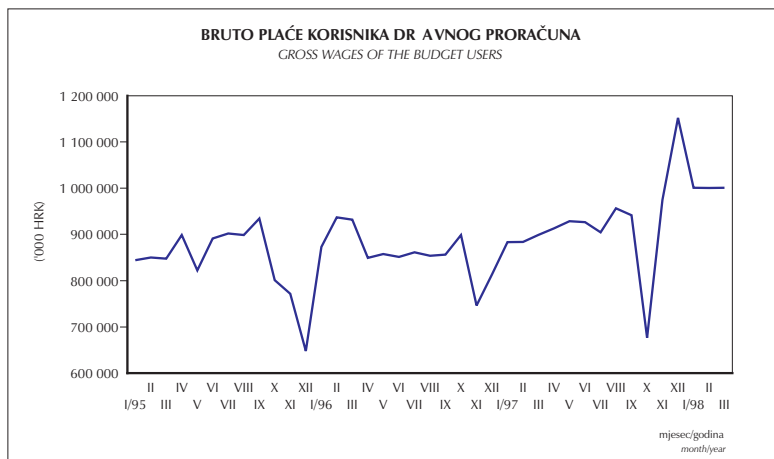
I ostali porezni prihodi pokazuju dobro ostvarenje u ožujku. Porezom na dohodak prikupljeno je 10,7 %, a porezom na dobit 26,6 % više prihoda nego u istom mjesecu prošle godine. U cijelom prvom tromjesečju trošarine se ostvaruju bolje nego prošle godine što ukazuje na značajno bolju naplatu u ovoj godini. Nakon što su već u veljači prihodi od carina bili niži nego u istom mjesecu prošle godine (za 5,2 %) u ožujku je zabilježen trend njihova daljnjeg međugodišnjeg pada. Prihodi od carina su u ožujku bili 9,15 % niži nego u istom mjesecu prošle godine. Ovakvo kretanje carina pokazuje da je sasvim opravdana tvrdnja kako tijekom 1998. godine, između ostalog i zbog djelovanja poreza na dodanu vrijednost, uvoz neće značajno premašiti razinu zabiljevenu u 1997. godini.

Ukupni rashodi dravnog proračuna su u prvom tromjesečju ove godine bili 18,4 % viši nego u istom razdoblju prošle godine, odnosno 9 499,7 milijuna kuna. U prva tri mjeseca isplaćeno je 597 milijuna kuna ili 45,3 % planiranih sredstava fondu za mirovinsko i invalidsko osiguranje, dok je za zbrinjavanje prognanika i izbjeglica utrošeno 178 milijuna kuna. Značajnije isplate izvršene su i na ime subvencija za poljoprivredu (31,3 % proračunskih sredstava) isto kao i subvencija "Hrvatskim eljeznicama" kojima je doznačeno 422 milijuna kuna ili 33,6 % ukupno planiranih sredstava. Temeljem odluka hrvatske Vlade otvorena je stavka transfera prema Hrvatskom zavodu za zdravstveno osiguranje kako bi mu se pomoglo u plaćanju neplaćenih obveza iz 1997. godine. Za ovu je namjenu tijekom ožujka plaćeno 200 milijuna kuna. Za kapitalne rashode je u prva tri mjeseca isplaćeno 14,5 % planiranih sredstava. Kako se radi o kategoriji rashoda s jakim sezonskim utjecajem najveće isplate za kapitalne rashode tek nadolaze.

Već i ovaj saopćenje prikazuje stanje u dravnom proračunu pokazuje da se mnogi rashodi, naročito tzv. socijalni rashodi, ostvaruju brže od plana što nedvojbeno ukazuje na potrebu opreznog i racionalnog postupanja s očekivanim prihodima.



CENTRAL BUDGET OUTTURN IN THE FIRST QUARTER OF 1998



The positive trend of revenue collection in the first two months of 1998 continued also in March. Observed as values total revenues amounted to 3 534 millions of HRK in March, while total expenditures were 3 313 millions of HRK. Such outturn of revenues and expenditures resulted in total surplus of 227,3 millions of HRK in March, and total surplus of 599,7 millions of HRK in the first quarter of 1998. Current revenues amounted to 3 506 millions of HRK in March, whereby 28,5% of the planned current revenues are already collected for 1998 fiscal year. Current expenditures amounted to 2 943 millions of HRK that contributed to a current surplus, which is continuously evident in the last eleven months. The current surplus, government savings, was 1 331,4 millions of HRK in the observed period.

The outturn of VAT revenues in March can be considered as positive and was 1 796 millions of HRK. However, it is important to notice that final conclusion still should not be derived on the movements of future VAT revenues. The amount of tax credits has not yet arrived at a normal level, but clearly shows a positively growing trend. A seasonal acceleration of economic activity will influence the amount of VAT dues as well as the amount of tax credits. Considering the fact that the VAT is a new tax, it is not possible to claim with certainty which element of the seasonal effect will have a dominant impact on VAT revenues in April and March. Other countries that have introduced VAT also experienced in the first few months an irregularly high inflow of VAT revenues until the point when the economic subjects became familiar with the new tax and its implementation in practice.

Similarly, other tax revenues had a positive outturn in March. Tax on individual income was 10,7% and tax on corporate income was 26,6% higher than in the same month of the previous year. In the first quarter excises turned out better than the year before which is a reflection of better tax collection in the current year. Customs revenues in March were 9,15% lower than in the same month the year before. This movement of customs revenues, including VAT effects, makes evident that the conclusion about imports in 1998, being on the same level or slightly above the level of 1997, is correct.

Central government expenditures were 18,4% higher in the first quarter of 1998 than in the same period of 1997, respectively 9 499 millions of kunas. For the first three months, payments amounting to 597 millions of kunas or 45,3% of the planned amount were made to the Pension and Disability Fund, while 178 millions of HRK were spend on refugees and expatriates. Subsidies for agriculture had strong impact on expenditures (31,3% of budgeted amount) as well as subsidies to the "Croatian Railways", which amounted to 422 millions of HRK or 33,6% of the budgeted amount. Based on the decision of the Croatian Government a new item under transfers was created for the Croatian Health Insurance Fund in order to help with unpaid dues for 1997. Regarding to this item, a payment of 200 millions of HRK was made in March. Capital expenditures in the first quarter of 1998 were 14,5% of the budgeted amount. While on this item seasonality has a strong impact, higher amounts of capital expenditures are expected.

This aggregated review of the government budget shows that a lot of expenditures, especially expenditures for social purposes, have a faster outturn than budgeted, which implies caution and rational behavior with revenue expectations.

RASHODI DR AVNOG PRORAČUNA PO FUNKCIONALNOJ KLASIFIKACIJI
BUDGETARY CENTRAL GOVERNMENT EXPENDITURE BY FUNCTION

	(Nominalne vrijednosti u 000 HRK) (Nominal values in 000 of HRK)			Udio u / Share in		
				Proračunu (u %) Budget (as %)	Bruto domaćem proizvodu (u %)* Gross domestic product (as %)*	
	Ostvarenje Outturn 1997	Plan Plan 1998	Ostvarenje Outturn I-III 1998	Ostvarenje Outturn I-III 1998	Ostvarenje Outturn 1997	Plan Plan 1998
Ukupni rashodi i neto posudbe <i>Total expenditure and net lending</i>	35 006 314	39 134 564	9 499 712	24,27	29,29	29,56
I. Ukupni rashodi <i>Total expenditure</i>	34 395 182	37 477 377	9 435 279	25,18	28,78	28,31
1. Opće javne slu be <i>General public services</i>	2 182 768	2 598 097	532 287	20,49	1,83	1,96
2. Poslovi i usluge obrane <i>Defense affairs and services</i>	6 990 659	7 500 081	2 255 881	30,08	5,85	5,66
3. Poslovi javnog reda i sigurnosti <i>Public order and safety affairs</i>	4 169 881	4 478 696	959 170	21,42	3,49	3,38
4. Poslovi i usluge obrazovanja <i>Education affairs and services</i>	4 050 800	4 745 538	1 097 146	23,12	3,39	3,58
5. Poslovi i usluge zdravstva <i>Health affairs and services</i>	184 758	254 254	234 463	92,22	0,15	0,19
6. Socijalno osiguranje i zaštita <i>Social security and welfare aff. and services</i>	6 451 998	6 227 067	1 673 294	26,87	5,40	4,70
7. Poslovi stanovanja i komunalnih djelatnosti <i>Housing and community amenity aff. & serv.</i>	2 069 451	2 401 841	377 964	15,74	1,73	1,81
8. Rekreativski, kulturni i relig. poslovi i usluge <i>Recreational, cultural and religious aff. and serv.</i>	539 479	597 754	115 727	19,36	0,45	0,45
9. Poljoprivreda, šumarstvo, ribolov ... <i>Agriculture, forestry, fishing ... aff. and serv.</i>	616 317	698 714	207 687	29,72	0,52	0,53
10. Rudarstvo, industrija i građevinarstvo <i>Mining, manufacturing, const. aff. and serv.</i>	692 771	492 947	118 923	24,12	0,58	0,37
11. Poslovi i usluge prometa i veza <i>Transport and communicat. aff. and serv.</i>	3 433 519	3 645 710	828 782	22,73	2,87	2,75
12. Ostali ekonomski poslovi i usluge <i>Other economic aff. and services</i>	648 405	550 402	102 345	18,59	0,54	0,42
13. Troškovi koji nisu klasificirani u glavne grupe <i>Expenditures not classified by major group</i>	2 364 376	3 286 276	931 610	28,35	1,98	2,48

* procjena Ministarstva financija / Ministry of Finance estimate

Izvor: Ministarstvo financija
Source: Ministry of Finance

OSTVARENJE IZVANPRORAČUNSKIH FONDOVA
OUTTURN OF EXTRABUDGETARY FUNDS

ZBIRNA TABELA: SUMMARY TABLE OF:	FOND MIROVINSKOG I INVALIDSKOG OSIGURANJA THE PENSION FUND OPERATIONS		FOND ZDRAVSTVENOG OSIGURANJA THE HEALTH INSURANCE FUND OPERATIONS		FOND ZA ZAPOŠLJAVANJE THE EMPLOYMENT FUND OPERATIONS		FOND DOPLATKA ZA DJECU THE CHILD BENEFIT FUND OPERATIONS		JAVNO PODUZEĆE "HRVATSKA VODOPRIVREDA" THE PUBLIC WATER MANAGEMENT FUND	
	(000 HRK)	Plan Budget 1998	Ostvarenje Outturn I-II/1998	Plan Budget 1998	Ostvarenje Outturn I-II/1998	Plan Budget 1998	Ostvarenje Outturn I-II/1998	Plan Budget 1998	Ostvarenje Outturn I-II/1998	Plan Budget 1998
Ukupni prihodi i dotacije Total revenue and grants	16 231 491	2 838 203	10 376 476	1 869 930	956 837	129 802	1 122 000	173 401	1 163 995	217 760
Ukupni prihodi Total revenue	13 861 078	2 281 814	9 524 485	1 725 460	785 837	129 802	1 122 000	173 401	1 040 000	196 260
Tekući prihodi Current revenue	13 510 598	1 979 097	9 523 865	1 699 787	785 837	129 802	1 122 000	173 401	1 039 700	196 214
Porezni prihodi Tax	13 321 424	1 972 150	9 346 185	1 691 437	780 837	128 532	1 120 000	173 073	245 000	38 898
Neporezni prihodi Nontax	189 174	6 947	177 680	8 350	5 000	1 270	2 000	328	794 700	157 316
Prihodi od kapitala Capital revenue	350 480	302 717	620	25 673	0	0	0	0	300	46
Dotacije Grants	2 370 413	556 389	851 991	144 470	171 000	0	0	0	123 995	21 500
Ukupni rashodi i posudbe umanjeni za otplate Total expenditure and lending minus repayments	16 231 491	2 830 514	10 373 012	1 870 577	956 837	137 861	1 122 000	163 004	1 345 995	263 694
Ukupni rashodi Total expenditure	16 231 491	2 830 514	10 373 012	1 870 577	956 837	137 861	1 122 000	163 004	1 345 995	263 694
Tekući rashodi Current expenditure	16 205 342	2 822 463	10 141 754	1 862 295	928 941	136 994	1 122 000	163 004	640 000	135 389
Kapitalni rashodi Capital expenditure	26 149	8 051	231 258	8 262	27 896	867	0	0	705 995	128 305
Posudbe umanjene za otplate Lending minus repayments	0	0	0	0	0	0	0	0	0	0
Višak na tekućim računima bez dotacija Current account surplus without grants	- 2 694 744	- 843 366	- 617 889	- 162 508	- 143 104	- 7 192	0	10 397	399 700	60 825
- udio u GDP-u - as % of GDP	- 2,04	- 0,64	- 0,47	- 0,12	- 0,11	- 0,01	0,00	0,01	0,30	0,05
Bruto investicije u fiksni kapital Gross fixed capital formation	- 324 331	- 294 666	230 638	- 17 411	27 896	867	0	0	330 695	48 526
Ukupni manjak/višak Overall deficit/surplus	0	7 689	3 464	- 627	0	- 8 059	0	10 397	- 182 000	- 45 934
- udio u GDP-u - as % of GDP	0,00	0,01	0,00	0,00	0,00	- 0,01	0,00	0,01	- 0,14	- 0,03
Ukupno financiranje Total financing	0	- 7 689	- 3 464	627	0	8 059	0	- 10 397	182 000	45 934
Strano financiranje Abroad	0	0	- 3 464	4 641	0	0	0	0	34 800	- 124
Domaće financiranje Domestic	0	- 7 689	0	- 4 014	0	8 059	0	- 10 397	147 200	46 058

Izvor: Ministarstvo financija
Source: Ministry of Finance

KONSOLIDIRANA SREDIŠNJA DR AVA
CONSOLIDATED CENTRAL GOVERNMENT

	Nominalne vrijednosti u 000 HRK <i>Nominal values in 000 HRK</i>			Udio u planu [%] <i>Share in plan [%]</i>	Udio u BDP-u [%] <i>Share in GDP [%]</i>	
	Ostvarenje <i>Outturn</i> 1997	Plan <i>Plan</i> 1998	Ostvarenje <i>Outturn</i> I-II/1998	Ostvarenje <i>Outturn</i> I-II/1997	Ostvarenje <i>Outturn</i> 1997	Plan <i>Plan</i> 1998
Ukupni prihodi i dotacije <i>Total revenue and grants</i>	53 345 263	58 263 492	10 226 601	17,55	44,64	44,01
Dr. avni proračun <i>Budgetary central government</i>	33 846 123	37 123 996	6 555 910	17,66	28,32	28,04
Izvan proračunski fondovi <i>Extrabudgetary funds</i>	19 499 140	21 139 496	3 670 691	17,36	16,32	15,97
1. Fond mirovinskog i invalidskog osiguranja <i>Pension fund</i>	11 022 237	11 972 544	2 028 215	16,94	9,22	9,04
2. Fond zdravstvenog osiguranja <i>Health insurance fund</i>	5 824 150	6 359 842	1 165 710	18,33	4,87	4,80
3. Fond za zapošljavanje <i>Employment fund</i>	638 330	662 110	109 979	16,61	0,53	0,50
4. Sredstva doplatka za djecu <i>Child benefit fund</i>	976 695	1 105 000	170 527	15,43	0,82	0,83
5. Hrvatska vodoprivreda <i>Public water management fund</i>	1 037 728	1 040 000	196 260	18,87	0,87	0,79
Ukupni rashodi i posudbe umanjene za otplate <i>Total expenditure and lending minus repayments</i>	54 931 935	60 387 596	9 883 908	16,37	45,97	45,61
Dr. avni proračun <i>Budgetary central government</i>	29 409 442	33 363 256	5 110 753	15,32	24,61	25,20
Izvan proračunski fondovi <i>Extrabudgetary funds</i>	25 522 493	27 024 340	4 773 155	17,66	21,36	20,41
1. Fond mirovinskog i invalidskog osiguranja <i>Pension fund</i>	13 795 119	14 181 896	2 497 350	17,61	11,54	10,71
2. Fond zdravstvenog osiguranja <i>Health insurance fund</i>	8 742 813	9 621 712	1 743 544	18,12	7,32	7,27
3. Fond za zapošljavanje <i>Employment fund</i>	714 077	764 437	107 431	14,05	0,60	0,58
4. Sredstva doplatka za djecu <i>Child benefit fund</i>	1 003 702	1 122 000	163 004	14,53	0,84	0,85
5. Hrvatska vodoprivreda <i>Public water management fund</i>	1 266 782	1 334 295	261 826	19,62	1,06	1,01
Ukupni manjak/višak <i>Overall deficit/surplus</i>	- 1 586 672	- 2 124 104	342 693	- 16,13	- 1,33	- 1,60
Ukupno financiranje <i>Total financing</i>	1 586 672	2 124 104	- 342 693	- 16,13	1,33	1,60
Strano financiranje <i>Aboard</i>	3 111 719	4 392 051	153 263	3,49	2,60	3,32
Domaće financiranje <i>Domestic</i>	- 1 525 047	- 2 267 947	- 495 956	21,87	- 1,28	- 1,71

Izvor: Ministarstvo financija
Source: Ministry of Finance

UNUTARNJI DUG REPUBLIKE HRVATSKE

DOMESTIC DEBT OF THE REPUBLIC OF CROATIA

STANJE DUGA U '000 HRK (15. TRAVNJA 1998)
DEBT STOCK IN '000 HRK (15 APRIL 1998)

Dug po osnovi: <i>Debt item:</i>	Iznos: <i>Stock:</i>	Dospijeće: <i>Maturity:</i>	Kamata: <i>Interest rate:</i>
Stara devizna štednja <i>Frozen foreign exchange deposits</i>	6 685 854	2005	5,00 %
"Velike obveznice" I <i>Big Bonds - Series I</i>	1 463 408	2011	-
"Velike obveznice" II <i>Big Bonds - Series II</i>	737 226	2011	7,20 %
"Velike obveznice" III <i>Big Bonds - Series III</i>	714 706	2012	7,20 %
"Velike obveznice" IV <i>Big Bonds - Series IV</i>	534 662	2000	12,00 %
Obveznice JDA <i>Bond JDA</i>	182 175	1999	12,00 %
Obveznice JDB <i>Bond JDB</i>	261 529	1999	8,00 %
Obveznice za obnovu <i>Reconstruction Bond</i>	22 818	2003	7 - 10 %
Eurokunske obveznice <i>Eurokuna</i>	300 000	1998	12,50 %
Sanacija banaka - Serija I <i>BRA Bonds I</i>	1 094 543	2007	6,00 %
Sanacija banaka - Serija II <i>BRA Bonds II</i>	293 252	2012	5,00 %
Sanacija banaka - Serija III <i>BRA Bonds III</i>	741 093	2012	7,20 %
Sanacija banaka - Serija IV <i>BRA Bonds IV</i>	409 748	2012	5,00 %
Srednjoročni i dugoročni dug: <i>Medium and long term debt:</i>	13 441 014		
Trezorski zapisi <i>Treasury Bills</i>	434 500		
Ostali kratkoročni dug <i>Other short-term debt</i>	0		
Kratkoročni dug: <i>Short-term debt:</i>	434 500		
Ukupni dug: <i>Total debt:</i>	13 875 514		

Izvor: Ministarstvo financija
Source: Ministry of Finance

REZULTATI AUKCIJA TREZORSKIH ZAPISA MINISTARSTVA FINANCIJA RESULTS OF THE TREASURY BILL'S AUCTIONS HELD BY THE MINISTRY OF FINANCE

Stranim investitorima na aukcije trezorskih zapisa nije dozvoljen direktan pristup. Slijedeća aukcija odr at će se 28. travnja 1998., kada će biti ponuden upis 150 000 000,00 kuna trezorskih zapisa s dospijecom 42 dana.

Foreign investors have no direct access to T-bill auctions. Next auction will be on 28 April 1998 for 42 days' T-bills at the amount of 150 000 000,00 HRK.

Datum aukcije: 17. o ujka 1998.
Date of auction: 17 March 1998
Iznos i vrsta emisije: 130 600 000,00 HRK - na 42 dana
Size and type of issue: 130 600 000,00 HRK - 42 days' T-bills
Ukupan iznos pristiglih ponuda: 142 600 000,00 HRK
Total of bids received: 142 600 000,00 HRK

Vagana prosječna ponuđena cijena: 98 988,00 uz kamatu od 8,88 %
Weighted average price of the bids received: 98 988,00 yielding 8,88 %
Ostvarena jedinstvena prodajna cijena: 98 986,00 na 100 HRK uz kamatu od 8,90 %
Uniform price allocation at 98 986,00 HRK per 100 HRK nominal value, yielding 8,90 %

Datum aukcije: 24. o ujka 1998.
Date of auction: 24 March 1998
Iznos i vrsta emisije: 69 400 000,00 HRK - na 91 dan
Size and type of issue: 69 400 000,00 HRK - 91 days' T-bills
Ukupan iznos pristiglih ponuda: 125 500 000,00 HRK
Total of bids received: 125 500 000,00 HRK

Vagana prosječna ponuđena cijena: 97 613,00 uz kamatu od 9,81 %
Weighted average price of the bids received: 97 613,00 yielding 9,81 %
Ostvarena jedinstvena prodajna cijena: 97 603,00 na 100 HRK uz kamatu od 9,85 %
Uniform price allocation at 97 603,00 HRK per 100 HRK nominal value, yielding 9,85 %

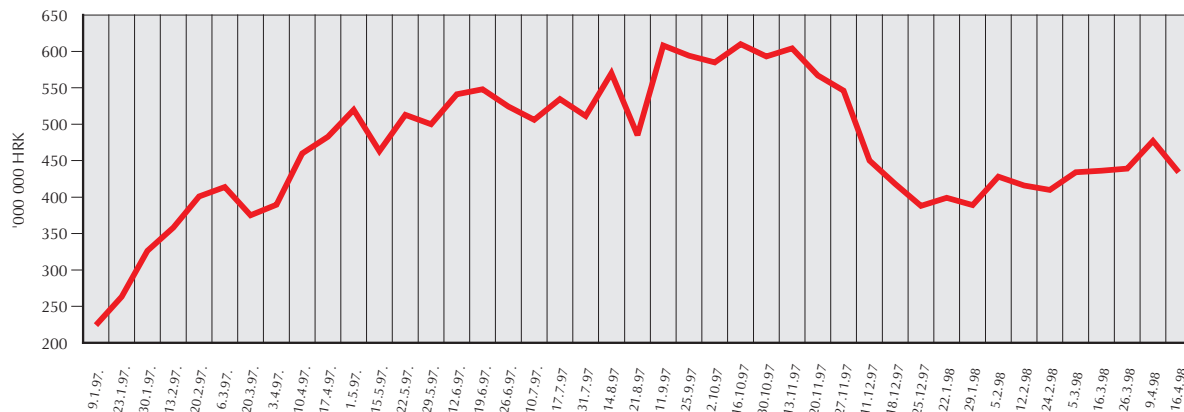
Datum aukcije: 07. travnja 1998.
Date of auction: 07 April 1998
Iznos i vrsta emisije: 38 600 000,00 HRK - na 91 dan
Size and type of issue: 38 600 000,00 HRK - 91 days' T-bills
Ukupan iznos pristiglih ponuda: 78 600 000,00 HRK
Total of bids received: 78 600 000,00 HRK

Vagana prosječna ponuđena cijena: 94 414,00 uz kamatu od 11,86 %
Weighted average price of the bids received: 94 414,00 yielding 11,86 %
Ostvarena jedinstvena prodajna cijena: 95 025,00 na 100 HRK uz kamatu od 10,50 %
Uniform price allocation at 95 025,00 HRK per 100 HRK nominal value, yielding 10,50 %

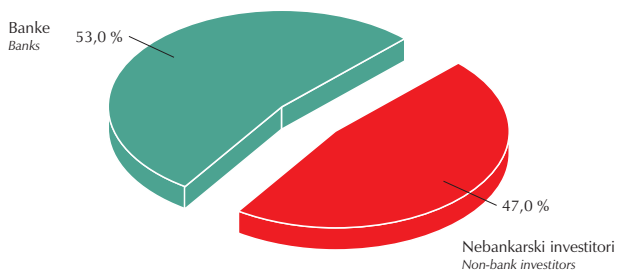
Datum aukcije: 14. travnja 1998.
Date of auction: 14 April 1998
Iznos i vrsta emisije: 67 500 000,00 HRK - na 42 dana
Size and type of issue: 67 500 000,00 HRK - 42 days' T-bills
Ukupan iznos pristiglih ponuda: 68 500 000,00 HRK
Total of bids received: 68 500 000,00 HRK

Vagana prosječna ponuđena cijena: 98 986,00 uz kamatu od 8,90 %
Weighted average price of the bids received: 98 986,00 yielding 8,90 %
Ostvarena jedinstvena prodajna cijena: 98 952,00 na 100 HRK uz kamatu od 9,20 %
Uniform price allocation at 98 952,00 HRK per 100 HRK nominal value, yielding 9,20 %

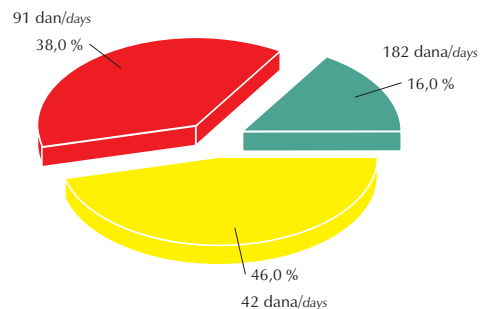
Obveze po izdanim trezorskim zapisima T-Bill's Outstanding Debt



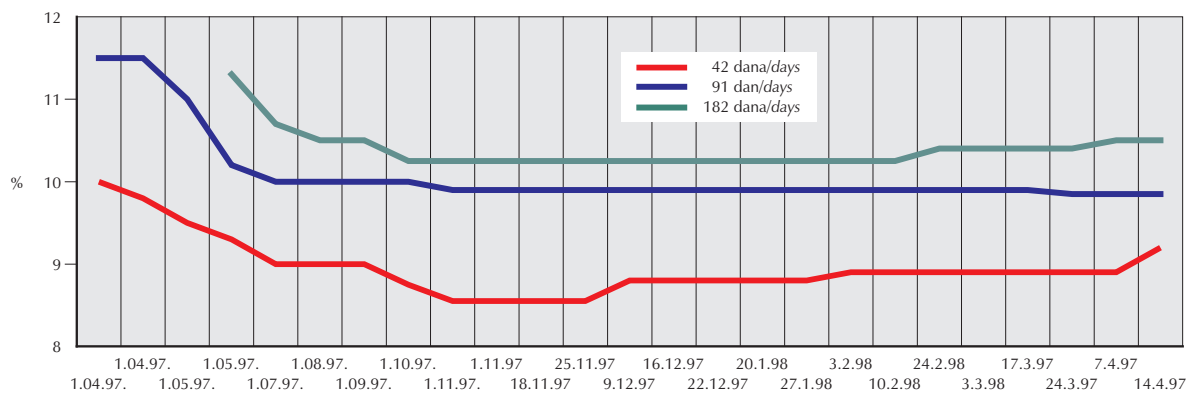
Struktura trezorskih zapisa prema kupcima Structure of bids accepted according to buyers



Struktura trezorskih zapisa na dan 14. travnja 1998. Structure of outstanding T-Bills on 14 April 1998



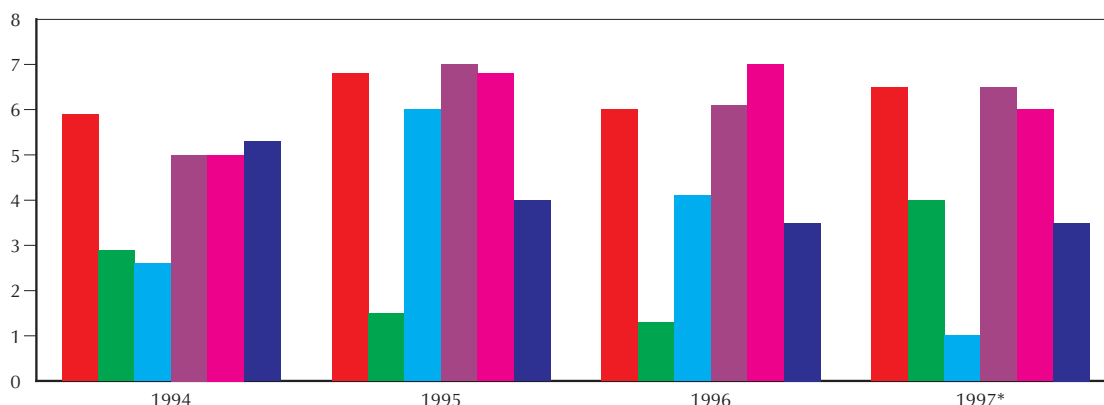
Kamatne stope na trezorske zapise Annual yield on T-Bills



Izvor: Ministarstvo financija
Source: Ministry of Finance

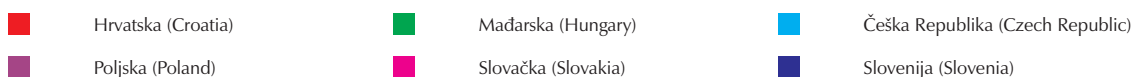
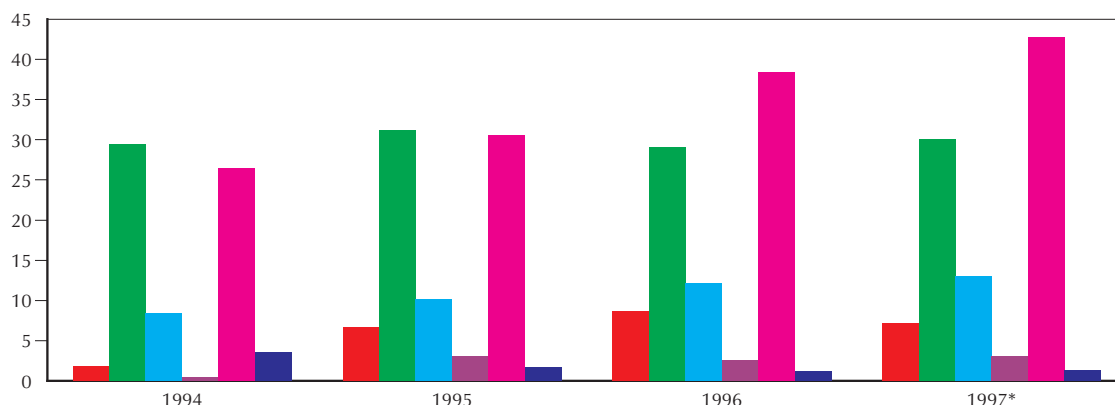
REALNE STOPE RASTA

REAL GROWTH RATES



Udio kratkoročnog duga u ukupnom dugu

Short-term debt in total debt



* procjena / estimate

Izvor / Source: "Central Europe", Issue 3 - April 1998, Dresdner Kleinwort Bulletin, CNB Bulletin No.25, March 1998, Monthly Statistical Review of the Ministry of Finance, Croatia

Kalendar objavljivanja za DSBB Advance Release Calendar

SDDS kategorija podataka SDDS Data Category	Napomene Notes	Objavljivanje Release			
		Travanj 98 April 98	Svibanj 98 May 98	Lipanj 98 June 98	Srpanj 98 July 98
Operacije opće dr ave General Government operations	1)				
Operacije središnje dr ave Central Government operations	2)	(2/98)	(3/98)	(4/98)	(5/98)
Dug središnje dr ave Internal Central Government Debt	3)	(4/98)	(5/98)	(6/98)	(7/98)

1) Konsolidacija proračuna središnje dr ave, izvanproračunskih fondova i lokalne dr ave prema međunarodnoj metodologiji statistike javnih financija iz 1986.
Consolidated state budget, extrabudgetary funds and local government according to GFS 1986.

2) Konsolidacija središnjeg dr avnog proračuna i izvanproračunskih fondova prema međunarodnoj metodologiji statistike javnih financija iz 1986.
Consolidated state budget and extrabudgetary funds according to GFS 1986.

3) Stanje unutrašnjeg javnog duga središnje dr ave.
Stock of internal public debt of central government.