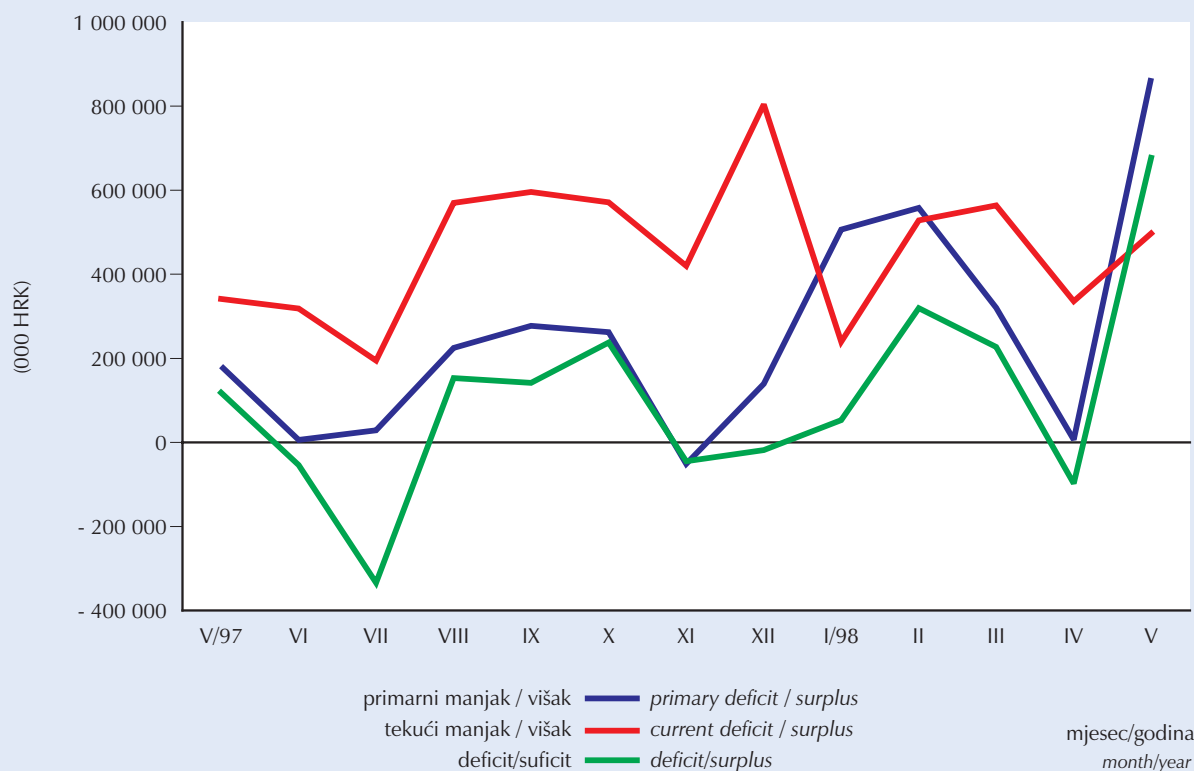




MJESEČNI STATISTIČKI PRIKAZ MINISTARSTVA FINANCIJA

MONTHLY STATISTICAL REVIEW OF THE MINISTRY OF FINANCE

MJERE MANJKA/VIŠKA SREDIŠNJE DR AVE
MEASURES OF CENTRAL GOVERNMENT DEFICIT/SURPLUS
V/1997-V/1998



PRIPREMA I IZDAVANJE: UPRAVA ZA MAKROEKONOMSKE
ANALIZE I PROGNOZE MINISTARSTVA FINANCIJA I "ZELIT", d.o.o.

COMPILED AND PUBLISHED BY: DEPARTMENT FOR MACROECONOMIC
ANALYSIS AND FORECASTS OF MINISTRY OF FINANCE AND "ZELIT", d.o.o

KATANČIĆEVA 5, 10000 ZAGREB, CROATIA
TEL: (385) 1 4591392
FAX: (385) 1 4591393

ISSN 1330-9811

Internet adresa:
Available on Internet:
WWW.MFIN.HR/STAT

ZAGREB, LIPANJ 1998.

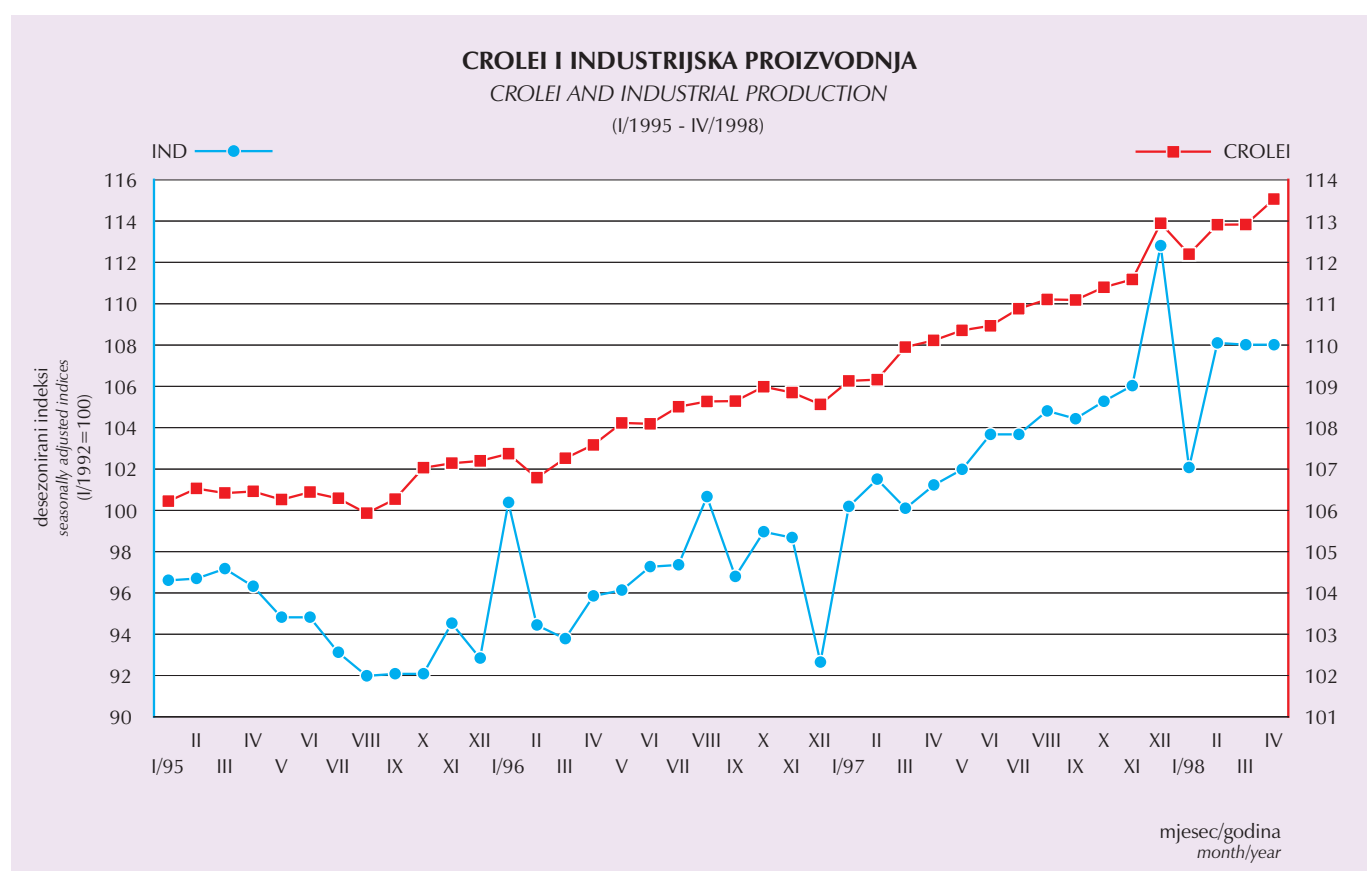
UMAP
Min Fin
ZAGREB, JUNE 1998

CROLEI - NAVJEŠĆUJUĆI POKAZATELJ INDUSTRIJSKE PROIZVODNJE

Trend rasta prognostičkog CROLEI indeksa je, usprkos oscilaciji u siječnju, nastavljen i u 1998. godini. Desezonirani podaci referentne serije industrijske proizvodnje - pokazuju isti trend. Naime, desezonirani podaci industrijske proizvodnje za prva četiri mjeseca ukazuju na međugodišnji rast od 5,76% u odnosu na isto razdoblje prošle godine. CROLEI indeks, pak bilježi porast u istom razdoblju od 3,01%, nakon male stagnacije u veljači i ožujku, te rasta od 0,55% u travnju. Uzmemo li u obzir tzv. leading razdoblje prognostičkog indeksa od 2-3 mjeseca, moguće je očekivati rast industrijske proizvodnje i u ljetnim mjesecima 1998. godine.

CROLEI - LEADING INDICATOR OF INDUSTRIAL PRODUCTION

Despite the oscillation in January 1998, the growth of prognostic CROLEI index has continued. A seasonally adjusted data of the referent series industrial production shows the same trend. Namely, the seasonally adjusted industrial production for the first four months of 1998 indicates a cumulative year-to-year growth of 5.76% compared to the same period of 1997. CROLEI index has grown in the same period for 3.01% as a consequence of stagnation of the indicator in February and March and a growth of 0.55% in April. Having in mind the leading time of the prognostic indicator of two to three months, it is rationale to forecast growth of industrial production even in the summer months of 1998.



Upotrebom tzv. navješćujućih indikatora Ekonomski Institut - Zagreb i Ministarstvo financija izrađuju složeni prognostički indeks **CROLEI (Croatian Leading Economic Indicator)**, prema poznatoj metodologiji američkog National Bureau of Economic Research. Ovaj indeks navješćuje trend industrijske proizvodnje i globalne gospodarske aktivnosti u Hrvastkoj, pri čemu se kao referentna serija za sada koristi indeks industrijske proizvodnje. Sredinom 1997. godine izvršena je cjelovita revizija metode izračunavanja CROLEI indeksa, što je bitno poboljšalo svojstva ovog prognostičkog alata. Revidirani CROLEI indeks od sada odražava kretanje dvanaest najboljih navješćujućih pokazatelja: realna neto plaća po zaposlenom u neprivredi, realizirane potrebe za radnicima u mjesecu, korisnici novčane naknade zbog nezaposlenosti, broj radnika na gradilištima, broj noćenja turista - ukupno, promet u trgovini na malo, zalihe u trgovini na malo, nekonsolidirani prihodi državnog, upanijskih i općinskih proračuna, masa neto plaća - ukupno, primanja stanovništva od prodaje proizvoda i usluga, ukupna likvidna sredstva M4, plasmani.

CROLEI (Croatian Leading Economic Indicator), the composite index aimed at forecasting global economic activity is a joint product of Institute of Economics-Zagreb and the Croatian Ministry of Finance. CROLEI is computed according to National Bureau of Economic Research methodology, using the index of industrial production as referent data. The overhaul revision of the CROLEI calculation method was done in Summer 1997 with the aim of improving the characteristics of this prognostic tool. Revised CROLEI reflects the tendencies of the best twelve leading indicators, which are the following: Real net wage per employee in non-business sector, Realized job vacancies in the month, Number of unemployment compensation beneficiaries, Workers on building-sites, Nights spent by tourists - total, Retail turnover, Retail stocks, Unconsolidated revenues of central and local budgets, Net wage bill - total, Household revenues from sales of goods and services, Broadest money, M4, Domestic credit.

OSNOVNI MAKROEKONOMSKI POKAZATELJI HRVATSKOG GOSPODARSTVA
BASIC MACROECONOMIC INDICATORS OF CROATIAN ECONOMY

	1995	1996	1997	1998
BDP, tekuće cijene (mil. HRK)* <i>GDP, current prices (mil. HRK)*</i>	98 382,00	107 255,00	119 500,00**	132 400**
Stopa rasta BDP-a, u % <i>GDP growth rate, in %</i>	7,10	6,00	6,50**	7,50**
BDP, tekuće cijene (mil. USD) <i>GDP, current prices (mil. USD)</i>	18 811,00	19 738,00	19 408,00**	21 355,00**
				(I-V 1998)
Cijene na malo, prosjek, % <i>Retail prices, period average, %</i>	2,00	3,50	3,60	5,70
Proizvođačke cijene, prosjek, % <i>Producer's prices, period average, %</i>	0,70	1,40	2,30	- 0,60
Troškovi života, prosjek, % <i>Cost of living, period average, %</i>	4,00	4,30	4,10	6,90
Tečaj HRK / USD, prosjek <i>Exchange rate HRK / USD, period average</i>	5,23	5,43	6,16	6,41
				(I-V 1998)
Vanjskotrgovinska bilanca (mil. USD) *** <i>Trade Balance (mil. USD) ***</i>	- 3 238,00	- 3 651,00	- 5 073,00	- 1 509,44
Tekući račun platne bilance (mil. USD) *** <i>Current Account Balance (mil. USD) ***</i>	- 1 283,00	- 881,00	- 2 259,00	...
				(IV 1998)
Devizne rezerve HNB, krajem razdoblja (mil. USD) <i>International reserves of CNB, end of period (mil. USD)</i>	1 895,20	2 314,00	2 539,00	2 481,20
Eskontna stopa HNB, u %, na godišnjoj razini <i>CNB discount rate, in %, on yearly basis</i>	8,50	6,50	5,90	5,90
				(II 1998)
Ukupni vanjski dug, mil. USD ¹ <i>Outstanding Debt, mil. USD ¹</i>	4 537,90	4 808,40	6 661,60	6 876,40
				(V 1998)
Unutarnji javni dug, mil. HRK <i>Internal public debt, mil. HRK</i>	16 405,40	16 533,70	14 608,70 ²	14 231,90
				(I-IV 1998)
Deficit - konsolidirana središnja država, % BDP-a <i>Deficit - Consolidated Central government, % of GDP</i>	-0,93	-0,45	- 1,33	0,44
Stopa nezaposlenosti, % ukupne radne snage <i>Unemployment rate, % of labour force</i>	14,50	16,40	16,80	17,90
			(VI 1997)	
Stopa anketne nezaposlenosti, % ³ <i>Unemployment rate - ILO comparable, % ³</i>	...	10,00	9,90	...
				(I-V 1998)
Fizički obujam industrijske proizvodnje, stopa rasta u % <i>Total volume of industrial production, growth rate as %</i>	0,30	3,10	6,80	6,30
				(I-IV 1998)
Prosječna mjesečna neto plaća, stopa rasta u % <i>Average monthly net wages and salaries, growth rate as %</i>	45,80	11,80	16,90	11,70
Prosječna mjesečna bruto plaća, stopa rasta u % <i>Average monthly gross wages and salaries, growth rate as %</i>	34,00	12,30	21,00	13,40
Prosječna mjesečna mirovina, stopa rasta u % <i>Average monthly pension, growth rate as %</i>	23,80	10,10	16,20	11,10
Noćenja turista, stopa rasta u % <i>Nights spent by tourists, growth rate as %</i>	- 35,50	66,50	41,30	2,90

* revizija DZS / revision by CBS

** procjena Ministarstva financija / Ministry of Finance estimate

*** rezultat prve faze revizije / results of the first stage of revision

1- Efekt Londonskog kluba uključen u cijelom razdoblju. Novonastale promjene rezultat su usklađivanja s BOP
London Club effect included in the whole period. New changes are result of adjustments with BOP

2- Stanje duga promjenjeno retrogradno zbog izmjene odluke o sanaciji Riječke i Splitske banke
New stock due to the changes in Law on the rehabilitation of Riječka and Splitska banks

3- Podatak DZS-a iz Ankete o radnoj snazi / CBS data from Labor Force Survey

Izvor: Državni zavod za statistiku, Hrvatska narodna banka, Ministarstvo financija

Source: Central Bureau of Statistics, Croatian National Bank, Ministry of Finance

MAKROEKONOMSKA KRETANJA

- ZAPOSLENOST I PLAĆE -

S problemom statističkog praćenja zaposlenosti i nezaposlenosti ne susreću se samo zemlje u tranziciji već i razvijena gospodarstva. Međutim, zbog političkih, socijalnih i gospodarskih specifičnosti tranzicijskih zemalja, problematika izvora i obuhvata podataka o kretanju zaposlenosti i plaćama zauzima značajno mjesto. Zbog toga smo analizi i interpretaciji rezultata analize koji proizlaze iz različitih metodologija i različitih obuhvata podataka pristupili s oprezom.

Prikazani podaci Dr avnog zavoda za statistiku o broju zaposlenih, koji se mjesečno objavljuju, obuhvaćaju zaposlene u poslovnim subjektima, obrtnike i slobodne profesije, te poljoprivrednike koji su aktivno osigurani u mirovinskom fondu. Kao alternativan izvor prikazani su podaci Fonda zdravstvenog osiguranja RH o aktivnim zaposlenicima i poljoprivrednicima koji si uplaćuju zdravstveno osiguranje. Kao što je vidljivo iz tabele, podaci se u cijelom promatranom razdoblju značajno razlikuju u obuhvatu ukupne zaposlenosti, ali i u broju nezaposlenih osoba. Rezultati anketa o radnoj snazi iz studenog 1996. i lipnja 1997. godine, koje provodi Dr avni zavod za statistiku, iskazani su prema metodološkim pravilima i načelima Međunarodne organizacije rada (ILO) i međunarodno su usporedivi. Usporedbom svih triju izvora proizlazi da slubena statistika navodi manju ukupnu zaposlenost nego ostala dva izvora, dok s druge strane evidentira puno višu nezaposlenost.

U prvih četiri mjeseca 1998. godine statistika je zabilježila porast ukupne zaposlenosti od 3,3%, ali istovremeno porast nezaposlenosti od 4,7% u odnosu na prosjek 1997. godine. Broj zaposlenih u poslovnim subjektima (nisu obuhvaćeni zaposleni MUP-a i MORH-a) do o ujk je lagano padao, te u travnju porastao za 2,6% u odnosu na o ujak, a nezaposlenost je pala za 1,5%. Desezonirani mjesečni indeksi nezaposlenosti imaju opadajući trend i na razini su početka 1996. godine. O očekivanom porastu zaposlenosti u slijedećem razdoblju moguće je suditi prema porastu broja registriranih poslovnih subjekata u gospodarstvu, ali i zbog sezonskog utjecaja. Naime, broj slobodnih radnih mjesta je u travnju značajno porastao, što otprilike odgovara njegovom kretanju uoči ljetne sezone, ali ovoga puta na puno višoj razini.

Prosječne mjesečne neto plaće u prvom tromjesečju 1998. godine bilježe porast od 11,6% nominalno i 4,5% realno u odnosu na isto razdoblje 1997. godine. U odnosu na prosjek 1997. godine zabilježen je porast neto plaća od 5,5%. Bruto plaće porasle su u prvih tri mjeseca za 13,3% u odnosu na prvih tri mjeseca prošle godine, a u odnosu na prosjek 1997. godine za 6,3%. U o ujk je zabilježen porast od čak 3,5% u odnosu na veljaču.

Prosječna mjesečna mirovina za prvih četiri mjeseca porasla je za 11,1% u odnosu na isto razdoblje prethodne godine. U odnosu na prosjek 1997. godine prosječna radnička mirovina je porasla za 8,3%.

S ciljem snižavanja troškova rada, Vlada RH uputila je prijedlog Hrvatskom državnom saboru o ukidanju doprinosa za dječji doplatnik i vodnog doprinosa s 1. srpnja 1998. godine. Istodobno Vlada je sa sindikatima postigla dogovor o povećanju neoporezivog djela dohotka s 1. siječnja 1999. godine.

Zaposlenost i nezaposlenost Employment and unemployment

prosjeak godine / year average	1993	1994	1995	1996	1997	I-IV 1998
Ukupna zaposlenost / Total employment						
Dr avni zavod za statistiku / Central Bureau of Statistics	1 446 606	1 437 059	1 417 427	1 329 547	1 310 918	1 354 607
Fond zdravstvenog osiguranja / Health Insurance Fund	1 573 520	1 564 494	1 588 344	1 599 226	1 604 895	...
Nezaposlenost / Unemployment						
Dr avni zavod za statistiku / Central Bureau of Statistics	250 779	243 324	240 601	261 022	277 691	290 903
Fond zdravstvenog osiguranja / Health Insurance Fund	166 534	161 660	158 164	174 123	189 844	...
Stopa nezaposlenosti / Rate of unemployment %						
Dr avni zavod za statistiku / Central Bureau of Statistics	14,8	14,5	14,5	16,4	17,5	17,7
Fond zdravstvenog osiguranja / Health Insurance Fund	9,6	9,4	9,1	9,8	10,6	...

Izvor: DZS, Hrvatski zavod za zdravstveno osiguranje, Zavod za zapošljavanje
Source: CBS, Croatian Health Insurance Fund, Bureau of Employment

Anketa o radnoj snazi The labour force survey

	Trenutno aktivno stanovništvo Currently active population	Ukupna zaposlenost Total Employment	Zaposlenost - privatni sektor Employment - private sector	Zaposlenost - dr avni sektor i sektor u pretvorbi Employment - Sector of state ownership and Sector in transition	Nezaposlenost Unemployment	Stopa nezaposlenosti (u %) Unemployment rate (as %)
STUDENI 1996. NOVEMBER 1996	1 710 553	1 540 319	789 319	751 000	170 234	9,95
LIPANJ 1997. JUNE 1997	1 768 167	1 593 008	818 008	775 000	175 159	9,90

Izvor: DZS - prema definicijama Međunarodne organizacije rada (ILO)
Source: CBS - according to the definitions of the International Labour Organization (ILO)

Prosječna neto plaća Average net wage

prosjeak godine / year average	1993	1994	1995	1996	1997	I-III 1998
Prosječna neto plaća u HRK Average net wages in HRK	526	1 249	1 818	2 033	2 377	2 508
Stopa rasta realne neto plaće (%) Growth rate of real net wages (%)	...	14,4	40,2	7,2	12,3	4,5*

*stopa realnog rasta na I-III/1997 / real growth rate on I-III/1997

Usporedba prosječne bruto i neto plaće Comparison of average gross and net wage

	1996	1997	I-III 1998
Bruto plaća Gross wage	3 243	3 668	3 899
Neto plaća Net wage	2 033	2 377	2 508
Udio neto u bruto plaći (%) Net wage in gross wage (%)	62,69	64,80	64,32

Izvor: Dr avni zavod za statistiku
Source: Central Bureau of Statistics

Broj korisnika mirovina i prosječna mirovina Number of pension beneficiaries and average pension

	1996	1997	IV 1998
Broj korisnika*, kraj razdoblja Number of beneficiaries*, end of period	888 738	925 520	937 737
Broj korisnika starosne mirovine, kraj razdoblja Number of old age pensions' beneficiaries, end of period	458 380	479 904	485 803

	1996	1997	I-IV 1998
Prosječna starosna mirovina radnika, kune Average old age workers pension, kunas	1 015	1 179	1 277
Udio prosječne starosne mirovine radnika u prosječnoj neto plaći Share of average old age workers pension in average net wage	49,92	49,61	50,92

* Ukjučeni su podaci korisnika starosne, invalidske i obiteljske mirovine Fonda radnika, Fonda samostalnih privrednika, Fonda individualnih poljoprivrednika
*Included are data on beneficiaries of Old age, Disability, and Survivors' pensions of the Workers' Fund, Craftsmen and Tradesmen Fund, private Farmers' Fund

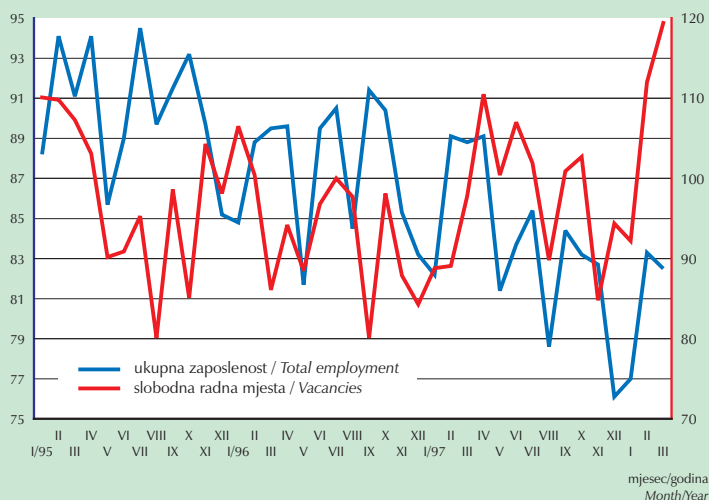
Izvor: DZS i Republički fond mirovinskog i invalidskog osiguranja radnika Hrvatske
Source: CBS and Republic Fund for Pension and Disability Insurance of Workers in Croatia

MACROECONOMIC HIGHLIGHTS

- EMPLOYMENT AND GROWTH OF WAGES -

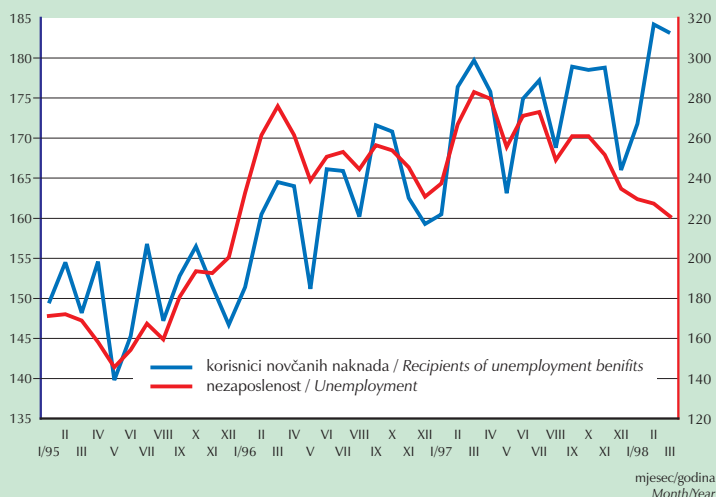
UKUPNA ZAPOSLENOST I SLOBODNA RADNA MJESTA TOTAL EMPLOYMENT AND VACANCIES

(Desezonirani indeksi / Seasonally Adjusted Indices 1990=100)



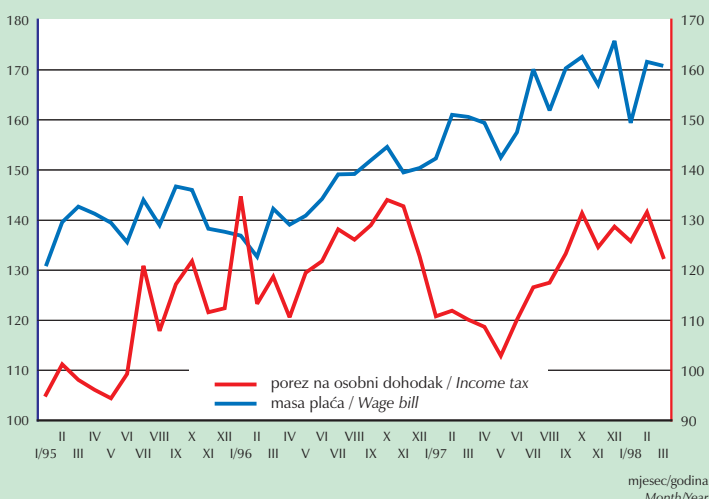
NEZAPOSLENOST I KORISNICI NOVČANIH NAKNADA ZA NEZAPOSLENOST UNEMPLOYMENT AND RECIPIENTS OF UNEMPLOYMENT BENEFITS

(Desezonirani indeksi / Seasonally Adjusted Indices 1990=100)



MASA PLAĆA I POREZ NA DOHODAK WAGE BILL AND INCOME TAX

(Desezonirani indeksi / Seasonally Adjusted Indices 1990=100)



The problem of employment and unemployment statistical monitoring is not only confronted by transition economies; developed economies are also confronting difficulties. However, due to a specific political, social and economic environment in transition economies, the significant problem of statistical sources and coverage of data about employment and wages has to be taken into account. Therefore, a careful analytical approach in interpreting statistical results is needed.

The Central Bureau of Statistics (CBS) employment data is presented according to the National Classification of Economic Activities and is published regularly. It includes: persons in paid employment in business entities, craftsmen, traders and free-lances, as well as private farmers who are actively insured in the Pension Fund. As an alternative statistical source are data of the Croatian Health Insurance Fund, which include active employed persons and farmers who are health insured. Data differ significantly in the whole period in the scope of total employment, as well as in the number of unemployed persons. The "Labor Force Survey", from November 1996 and June 1997, were carried out in compliance with methodological rules and guidelines of the International Labor Organization (ILO) and thus are internationally comparable. Comparing the whole three sources it can be concluded that the official statistics registers total employment on the lower level than the other two sources, while on the other hand registers much higher unemployment.

In the first four months of 1998 total employment, registered by CBS, grew by 3.3%, while unemployment grew at the same time by 4.7% compared to the average of 1997. The number of employed in business entities (employed in the Ministry of Internal Affairs and Ministry of Defense are not included) was slightly declining until March and raised in April by 2.6%. Unemployment dropped by 1.5% compared to the previous month. Seasonally adjusted monthly indices of unemployment have a declining trend, and are approximately on January 1996 level. The increase of employment in the coming months can be expected due to an increase in the number of registered business entities in the economy as well as a seasonal effect. Namely, the number of vacancies grew significantly in April, which is typical for this period of the year, but this time they are on the higher level than ever.

Average net wages have risen in the first quarter of 1998 by 11.6% nominally and 4.5% in real terms compared to the same period in 1997. Compared to the average of 1997, net wages increased by 5.5%. Average gross wages increased by 13.3% in the first three months compared to the same period of the previous year, and compared to the average of 1997 by 6.3%. Average old-age pensions increased by 11.1% in the first four months compared to the first four months of 1997. An increase of 8.3% was registered when compared to the average of 1997.

With the objective to decrease business costs, the Government has submitted a proposal to the Croatian Parliament to abolish the child benefit and water management contribution starting July 1, 1998. The Government has also reached an agreement with the trade unions about increasing the non-taxable part of gross wages starting January 1, 1999.

OSTVARENJE DR AVNOG PRORAČUNA
OUTTURN OF BUDGETARY CENTRAL GOVERNMENT

	Nominalne vrijednosti u 000 HRK <i>Nominal values in 000 HRK</i>			Udio u proračunu [%] <i>Share in budget [%]</i>	Ostvarenje <i>Outturn</i> I-V/1998
	Plan <i>Plan</i> 1998	Ostvarenje <i>Outturn</i> I-V/1998	Ostvarenje <i>Outturn</i> V/1998	Ostvarenje <i>Outturn</i> I-V/1998	Ostvarenje <i>Outturn</i> I-V/1997
Ukupni prihodi i potpore <i>Total revenue and grants</i>	37 123 996	18 510 013	4 668 969	49,86	148,13
Ukupni prihodi <i>Total revenue</i>	37 123 996	18 510 013	4 668 969	49,86	148,13
Tekući prihodi <i>Current revenue</i>	34 954 810	17 414 257	3 756 991	49,82	140,67
Porezni prihodi <i>Tax revenue</i>	32 795 663	16 341 335	3 524 906	49,83	141,84
Porezi na dohodak <i>Taxes on individual income</i>	4 394 765	1 777 392	362 078	40,44	118,27
Porez na dobit <i>Taxes on profits</i>	1 913 256	1 170 420	595 227	61,17	127,61
Porezi na imovinu <i>Taxes on property</i>	235 865	120 596	21 792	51,13	148,62
Porezi na promet dobara i usluga <i>General sales taxes</i>	0	1 687 932	82 525		30,18
Porez na dodanu vrijednost <i>Value added tax</i>	15 038 544	7 707 314	1 696 075	51,25	
Trošarine <i>Excises¹</i>	6 359 500	2 181 340	413 495	34,30	124,19
Porezi na međunarodnu trgovinu* <i>Taxes on international trade*</i>	4 822 344	1 683 207	350 623	34,90	101,40
Ostali porezi <i>Other taxes</i>	31 389	13 134	3 091	41,84	123,66
Neporezni prihodi <i>Nontax revenue</i>	2 159 147	1 072 922	232 085	49,69	124,89
Prihodi od kapitala <i>Capital revenue</i>	2 169 186	1 095 756	911 978	50,51	948,43
Dotacije <i>Grants</i>	0	0	0	0,00	0,00
Ukupni rashodi i posudbe umanjene za otplate <i>Total expenditure and lending minus repayments</i>	39 134 564	17 330 779	3 991 674	44,29	126,16
Ukupni rashodi <i>Total expenditure</i>	37 477 377	17 020 138	3 842 381	45,41	124,86
Tekući rashodi <i>Current expenditure</i>	31 988 195	15 250 447	3 260 046	47,68	126,59
Plaće i doprinosi poslodavaca <i>Wages and employer contributions</i>	12 283 570	5 042 870	1 018 937	41,05	111,87
Ostale kupovine dobara i usluga <i>Other purchases of goods and services</i>	9 416 623	4 976 129	1 252 370	52,84	142,48
Plaćanje kamata <i>Interest payments</i>	2 572 250	1 077 962	189 360	41,91	115,72
Subvencije i ostali tekući transferi <i>Subsidies and other current transfers</i>	7 715 752	4 153 485	799 378	53,83	133,30
Kapitalni rashodi <i>Capital expenditure</i>	5 489 182	1 769 692	582 336	32,24	111,73
Posudbe umanjene za otplate <i>Lending minus repayments</i>	1 657 187	310 641	149 293	18,75	294,10
Višak na tekućim računima bez dotacija <i>Current account surplus without grants</i>	2 966 615	2 163 810	496 945	72,94	651,16
(kao % BDP-a) <i>(as % GDP)</i>		1,63			
Ukupni manjak/višak <i>Overall deficit/surplus</i>	- 2 010 568	1 179 234	677 294	- 58,65	- 94,97
(kao % BDP-a) <i>(as % GDP)</i>		0,89			
Ukupno financiranje <i>Total financing</i>	2 010 568	- 1 179 234	- 677 294	- 58,65	- 94,97
Strano financiranje <i>Abroad financing</i>	4 360 715	398 890	- 99 665	9,15	24,27
Domaće financiranje <i>Domestic financing</i>	- 2 350 147	- 1 578 124	- 577 629	67,15	392,76

* uključene i trošarine na uvoz automobila / *excises on cars' imports included*

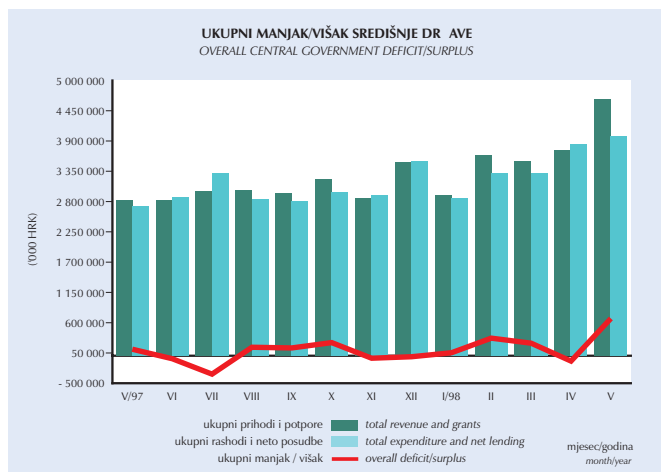
Izvor: Ministarstvo financija
Source: Ministry of Finance

RAZLIČITE MJERE MANJKA/VIŠKA SREDIŠNJEG DR AVNOG PRORAČUNA MEASURES OF CENTRAL GOVERNMENT BUDGET DEFICIT/SURPLUS

KONVENCIONALNI UKUPNI MANJAK/VIŠAK SREDIŠNJE DR AVE ('000 HRK)
(ukupni prihodi i potpore minus ukupni rashodi i posudbe umanjani za otplate)

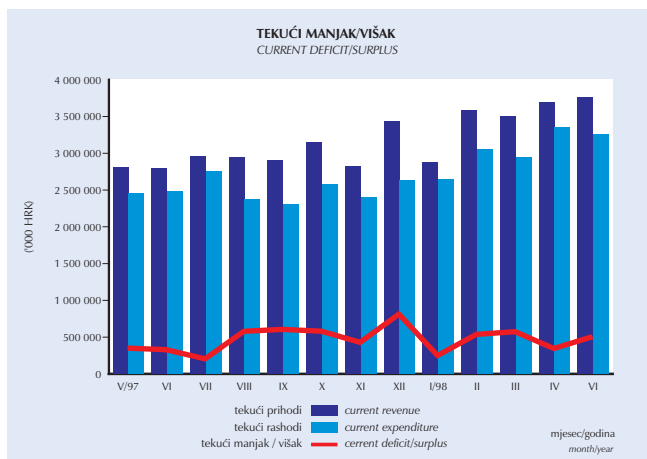
CONVENTIONAL OVERALL CENTRAL GOVT DEFICIT/SURPLUS ('000 HRK)
(total revenue and grants minus total expenditures and lending minus repayments)

	Ukupni prihodi i potpore <i>Total revenue and grants</i>	Ukupni rashodi i posudbe umanjani za otplate <i>Total expenditures and lending minus repayments</i>	Ukupni manjak/višak <i>Overall deficit/surplus</i>
V/97	2 831 547,00	2 713 155,00	118 392,00
VI	2 817 348,00	2 871 448,00	-54 100,00
VII	2 989 804,00	3 323 905,00	-334 101,00
VIII	3 001 713,00	2 848 576,90	153 136,10
IX	2 954 076,00	2 812 515,00	141 561,00
X	3 205 369,00	2 967 633,00	237 736,00
XI	2 867 939,00	2 912 517,00	-44 578,00
XII	3 514 457,00	3 532 616,00	-18 159,00
I/98	2 921 741,00	2 868 722,00	53 019,00
II	3 634 169,00	3 314 836,00	319 333,00
III	3 543 496,00	3 316 155,00	227 341,00
IV	3 741 639,00	3 839 393,00	-97 754,00
V	4 668 968,60	3 991 674,10	677 294,50



TEKUĆI MANJAK/VIŠAK SREDIŠNJE DR AVE ('000 HRK)
(tekući prihodi minus tekući rashodi)

CURRENT CENTRAL GOVERNMENT DEFICIT/SURPLUS ('000 HRK)
(current revenue minus current expenditures)

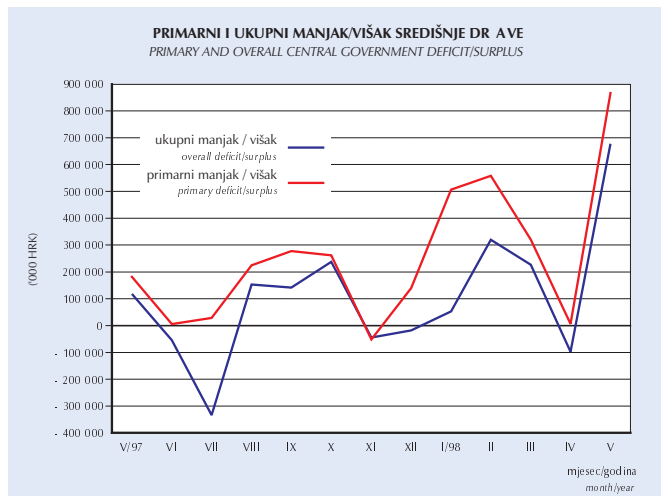


	Tekući prihodi <i>Current revenue</i>	Tekući rashodi <i>Current expenditure</i>	Tekući manjak/višak <i>Current deficit/surplus</i>
V/97	2 802 119,00	2 460 875,00	341 244,00
VI	2 794 346,00	2 475 917,00	318 429,00
VII	2 954 944,00	2 759 935,00	195 009,00
VIII	2 945 054,00	2 375 625,00	569 429,00
IX	2 907 265,00	2 311 699,00	595 566,00
X	3 150 706,00	2 579 837,00	570 869,00
XI	2 815 740,00	2 396 132,00	419 608,00
XII	3 437 048,00	2 632 996,00	804 052,00
I/98	2 881 735,00	2 641 944,00	239 791,00
II	3 582 020,00	3 054 044,00	527 976,00
III	3 506 303,00	2 942 665,00	563 638,00
IV	3 687 209,00	3 351 749,00	335 460,00
V	3 756 990,60	3 260 045,50	496 945,10

PRIMARNI MANJAK/VIŠAK SREDIŠNJE DR AVE ('000 HRK)
(ukupni manjak/višak plus plaćanja kamata)

PRIMARY CENTRAL GOVT DEFICIT/SURPLUS ('000 HRK)
(overall deficit/surplus plus interest payments)

	Ukupni manjak/višak <i>Overall deficit/surplus</i>	Plaćanje kamata * <i>Interest payments *</i>	Primarni manjak/višak <i>Primary deficit/surplus</i>
V/97	118 392,00	63 347,00	181 739,00
VI	-54 100,00	60 162,00	6 062,00
VII	-334 101,00	362 810,50	28 709,50
VIII	153 136,10	71 612,00	224 748,10
IX	141 561,00	135 623,00	277 184,00
X	237 736,00	24 465,00	262 201,00
XI	-44 578,00	-6 639,00	-51 217,00
XII	-18 159,00	157 484,00	139 325,00
I/98	53 019,00	453 111,00	506 130,00
II	319 333,00	238 355,00	557 688,00
III	227 341,00	92 866,00	320 207,00
IV	-97 754,00	104 270,00	6 516,00
V	677 294,50	189 360,00	866 654,50



* U razdoblju siječanj-studenj 1997. su kamate na staru deviznu štednju manje nego u prethodnom razdoblju, jer je došlo do preknji avanja stavke na kamate za obveznice iz 1993. i na poziciju otplate glavnice obveznica iz 1993.

* In the period January-November 97 the interest payments on frozen foreign exchange deposits are lower than in the previous period due to the reregistration of this item to the interest payments on bonds from 1993 and to the amortization of principal on bonds from 1993.

OSTVARENJE PRORAČUNA OD SIJEČNJA DO SVIBNJA 1998. GODINE

Ukupni prihodi dravnog proračuna ostvareni u razdoblju od siječnja do svibnja iznose 18 510 milijuna kuna, dok ukupni rashodi u istom razdoblju iznose 17 331 milijuna kuna. Ovakvim kretanjem ukupnih prihoda i ukupnih rashoda do mjeseca svibnja ostvaren je ukupni višak od 1 179 milijuna kuna, dok je tekući višak iznosio 2 164 milijuna kuna, čime su u potpunosti pokriveni kapitalni izdaci dr. ave.

Porezom na dodanu vrijednost, kao najznačajnijim izvorom poreznih prihoda, u prvih pet mjeseci prikupljeno je 7 707 milijuna kuna što je 51,3% planiranih prihoda od PDV-a za 1998. godinu. Kretanje prihoda od PDV-a iznad očekivanog rezultat je povećanja fiskalne discipline i smanjenja porezne evazije koje je uslijedilo upravo kao posljedica uvođenja PDV-a. Podsjetimo, ovi su učinci i bili jedan od najvažnijih razloga njegova uvođenja. Nešto niža ostvarenja, čak ispod razine planiranog, bilježe ostali indirektni porezi trošarina i carine. U promatranom razdoblju prikupljeno je tek 34,3% planiranih prihoda od trošarina, odnosno 34,9% prihoda od carina.

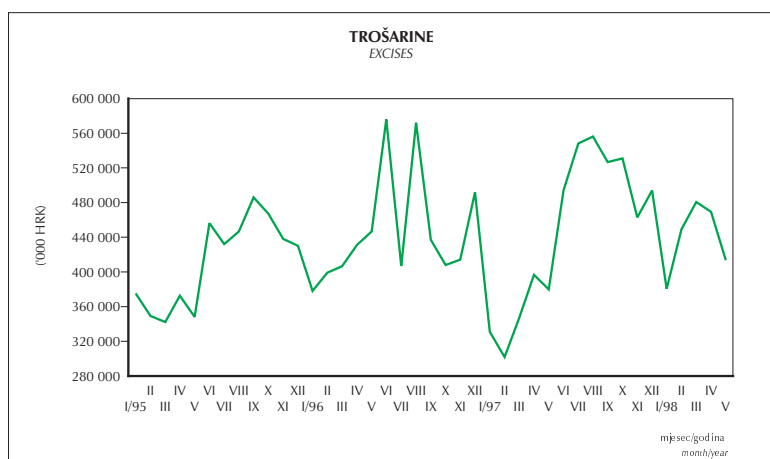
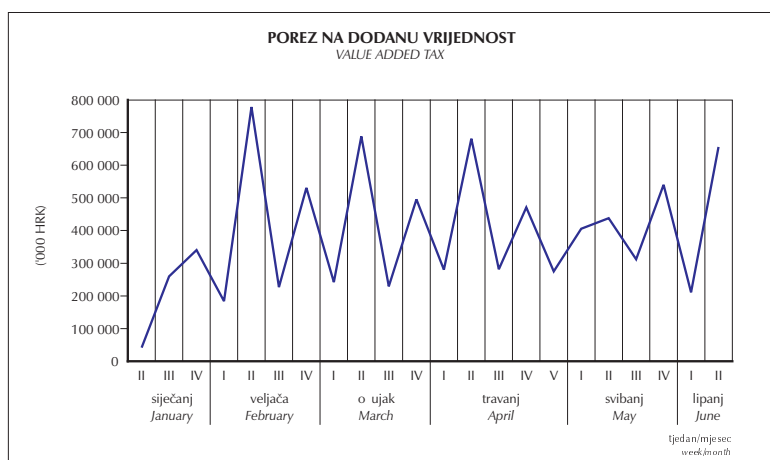
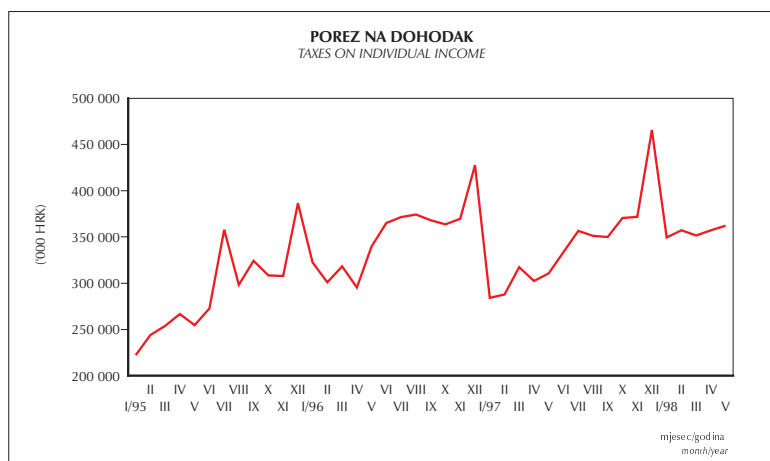
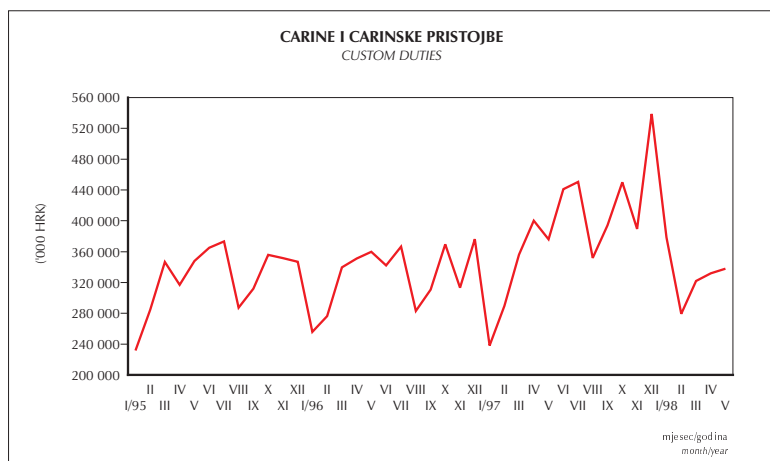
Do mjeseca svibnja uplaćeno je 40,44% proračunom planiranih prihoda od poreza na dohodak, što je oko 18% više nego u istom razdoblju prošle godine. Ove godine glavnina poreza na dobit prikupljena je tijekom travnja i svibnja, tako da je za prvih pet mjeseci prikupljeno 61,2% planiranih prihoda od poreza na dobit. U odnosu na isto razdoblje prošle godine prikupljeno je 27,6% više prihoda. Preliminarni podaci Zavoda za platni promet nakon obrade financijskih izvještaja poduzetnika, međutim, govore o preko 40% višoj neto dobiti poduzetnika u 1997. godini u usporedbi s 1996.

Nakon uspješnog završetka prodaje preostalog udjela dr. ave u "Plivi", najveći dio tako ostvarenog prihoda već je stigao u proračun. Ostatak se ostvarenog prihoda s te osnove očekuje u lipnju.

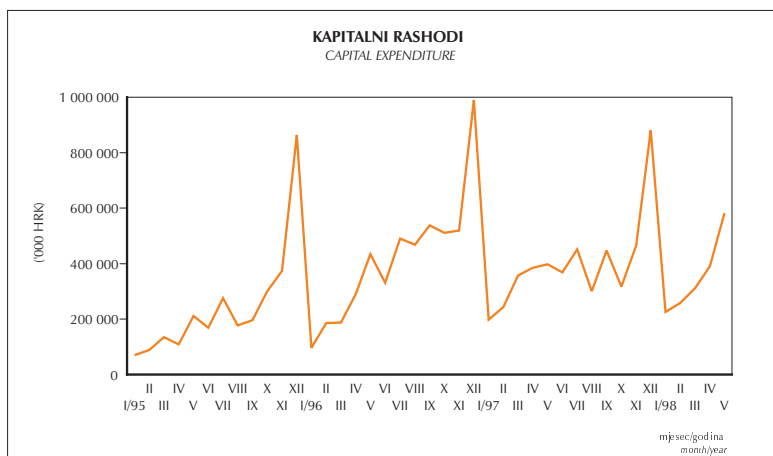
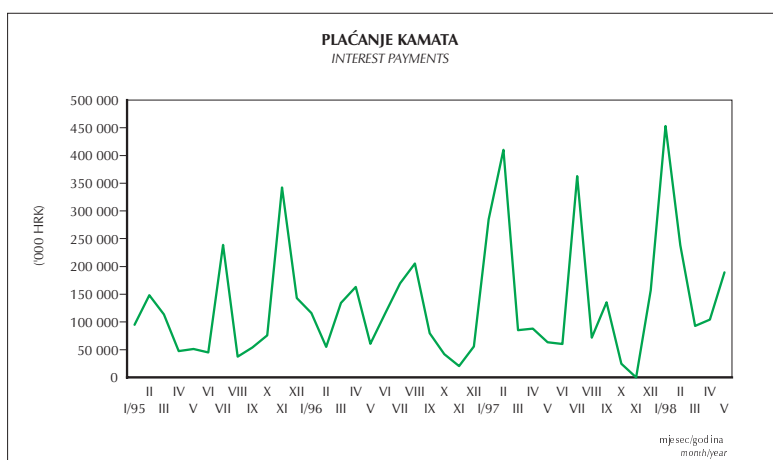
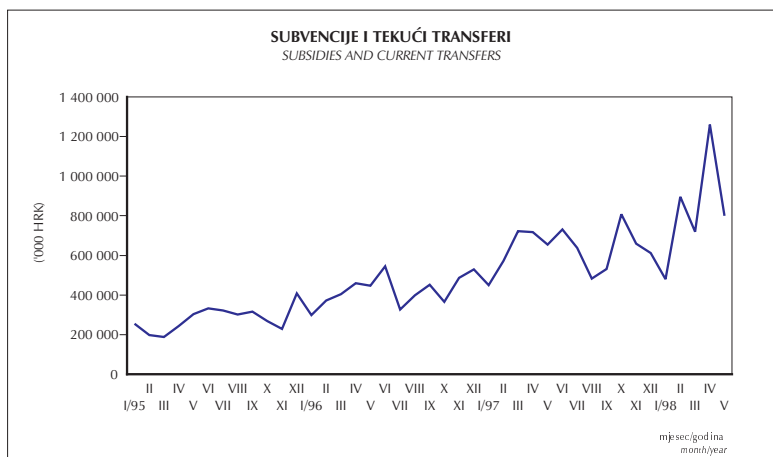
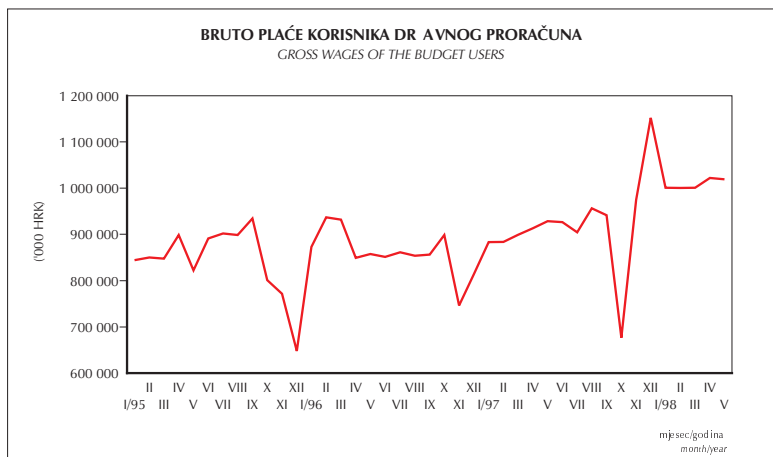
Bolje ostvarenje prihoda omogućilo je i brže ostvarenje nekih komponenti rashoda u prvom redu transfera. Za subvencije i tekuće transfere u prvih pet mjeseci isplaćeno je 4 153 milijuna kuna, što je 53,8% sredstava planiranih proračunom. U prvih pet mjeseci MIORH-u je transferirano 1 389 milijuna kuna ili 58% ukupno planiranih sredstava, dok je 775 milijuna kuna ili 61,6% planiranih sredstava plaćeno za subvencije "Hrvatskim eljznicama". Osim bržeg izvršavanja transfera tijekom prvih pet mjeseci, plaćene su i zaostale obveze MORH-a i HZZO-a, čime je dr. avni proračun prestao biti izvor nelikvidnosti. Za zbrinjavanje prognanika i izbjeglica utrošeno je u prvih pet mjeseci 245 milijuna kuna (61,3% planiranog iznosa), a značajnije isplate izvršene su i na ime subvencija za poljoprivredu (49,3% proračunskih sredstava). Za kapitalne projekte je u prvih pet mjeseci utrošeno 1 770 milijuna kuna ili 32,2% planiranih sredstava.

Dobra fiskalna pozicija tekućeg dijela proračuna omogućila je servisiranje značajnog dijela obveza po javnom dugu iz vlastitih sredstava, čime je uklonjena potreba zaduživanja bilo na domaćem bilo na stranom tržištu.

Zbog ukidanja doprinosa za dječji doplatnik i vodnog doprinosa, kao i probijanja pojedinih rashodnih stavaka, Vlada je uputila Saboru RH rebalans proračuna, koji bi zbog izuzetnog ostvarenja na prihodnoj strani mogao fiskalnu 1998. godinu završiti uravnotežen.



CENTRAL BUDGET OUTTURN IN JANUARY-MAY 1998



Total revenues of the budgetary central government amounted to 18 510 millions of HRK in the first five months of 1998, while at the same time total expenditures were 17 331 millions of HRK. The result of such movements of total revenues and expenditures is a surplus of 1 179 millions of HRK. The current surplus for the first five months was 2 164 millions of HRK, whereby capital expenditures were completely financed.

VAT represents the most important source of tax revenues and amounted to 7 707 millions of HRK in the first five months which is 51.3% of the planned VAT revenues in the 1998 budget. The outturn of VAT revenues above the expected level is a result of an increase in fiscal discipline and decline in tax evasion, which is a consequence of the VAT introduction. These effects were actually the main reasons for the VAT introduction. Less strong outturns, even below the planned amount, came from other indirect taxes excises and custom duties. Revenues from excises were in the observed period only 34.3% of the planned amount and revenues from custom duties 34.9%. Until May, revenues from the income tax reached 40.44% of the budgeted amount or 18% more than in the same period in 1997. The majority of the tax on corporate income was collected during April and May. Until May, total of 61.2% of the budgeted amount was collected. Compared to the same period of 1997, revenues from the profit tax were 27.6% higher. Preliminary data of Institute of Payments on the financial results of the economic subjects in 1997 indicates 40% higher profit after taxation than in 1996.

The sale of the government's share in the pharmaceutical company "Pliva" was successful, and most of these revenues already arrived in the budget. The rest is expected in June.

The positive outturn of revenues had an impact on the increased outturn of some components of Central government expenditures mainly transfers. Payments of subsidies and current transfers amounted to 4 153 millions of HRK or 53.8% of the budgeted amount. For the period of the first five months 1 389 millions of HRK were paid out to the Pension and Disability Fund or 58% of the planned amount. The "Croatian Railways" received subsidies amounting to 775 millions of HRK or 61.6% of planned amount. Besides transfers, all arrears of the Ministry of Defense and Health Insurance Fund were paid, whereby the government budget ceased to be a source of liquidity problems in the economy. For refugees and expatriates 245 millions of HRK was disbursed which is 61.3% of the planned amount. Also, significant payments were done for subsidizing agriculture (49.3% of the budgeted amount). As much as 1 770 millions of HRK was spent for capital projects or 32.2% of the budgeted amount in the first five months.

The positive fiscal position of the current budget allowed servicing of a significant part of debt obligations out of current revenues, whereby domestic and foreign borrowing is not needed.

Eliminating of child benefit and water management contributions, as well as the better than expected outturn of VAT, initiated Government to submit the revision of the budget to the Parliament. The revised budget will be balanced.

OSTVARENJE IZVANPRORAČUNSKIH FONDOVA
OUTTURN OF EXTRABUDGETARY FUNDS

ZBIRNA TABELA: SUMMARY TABLE OF:	FOND MIROVINSKOG I INVALIDSKOG OSIGURANJA THE PENSION FUND OPERATIONS		HRVATSKI ZAVOD ZA ZDRAVSTVENO OSIGURANJE THE HEALTH INSURANCE FUND OPERATIONS		FOND ZA ZAPOSŁJAVANJE THE EMPLOYMENT FUND OPERATIONS		SREDSTVA DOPLATKA ZA DJECU THE CHILD BENEFIT FUND OPERATIONS		JAVNO PODUZEĆE "HRVATSKE VODE" THE PUBLIC WATER MANAGEMENT FUND	
	(000 HRK)	Plan Budget 1998	Ostvarenje Outturn I-IV/1998	Plan Budget 1998	Ostvarenje Outturn I-IV/1998	Plan Budget 1998	Ostvarenje Outturn I-IV/1998	Plan Budget 1998	Ostvarenje Outturn I-IV/1998	Plan Budget 1998
Ukupni prihodi i dotacije Total revenue and grants	16 231 491	5 576 970	10 376 476	3 676 784	956 837	305 793	1 122 000	351 477	1 163 995	382 469
Ukupni prihodi Total revenue	13 861 078	4 571 933	9 524 485	3 338 253	785 837	262 761	1 122 000	352 477	1 040 000	346 483
Tekući prihodi Current revenue	13 510 598	3 866 062	9 523 865	3 262 429	785 837	262 761	1 122 000	351 477	1 039 700	346 400
Porezni prihodi Tax	13 321 424	3 830 624	9 346 185	3 228 869	780 837	260 661	1 120 000	350 851	245 000	78 264
Neporezni prihodi Nontax	189 174	35 438	177 680	33 560	5 000	2 100	2 000	626	794 700	268 136
Prihodi od kapitala Capital revenue	350 480	705 871	620	75 824	0	0	0	0	300	83
Dotacije Grants	2 370 413	1 005 037	851 991	338 531	171 000	43 032	0	0	123 995	35 986
Ukupni rashodi i posudbe umanjeni za otplate Total expenditure and lending minus repayments	16 231 491	5 489 022	10 373 012	3 690 179	956 837	267 357	1 122 000	324 941	1 345 995	454 040
Ukupni rashodi Total expenditure	16 231 491	5 489 022	10 373 012	3 690 179	956 837	267 357	1 122 000	324 941	1 345 995	454 040
Tekući rashodi Current expenditure	16 205 342	5 475 266	10 141 754	3 658 857	928 941	263 374	1 122 000	324 941	640 000	242 233
Kapitalni rashodi Capital expenditure	26 149	13 756	231 258	31 322	27 896	3 983	0	0	705 995	211 807
Posudbe umanjene za otplate Lending minus repayments	0	0	0	0	0	0	0	0	0	0
Višak na tekućim računima bez dotacija Current account surplus without grants	- 2 694 744	- 1 609 204	- 617 889	- 396 428	- 143 104	- 613	0	26 536	399 700	104 167
- udio u GDP-u - as % of GDP	- 2,04	- 1,22	- 0,47	- 0,30	- 0,11	- 0,00	0,00	0,02	0,30	0,08
Bruto investicije u fiksni kapital Gross fixed capital formation	- 324 331	- 692 115	230 638	- 44 502	27 896	3 983	0	0	330 695	91 922
Ukupni manjak/višak Overall deficit/surplus	0	87 948	3 464	- 13 395	0	38 436	0	26 536	- 182 000	- 71 571
- udio u GDP-u - as % of GDP	0,00	0,07	0,00	- 0,01	0,00	0,03	0,00	0,02	- 0,14	- 0,05
Ukupno financiranje Total financing	0	- 87 948	- 3 464	13 395	0	- 38 436	0	- 26 536	182 000	71 571
Strano financiranje Abroad	0	0	- 3 464	10 408	0	0	0	0	34 800	- 6 577
Domaće financiranje Domestic	0	- 87 948	0	2 987	0	- 38 436	0	- 26 536	147 200	78 148

Izvor: Ministarstvo financija
Source: Ministry of Finance

KONSOLIDIRANA SREDIŠNJA DR AVA
CONSOLIDATED CENTRAL GOVERNMENT

	Nominalne vrijednosti u 000 HRK <i>Nominal values in 000 HRK</i>			Udio u planu [%] <i>Share in plan [%]</i> I-IV/1998
	Ostvarenje <i>Outturn</i> 1997	Plan <i>Plan</i> 1998	Ostvarenje <i>Outturn</i> I-IV/1998	
Ukupni prihodi i dotacije <i>Total revenue and grants</i>	53 345 263	58 263 492	21 348 682	36,64
Dr avni proračun <i>Budgetary central government</i>	33 846 123	37 123 996	13 841 044	37,28
Izvan proračunski fondovi <i>Extrabudgetary funds</i>	19 499 140	21 139 496	7 507 638	35,51
1. Fond mirovinskog i invalidskog osiguranja <i>Pension fund</i>	11 022 237	11 972 544	4 075 701	34,04
2. Hrvatski zavod za zdravstveno osiguranje <i>Health insurance fund</i>	5 824 150	6 359 842	2 516 237	39,56
3. Fond za zapošljavanje <i>Employment fund</i>	638 330	662 110	223 145	33,70
4. Sredstva doplatka za djecu <i>Child benefit fund</i>	976 695	1 105 000	346 072	31,32
5. "Hrvatske vode" <i>Public water management fund</i>	1 037 728	1 040 000	346 483	33,32
Ukupni rashodi i posudbe umanjene za otplate <i>Total expenditure and lending minus repayments</i>	54 931 935	60 387 596	20 768 870	34,39
Dr avni proračun <i>Budgetary central government</i>	29 409 442	33 363 256	11 219 178	33,63
Izvan proračunski fondovi <i>Extrabudgetary funds</i>	25 522 493	27 024 340	9 549 692	35,34
1. Fond mirovinskog i invalidskog osiguranja <i>Pension fund</i>	13 795 119	14 181 896	5 131 482	36,18
2. Hrvatski zavod za zdravstveno osiguranje <i>Health insurance fund</i>	8 742 813	9 621 712	3 437 110	35,72
3. Fond za zapošljavanje <i>Employment fund</i>	714 077	764 437	205 752	26,92
4. Sredstva doplatka za djecu <i>Child benefit fund</i>	1 003 702	1 122 000	324 941	28,96
5. "Hrvatske vode" <i>Public water management fund</i>	1 266 782	1 334 295	450 407	33,76
Ukupni manjak/višk <i>Overall deficit/surplus</i>	- 1 586 672	- 2 124 104	579 812	- 27,30
Udio u BDP-u (%) <i>Share in GDP (%)</i>	- 1,33	- 1,60	0,44	
Ukupno financiranje <i>Total financing</i>	1 586 672	2 124 104	- 579 812	- 27,30
Strano financiranje <i>Aboard</i>	3 111 719	4 392 051	502 387	11,44
Domaće financiranje <i>Domestic</i>	- 1 525 047	- 2 267 947	- 1 082 199	47,72

Izvor: Ministarstvo financija
Source: Ministry of Finance

UNUTARNJI DUG REPUBLIKE HRVATSKE

DOMESTIC DEBT OF THE REPUBLIC OF CROATIA

STANJE DUGA U '000 HRK (31. SVIBNJA 1998)
DEBT STOCK IN '000 HRK (31 MAY 1998)

Dug po osnovi: <i>Debt item:</i>	Iznos: <i>Stock:</i>	Dospijeće: <i>Maturity:</i>	Kamata: <i>Interest rate:</i>
Stara devizna štednja <i>Frozen foreign exchange deposits</i>	6 824 618	2005	5,00 %
"Velike obveznice" I <i>Big Bonds - Series I</i>	1 463 408	2011	-
"Velike obveznice" II <i>Big Bonds - Series II</i>	752 527	2011	7,20 %
"Velike obveznice" III <i>Big Bonds - Series III</i>	699 499	2012	7,20 %
"Velike obveznice" IV <i>Big Bonds - Series IV</i>	421 004	2000	12,00 %
Obveznice JDA <i>Bond JDA</i>	185 957	1999	12,00 %
Obveznice JDB <i>Bond JDB</i>	266 957	1999	8,00 %
Obveznice za obnovu <i>Reconstruction Bond</i>	22 818	2003	7 - 10 %
Eurokunske obveznice <i>Eurokuna</i>	300 000	1998	12,50 %
Sanacija banaka - Serija I <i>BRA Bonds I</i>	1 075 680	2007	6,00 %
Sanacija banaka - Serija II <i>BRA Bonds II</i>	291 828	2012	5,00 %
Sanacija banaka - Serija III <i>BRA Bonds III</i>	725 325	2012	7,20 %
Sanacija banaka - Serija IV <i>BRA Bonds IV</i>	399 468	2012	5,00 %
Sanacija banaka - Serija V <i>BRA Bonds V</i>	501 500	2008	6,00 %
Srednjoročni i dugoročni dug: <i>Medium and long term debt:</i>	13 930 589		
Trezorski zapisi <i>Treasury Bills</i>	301 300		
Ostali kratkoročni dug <i>Other short-term debt</i>	0		
Kratkoročni dug: <i>Short-term debt:</i>	301 300		
Ukupni dug: <i>Total debt:</i>	14 231 889		

Izvor: Ministarstvo financija
Source: Ministry of Finance

REZULTATI AUKCIJA TREZORSKIH ZAPISA MINISTARSTVA FINANCIJA RESULTS OF THE TREASURY BILL'S AUCTIONS HELD BY THE MINISTRY OF FINANCE

Stranim investitorima na aukcije trezorskih zapisa nije dozvoljen direktan pristup. Slijedeća aukcija održat će se 23. lipnja 1998., kada će biti ponuđen upis 50 000 000,00 kuna trezorskih zapisa s dospijecom 91 dan.

Foreign investors have no direct access to T-bill auctions. Next auction will be on 23 June 1998 for 91 days' T-bills at the amount of 50 000 000,00 HRK.

Datum aukcije: 19. svibnja 1998.
Date of auction: 19 May 1998
Iznos i vrsta emisije: 2 400 000,00 HRK - na 182 dana
Size and type of issue: 2 400 000,00 HRK - 182 days' T-bills
Ukupan iznos pristiglih ponuda: 12 400 000,00 HRK
Total of bids received: 12 400 000,00 HRK

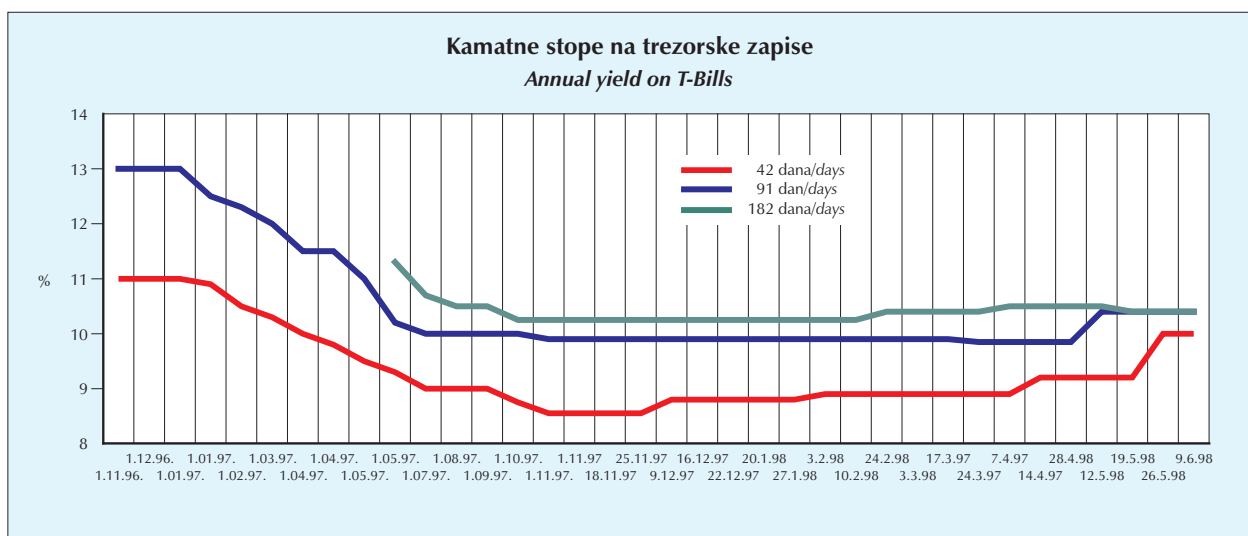
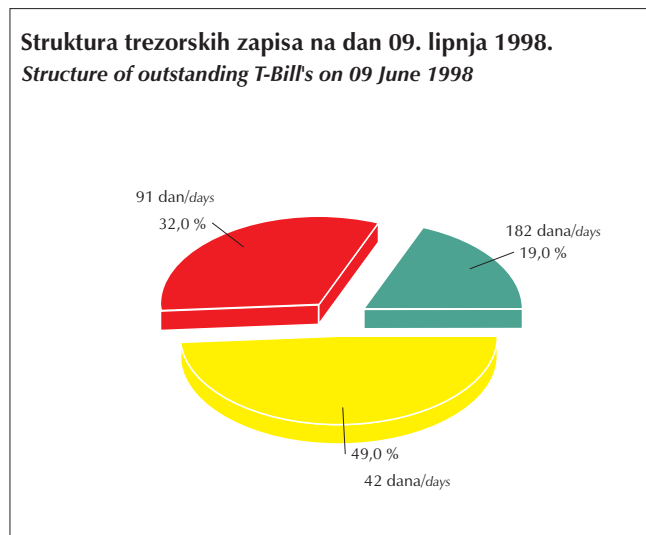
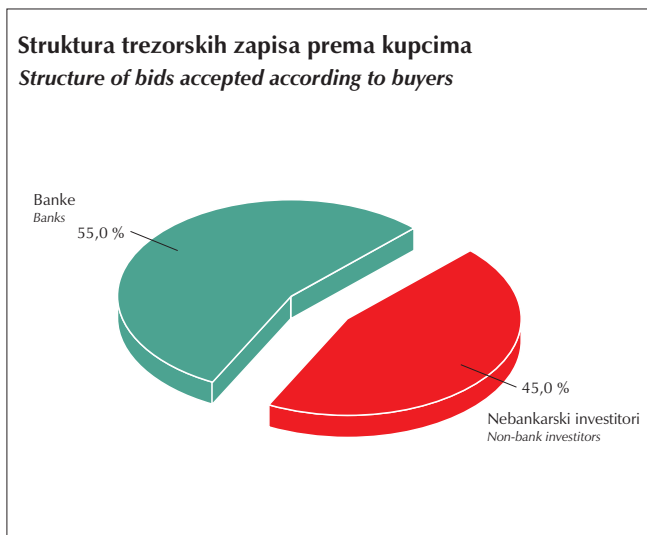
Vagana prosječna ponuđena cijena: 94 278,00 uz kamatu od 12,17 %
Weighted average price of the bids received: 94 278,00 yielding 12,17 %
Ostvarena jedinstvena prodajna cijena: 95 070,00 na 100 HRK uz kamatu od 10,40 %
Uniform price allocation at 95 070,00 HRK per 100 HRK nominal value, yielding 10,40 %

Datum aukcije: 26. svibnja 1998.
Date of auction: 26 May 1998
Iznos i vrsta emisije: 75 400 000,00 HRK - na 42 dana
Size and type of issue: 75 400 000,00 HRK - 42 days' T-bills
Ukupan iznos pristiglih ponuda: 80 400 000,00 HRK
Total of bids received: 80 400 000,00 HRK

Vagana prosječna ponuđena cijena: 98 884,00 uz kamatu od 9,81 %
Weighted average price of the bids received: 98 884,00 yielding 9,81 %
Ostvarena jedinstvena prodajna cijena: 98 862,00 na 100 HRK uz kamatu od 10,00 %
Uniform price allocation at 98 862,00 HRK per 100 HRK nominal value, yielding 10,00 %

Datum aukcije: 9. lipnja 1998.
Date of auction: 9 June 1998
Iznos i vrsta emisije: 86 700 000,00 HRK - na 42 dana
Size and type of issue: 86 700 000,00 HRK - 42 days' T-bills
Ukupan iznos pristiglih ponuda: 91 700 000,00 HRK
Total of bids received: 91 700 000,00 HRK

Vagana prosječna ponuđena cijena: 98 855,00 uz kamatu od 10,07 %
Weighted average price of the bids received: 98 855,00 yielding 10,07 %
Ostvarena jedinstvena prodajna cijena: 98 862,00 na 100 HRK uz kamatu od 10,00 %
Uniform price allocation at 98 862,00 HRK per 100 HRK nominal value, yielding 10,00 %



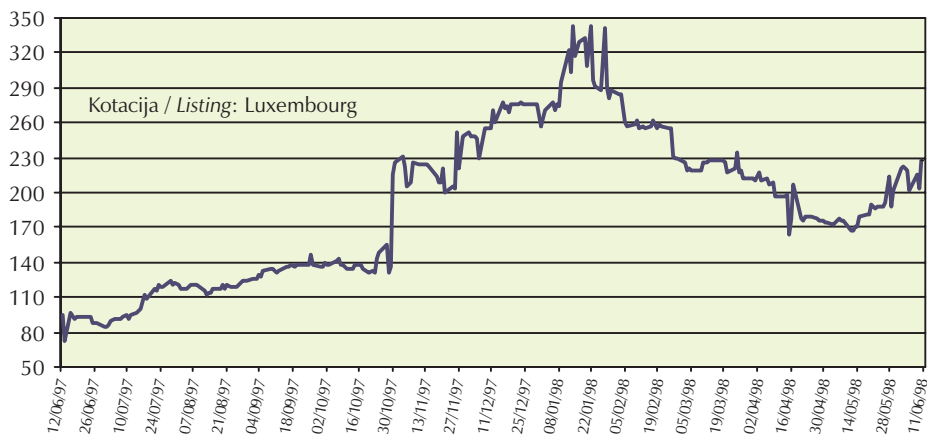
Izvor: Ministarstvo financija
Source: Ministry of Finance

KRETANJE PREMIJE NA OBVEZNICE REPUBLIKE HRVATSKE NA INOZEMNOM TR IŠTU KAPITALA SPREAD MOVEMENTS OF CROATIAN EUROBONDS ON THE INTERNATIONAL CAPITAL MARKET

Republika Hrvatska je u veljači 1997. godine izdala 300 milijuna USD euroobveznica na međunarodnom tr ištu kapitala. Obveznice su izdane na 5 godina uz kamatnu stopu od 7% i premiju od 0,80% u odnosu na američke trezorske obveznice izdane na pet godina.

The Republic of Croatia has in February 1997 issued eurobonds amounted to US\$300 millions on the international capital market. Eurodollar bonds were issued with 5 year maturity and 7% coupon rate. The spread is 80bp over 5-year US Treasury bonds.

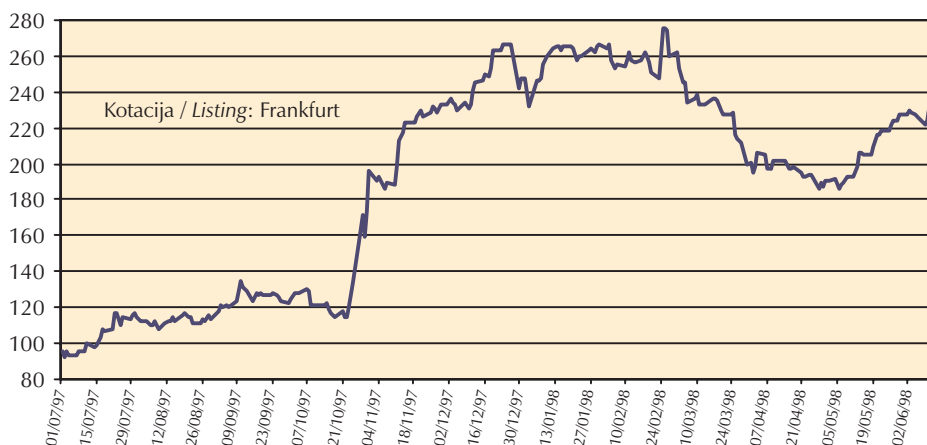
EURODOLARSKE OBVEZNICE EURODOLLAR BONDS

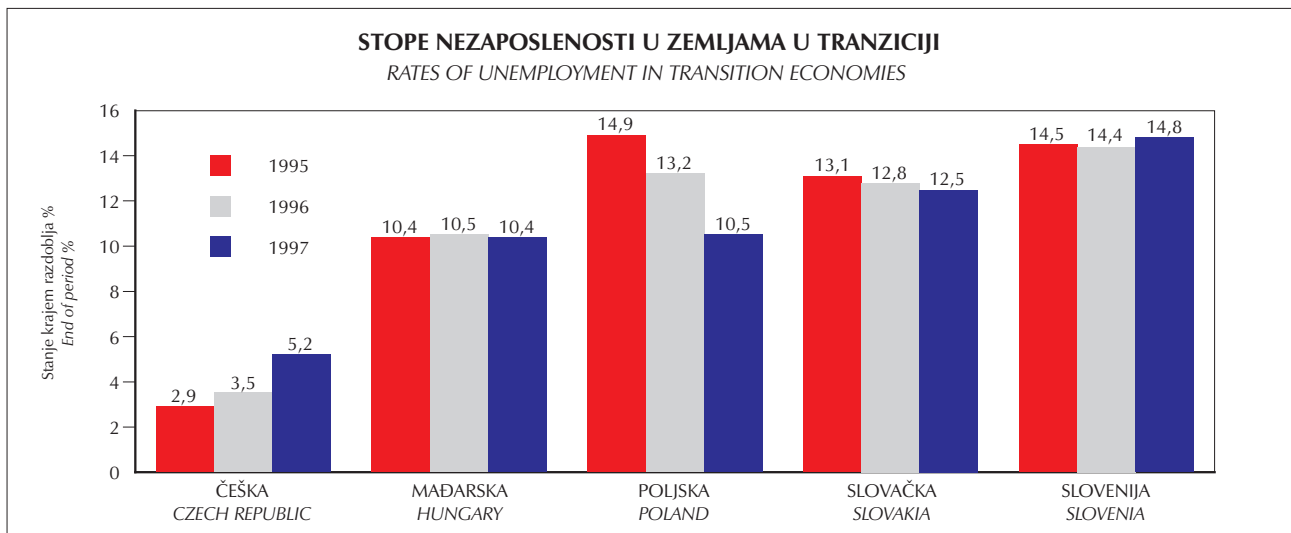


Republika Hrvatska je u lipnju 1997. godine izdala 300 milijuna DEM euroobveznica na međunarodnom tr ištu kapitala. Obveznice su izdane na 7 godina uz kamatnu stopu od 6,125% i premiju od 0,95% iznad sedmogodišnjih njemačkih državni obveznica.

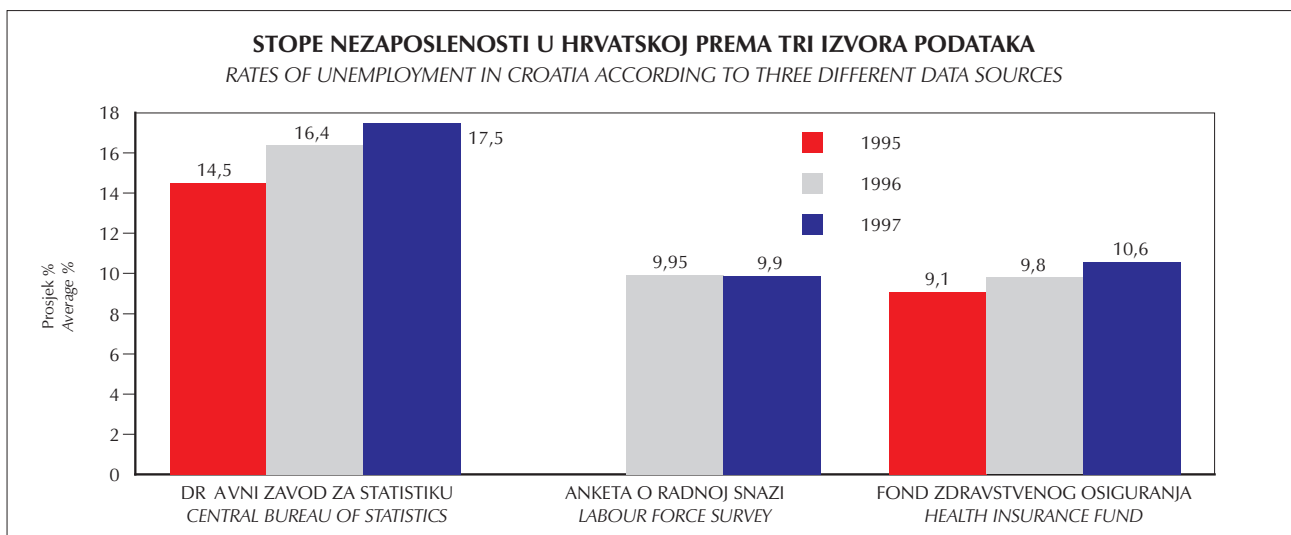
The Republic of Croatia has in June 1997 issued eurobonds amounted to DM300 millions on the international capital market. Eurodollar bonds were issued with 7 year maturity and 6,125% coupon rate. The spread is 95bp over 7-year German government bonds.

EURO-DM OBVEZNICE EURO-DEUTSCHMARK BONDS





IZVOR / SOURCE: UN/ECE SECRETARIAT - Basic economic indicators for the ECE transition economies, 1995-1998



Kalendar objavljivanja za DSBB Advance Release Calendar

SDDS kategorija podataka SDDS Data Category	Napomene Notes	Objavljivanje Release			
		Lipanj 98 June 98	Srpanj 98 July 98	Kolovoz 98 August 98	Rujan 98 September 98
Operacije opće dr ave General Government operations	1)				(1997)
Operacije središnje dr ave Central Government operations	2)	(4/98)	(5/98)	(6/98)	(7/98)
Dug središnje dr ave Internal Central Government Debt	3)	(6/98)	(7/98)	(8/98)	(9/98)

1) Konsolidacija proračuna središnje dr ave, izvanproračunskih fondova i lokalne dr ave prema međunarodnoj metodologiji statistike javnih financija iz 1986.
Consolidated state budget, extrabudgetary funds and local government according to GFS 1986.

2) Konsolidacija središnjeg dr avnog proračuna i izvanproračunskih fondova prema međunarodnoj metodologiji statistike javnih financija iz 1986.
Consolidated state budget and extrabudgetary funds according to GFS 1986.

3) Stanje unutrašnjeg javnog duga središnje dr ave.
Stock of internal public debt of central government.