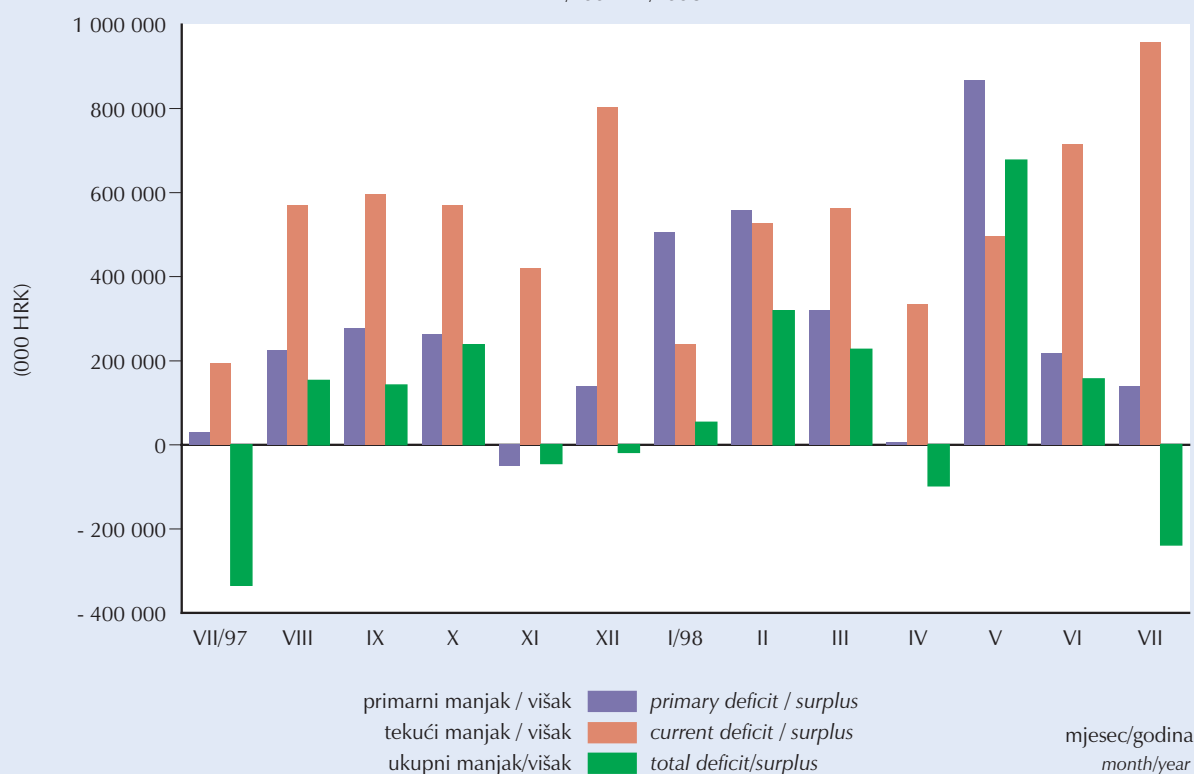




MJESEČNI STATISTIČKI PRIKAZ MINISTARSTVA FINANCIJA

MONTHLY STATISTICAL REVIEW OF THE MINISTRY OF FINANCE

MJERE MANJKA/VIŠKA SREDIŠNJE DR AVE
MEASURES OF CENTRAL GOVERNMENT DEFICIT/SURPLUS
VII/1997-VII/1998



PRIPREMA I IZDAVANJE: UPRAVA ZA MAKROEKONOMSKE
ANALIZE I PROGNOZE MINISTARSTVA FINANCIJA I "ZELIT", d.o.o.

COMPILED AND PUBLISHED BY: DEPARTMENT FOR MACROECONOMIC
ANALYSIS AND FORECASTS OF MINISTRY OF FINANCE AND "ZELIT", d.o.o

KATANČIĆEVA 5, 10000 ZAGREB, CROATIA
TEL: (385) 1 4591392
FAX: (385) 1 4591393

ISSN 1330-9811

Internet adresa:
Available on Internet:
WWW.MFIN.HR/STAT

ZAGREB, KOLOVOZ 1998.

UMAP
Min Fin
ZAGREB, AUGUST 1998

UNUTARNJI DUG REPUBLIKE HRVATSKE

DOMESTIC DEBT OF THE REPUBLIC OF CROATIA

STANJE DUGA U '000 HRK (31. SRPNJA 1998)
DEBT STOCK IN '000 HRK (31 JULY 1998)

Dug po osnovi: <i>Debt item:</i>	Iznos: <i>Stock:</i>	Dospijeće: <i>Maturity:</i>	Kamata: <i>Interest rate:</i>
Stara devizna štednja <i>Frozen foreign exchange deposits</i>	6 128 243	2005	5,00 %
"Velike obveznice" I <i>Big Bonds - Series I</i>	1 463 408	2011	-
"Velike obveznice" II <i>Big Bonds - Series II</i>	751 863	2011	7,20 %
"Velike obveznice" III <i>Big Bonds - Series III</i>	699 499	2012	7,20 %
"Velike obveznice" IV <i>Big Bonds - Series IV</i>	420 631	2000	12,00 %
Obveznice JDA <i>Bond JDA</i>	185 792	1999	12,00 %
Obveznice JDB <i>Bond JDB</i>	266 721	1999	8,00 %
Obveznice za obnovu <i>Reconstruction Bond</i>	22 818	2003	7 - 10 %
Eurokunske obveznice <i>Eurokuna</i>	300 000	1998	12,50 %
Sanacija banaka - Serija I <i>BRA Bonds I</i>	1 074 730	2007	6,00 %
Sanacija banaka - Serija II <i>BRA Bonds II</i>	292 777	2012	5,00 %
Sanacija banaka - Serija III <i>BRA Bonds III</i>	725 325	2012	7,20 %
Sanacija banaka - Serija IV <i>BRA Bonds IV</i>	399 468	2012	5,00 %
Sanacija banaka - Serija V <i>BRA Bonds V</i>	501 500	2008	6,00 %
Srednjoročni i dugoročni dug: <i>Medium and long term debt:</i>	13 232 775		
Trezorski zapisi <i>Treasury Bills</i>	357 200		
Ostali kratkoročni dug <i>Other short-term debt</i>	0		
Kratkoročni dug: <i>Short-term debt:</i>	357 200		
Ukupni dug: <i>Total debt:</i>	13 589 975		

Izvor: Ministarstvo financija
Source: Ministry of Finance

OSNOVNI MAKROEKONOMSKI POKAZATELJI HRVATSKOG GOSPODARSTVA
BASIC MACROECONOMIC INDICATORS OF CROATIAN ECONOMY

	1995	1996	1997	1998
BDP, tekuće cijene (mil. HRK)* <i>GDP, current prices (mil. HRK)*</i>	98 382,00	107 255,00	119 500,00**	132 400**
Stopa rasta BDP-a, u % <i>GDP growth rate, in %</i>	6,80	6,00	6,50**	7,50**
BDP, tekuće cijene (mil. USD) <i>GDP, current prices (mil. USD)</i>	18 811,00	19 738,00	19 408,00**	21 355,00**
BDP, tekuće cijene (mil. HRK)** <i>GDP, current prices (mil. HRK)**</i>	125 160,00	136 448,00	151 457,00	170 000,00
Cijene na malo, prosjek, % <i>Retail prices, period average, %</i>	2,00	3,50	3,60	5,70
Proizvođačke cijene, prosjek, % <i>Producer's prices, period average, %</i>	0,70	1,40	2,30	- 0,50
Troškovi života, prosjek, % <i>Cost of living, period average, %</i>	4,00	4,30	4,10	6,70
Tečaj HRK / USD, prosjek <i>Exchange rate HRK / USD, period average</i>	5,23	5,43	6,16	6,44
Vanjskotrgovinska bilanca (mil. USD) *** <i>Trade Balance (mil. USD) ***</i>	- 3 238,00	- 3 651,00	- 5 224,40	- 2 374,50
Tekući račun platne bilance (mil. USD) *** <i>Current Account Balance (mil. USD) ***</i>	- 1 283,00	- 881,00	- 2 434,90	- 713,00
Devizne rezerve HNB, krajem razdoblja (mil. USD) <i>International reserves of CNB, end of period (mil. USD)</i>	1 895,20	2 314,00	2 539,00	2 550,00
Eskontna stopa HNB, u %, na godišnjoj razini <i>CNB discount rate, in %, on yearly basis</i>	8,50	6,50	5,90	5,90
Ukupni vanjski dug, mil. USD ¹ <i>Outstanding Debt, mil. USD ¹</i>	4 537,90	4 808,40	6 661,60	7 278,00
Unutarnji javni dug, mil. HRK <i>Internal public debt, mil. HRK</i>	16 405,40	16 533,70	14 608,70	13 590,00
Manjak/višak - konsolidirana središnja država, mil. HRK <i>Deficit/Surplus - Consolidated Central government, mill. HRK</i>	- 883,00	- 477,40	- 1 586,67	1 425,33
Stopa nezaposlenosti, % ukupne radne snage <i>Unemployment rate, % of labour force</i>	14,50	16,40	17,50	17,40
Stopa anketne nezaposlenosti, % ² <i>Unemployment rate - ILO comparable, % ²</i>	...	10,00	9,90	...
Fizički obujam industrijske proizvodnje, stopa rasta u % <i>Total volume of industrial production, growth rate as %</i>	0,30	3,10	6,80	6,10
Prosječna mjesečna neto plaća, stopa rasta u % <i>Average monthly net wages and salaries, growth rate as %</i>	45,80	11,80	16,90	11,70
Prosječna mjesečna bruto plaća, stopa rasta u % <i>Average monthly gross wages and salaries, growth rate as %</i>	34,00	12,30	21,00	13,00
Prosječna mjesečna mirovina, stopa rasta u % <i>Average monthly pension, growth rate as %</i>	23,80	10,10	16,20	11,70
Noćenja turista, stopa rasta u % <i>Nights spent by tourists, growth rate as %</i>	- 35,50	66,50	41,30	8,20

* revizija DZS / revision by CBS

** procjena Ministarstva financija / Ministry of Finance estimate

*** rezultat prve faze revizije -preliminarno / results of the first stage of revision - preliminary

1- Efekt Londonskog kluba uključen u cijelom razdoblju. Novonastale promjene rezultat su usklađivanja s BOP
London Club effect included in the whole period. New changes are result of adjustments with BOP

2- Podatak DZS-a iz Ankete o radnoj snazi / CBS data from Labor Force Survey

Izvor: Državni zavod za statistiku, Hrvatska narodna banka, Ministarstvo financija

Source: Central Bureau of Statistics, Croatian National Bank, Ministry of Finance

MAKROEKONOMSKA KRETANJA

- Gospodarski rast -

Nakon prošlogodišnjeg realnog rasta od oko 6,5%, rast gospodarske aktivnosti u Hrvatskoj nastavljen je i u 1998. godini. Prema preliminarnim podacima Dravnog zavoda za statistiku bruto domaći proizvod u prvom je tromjesečju ove godine u odnosu na isto razdoblje prošle godine realno rastao 3,2%, a prema procjenama Ministarstva financija taj bi rast do kraja godine mogao iznositi 7-7,5%. U prilog ovakvoj procjeni govore i kvantitativni pokazatelji kretanja u pojedinim gospodarskim sektorima.

Industrija - Fizički obujam industrijske proizvodnje u prvih je sedam mjeseci ove godine 6,1% veći nego u istom razdoblju prošle godine. Trend-ciklus podaci ukazuju na neprekidan rast industrijske proizvodnje 34 mjeseca za redom od listopada 1995. godine. Nastavi li se do kraja godine industrijska proizvodnja kretati istim trend-ciklusom kao i u prošloj godini, povećanje proizvodnje bi na međugodišnjoj razini moglo iznositi 7,2%. Odjeljak proizvodnje s najvećim porastom u odnosu na isto prošlogodišnje razdoblje od 6,7% je prerađivačka industrija koja u strukturi ukupne industrijske proizvodnje sudjeluje s 84,94%. Proizvodnja u sektoru opskrba električnom energijom, plinom i vodom rasla je 4,5%, dok je u sektoru rudarstva i vađenja zabilježen pad proizvodnje za 0,9% u odnosu na prvih sedam mjeseci prošle godine.

Grane prerađivačke industrije s najvećim porastom proizvodnje u proteklih sedam mjeseci bile su proizvodnja metala (23,2%), ostalih prijevoznih sredstava (24,5%), ostalih mineralnih proizvoda (19,1%), proizvodnja električnih strojeva i aparata (19,1%), izdavačka i tiskarska djelatnost (12,0%), proizvodnja medicinskih i optičkih instrumenata (12,3%), metalnih proizvoda (11,0%), te proizvodnja hrane i pića (6,0%) kao značajna grana u strukturi prerađivačke industrije. Prema glavnim industrijskim grupacijama u promatranom razdoblju rast bilježi imo kod proizvodnje kapitalnih proizvoda od 10,2%, proizvodnje intermedijarnih proizvoda 8,3%, netrajnih proizvoda za široku potrošnju 5,5%, te energije 0,4%. Kod proizvodnje trajnih proizvoda za široku potrošnju bilježi imo pad od 4% na međugodišnjoj razini.

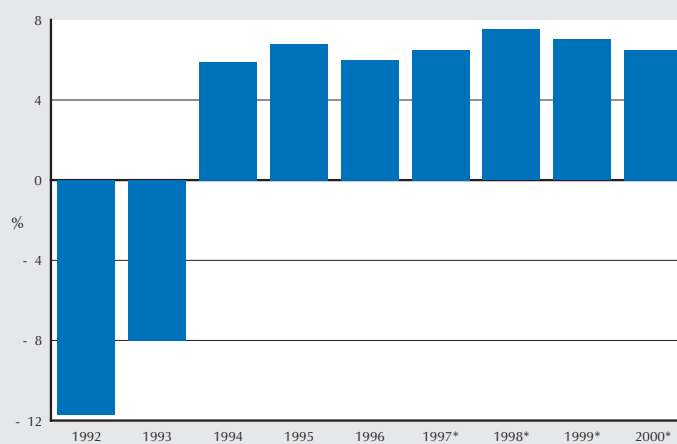
Građevinarstvo - U 1998. godini očekuje se nastavak pozitivnog prošlogodišnjeg trenda rasta ovog sektora koji je iznosio 17% mjereno izvršenim efektivnim satima rada. Indeks fizičkog obujma građevinske proizvodnje je u prva dva mjeseca ove godine 4,0% veći nego u istom razdoblju prošle godine.

Turizam - Broj noćenja turista je u sedam mjeseci ove godine 4,0% veći nego u istom razdoblju prošle godine, što je posljedica slabijeg ostvarenja u srpnju. Međutim, procjene turističkih djelatnika za kolovoz, kao i najave za rujnu, ukazuju da bi broj noćenja turista u 1998. godini mogao biti oko 10-12% veći nego u prošloj godini. Povećanje deviznog priljeva od turističkih usluga se, međutim, procjenjuje na oko 13-15% u odnosu na 1997. godinu.

Trgovina - Obujam trgovine na malo, koja je u 1996. godini činila 19% bruto domaćeg proizvoda, nominalno je u prvih pet mjeseci ove godine u odnosu na isto razdoblje prošle godine porastao 7,1%. Realni porast obujma trgovine na malo u promatranom razdoblju iznosi 2,9%.

Prijevoz i veze - Prijevoz putnika je u prvih pet mjeseci ove godine manji za 6,3% u odnosu na isto razdoblje prošle godine. Prijevoz roba, mjereno u tisućama tona, je međutim 6,0% veći u navedenom razdoblju.

REALNI RAST BRUTO DOMAĆEG PROIZVODA
REAL GDP GROWTH



* prognoza Ministarstva financija / MOF forecast

INDUSTRIJSKA PROIZVODNJA
INDUSTRIAL PRODUCTION

PROSJEK 1995=100 AVERAGE 1995=100	INDUSTRIJA UKUPNO TOTAL INDUSTRY		RUDARSTVO I VAĐENJE MINING AND QUARRRYING		PRERAĐIVAČKA INDUSTRIJA MANUFACTURING		OPSKRBA ELEKTRIČNOM ENERGIJOM, PLINOM I VODOM ELECTRICITY, GAS AND WATER SUPPLY	
	Originalni indeksi Original indices	Dezsezonirani indeksi Seasonally adjusted	Originalni indeksi Original indices	Dezsezonirani indeksi Seasonally adjusted	Originalni indeksi Original indices	Dezsezonirani indeksi Seasonally adjusted	Originalni indeksi Original indices	Dezsezonirani indeksi Seasonally adjusted
	1996	103,1	102,8	97,0	96,9	101,3	101,1	125,4
1997	110,1	110,1	96,6	96,6	105,2	105,4	155,7	156,0
I-VI/1997	106,0	107,6	93,3	96,3	100,5	102,7	156,9	149,8
I-VI/1998	112,1	113,6	91,6	94,7	106,9	109,3	162,6	155,2

NOĆENJA TURISTA
NIGHTS SPENT BY TOURISTS

('000)	Ukupno Total	Strani turisti Foreign tourists	Domaći turisti Domestic tourists
1990	52 523	45 776	6 747
1991	10 158	6 764	3 394
1992	10 724	7 555	3 169
1993	12 909	9 757	3 152
1994	19 977	15 556	4 421
1995	12 886	8 516	4 370
1996	21 455	16 546	4 909
1997	30 314	24 697	5 617
I-VII/1997	15 056	11 997	3 059
I-VII/1998	15 654	12 692	2 962

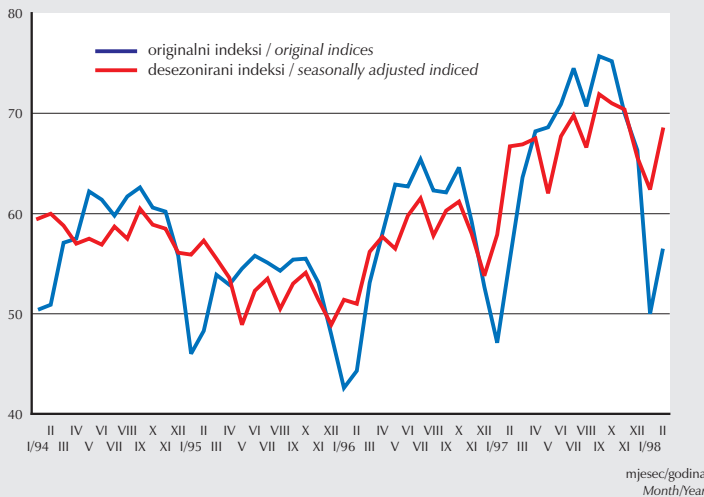
Izvor: Dravni zavod za statistiku, Ministarstvo financija
Source: Central Bureau of Statistics, Ministry of Finance

MACROECONOMIC HIGHLIGHTS

- PRICES AND EXCHANGE RATES -

IZVRŠENI EFEKTIVNI SATI RADA U GRADITELJSTVU EFFECTIVE HOURS OF WORK IN CONSTRUCTION

(Prosjeak / Average 1991=100)



After growing 6.5% in real terms in 1997, economic activity in Croatia has been growing significantly in 1998 as well. According to the preliminary data of the Central Bureau of Statistics real gross domestic product in the first quarter of 1998 was 3.2% higher than in the same period of 1997. The Ministry of Finance estimated real growth to be 7-7.5% by the end of the year. Quantitative indicators in the particular economic sectors go in favour of such estimate.

Industry - A total volume of industrial production was 6.1% higher in the first seven months of this year than in the same period of the last year. Trend cycle show continuous growth of the industrial production since October 1995 or 34 months continuously. If the industrial production will follow, in the coming months, the same trend like it was in 1997, the annual growth rate of the industrial production could be around 7.2%. The industrial section with the highest growth in the observed period of 6.7% is manufacturing, with a share of 84.94% in the structure of total industrial production. Production in the electricity, gas and water supply sector grew by 4.5%, while mining and quarrying registered a drop of 0.9% in the observed period.

Manufacturing industries with the highest growth in January-July period were: manufacture of basic metals (23.2%), manufacture of other transport equipment (24.5%), other mineral products (19.1%), electrical machinery and apparatus (19.1%), publishing and printing (12.0%), manufacture of medical and optical instruments (12.3%), metal products (11.0%) and manufacture of food and beverages (6.0%), together creating 45.8% of the total industrial production. According to the main industrial groupings, positive growth rates were observed in the production of capital goods (10.2%), production of intermediate goods, except energy (8.3%), non-durable consumer goods (5.5%) and energy (0.4%). Production of durable consumer goods decreased in the observed period by 4%.

Construction - A continuum of the upward trend of the construction production in the year 1998 is expected after growing 17% in 1997 measured by effective work hours in construction. Total volume index of construction has been 4.0% higher in the first two months of 1998 than in the same period last year.

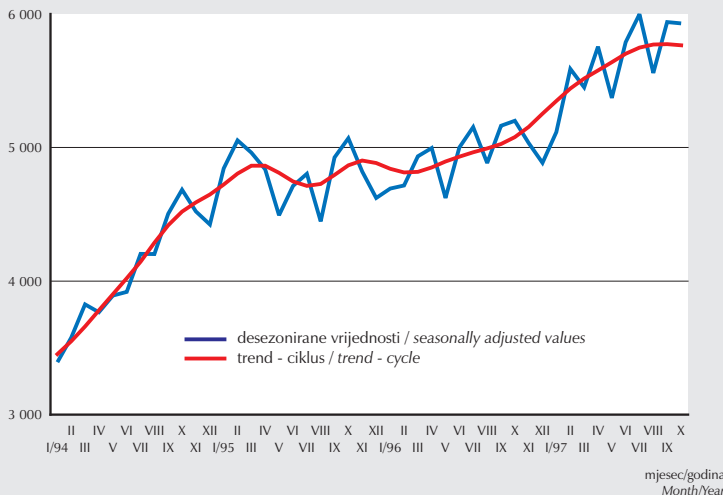
Tourism - The total number of nights spent by tourists in the first seven months was 4.0% higher than in the same period of 1997, due to a weaker outcome in July than it was expected. However, the estimates of tourist officials for August, as well as the bookings for September, indicates that this quantitative measure could be 10-12% higher on the annual level. The increase of the foreign exchange receipts from the tourist services has been estimated to be 13-15% higher comparing with 1997.

Trade - A total volume of the retail trade, with a share of around 19% of GDP in 1996, grew nominally by 7.1% in the first five months compared with the same period of the last year. Real growth of the retail trade in the observed period was 2.9%.

Transport - The number of passengers carried, as one of the indicators of the growth in transport sector, was 6.3% lower in the five months of 1998 compared to the five months of 1997. At the same time, another transport indicator showing goods carried measured in tonnes, was 6.0% higher in the observed period.

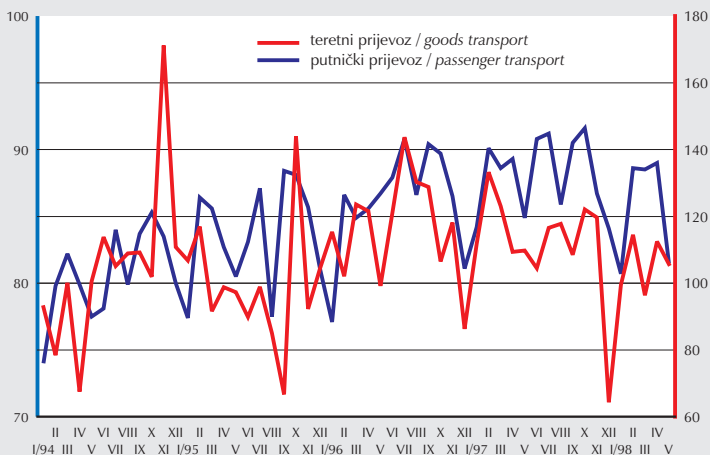
PROMET U TRGOVINI NA MALO RETAIL TRADE

(Realne vrijednosti / Adjusted real values [HRK])



PRIJEVOZ PUTNIKA I ROBA TRANSPORT OF PASSENGERS AND GOODS

(Desezonirani indeksi / Seasonally Adjusted Indices 1991=100)



OSTVARENJE DR AVNOG PRORAČUNA
OUTTURN OF BUDGETARY CENTRAL GOVERNMENT

	Nominalne vrijednosti u 000 HRK <i>Nominal values in 000 HRK</i>			Udio u proračunu [%] <i>Share in budget [%]</i>	Ostvarenje <i>Outturn</i> I-VII/1998
	Rebalans proračuna <i>Revised budget</i> 1998	Ostvarenje <i>Outturn</i> I-VII/1998	Ostvarenje <i>Outturn</i> VII/1998	Ostvarenje <i>Outturn</i> I-VII/1998	Ostvarenje <i>Outturn</i> I-VII/1997
Ukupni prihodi i potpore <i>Total revenue and grants</i>	44 596 194	26 067 241	3 884 665	58,45	142,42
Ukupni prihodi <i>Total revenue</i>	44 596 194	26 067 241	3 884 665	58,45	142,42
Tekući prihodi <i>Current revenue</i>	42 277 008	24 629 690	3 706 578	58,26	135,86
Porezni prihodi <i>Tax revenue</i>	40 039 486	23 253 637	3 593 580	58,08	136,78
Porezi na dohodak <i>Taxes on individual income</i>	4 675 588	2 642 064	448 551	56,51	120,46
Porez na dobit <i>Taxes on profits</i>	1 913 256	1 523 622	187 356	79,64	134,34
Porezi na promet nekretnina <i>Taxes on real estate transactions</i>	235 865	163 095	21 347	69,15	139,25
Porezi na promet dobara i usluga <i>General sales taxes</i>	1 890 000	1 794 803	56 998	94,96	21,91
Porez na dodanu vrijednost <i>Value added tax</i>	20 102 095	11 407 135	1 939 511	56,75	...
Trošarine <i>Excises*</i>	6 302 128	3 228 668	525 763	51,23	115,36
Porezi na međunarodnu trgovinu* <i>Taxes on international trade*</i>	4 889 165	2 475 982	411 102	50,64	97,03
Ostali porezi <i>Other taxes</i>	31 389	18 269	2 953	58,20	117,26
Neporezni prihodi <i>Nontax revenue</i>	2 237 522	1 376 053	112 998	61,50	121,90
Prihodi od kapitala <i>Capital revenue</i>	2 319 186	1 437 551	178 087	61,99	829,06
Potpore <i>Grants</i>	0	0	0	0,00	0,00
Ukupni rashodi i posudbe umanjene za otplate <i>Total expenditure and lending minus repayments</i>	44 596 194	24 970 096	4 123 501	55,99	125,27
Ukupni rashodi <i>Total expenditure</i>	42 754 607	23 889 137	3 467 277	55,88	121,34
Tekući rashodi <i>Current expenditure</i>	35 759 089	20 790 356	2 747 179	58,14	120,29
Plaće i doprinosi poslodavaca <i>Wages and employer contributions</i>	12 895 563	7 073 588	1 011 301	54,85	111,60
Ostale kupovine dobara i usluga <i>Other purchases of goods and services</i>	9 963 463	6 752 819	915 960	67,78	132,27
Plaćanje kamata <i>Interest payments</i>	2 559 250	1 515 596	377 349	59,22	111,90
Subvencije i ostali tekući transferi <i>Subsidies and other current transfers</i>	10 340 813	5 448 353	442 569	52,69	121,48
Kapitalni rashodi <i>Capital expenditure</i>	6 995 518	3 098 781	720 098	44,30	128,88
Posudbe umanjene za otplate <i>Lending minus repayments</i>	1 841 587	1 080 959	656 224	58,70	441,98
Višak na tekućim računima bez dotacija <i>Current account surplus without grants</i>	6 517 919	3 839 334	959 399	58,90	453,96
Ukupni manjak/višak <i>Overall deficit/surplus</i>	0	1 097 145	- 238 836		14,65
Ukupno financiranje <i>Total financing</i>	0	- 1 097 145	238 836		14,65
Strano financiranje <i>Abroad financing</i>	2 292 147	252 511	- 156 075		
Domaće financiranje <i>Domestic financing</i>	- 2 292 147	- 1 349 656	394 911		

* uključene i trošarine na uvoz automobila / *excises on cars' imports included*

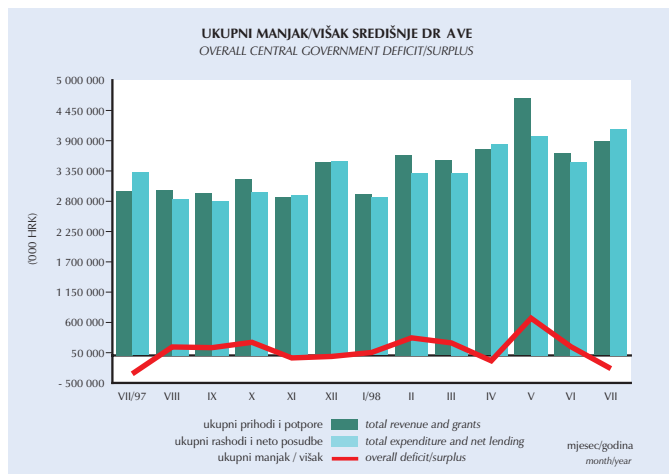
Izvor: Ministarstvo financija
Source: Ministry of Finance

RAZLIČITE MJERE MANJKA/VIŠKA SREDIŠNJEG DR AVNOG PRORAČUNA MEASURES OF CENTRAL GOVERNMENT BUDGET DEFICIT/SURPLUS

KONVENCIONALNI UKUPNI MANJAK/VIŠAK SREDIŠNJE DR AVE (000 HRK)
(ukupni prihodi i potpore minus ukupni rashodi i posudbe umanjani za otplate)

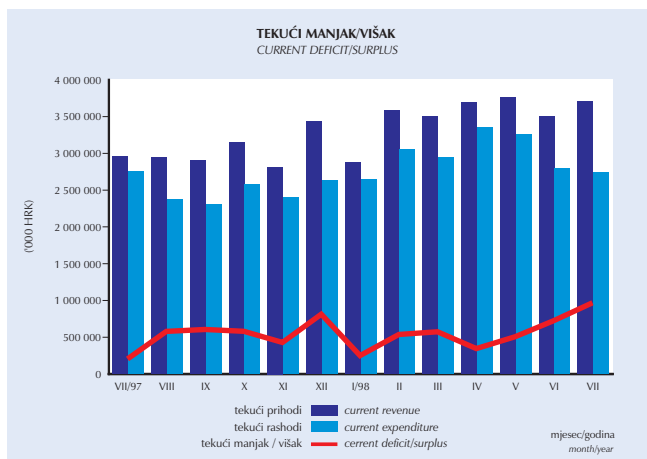
CONVENTIONAL OVERALL CENTRAL GOVT DEFICIT/SURPLUS (000 HRK)
(total revenue and grants minus total expenditures and lending minus repayments)

	Ukupni prihodi i potpore <i>Total revenue and grants</i>	Ukupni rashodi i posudbe umanjani za otplate <i>Total expenditures and lending minus repayments</i>	Ukupni manjak/višk <i>Overall deficit/surplus</i>
VII/97	2 989 804,00	3 323 905,00	-334 101,00
VIII	3 001 713,00	2 848 576,90	153 136,10
IX	2 954 076,00	2 812 515,00	141 561,00
X	3 205 369,00	2 967 633,00	237 736,00
XI	2 867 939,00	2 912 517,00	-44 578,00
XII	3 514 457,00	3 532 616,00	-18 159,00
I/98	2 921 741,00	2 868 722,00	53 019,00
II	3 634 169,00	3 314 836,00	319 333,00
III	3 543 496,00	3 316 155,00	227 341,00
IV	3 741 639,00	3 839 393,00	-97 754,00
V	4 668 968,60	3 991 674,10	677 294,50
VI	3 672 563,00	3 515 816,00	156 747,00
VII	3 884 665,31	4 123 501,00	-238 835,69



TEKUĆI MANJAK/VIŠAK SREDIŠNJE DR AVE (000 HRK)
(tekući prihodi minus tekući rashodi)

CURRENT CENTRAL GOVERNMENT DEFICIT/SURPLUS (000 HRK)
(current revenue minus current expenditures)

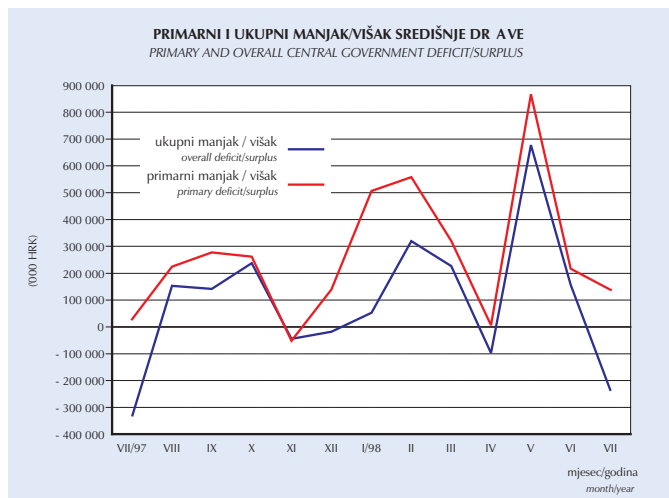


	Tekući prihodi <i>Current revenue</i>	Tekući rashodi <i>Current expenditure</i>	Tekući manjak/višk <i>Current deficit/surplus</i>
VII/97	2 954 944,00	2 759 935,00	195 009,00
VIII	2 945 054,00	2 375 625,00	569 429,00
IX	2 907 265,00	2 311 699,00	595 566,00
X	3 150 706,00	2 579 837,00	570 869,00
XI	2 815 740,00	2 396 132,00	419 608,00
XII	3 437 048,00	2 632 996,00	804 052,00
I/98	2 881 735,00	2 641 944,00	239 791,00
II	3 582 020,00	3 054 044,00	527 976,00
III	3 506 303,00	2 942 665,00	563 638,00
IV	3 687 209,00	3 351 749,00	335 460,00
V	3 756 990,60	3 260 045,50	496 945,10
VI	3 508 855,00	2 792 731,00	716 124,00
VII	3 706 578,31	2 747 179,00	959 399,31

PRIMARNI MANJAK/VIŠAK SREDIŠNJE DR AVE (000 HRK)
(ukupni manjak/višk plus plaćanja kamata)

PRIMARY CENTRAL GOVT DEFICIT/SURPLUS (000 HRK)
(overall deficit/surplus plus interest payments)

	Ukupni manjak/višk <i>Overall deficit/surplus</i>	Plaćanje kamata * <i>Interest payments *</i>	Primarni manjak/višk <i>Primary deficit/surplus</i>
VII/97	-334 101,00	362 810,50	28 709,50
VIII	153 136,10	71 612,00	224 748,10
IX	141 561,00	135 623,00	277 184,00
X	237 736,00	24 465,00	262 201,00
XI	-44 578,00	-6 639,00	-51 217,00
XII	-18 159,00	157 484,00	139 325,00
I/98	53 019,00	453 111,00	506 130,00
II	319 333,00	238 355,00	557 688,00
III	227 341,00	92 866,00	320 207,00
IV	-97 754,00	104 270,00	6 516,00
V	677 294,50	189 360,00	866 654,50
VI	156 747,00	60 285,00	217 032,00
VII	-238 835,69	377 349,00	138 513,31



* U razdoblju siječanj-studenj 1997. su kamate na staru deviznu štednju manje nego u prethodnom razdoblju, jer je došlo do preknji avanja stavke na kamate za obveznice iz 1993. i na poziciju otplata glavnice obveznica iz 1993.

* In the period January-November 97 the interest payments on frozen foreign exchange deposits are lower than in the previous period due to the reregistration of this item to the interest payments on bonds from 1993 and to the amortization of principal on bonds from 1993.

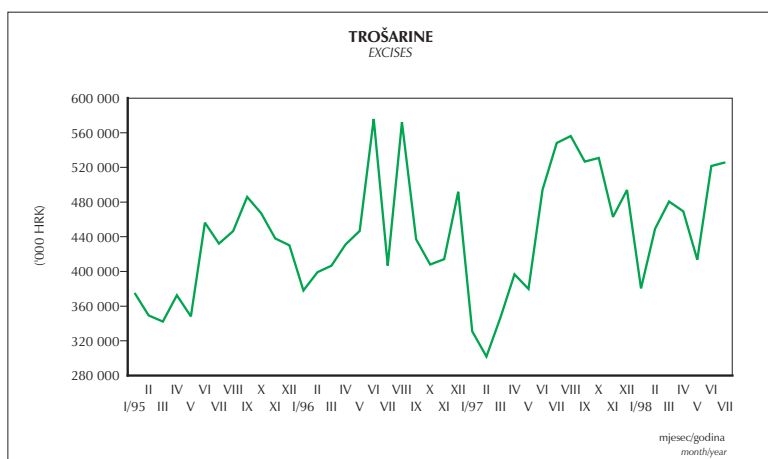
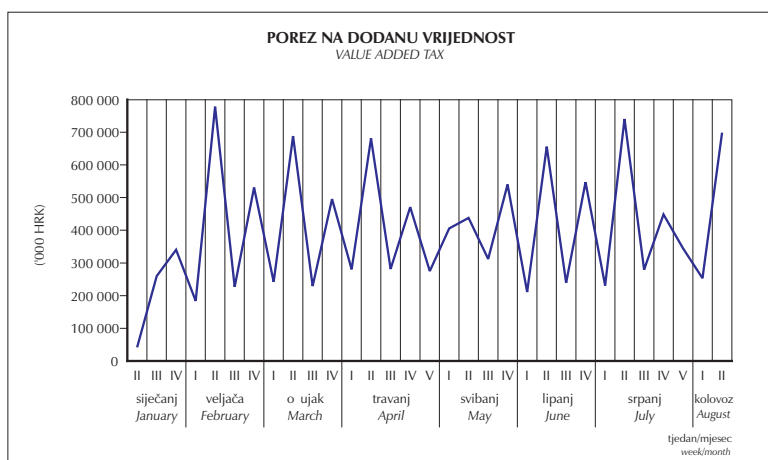
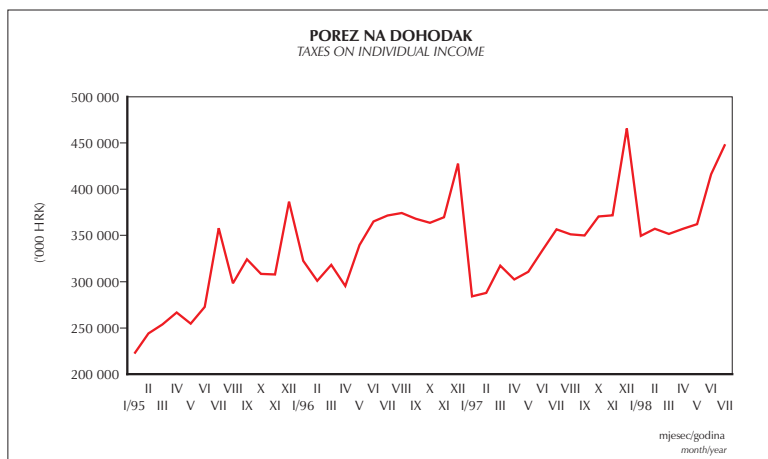
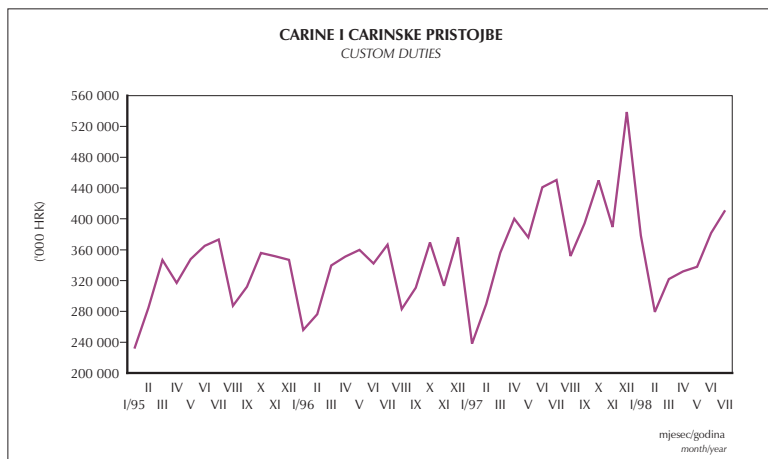
OSTVARENJE DR AVNOG PRORAČUNA OD SIJEČNJA DO SRPNJA 1998. GODINE

U proteklih sedam mjeseci dr avni je proračun ostvario ukupan višak od 1.097 milijuna kuna. Ovaj proračunski višak rezultat je razlike između prikupljenih 26 067 milijuna kuna ukupnih prihoda i ukupnih rashoda koji u istom razdoblju iznose 24 970 milijuna kuna. U razdoblju od siječnja do srpnja prikupljeno je 58,4% sredstava planiranih revidiranim proračunom, što je ujedno 42,4% više nego u istom razdoblju prošle godine.

Poreznim prihodima prikupljeno je 23 253,6 milijuna kuna, što je 36,7% više nego u sedam mjeseci prošle godine. Najbolje ostvarenje i dalje bilje i porez na dobit kojim je već sada prikupljeno 79,6% proračunom planiranih sredstava ili 34,3% više nego u istom prošlogodišnjem razdoblju. Porezom na dohodak prikupljeno je 2 642 milijuna kuna što je 56,5% proračunom planiranog. Ovim porezom u sedam je mjeseci prikupljeno 20,4% više sredstava nego u prvih sedam mjeseci 1997. godine. Mjesec srpanj rezultirao je oko 7% većom razinom mjesečnih uplata prihoda u usporedbi s lipnjom, od čega je utjecaj ukidanja vodoprivrednog, kao i doprinosa za dječji doplatka na povećanje ovih prihoda u srpnju bio oko 5%. Porezom na dodanu vrijednost kao najizdašnjim proračunskim prihodom prikupljeno je 11 407 milijuna kuna ili 56,7% sredstava planiranih proračunom. Ljetni mjeseci zbog povećanog broja gostiju i sezonski veće potrošnje kao i u sustavu poreza na promet utječu na veći priljev prihoda od ovoga poreza, te možemo zaključiti da se prihodi od PDV-a kreću gotovo identičnom sezonskom dinamikom kao i stari porez. Nešto slabije ostvarenje bilje imo kod posebnih poreza kojima je prikupljeno 3 228,6 milijuna kuna ili tek 51,2% planiranih sredstava. Kretanje carina kojima je u sedam mjeseci ostvareno tek nešto iznad 50% sredstava planiranih proračunom, odra avaju politiku liberalizacije razmjene sa Slovenijom, Makedonijom i BiH, ali i smanjenje uvoza roba za 2,3% u prvih šest mjeseci u odnosu na isto razdoblje prošle godine.

Ukupni rashodi ostvareni u sedam mjeseci ove godine iznose 24 970 milijuna kuna što znači da je potrošeno 55,9% proračunom planiranih sredstava ili 25,2% više nego u istom prošlogodišnjem razdoblju. Najveći porast na međugodišnjoj razini bilje imo kod izdataka za kupovinu dobara i usluga koji su porasli 32,2%. Za subvencije i tekuće transfere potrošeno je 21,4% više nego u istom razdoblju prošle godine ili 52,6% planiranih sredstava. Kapitalni rashodi porasli su 28,8%, a do sada je isplaćeno 3 098,7 milijuna kuna. Najveći dio ovih rashoda odnosi se na izdatke za obnovu i izgradnju cesta, kao i vodoprivredne infrastrukture. Kapitalni rashodi su u potpunosti pokriveni tekućom štednjom dr ave koja za sedam mjeseci iznosi 3 839 milijuna kuna.

Do kraja srpnja isplaćeno je 1 504,6 milijuna kuna duga prema domaćem sektoru (stara devizna štednja, sanacija banaka), što je veličinu unutarnjeg javnog duga smanjilo na razinu od 13 589,9 milijuna kuna ili 7,99% BDP-a (procjena Ministarstva financija). Iako je do sada već otplaćeno 383,2 milijuna kuna prema inozemnim kreditorima, obveze koje dolaze na naplatu u narednim mjesecima po osnovi otplate javnog duga (UBS, sindicirani kredit, Londonski i Pariški klub) zahtijevaju dobru fiskalnu poziciju. Rashodima je potrebno vrlo racionalno upravljati ukoliko do kraja godine elimo podmiriti sve nadolazeće obveze i ujedno završiti 1998. godinu s uravnote enim dr avnim proračunom.



CENTRAL BUDGET OUTTURN

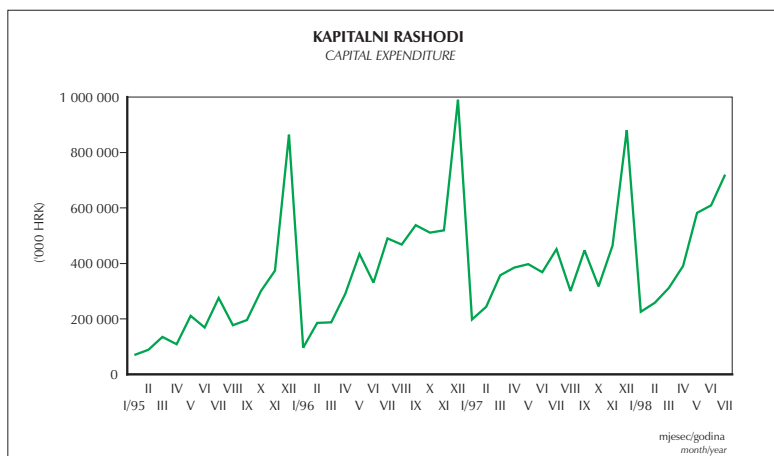
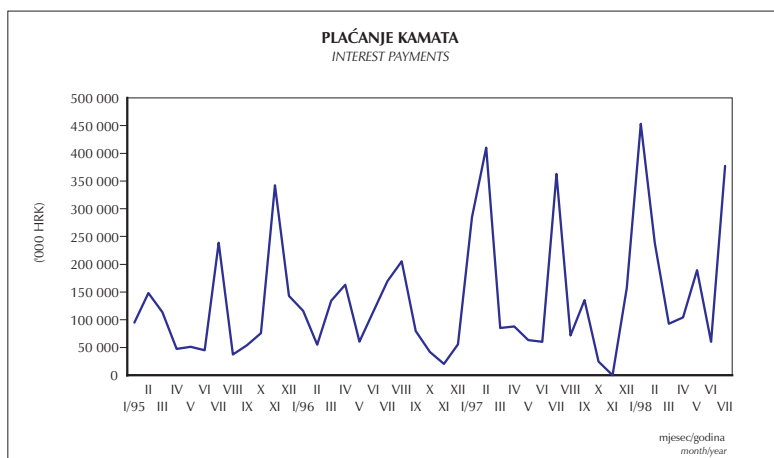
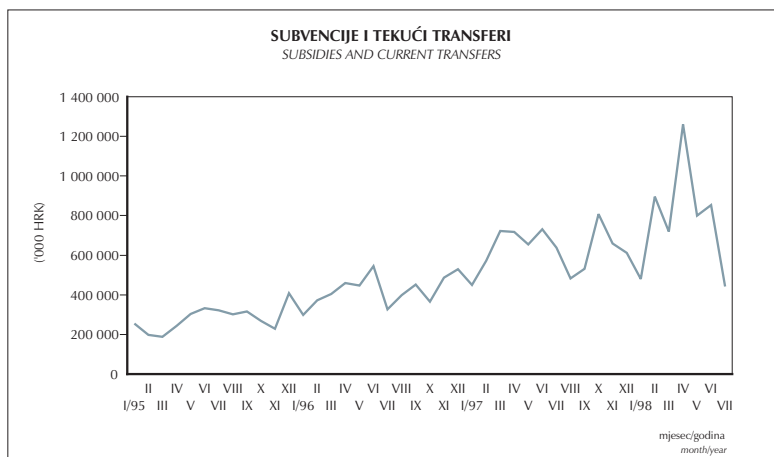
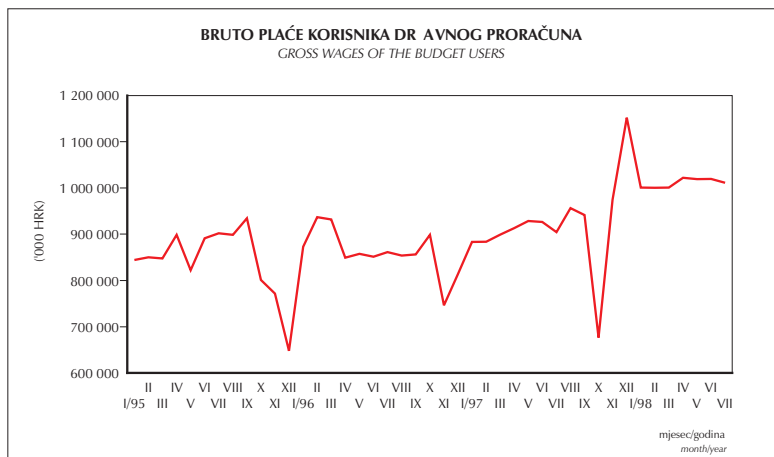
IN JANUARY - JULY 1998

In the last seven months, a central government created a total surplus of 1,097 millions of kuna. This surplus is a difference between 26,067 millions of collected revenues and expenditures which in the same period amounted to 24,970 millions of kuna. In the period January-July a total of 58.5% of the planned amount was collected, which is 42.4% more than in the same period of the last year.

In the observed period collected tax revenues amounted to 23,253.6 millions of kuna, which is 36.8% more than the last year. The best outturn was registered with the profit tax having collected 79.6% of the planned figure or 34.3% more than in the same period last year. With the tax on individual income 20.5% more revenues were raised than in the same period of 1997 or 56.5% of the budgeted amount. Monthly revenue in July was 7% higher compared with June, out of which 5% increase was a result of the elimination of the water and child benefit contributions from the gross wage. The outturn of VAT revenues in the observed period was 56.8% of the revised budget figure, or 11,407 millions of kuna. Summer months are traditionally the best revenue performing months due to increased number of people in Croatia and significantly higher consumption. The new tax system has almost the same seasonal pattern like general sales tax. A weaker performance was observed with the excises with 3,228.6 millions of kuna collected or 51.2% of the budgeted amount. Custom duties raised only 50.6% of the planned amount which is a result of a decline in imports by 2.3% in the first six months when compared to the same period of 1997, as well as a result of the trade liberalisation with Slovenia, Macedonia and Bosnia and Herzegovina.

Total expenditure and net lending amounted to 24.970 millions of HRK in the first seven months of 1998, which is 25.3% more than in the same period of 1997 or 56.0% of the budgeted amount. The strongest increase while comparing with the last year has been registered with expenditure on purchases of goods and services that grew by 32.3%. For subsidies and current transfers, a total of 52.7% of the plan was spent by August, which is 21.5% more than the last year. Capital expenditures grew by 28.8% on the annual level, or in kuna terms 3,098.7 million of HRK. The greatest part of these expenditures had expenses on reconstruction of buildings and houses and construction of roads and utilities. Capital expenditures were completely financed by the current savings which amounted at the end of July to 3,839 millions of HRK.

By the end of July a significant part of domestic debt has been serviced (frozen foreign exchange deposits, banks rehabilitation). The Government reduced their liabilities towards the domestic sector by 1,504.6 millions of HRK, which resulted in a decrease of the internal public debt stock to 13,589.9 millions of HRK or 7.99% of GDP estimated by the Ministry of Finance. Although 383.2 millions of HRK have been already paid out to the external creditors, the liabilities that are due in the coming months (UBS loan, syndicated loan, London and Paris Club) demand a very sound and strong fiscal position. Expenditures should be very rationally managed in order to repay all due liabilities and at the same time to maintain a balanced budget for 1998.



OSTVARENJE IZVANPRORAČUNSKIH FONDOVA
OUTTURN OF EXTRABUDGETARY FUNDS

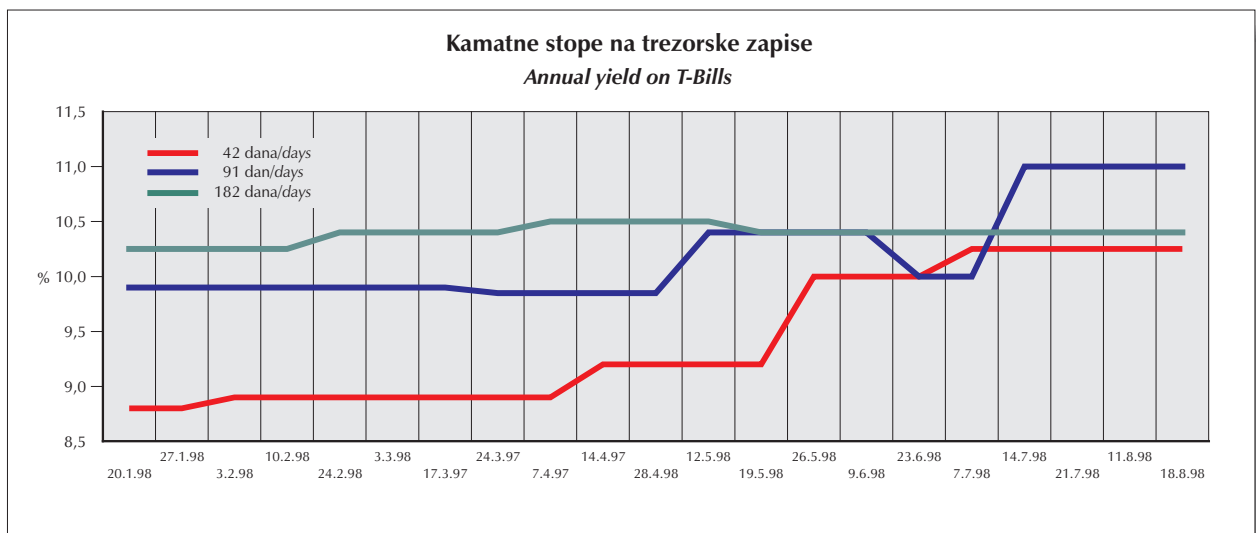
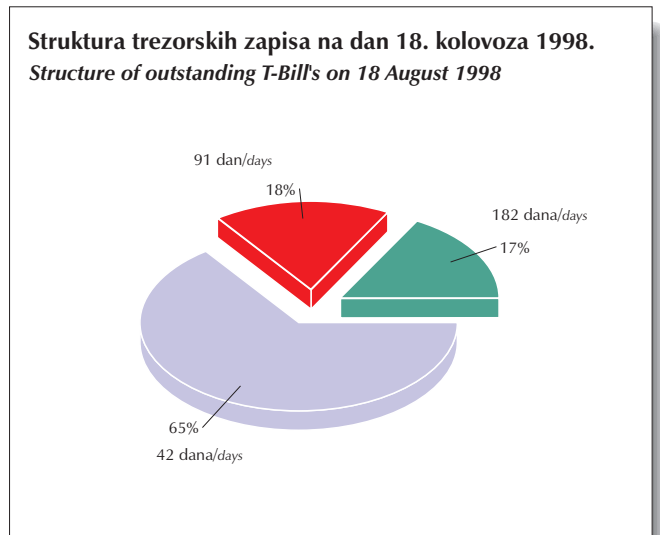
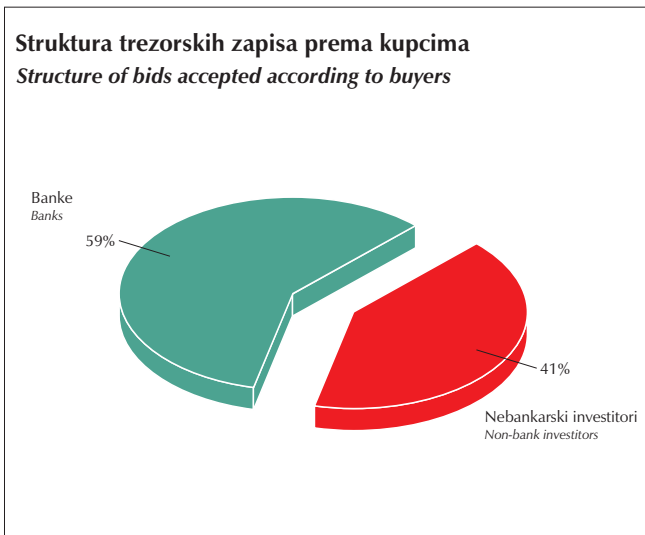
ZBIRNA TABELA: SUMMARY TABLE OF:	FOND MIROVINSKOG I INVALIDSKOG OSIGURANJA THE PENSION FUND OPERATIONS		HRVATSKI ZAVOD ZA ZDRAVSTVENO OSIGURANJE THE HEALTH INSURANCE FUND OPERATIONS		FOND ZA ZAPOSŁJAVANJE THE EMPLOYMENT FUND OPERATIONS		SREDSTVA DOPLATKA ZA DJECU THE CHILD BENEFIT FUND OPERATIONS		JAVNO PODUZEĆE "HRVATSKE VODE" THE PUBLIC WATER MANAGEMENT FUND	
	(000 HRK)	Plan Budget 1998	Ostvarenje Outturn I-VI/1998	Plan Budget 1998	Ostvarenje Outturn I-VI/1998	Plan Budget 1998	Ostvarenje Outturn I-VI/1998	Plan Budget 1998	Ostvarenje Outturn I-VI/1998	Plan Budget 1998
Ukupni prihodi i dotacije Total revenue and grants	16 231 491	8 147 355	10 376 476	5 782 481	956 837	449 219	1 122 000	538 595	1 163 995	620 062
Ukupni prihodi Total revenue	13 861 078	6 563 652	9 524 485	4 937 007	785 837	406 187	1 122 000	538 595	1 040 000	532 927
Tekući prihodi Current revenue	13 510 598	5 838 121	9 523 865	4 861 097	785 837	406 187	1 122 000	538 595	1 039 700	532 777
Porezni prihodi Tax	13 321 424	5 758 764	9 346 185	4 825 398	780 837	400 279	1 120 000	537 778	245 000	121 217
Neporezni prihodi Nontax	189 174	79 357	177 680	35 699	5 000	5 908	2 000	817	794 700	411 560
Prihodi od kapitala Capital revenue	350 480	725 531	620	75 910	0	0	0	0	300	150
Dotacije Grants	2 370 413	1 583 703	851 991	845 474	171 000	43 032	0	0	123 995	87 135
Ukupni rashodi i posudbe umanjeni za otplate Total expenditure and lending minus repayments	16 231 491	8 138 336	10 373 012	5 824 858	956 837	392 112	1 122 000	442 395	1 345 995	660 581
Ukupni rashodi Total expenditure	16 231 491	8 138 336	10 373 012	5 824 858	956 837	392 112	1 122 000	442 395	1 345 995	660 581
Tekući rashodi Current expenditure	16 205 342	8 120 081	10 141 754	5 773 156	928 941	384 609	1 122 000	442 395	640 000	344 537
Kapitalni rashodi Capital expenditure	26 149	18 255	231 258	51 702	27 896	7 503	0	0	705 995	316 044
Posudbe umanjene za otplate Lending minus repayments	0	0	0	0	0	0	0	0	0	0
Višak na tekućim računima bez dotacija Current account surplus without grants	- 2 694 744	- 2 281 960	- 617 889	- 912 059	- 143 104	21 578	0	96 200	399 700	188 240
Bruto investicije u fiksni kapital Gross fixed capital formation	- 324 331	- 707 276	230 638	- 24 208	27 896	7 503	0	0	330 695	149 772
Ukupni manjak/višak Overall deficit/surplus	0	9 019	3 464	- 42 377	0	57 107	0	96 200	- 182 000	- 40 519
Ukupno financiranje Total financing	0	- 9 019	- 3 464	42 377	0	- 57 107	0	- 96 200	182 000	40 519
Strano financiranje Abroad	0	0	- 3 464	8 666	0	0	0	0	34 800	- 20 516
Domaće financiranje Domestic	0	- 9 019	0	33 711	0	- 57 107	0	- 96 200	147 200	61 035

Izvor: Ministarstvo financija
Source: Ministry of Finance

KONSOLIDIRANA SREDIŠNJA DR A VA
CONSOLIDATED CENTRAL GOVERNMENT

	Nominalne vrijednosti u 000 HRK <i>Nominal values in 000 HRK</i>			Udio u planu [%] <i>Share in plan [%]</i> I-VI/1998
	Ostvarenje <i>Outturn</i> 1997	Rebalans proračuna <i>Revised budget</i> 1998	Ostvarenje <i>Outturn</i> I-VI/1998	
Ukupni prihodi i dotacije <i>Total revenue and grants</i>	53 345 263	64 422 695	33 276 095	51,65
Dr avni proračun <i>Budgetary central government</i>	33 846 123	44 596 194	22 182 576	49,74
Izvan proračunski fondovi <i>Extrabudgetary funds</i>	19 499 140	19 826 501	11 093 519	55,95
1. Fond mirovinskog i invalidskog osiguranja <i>Pension fund</i>	11 022 237	9 884 291	5 776 721	58,44
2. Hrvatski zavod za zdravstveno osiguranje <i>Health insurance fund</i>	5 824 150	7 874 652	3 907 944	49,63
3. Fond za zapošljavanje <i>Employment fund</i>	638 330	657 558	346 338	52,67
4. Sredstva doplatka za djecu <i>Child benefit fund</i>	976 695	505 000	529 589	104,87
5. "Hrvatske vode" <i>Public water management fund</i>	1 037 728	905 000	532 927	58,89
Ukupni rashodi i posudbe umanjene za otplate <i>Total expenditure and lending minus repayments</i>	54 931 935	65 003 925	31 850 765	49,00
Dr avni proračun <i>Budgetary central government</i>	29 409 442	36 353 295	17 239 552	47,42
Izvan proračunski fondovi <i>Extrabudgetary funds</i>	25 522 493	28 650 630	14 611 213	51,00
1. Fond mirovinskog i invalidskog osiguranja <i>Pension fund</i>	13 795 119	15 083 396	7 774 119	51,54
2. Hrvatski zavod za zdravstveno osiguranje <i>Health insurance fund</i>	8 742 813	10 215 712	5 441 775	53,27
3. Fond za zapošljavanje <i>Employment fund</i>	714 077	861 937	297 789	34,55
4. Sredstva doplatka za djecu <i>Child benefit fund</i>	1 003 702	1 122 000	442 395	39,43
5. "Hrvatske vode" <i>Public water management fund</i>	1 266 782	1 367 585	655 135	47,90
Ukupni manjak/višak <i>Overall deficit/surplus</i>	- 1 586 672	- 581 230	1 425 330	
Ukupno financiranje <i>Total financing</i>	1 586 672	581 230	- 1 425 330	
Strano financiranje <i>Aboard</i>	3 111 719		396 736	
Domaće financiranje <i>Domestic</i>	- 1 525 047		- 1 822 066	

Izvor: Ministarstvo financija
Source: Ministry of Finance



Izvor: Ministarstvo financija
Source: Ministry of Finance

REZULTATI AUkcIJA TREZORSKIH ZAPISA MINISTARSTVA FINANCIJA RESULTS OF THE TREASURY BILL'S AUCTIONS HELD BY THE MINISTRY OF FINANCE

Stranim investitorima na aukcije trezorskih zapisa nije dozvoljen direktan pristup. Slijedeća aukcija održat će se 25. kolovoza 1998., kada će biti ponuđen upis 20 000 000,00 kuna trezorskih zapisa s dospijanjem 182 dana.

Foreign investors have no direct access to T-bill auctions. Next auction will be on 25 August 1998 for 182 days' T-bills at the amount of 20 000 000,00 HRK.

Datum aukcije: 14. srpnja 1998.
Date of auction: 14 July 1998

Iznos i vrsta emisije: 10 500 000,00 HRK - na 91 dan
Size and type of issue: 10 500 000,00 HRK - 91 days' T-bills

Ukupan iznos pristiglih ponuda: 15 500 000,00 HRK
Total of bids received: 15 500 000,00 HRK

Vagana prosječna ponuđena cijena: 97 209,00 uz kamatu od 11,52%
Weighted average price of the bids received: 97 209,00 yielding 11,52%

Ostvarena jedinstvena prodajna cijena: 97 331,00 na 100 HRK uz kamatu od 11,00%
Uniform price allocation at 97 331,00 HRK per 100 HRK nominal value, yielding 11,00%

Datum aukcije: 21. srpnja 1998.
Date of auction: 21 July 1998

Iznos i vrsta emisije: 92 700 000,00 HRK - na 42 dana
Size and type of issue: 92 700 000,00 HRK - 42 days' T-bills

Ukupan iznos pristiglih ponuda: 103 700 000,00 HRK
Total of bids received: 103 700 000,00 HRK

Vagana prosječna ponuđena cijena: 98 852,00 uz kamatu od 10,09%
Weighted average price of the bids received: 98 852,00 yielding 10,09%

Ostvarena jedinstvena prodajna cijena: 98 834,00 na 100 HRK uz kamatu od 10,25%
Uniform price allocation at 98 834,00 HRK per 100 HRK nominal value, yielding 10,25%

Datum aukcije: 11. kolovoza 1998.
Date of auction: 11 August 1998

Iznos i vrsta emisije: 32 400 000,00 HRK - na 91 dan
Size and type of issue: 32 400 000,00 HRK - 91 days' T-bills

Ukupan iznos pristiglih ponuda: 34 400 000,00 HRK
Total of bids received: 34 400 000,00 HRK

Vagana prosječna ponuđena cijena: 97 378,00 uz kamatu od 10,80%
Weighted average price of the bids received: 97 378,00 yielding 10,80%

Ostvarena jedinstvena prodajna cijena: 97 331,00 na 100 HRK uz kamatu od 11,00%
Uniform price allocation at 97 331,00 HRK per 100 HRK nominal value, yielding 11,00%

Datum aukcije: 18. kolovoza 1998.
Date of auction: 18 August 1998

Iznos i vrsta emisije: 136 600 000,00 HRK - na 42 dana
Size and type of issue: 136 600 000,00 HRK - 42 days' T-bills

Ukupan iznos pristiglih ponuda: 147 600 000,00 HRK
Total of bids received: 147 600 000,00 HRK

Vagana prosječna ponuđena cijena: 98 835,00 uz kamatu od 10,24%
Weighted average price of the bids received: 98 835,00 yielding 10,24%

Ostvarena jedinstvena prodajna cijena: 98 834,00 na 100 HRK uz kamatu od 10,25%
Uniform price allocation at 98 834,00 HRK per 100 HRK nominal value, yielding 10,25%

OSTVARENJE PRORAČUNA OPĆINA, GRADOVA I UPANIJA
OUTTURN OF LOCAL GOVERNMENT BUDGET

Nominalne vrijednosti u 000 kn <i>Nominal values in 000 HRK</i>	Ostvarenje <i>Outturn</i> 1996				Ostvarenje <i>Outturn</i> 1997				Proračun <i>Budget</i> 1998			
	Općine <i>Municipalities</i>	Gradovi <i>Cities</i>	upanije <i>Counties</i>	Ukupno <i>Total</i>	Općine <i>Municipalities</i>	Gradovi <i>Cities</i>	upanije <i>Counties</i>	Ukupno <i>Total</i>	Općine <i>Municipalities</i>	Gradovi <i>Cities</i>	upanije <i>Counties</i>	Ukupno <i>Total</i>
Ukupni prihodi i dotacije <i>Total revenue and grants</i>	883 863	4 939 789	786 155	6 609 807	1 066 323	5 764 609	742 705	7 573 637	1 421 324	6 791 178	836 829	9 049 331
Ukupni prihodi <i>Total revenue</i>	734 809	4 836 147	526 380	6 097 337	869 914	5 584 533	536 712	6 991 158	1 097 613	6 494 216	627 377	8 219 206
Tekući prihodi <i>Current revenue</i>	681 830	4 574 021	516 326	5 772 178	783 844	5 201 614	533 089	6 518 547	977 437	5 979 415	609 815	7 566 667
Porezni prihodi <i>Tax revenue</i>	329 706	3 017 248	350 984	3 697 938	351 272	3 254 176	388 904	3 994 352	401 348	3 770 435	446 036	4 617 819
Neporezni prihodi <i>Nontax revenue</i>	352 124	1 556 773	165 342	2 074 240	432 573	1 947 438	144 184	2 524 195	576 089	2 208 979	163 780	2 948 848
Prihodi od kapitala <i>Capital revenue</i>	52 979	262 125	10 054	325 159	86 069	382 919	3 623	472 611	120 176	514 802	17 561	652 539
Dotacije <i>Grants</i>	149 054	103 642	259 774	512 470	196 409	180 077	205 993	582 478	323 711	296 962	209 453	830 125
Ukupni rashodi i posudbe umanjeni za otplate <i>Total expenditure and lending minus repayments</i>	815 766	4 886 013	798 114	6 499 892	1 060 828	5 677 844	740 597	7 479 268	1 406 758	6 920 164	860 405	9 187 327
Ukupni rashodi <i>Total expenditure</i>	807 176	4 874 224	796 576	6 477 975	1 048 236	5 649 756	716 770	7 414 762	1 387 800	6 889 398	850 040	9 127 238
Tekući rashodi <i>Current expenditure</i>	483 030	3 690 549	619 384	4 792 963	628 256	4 421 340	557 460	5 607 055	805 166	5 122 293	625 762	6 553 221
Kapitalni rashodi <i>Capital expenditure</i>	324 146	1 183 675	177 191	1 685 012	419 980	1 228 417	159 310	1 807 707	582 633	1 767 106	224 277	2 574 016
Posudbe umanjene za otplate <i>Lending minus repayments</i>	8 590	11 790	1 538	21 917	12 592	28 088	23 827	64 506	18 958	30 766	10 366	60 089
Višak na tekućim računima bez dotacija <i>Current account surplus without grants</i>	198 800	883 472	- 103 058	979 215	155 589	780 274	- 24 371	911 492	172 270	857 122	- 15 947	1 013 445
Ukupni manjak/višak <i>Overall deficit/surplus</i>	68 097	53 776	- 11 959	109 914	5 495	86 765	2 108	94 369	14 566	- 128 986	- 23 576	- 137 996

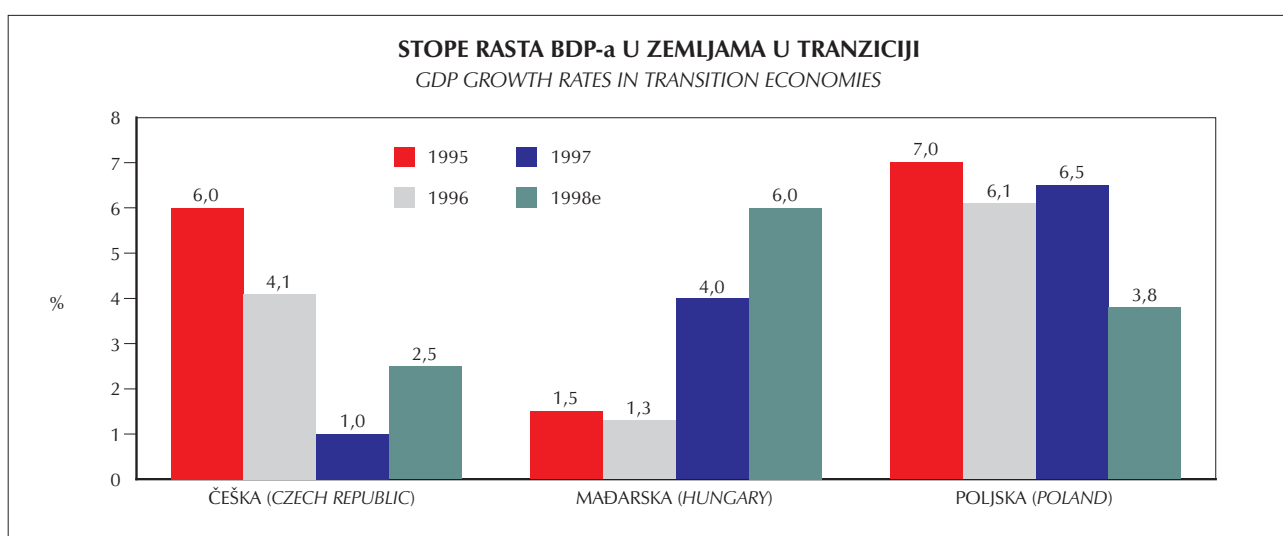
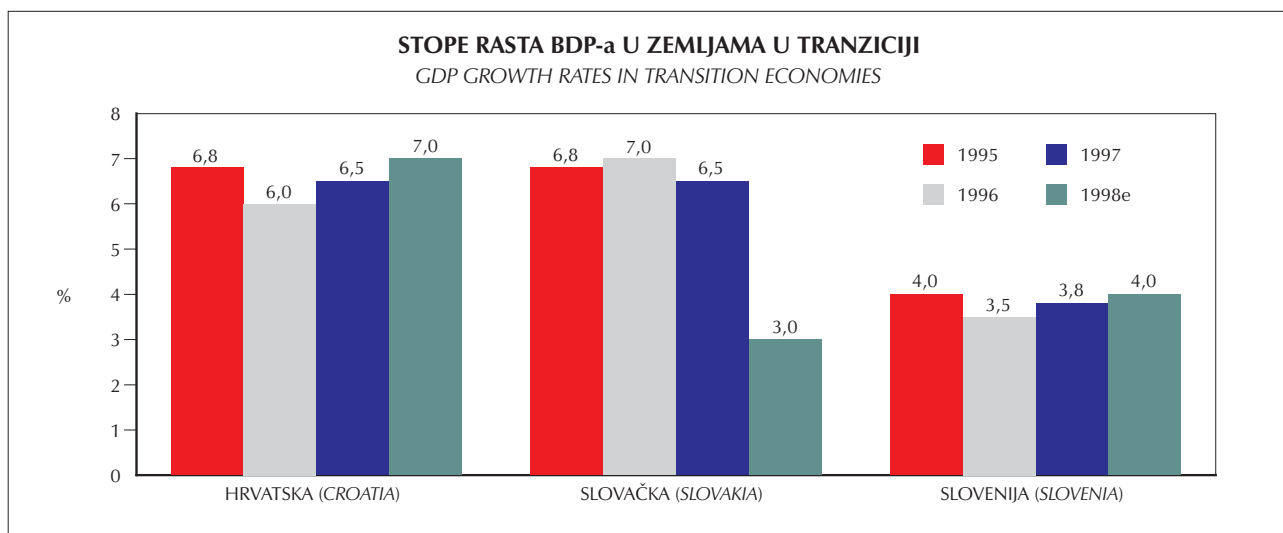
Izvor: Ministarstvo financija
Source: Ministry of Finance

FUNKCIONALNA KLASIFIKACIJA RASHODA NA LOKALNOJ RAZINI

LOCAL GOVERNMENT EXPENDITURE BY FUNCTION

(Nominalne vrijednosti u 000 HRK) (Nominal values in 000 of HRK)	Općine Municipalities				Gradovi Cities				upanije Counties			
	Ostvarenje Outturn 1995	Ostvarenje Outturn 1996	Ostvarenje Outturn 1997	Proračun Budget 1998	Ostvarenje Outturn 1995	Ostvarenje Outturn 1996	Ostvarenje Outturn 1997	Proračun Budget 1998	Ostvarenje Outturn 1995	Ostvarenje Outturn 1996	Ostvarenje Outturn 1997	Proračun Budget 1998
I. Ukupni rashodi <i>Total expenditure</i>	790 176	807 176	1 048 236	1 387 800	3 070 937	4 874 224	5 649 757	6 889 398	533 763	796 576	716 771	850 040
1. Opće javne slu be <i>General public services</i>	280 927	257 736	324 137	431 109	742 477	1 043 652	930 868	1 163 643	124 696	187 882	201 206	226 434
3. Poslovi javnog reda i sigurnosti <i>Public order and safety affairs</i>	7 414	9 359	7 513	10 330	10 776	19 163	22 784	23 962	4 778	5 165	5 432	5 033
4. Poslovi i usluge obrazovanja <i>Education affairs and services</i>	72 970	60 633	74 689	93 297	533 758	651 290	707 261	843 478	31 816	41 661	39 189	48 946
5. Poslovi i usluge zdravstva <i>Health affairs and services</i>	1 916	2 478	2 689	4 657	17 684	25 810	38 344	45 553	20 948	35 404	31 940	40 788
6. Socijalno osiguranje i zaštita <i>Social security and welfare aff. and services</i>	7 087	10 001	12 571	27 281	30 042	128 030	158 649	218 179	61 364	96 964	91 651	97 892
7. Poslovi stanovanja i komunalnih djelatnosti <i>Housing and community amenity aff. & serv.</i>	178 398	182 381	251 694	359 899	733 251	1 511 364	1 970 983	2 262 691	50 116	53 016	49 000	65 923
8. Rekreativski, kulturni i relig. poslovi i usluge <i>Recreational, cultural and religious aff. and serv.</i>	56 598	49 312	63 984	83 637	545 260	475 702	808 052	948 992	73 032	96 766	109 375	103 800
9. Poljoprivreda, šumarstvo, ribolov ... <i>Agriculture, forestry, fishing ... aff. and serv.</i>	7 699	7 495	15 703	14 400	7 398	16 181	23 424	24 568	8 852	19 543	23 634	32 259
10. Rudarstvo, industrija i građevinarstvo <i>Mining, manufacturing, const. aff. and serv.</i>	55 774	79 568	98 923	150 563	28 151	167 759	129 765	156 038	16 040	20 450	19 264	36 207
11. Poslovi i usluge prometa i veza <i>Transport and communicat. aff. and serv.</i>	72 875	92 275	119 709	108 356	253 008	685 313	641 796	890 724	81 089	80 393	50 310	45 522
12. Ostali ekonomski poslovi i usluge <i>Other economic aff. and services</i>	44 030	52 454	70 569	97 331	146 840	125 717	171 045	229 410	21 224	88 901	75 926	112 995
13. Troškovi koji nisu klasificirani u glavne grupe <i>Expenditures not classified by major group</i>	4 488	3 482	6 055	6 939	22 293	24 244	46 787	82 159	39 807	70 430	19 842	34 239

Izvor: Ministarstvo financija Republike Hrvatske
Source: Ministry of Finance - Republic of Croatia



IZVOR (SOURCE): MINISTARSTVO FINACIJA RH, CENTRAL EUROPE, DRESDNER KLEINWORT BENSON, ISSUE 4 - JUNE 1998

Kalendar objavljivanja za DSBB Advance Release Calendar

SDDS kategorija podataka SDDS Data Category	Napomene Notes	Objavljivanje Release			
		Kolovoz 98 August 98	Rujan 98 September 98	Listopad 98 October 98	Studeni 98 November 98
Operacije opće dr ave General Government operations	1)		(1997)		
Operacije središnje dr ave Central Government operations	2)	(6/98)	(7/98)	(8/98)	(9/98)
Dug središnje dr ave Internal Central Government Debt	3)	(8/98)	(9/98)	(10/98)	(11/98)

1) Konsolidacija proračuna središnje dr ave, izvanproračunskih fondova i lokalne dr ave prema međunarodnoj metodologiji statistike javnih financija iz 1986.
Consolidated state budget, extrabudgetary funds and local government according to GFS 1986.

2) Konsolidacija središnjeg dr avnog proračuna i izvanproračunskih fondova prema međunarodnoj metodologiji statistike javnih financija iz 1986.
Consolidated state budget and extrabudgetary funds according to GFS 1986.

3) Stanje unutrašnjeg javnog duga središnje dr ave.
Stock of internal public debt of central government.