

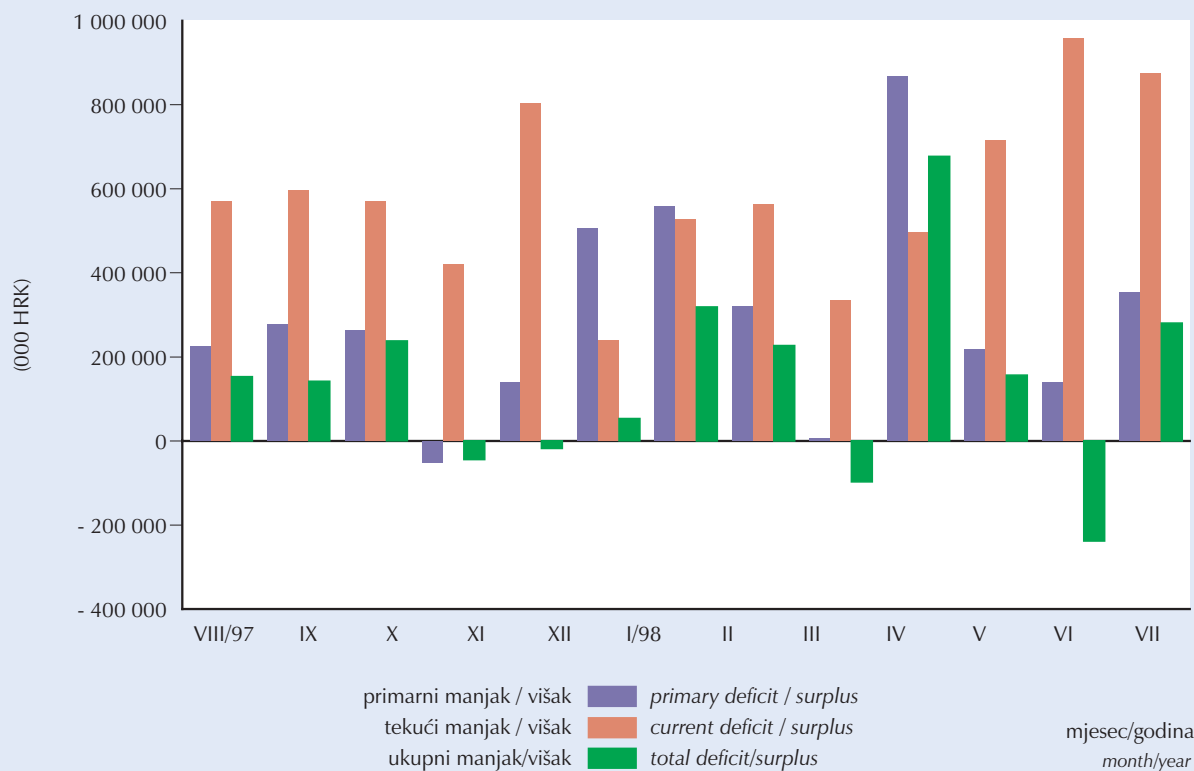


MJESEČNI STATISTIČKI PRIKAZ MINISTARSTVA FINANCIJA

MONTHLY STATISTICAL REVIEW OF THE MINISTRY OF FINANCE

MJERE MANJKA/VIŠKA SREDIŠNJE DR AVE

MEASURES OF CENTRAL GOVERNMENT DEFICIT/SURPLUS
VIII/1997-VIII/1998



PRIPREMA I IZDAVANJE: UPRAVA ZA MAKROEKONOMSKE
ANALIZE I PROGNOZE MINISTARSTVA FINANCIJA I "ZELIT", d.o.o.

COMPILED AND PUBLISHED BY: DEPARTMENT FOR MACROECONOMIC
ANALYSIS AND FORECASTS OF MINISTRY OF FINANCE AND "ZELIT", d.o.o

KATANČIĆEVA 5, 10000 ZAGREB, CROATIA
TEL: (385) 1 4591392
FAX: (385) 1 4591393

ISSN 1330-9811

Internet adresa:
Available on Internet:
WWW.MFIN.HR/STAT

UMAP
Min Fin

ZAGREB, RUJAN 1998.

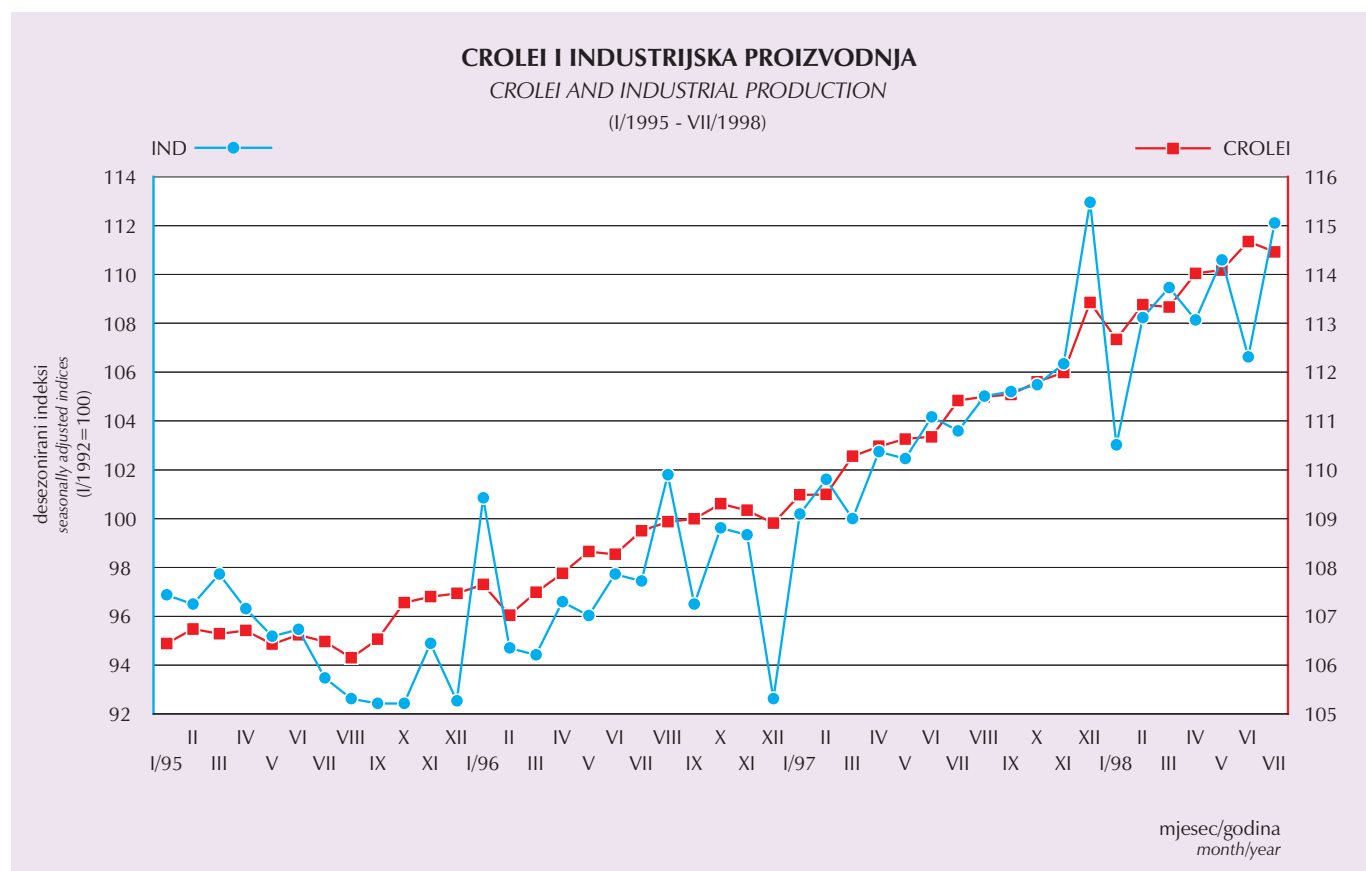
ZAGREB, SEPTEMBER 1998

CROLEI - NAVJEŠĆUJUĆI POKAZATELJ INDUSTRIJSKE PROIZVODNJE

CROLEI indeks, koji se od lipnja ove godine sastoji od deset navješćujućih pokazatelja, i dalje pokazuje uzlazni trend kretanja. Manji pad u srpnju ove godine ne mora biti naznaka sličnog kretanja referentne serije. Potrebno je pričekati sljedeće dvije opservacije za donošenje konkretnih zaključaka. Ukoliko bi CROLEI i dalje padao, srpanjski zaokret samo bi potvrdio već dobro poznati sezonski pad industrijske proizvodnje u siječnju sljedeće godine. Značajnije povećanje industrijske proizvodnje u srpnju, prognostički je indeks prepoznao već krajem prošle godine, kada je u studenom vrijednost CROLEI indeksa značajno porasla.

CROLEI - LEADING INDICATOR OF INDUSTRIAL PRODUCTION

CROLEI index, which has been composed of ten leading indicators since June 1998, continues to move on the upward trend line. A small decline in July this year does not have to be a signal of the same movement of the referent series industrial production. For final conclusion at least two next observations should be waited. If CROLEI continues to decline, a July swing will confirm already well known seasonal decline in industrial production in January. A significant increase of the industrial production in July was recognized by this prognostic tool at the end of the last year, when November value of CROLEI index significantly increased.



Upotrebom tzv. navješćujućih indikatora Ekonomski Institut - Zagreb i Ministarstvo financija izrađuju složeni prognostički indeks CROLEI (Croatian Leading Economic Indicator), prema poznatoj metodologiji američkog National Bureau of Economic Research. Ovaj indeks navješćuje trend industrijske proizvodnje i globalne gospodarske aktivnosti u Hrvastkoj, pri čemu se kao referentna serija za sada koristi indeks industrijske proizvodnje. Sredinom 1997. godine izvršena je cjelovita revizija metode izračunavanja CROLEI indeksa, što je bitno poboljšalo svojstva ovog prognostičkog alata. Međutim od sredine ove godine revidirani CROLEI indeks odražava kretanje deset najboljih navješćujućih pokazatelja: realizirane potrebe za radnicima u mjesecu, korisnici novčane naknade zbog nezaposlenosti, broj radnika na gradilištima, broj noćenja turista - ukupno, promet u trgovini na malo, zalihe u trgovini na malo, nekonsolidirani prihodi državnog, upanijskih i općinskih proračuna, masa neto plaća - ukupno, ukupna likvidna sredstva M4, plasmani. Razlog izbacivanju dviju serija je prestanak statističkog praćenja uslijed izmjene metodologije.

CROLEI (Croatian Leading Economic Indicator), the composite index aimed at forecasting global economic activity is a joint product of Institute of Economics-Zagreb and the Croatian Ministry of Finance. CROLEI is computed according to National Bureau of Economic Research methodology, using the index of industrial production as referent data. The overhaul revision of the CROLEI calculation method was done in Summer 1997 with the aim of improving the characteristics of this prognostic tool. However, since June 1998 revised CROLEI reflects the tendencies of the best ten leading indicators, which are the following: Realized job vacancies in the month, Number of unemployment compensation beneficiaries, Workers on building-sites, Nights spent by tourists - total, Retail turnover, Retail stocks, Unconsolidated revenues of central and local budgets, Net wage bill - total, Broadest money, M4, Domestic credit. The reason for eliminating two previous indicators is the change in the statistical methodology.

OSNOVNI MAKROEKONOMSKI POKAZATELJI HRVATSKOG GOSPODARSTVA
BASIC MACROECONOMIC INDICATORS OF CROATIAN ECONOMY

	1995	1996	1997	1998
BDP, tekuće cijene (mil. HRK)* <i>GDP, current prices (mil. HRK)*</i>	98 382,00	107 255,00	119 500,00	134 500**
Stopa rasta BDP-a, u % <i>GDP growth rate, in %</i>	6,80	6,00	6,50	7,00**
BDP, tekuće cijene (mil. USD) <i>GDP, current prices (mil. USD)</i>	18 811,00	19 738,00	19 409,00	20 918,00**
BDP, tekuće cijene (mil. HRK)** <i>GDP, current prices (mil. HRK)**</i>	125 160,00	136 448,00	151 457,00	170 000,00
Cijene na malo, prosjek, % <i>Retail prices, period average, %</i>	2,00	3,50	3,60	5,60
Proizvođačke cijene, prosjek, % <i>Producer's prices, period average, %</i>	0,70	1,40	2,30	- 0,70
Troškovi života, prosjek, % <i>Cost of living, period average, %</i>	4,00	4,30	4,10	6,60
Tečaj HRK / USD, prosjek <i>Exchange rate HRK / USD, period average</i>	5,23	5,43	6,16	6,44
Vanjskotrgovinska bilanca (mil. USD) *** <i>Trade Balance (mil. USD) ***</i>	- 3 238,00	- 3 651,00	- 5 224,40	- 2 600,65
Tekući račun platne bilance (mil. USD) *** <i>Current Account Balance (mil. USD) ***</i>	- 1 283,80	- 857,80	- 2 434,90	- 1 250,40
Devizne rezerve HNB, krajem razdoblja (mil. USD) <i>International reserves of CNB, end of period (mil. USD)</i>	1 895,20	2 314,00	2 539,00	2 597,50
Eskontna stopa HNB, u %, na godišnjoj razini <i>CNB discount rate, in %, on yearly basis</i>	8,50	6,50	5,90	5,90
Ukupni vanjski dug, mil. USD ¹ <i>Outstanding Debt, mil. USD ¹</i>	4 537,90	4 808,40	6 661,60	7 266,80
Unutarnji javni dug, mil. HRK <i>Internal public debt, mil. HRK</i>	16 405,40	16 533,70	14 608,70	13 538,70
Manjak/višak - konsolidirana središnja država, mil. HRK <i>Deficit/Surplus - Consolidated Central government, mill. HRK</i>	- 883,00	- 477,40	- 1 586,67	789,76
Stopa nezaposlenosti, % ukupne radne snage <i>Unemployment rate, % of labour force</i>	14,50	16,40	17,50	17,40
Stopa anketne nezaposlenosti, % ² <i>Unemployment rate - ILO comparable, % ²</i>	...	10,00	9,90	...
Fizički obujam industrijske proizvodnje, stopa rasta u % <i>Total volume of industrial production, growth rate as %</i>	0,30	3,10	6,80	6,90
Prosječna mjesečna neto plaća, stopa rasta u % <i>Average monthly net wages and salaries, growth rate as %</i>	45,80	11,80	16,90	12,20
Prosječna mjesečna bruto plaća, stopa rasta u % <i>Average monthly gross wages and salaries, growth rate as %</i>	34,00	12,30	21,00	13,20
Prosječna mjesečna mirovina, stopa rasta u % <i>Average monthly pension, growth rate as %</i>	23,80	10,10	16,20	11,50
Noćenja turista, stopa rasta u % <i>Nights spent by tourists, growth rate as %</i>	- 35,50	66,50	41,30	4,00

* revizija DZS / revision by CBS

** procjena Ministarstva financija / Ministry of Finance estimate

*** rezultat prve faze revizije - preliminarno / results of the first stage of revision - preliminary

1- Efekt Londonskog kluba uključen u cijelom razdoblju. Novonastale promjene rezultat su usklađivanja s BOP
London Club effect included in the whole period. New changes are result of adjustments with BOP

2- Podatak DZS-a iz Ankete o radnoj snazi / CBS data from Labor Force Survey

Izvor: Državni zavod za statistiku, Hrvatska narodna banka, Ministarstvo financija
Source: Central Bureau of Statistics, Croatian National Bank, Ministry of Finance

MAKROEKONOMSKA KRETANJA

- Platna bilanca -

Imajući na umu va nost platne bilance, ali i sve postojeće nedostatke stare metodologije, stručnjaci Hrvatske narodne banke su tijekom 1997. godine pristupili reviziji platne bilance Republike Hrvatske s ciljem povećanja njene pouzdanosti i međunarodne usporedivosti. Nakon prve faze revizije, koja je završena krajem 1997. godine, stavka neto greške i propusti značajno je smanjena. Druga faza revizije platne bilance trajat će do kraja tekuće godine i ona podrazumijeva proširenje i poboljšanje statističke osnove za praćenje kako stavki na tekućem, tako i stavki na kapitalnom računu. Iako još uvijek preliminarni, objavljeni su podaci za prvih šest mjeseci poslovanja s inozemstvom, kao i korigirani podaci za prijašnje godine. Ukratko, manjak na tekućem računu platne bilance smanjen je u odnosu na prvih šest mjeseci prošle godine za 8,1%. Razlog tome je uglavnom smanjenje manjka u robnoj razmjeni s inozemstvom koji dominira tekućim računom za 8,0%. Viškovi na računu usluga i transfera su, međutim, isto smanjeni za 2,9%, odnosno 11,8%. Posebno je značajno povećanje direktnih stranih investicija koje su gotovo dvostruko veće nego u cijeloj prošloj godini, dok je istovremeno vidljiva kontrakcija na stavci novih zadu enja. Mjere HNB iz travnja ove godine očito polako dobivaju svoj smisao.

Podatak Dr avnog zavoda za statistiku o rezultatu vanjskotrgovinske razmjene Hrvatske u prvih sedam mjeseci ove godine iskazuje manjak od 2 374,5 milijuna dolara. Ovo je pak, rezultat ostvarenja robnog izvoza u vrijednosti od 2 525,5 milijuna dolara, te uvoza u vrijednosti 4 899,5 milijuna dolara, pri čemu valja imati na umu da je vrijednost uvoza iskazana po c.i.f. načelu, te je manjak precijenjen za iznos usluga osiguranja i prijevoza. Uspoređujući sedam mjeseci ove godine s istim prošlogodišnjim razdobljem primjećuje se ipak pozitivan trend u kretanju robne razmjene s inozemstvom. Naime, robni je izvoz u prvih sedam mjeseci ove godine veći za 1,7%, dok je uvoz u istom razdoblju manji 1,2% promatrano u američkim dolarima. Zbog jačanja dolara na svjetskim tr ištima u odnosu na valute zemalja s kojima Hrvatska obavlja najveći dio robne razmjene vjerodostojnije bi bilo pogledati kako se kretao izvoz i uvoz izra en u kunama. U prvih sedam mjeseci vrijednost izvoza je 9,1% veća nego u prvih sedam mjeseci prošle godine, dok je vrijednost uvoza u istom razdoblju veća 5,0%. Najveći porast izvoza bilje imo kod poljoprivrednih i šumarskih proizvoda, u okviru kojih rast izvoza itarica od 75,1%, mliječnih proizvoda i jaja od 37,9%, te stočne hrane od 42,4%. U okviru prerađivačke industrije, čiji je izvoz rastao 10,3%, značajan porast izvoza ostvarila je brodogradnja od 296%, zatim proizvodnja radiotelevizijskih i komunikacijskih aparata, 46,3%, proizvodnja motornih vozila i prikolica, 24,3%, proizvodnja strojeva i uređaja, 23,6%, te još neke prerađivačke industrije u manjim iznosima.

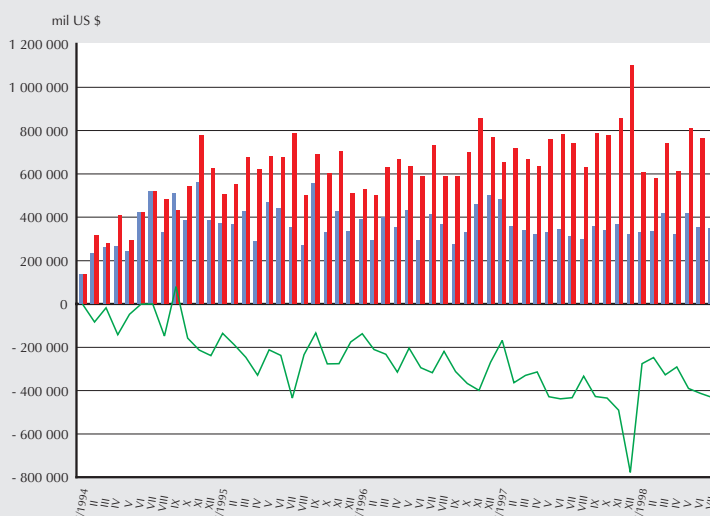
Do kraja godine se očekuje izostanak prošlogodišnje uvozne groznice u studenom i prosincu uzrokovane uvođenjem PDV-a koja je povećala robni manjak za najmanje 400 milijuna dolara. Zatim se očekuje nastavak pozitivnog izvoznog trenda koji bi trebao biti dodatno osna en poticajnim sredstvima dr avnog proračuna od 250 milijuna kuna koje HBOR dodjeljuje hrvatskim izvoznicima. Na smanjenje uvoza trebalo bi utjecati i privremeno ograničenje na kapitalnom računu sa svrhom destimulacije kratkoročnog inozemnog zadu ivanja kojim se uglavnom financirao uvoz. Stoga bi ovogodišnji manjak robne razmjene mogao u odnosu na prošlogodišnji biti smanjen za oko 600 milijuna dolara, što bi zajedno s povećanjem prihoda od usluga rezultiralo smanjenjem tekućeg manjka na oko 8% bruto domaćeg proizvoda.

BILANCA PLAĆANJA u milijunima USD (preliminarni podaci)
BALANCE OF PAYMENTS in millions of US \$ (preliminary data)

	1993	1994	1995	1996	1997	I-VI 1997	I-VI 1998
Robe, f.o.b. Goods, f.o.b.	-960,3	-1 322,5	-3 237,5	-3 651,2	-5 224,4	-2 196,2	-2 019,8
Usluge Services	1 257,8	1 661,9	1 207,7	1 764,0	2 022,1	476,9	462,9
Dohodak Income	-123,8	-76,8	-53,9	1,5	-83,8	-82,8	-82,7
Tekući transferi Current transfers	426,3	523,1	799,9	1 027,8	851,8	441,7	389,4
Tekuće transakcije Current account	600,0	785,7	-1 283,8	-857,8	-2 434,0	-1 360,4	-1 250,4
Izravne investicije Foreign direct investments	77,8	106,3	95,7	513,1	231,2	206,6	434,6
Portfolio investicije Portfolio investments	-0,1	8,6	4,8	27,2	172,7	130,3	-2,7
Ostale investicije Other investments	225,5	416,1	1 178,0	1 346,7	2 437,5	800,0	651,7
Financijske transakcije (bez međunarodnih pričuva HNB) Capital and financial accounts (without international reserves of CNB)	303,2	531,0	1 278,4	1 886,9	2 841,4	1 136,9	1 083,6
Međunarodne pričuve HNB CNB international reserves	-449,4	-788,8	-490,2	-418,8	-225,0	-12,6	-11,0
Neto greške i propusti Net errors and omissions	-453,8	-528,0	495,6	-610,3	-182,4	236,1	-177,8

Izvor: Hrvatska narodna banka
Source: Croatian National Bank

ROBNA RAZMJENA S INOZEMSTVOM
TRADE WITH FOREIGN COUNTRIES



ROBNI IZVOZ I UVOZ (u milijunima USD)
MERCHANDISE EXPORTS AND IMPORTS (in millions of US \$)

	1996	1997	I-VII 1997	I-VII 1998
Izvoz f.o.b. / Exports	4 511,8	4 170,7	2 483,9	2 525,5
Uvoz c.i.f. / Imports	7 787,9	9 104,0	4 957,8	4 899,5
Saldo / Balance	-3 276,0	-4 933,3	-2 473,9	-2 374,0

Izvor: Dr avni zavod za statistiku
Source: Central Bureau of Statistics

MACROECONOMIC HIGHLIGHTS

- Balance of Payments -

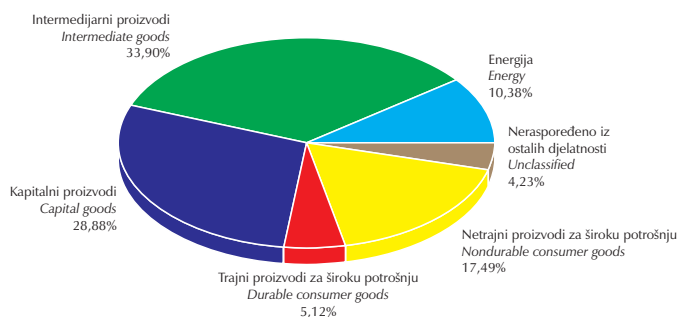
Having in mind the importance of the balance of payments and at the same time the deficiency of the old methodology, the Croatian National Bank's experts have in 1997 started with the BOP revision with the final aim to improve the reliability and international comparability of the balance of payments. After the first stage finished at the end of 1997, net errors and omissions item was significantly reduced. The second stage of revision will continue by the end of the year and will cover the widening and improving of the statistical base for current and capital account. Still preliminary, the results for the first six months as well as corrections of the data for the past years have been published. In short, a current account deficit in the first six months has been reduced by 8.1%, primarily due to a decline in trade deficit by 8% which dominates the current account. However, surpluses on service and transfers accounts were also lowered by 2.9% and 11.8%, respectively. The most important fact is that foreign direct investments have doubled in comparison to the whole last year, while at the same time new borrowings have decreased. CNB measures from April 1998 have already gained some results.

Central Bureau of Statistics' data on Croatian international trade for the first seven months of 1998 shows the deficit of US\$ 2,374.5 million, as a result of US\$ 2,525.5 million worth trade exports and US\$ 4,899.5 worth trade imports. The value of imports has been stated as c.i.f. that overestimates the deficit for costs of insurance and transportation. While comparing seven months of 1998 with the same period of the last year, a positive trend, meaning 1.7% growth of exports and 1.2% decline in imports in dollar terms, can be observed. Due to appreciation of US\$ the growth of exports in kuna was 9.1% on the annual level, while imports in kuna grew by 5%. The highest increase of exports was registered with agricultural and forestry products, among which exports of wheat grew by 75.1%, milk products and eggs by 37.9% and livestock feed by 42.4%. Exports of manufacturing increased by 10.3%, in which shipbuilding by 296%, manufacture of motor vehicles by 24.3%, manufacture of machinery and equipment by 23.6% etc.

Expectations until the end of the year have been made under the assumptions of non-appearance of last year's import fever in November and December caused by VAT expectations. The estimated impact of this phenomenon on the increase of trade deficit is at least US\$ 400 million. A positive export trend is expected to follow the government exports-encouragement policy. Namely, government intends to lend 250 million of kuna to exporters through Croatian Bank for Development and Reconstruction. A temporary restriction on the capital account with the aim to discourage a short-term borrowing from abroad, a CNB measure introduced in April, should influence the trend in imports, as a majority of these funds were used for imports financing. Therefore, this year's trade deficit could be lower at least for US\$ 600 million as compared to 1997. Together with the increase in service income, a current account deficit could be around 8% of gross domestic product.

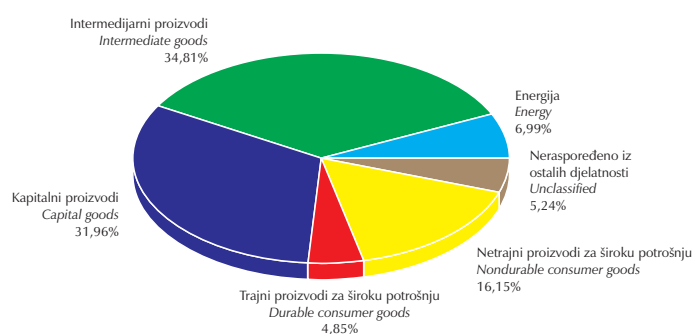
Struktura robnog uvoza I-VII 1997. godine

Structure of imports in I-VII 1997



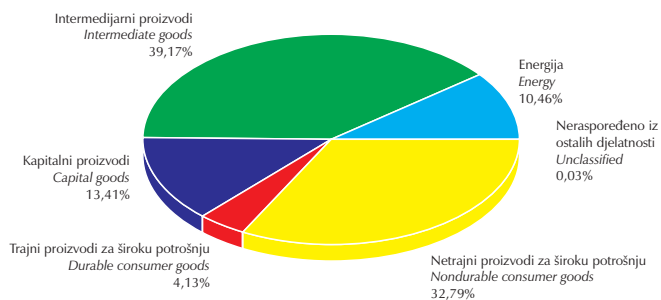
Struktura robnog uvoza I-VII 1998. godine

Structure of imports in I-VII 1998



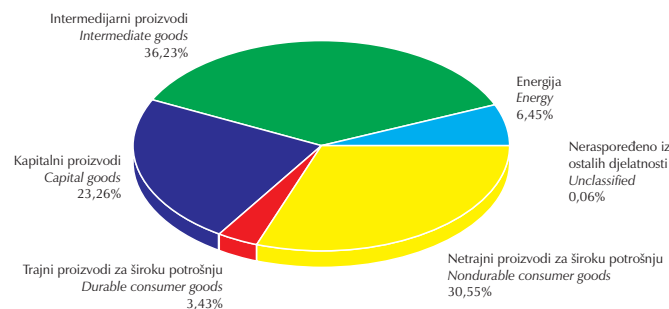
Struktura robnog izvoza I-VII 1998. godine

Structure of exports in I-VII 1997



Struktura robnog izvoza I-VII 1998. godine

Structure of exports in I-VII 1998



OSTVARENJE DR AVNOG PRORAČUNA
OUTTURN OF BUDGETARY CENTRAL GOVERNMENT

	Nominalne vrijednosti u 000 HRK <i>Nominal values in 000 HRK</i>			Udio u proračunu [%] <i>Share in budget [%]</i>	Ostvarenje <i>Outturn</i> I-VIII/1998
	Rebalans proračuna <i>Revised budget</i> 1998	Ostvarenje <i>Outturn</i> I-VIII/1998	Ostvarenje <i>Outturn</i> VIII/1998	Ostvarenje <i>Outturn</i> I-VIII/1998	Ostvarenje <i>Outturn</i> I-VIII/1997
Ukupni prihodi i potpore <i>Total revenue and grants</i>	44 596 194	29 599 795	3 532 554	66,37	138,94
Ukupni prihodi <i>Total revenue</i>	44 596 194	29 599 795	3 532 554	66,37	138,94
Tekući prihodi <i>Current revenue</i>	42 277 008	28 124 584	3 494 894	66,52	133,45
Porezni prihodi <i>Tax revenue</i>	40 039 486	26 654 517	3 400 880	66,57	134,35
Porezi na dohodak <i>Taxes on individual income</i>	4 675 588	3 083 465	441 401	65,95	121,19
Porez na dobit <i>Taxes on profits</i>	1 913 256	1 718 227	194 605	89,81	137,53
Porezi na promet nekretnina <i>Taxes on real estate transactions</i>	235 865	177 992	14 897	75,46	135,34
Porezi na promet dobara i usluga <i>General sales taxes</i>	1 890 000	1 827 607	32 804	...	18,96
Porez na dodanu vrijednost <i>Value added tax</i>	20 102 095	13 275 812	1 868 677	66,04	...
Trošarine <i>Excises*</i>	6 302 128	3 744 413	515 745	59,42	111,61
Porezi na međunarodnu trgovinu* <i>Taxes on international trade*</i>	4 889 165	2 806 593	330 611	57,40	96,66
Ostali porezi <i>Other taxes</i>	31 389	20 408	2 140	65,02	114,90
Neporezni prihodi <i>Nontax revenue</i>	2 237 522	1 470 067	94 014	65,70	119,07
Prihodi od kapitala <i>Capital revenue</i>	2 319 186	1 475 211	37 660	63,61	641,24
Potpore <i>Grants</i>	0	0	0	0,00	0,00
Ukupni rashodi i posudbe umanjene za otplate <i>Total expenditure and lending minus repayments</i>	44 596 194	28 221 770	3 251 674	63,28	123,88
Ukupni rashodi <i>Total expenditure</i>	42 754 607	27 086 735	3 197 598	63,35	121,12
Tekući rashodi <i>Current expenditure</i>	35 759 089	23 410 113	2 619 757	65,47	119,08
Plaće i doprinosi poslodavaca <i>Wages and employer contributions</i>	12 895 563	8 135 328	1 061 740	63,09	111,52
Ostale kupovine dobara i usluga <i>Other purchases of goods and services</i>	9 963 463	7 187 056	434 237	72,13	120,40
Plaćanje kamata <i>Interest payments</i>	2 559 250	1 588 560	72 964	62,07	111,39
Subvencije i ostali tekući transferi <i>Subsidies and other current transfers</i>	10 340 813	6 499 169	1 050 816	62,85	130,80
Kapitalni rashodi <i>Capital expenditure</i>	6 995 518	3 676 622	577 841	52,56	135,92
Posudbe umanjene za otplate <i>Lending minus repayments</i>	1 841 587	1 135 035	54 076	61,63	272,26
Višak na tekućim računima bez dotacija <i>Current account surplus without grants</i>	6 517 919	4 714 471	875 137	72,33	333,14
Ukupni manjak/višak <i>Overall deficit/surplus</i>	0	1 378 025	280 880		- 19,02
Ukupno financiranje <i>Total financing</i>	0	- 1 378 025	- 280 880		- 19,02
Strano financiranje <i>Abroad financing</i>	2 292 147	354 815	102 304		
Domaće financiranje <i>Domestic financing</i>	- 2 292 147	- 1 732 840	- 383 184		

* uključene i trošarine na uvoz automobila / *excises on cars' imports included*

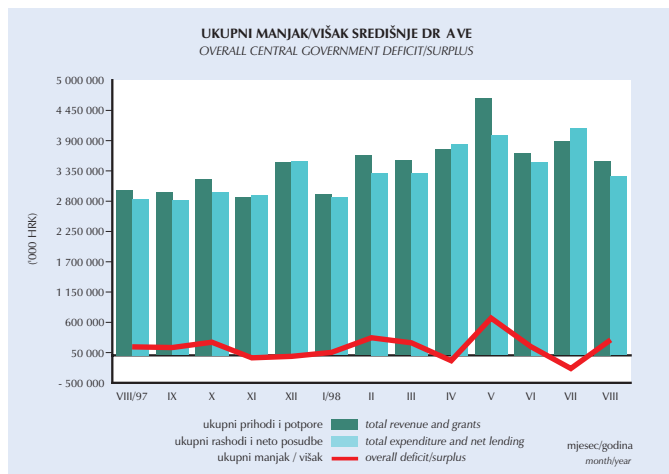
Izvor: Ministarstvo financija
Source: Ministry of Finance

RAZLIČITE MJERE MANJKA/VIŠKA SREDIŠNJEG DR AVNOG PRORAČUNA MEASURES OF CENTRAL GOVERNMENT BUDGET DEFICIT/SURPLUS

KONVENCIONALNI UKUPNI MANJAK/VIŠAK SREDIŠNJE DR AVE (000 HRK)
(ukupni prihodi i potpore minus ukupni rashodi i posudbe umanjani za otplate)

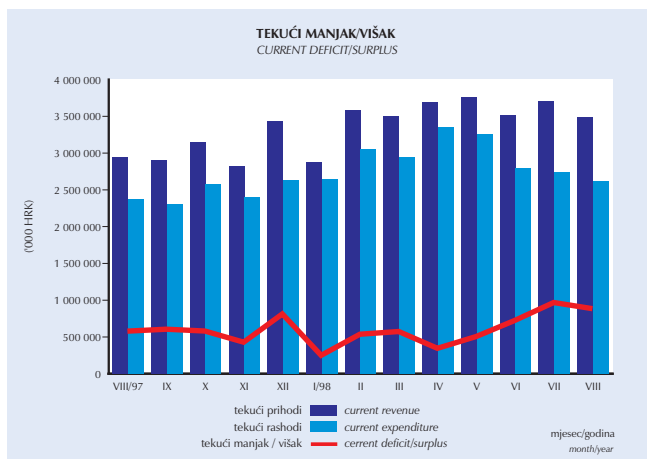
CONVENTIONAL OVERALL CENTRAL GOVT DEFICIT/SURPLUS (000 HRK)
(total revenue and grants minus total expenditures and lending minus repayments)

	Ukupni prihodi i potpore <i>Total revenue and grants</i>	Ukupni rashodi i posudbe umanjani za otplate <i>Total expenditures and lending minus repayments</i>	Ukupni manjak/višak <i>Overall deficit/surplus</i>
VIII/97	3 001 713,00	2 848 576,90	153 136,10
IX	2 954 076,00	2 812 515,00	141 561,00
X	3 205 369,00	2 967 633,00	237 736,00
XI	2 867 939,00	2 912 517,00	-44 578,00
XII	3 514 457,00	3 532 616,00	-18 159,00
I/98	2 921 741,00	2 868 722,00	53 019,00
II	3 634 169,00	3 314 836,00	319 333,00
III	3 543 496,00	3 316 155,00	227 341,00
IV	3 741 639,00	3 839 393,00	-97 754,00
V	4 668 968,60	3 991 674,10	677 294,50
VI	3 672 563,00	3 515 816,00	156 747,00
VII	3 884 665,31	4 123 501,00	-238 835,69
VIII	3 532 554,00	3 251 674,00	280 880,00



TEKUĆI MANJAK/VIŠAK SREDIŠNJE DR AVE (000 HRK)
(tekući prihodi minus tekući rashodi)

CURRENT CENTRAL GOVERNMENT DEFICIT/SURPLUS (000 HRK)
(current revenue minus current expenditures)

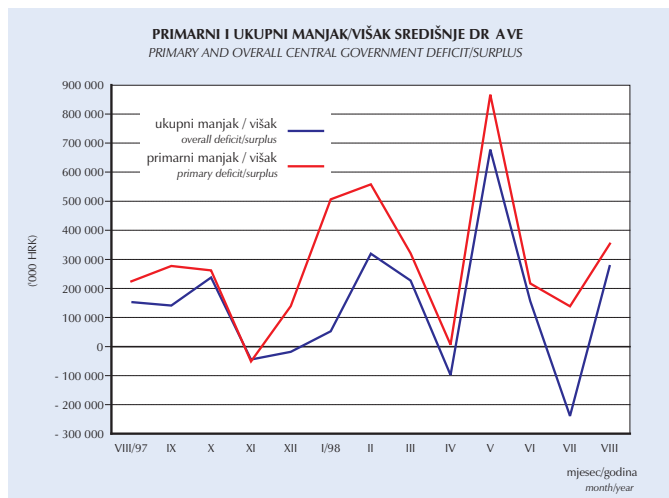


	Tekući prihodi <i>Current revenue</i>	Tekući rashodi <i>Current expenditure</i>	Tekući manjak/višak <i>Current deficit/surplus</i>
VIII/97	2 945 054,00	2 375 625,00	569 429,00
IX	2 907 265,00	2 311 699,00	595 566,00
X	3 150 706,00	2 579 837,00	570 869,00
XI	2 815 740,00	2 396 132,00	419 608,00
XII	3 437 048,00	2 632 996,00	804 052,00
I/98	2 881 735,00	2 641 944,00	239 791,00
II	3 582 020,00	3 054 044,00	527 976,00
III	3 506 303,00	2 942 665,00	563 638,00
IV	3 687 209,00	3 351 749,00	335 460,00
V	3 756 990,60	3 260 045,50	496 945,10
VI	3 508 855,00	2 792 731,00	716 124,00
VII	3 706 578,31	2 747 179,00	959 399,31
VIII	3 494 894,00	2 619 757,00	875 137,00

PRIMARNI MANJAK/VIŠAK SREDIŠNJE DR AVE (000 HRK)
(ukupni manjak/višak plus plaćanja kamata)

PRIMARY CENTRAL GOVT DEFICIT/SURPLUS (000 HRK)
(overall deficit/surplus plus interest payments)

	Ukupni manjak/višak <i>Overall deficit/surplus</i>	Plaćanje kamata * <i>Interest payments *</i>	Primarni manjak/višak <i>Primary deficit/surplus</i>
VIII/97	153 136,10	71 612,00	224 748,10
IX	141 561,00	135 623,00	277 184,00
X	237 736,00	24 465,00	262 201,00
XI	-44 578,00	-6 639,00	-51 217,00
XII	-18 159,00	157 484,00	139 325,00
I/98	53 019,00	453 111,00	506 130,00
II	319 333,00	238 355,00	557 688,00
III	227 341,00	92 866,00	320 207,00
IV	-97 754,00	104 270,00	6 516,00
V	677 294,50	189 360,00	866 654,50
VI	156 747,00	60 285,00	217 032,00
VII	-238 835,69	377 349,00	138 513,31
VIII	280 880,00	72 964,00	353 844,00



* U razdoblju siječanj-studenj 1997. su kamate na staru deviznu štednju manje nego u prethodnom razdoblju, jer je došlo do preknji avanja stavke na kamate za obveznice iz 1993. i na poziciju otplate glavnice obveznica iz 1993.

* In the period January-November 97 the interest payments on frozen foreign exchange deposits are lower than in the previous period due to the reregistration of this item to the interest payments on bonds from 1993 and to the amortization of principal on bonds from 1993.

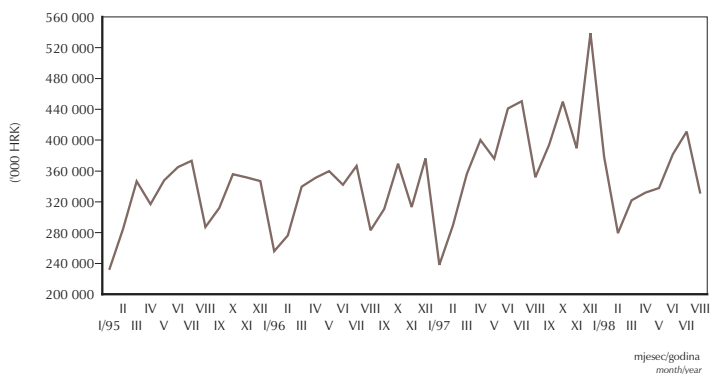
OSTVARENJE DR AVNOG PRORAČUNA OD SIJEČNJA DO KOLOVOZA 1998. GODINE

Ukupni prihodi dr avnog proračuna prikupljeni u osam mjeseci ove godine iznose 29 599,8 milijuna kuna. Poreznim prihodima je prikupljeno 26 654,5 milijuna kuna ili 66,57% planiranih sredstava. Porez na dobit i porez na promet nekretnina i dalje bilježe najbolje ostvarenje. U prvom slučaju to je 89,81%, a u drugom 75,46% planiranog. Porezom na dodanu vrijednost prikupljeno je do kolovoza 13 275,8 milijuna kuna. Međutim, prikupljen porez od PDV-a u kolovozu bio je ispod razine iz srpnja, što je posljedica visokih povrata poreza u kolovozu na nabavke kupljene u mjesecu prije. Negativan trend nastavljen je kod trošarina i carina. Trošarinama je do sada prikupljeno 59,42% planiranih sredstava i ovakvim se kretanjem neće ostvariti planirane veličine. Smanjenje prihoda od trošarina je djelomično i posljedica izjednačavanja poreznog tretmana domaćih i uvoznih proizvoda. Isto se odnosi i na carine kojima je do kolovoza prikupljeno 3,34% manje nego u istom razdoblju prošle godine. Razloge ovakvom ostvarenju treba tražiti u smanjenju obujma uvoza, liberalizaciji robne razmjene sa Slovenijom, Makedonijom i BiH, te i u snanom uvozu cestovnih vozila uz carinsku povlasticu. Naime, uvoz cestovnih vozila u prvih sedam mjeseci veći je 13,3% nego u istom razdoblju prošle godine. Ostvarenje ukupnih prihoda u kolovozu iznosi 3 533 milijuna kuna i to je poslije prvog tromjesečja mjesec s najmanje ostvarenim prihodima.

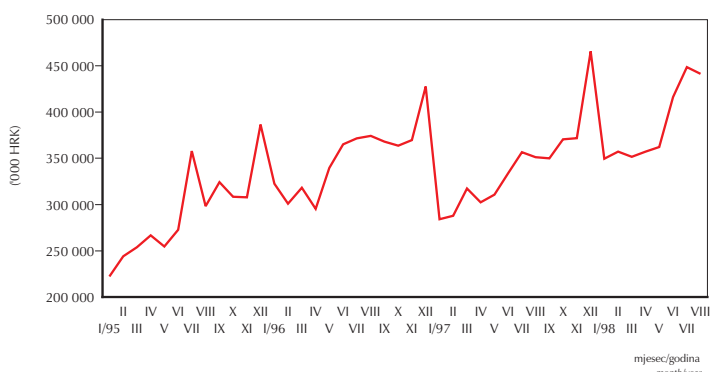
Ukupni rashodi i posudbe umanjene za otplate u prvih osam mjeseci iznose 28 221,8 milijuna kuna, što je 63,28% rashoda planiranih proračunom ili 23,88% više nego u istom prošlogodišnjem razdoblju. Najznačajnija rashodna stavka jesu plaće i doprinosi poslodavaca na ime kojih je u proteklih osam mjeseci isplaćeno iz proračuna 8 135,3 milijuna kuna, što je 11,52% više nego u osam mjeseci prošle godine. Za ostale kupovine dobara i usluga utrošeno je 7 187 milijuna kuna, što je 20,40% više nego u istom razdoblju 1997. godine. U okviru ovih izdataka najveći porast bilježe i tekući izdaci za obranu u iznosu od 1 042 milijuna kuna, što je posljedica plaćanja dugovanja iz prethodnih godina. Povećanja bilježe i izdaci za održavanje cesta i to 42,75%, zatim tekući izdaci za programe socijalne skrbi 24,78%, a značajniji porast bilježe i izdaci za znanstvena istraživačke programe i to 22,09%. Izdaci za subvencije i ostale tekuće transfere u prvih osam mjeseci iznose 6 499 milijuna kuna, što je porast od 30,80% u odnosu na prošlu godinu. Subvencije "Hrvatskim željeznicama" su u usporedbi s prošlom godinom povećane 27,56%, poticaji i naknade poljoprivredi za 52,92%, transferi mirovinskom fondu za 30,44%, izdaci za invalidske i obiteljske mirovine porasli su 28,73%. Međutim i kapitalni rashodi bilježe značajan rast od 35,92%. Iz proračuna je do rujna izdvojeno 2 053 milijuna kuna kapitalnih transfera, od čega 998 milijuna za obnovu, 400 milijuna kuna transfera HZZO-u, 110 milijuna kuna Hrvatskoj vodoprivredi, 148 milijuna kuna za poticanje i restrukturiranje industrije. Neto posudbe u osam mjeseci ove godine narasle su na 1 135 milijuna kuna, od kojih se 602 milijuna odnosi na sanaciju Dubrovačke banke.

Do kraja kolovoza je isplaćeno 1 669,2 milijuna kuna duga prema domaćem sektoru, što je veličinu unutarnjeg javnog duga smanjilo na razinu oko 13,5 milijardi kuna ili 8% BDP-a (procjena Ministarstva financija). Iako je do sada već otplaćeno 446,9 milijuna kuna prema inozemnim kreditorima, obveze koje dolaze na naplatu u narednim mjesecima po osnovi otplate vanjskog javnog duga (kratkoročni kredit od UBS, sindicirani kredit, te ostatak obveza prema Londonskom i Pariškom klubu) zahtijevaju vrlo racionalno upravljanje dr avnim rashodima. Ostvareni višak od 1 378 milijuna kuna, kao i potreba njegova zadržavanja na relativno značajnoj razini do kraja godine, iznimno je važan s obzirom da je trenutna situacija na tržištu kapitala vrlo nepogodna za novo zaduženje tranzicijskih zemalja u koje nas svrstavaju strani investitori. Kamatne stope koje nam trenutno nude investitori zbog pojačanog tržišnog rizika daleko su od kamatnih stopa koje bi nam inače dodijelili prema našem kreditnom rejtingu.

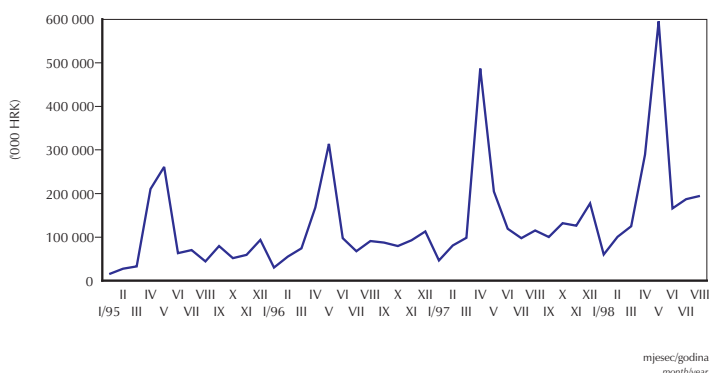
CARINE I CARINSKE PRISTOJBE
CUSTOM DUTIES



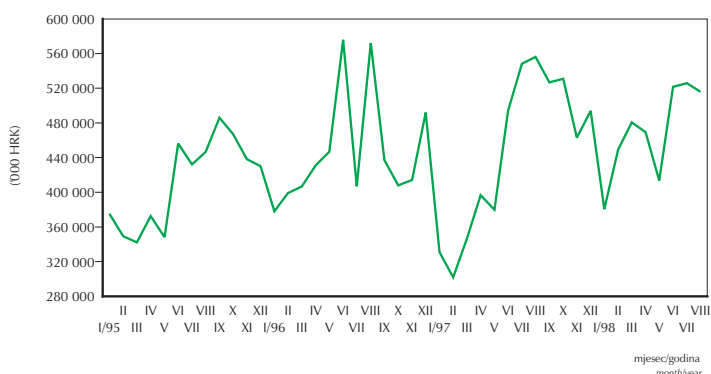
POREZ NA DOHODAK
TAXES ON INDIVIDUAL INCOME



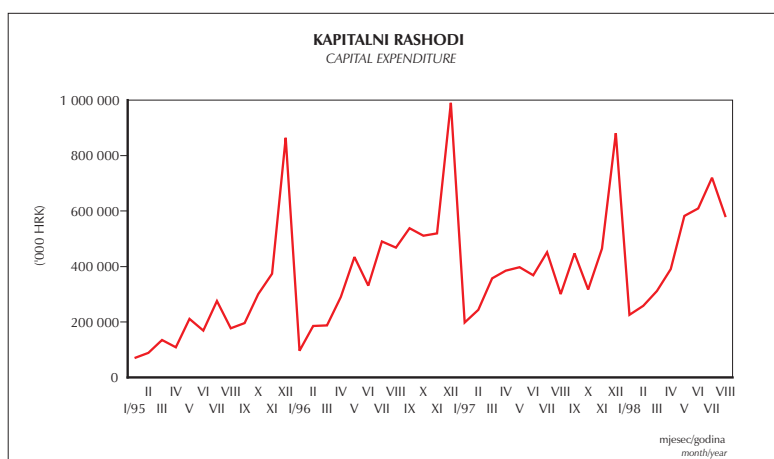
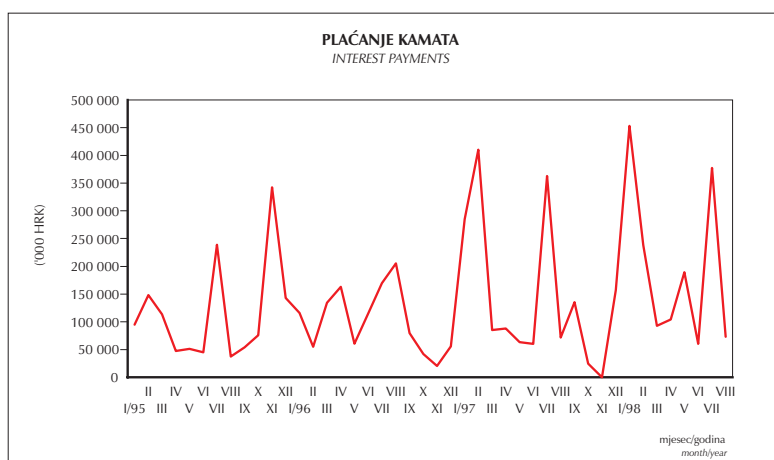
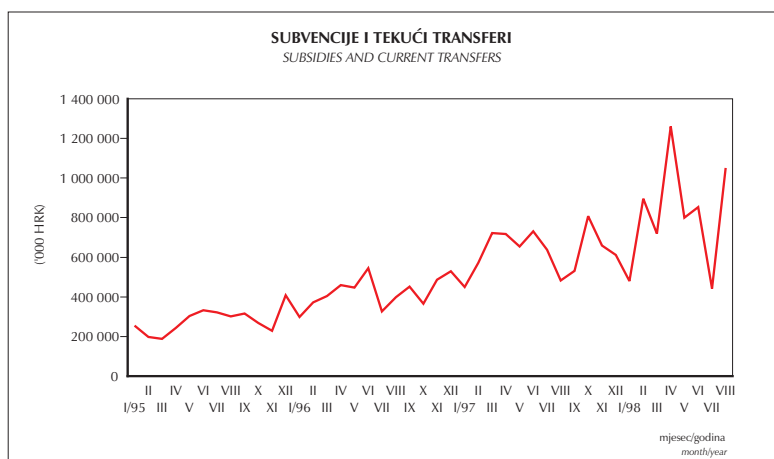
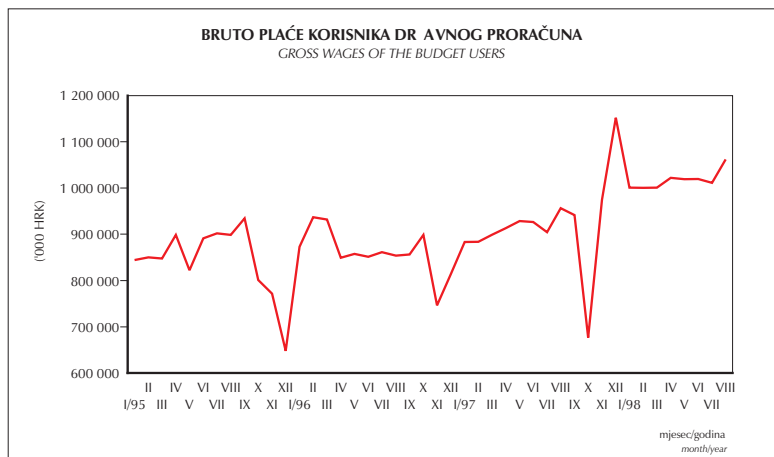
POREZ NA DOBIT
CORPORATE INCOME TAX



TROŠARINE
EXCISES



CENTRAL BUDGET OUTTURN IN JANUARY - AUGUST 1998



Total revenues collected from January to August amounted to 29,599.8 million of HRK, out of which 26,654.5 were tax revenues, which is 66.57% of the planned amount. The best outturn was registered with the profit tax having collected 89.81% of the plan, and taxes on real estate transactions with 75.46% of the planned amount. VAT revenues collected in the observed period amounted to 13,275.8 million of kuna. However, VAT collected in August was below the July level, which is a consequence of the higher tax refund in August for supplies bought a month earlier. A weaker performance was observed with the excises and customs; first having 59.42% of the planned value raised up to September and the budgeted amount will be hardly achieved. A decline in excises has been partly a result of equalising the tax treatment of domestic and imported products. Custom duties were 3.34% lower than the last year, due to a decline in imports, trade liberalisation with some ex-Yu countries, as well as 13.3% higher imports of motor vehicles with customs exemptions. Total revenues in August amounted to 3,533 million of kuna and that is the lowest performing month after the first quarter.

Total expenditure and net lending amounted to 28,221.8 million, which is 23.88% more than in the same period of 1997 or 63.28% of the budgeted amount. The most significant expenditure item are wages and contributions on which 8,135.3 million was spent up to September, that is 11.52% more than the last year same period. The expenditure on purchases of goods and services amounted to 7,187 million of HRK or 20.4% more than last year, among which the highest outturn had expenditures for defense (1,042 millions) as all defense arrears have been paid out. Others above average performing expenditures compared to the last year are maintenance of roads (42.75% increase), social welfare expenses (24.78%), and scientific-research programs (22.09%). For subsidies and current transfers, a total of 6,499 million was spent by September, which is 30.8% more than the last year. Subsidies for Railways increased by 27.56%, subsidies for agriculture by 52.92%, transfers to the Pension Fund 30.44%, disability and family pensions grew by 28.73%. However, capital expenditures grew also significantly on the annual level, by 35.92%. Government spent 2,053 million kuna in the form of capital transfers, out of which 998 million for reconstruction, 400 million to the Health fund, 110 million to Water management and 148 million for restructuring of industry. Net lending increased to 1,135 million up to September, where 602 million was directed towards the rehabilitation of Dubrovačka banka.

By the end of August 1,669.2 million was spent on the servicing of the domestic debt, what lowered the internal debt stock to 13.5 billions of kuna or 8% of GDP (Ministry of Finance estimate). Although 446.9 million has been already paid out to the external creditors, the liabilities that are due in the coming months (UBS loan, syndicated loan, London and Paris Club) demand a very rational expenditure management. Total surplus in the observed period of 1,378 million and the necessity of its continuum until the end of the year is extremely important due to the unfavourable capital market for transition economies. The interest rates offered by the foreign investors are at the moment far away from those adequate to the credit rating gained by the most prominent rating agencies.

OSTVARENJE IZVANPRORAČUNSKIH FONDOVA
OUTTURN OF EXTRABUDGETARY FUNDS

ZBIRNA TABELA: SUMMARY TABLE OF:	FOND MIROVINSKOG I INVALIDSKOG OSIGURANJA THE PENSION FUND OPERATIONS		HRVATSKI ZAVOD ZA ZDRAVSTVENO OSIGURANJE THE HEALTH INSURANCE FUND OPERATIONS		FOND ZA ZAPOSŁJAVANJE THE EMPLOYMENT FUND OPERATIONS		SREDSTVA DOPLATKA ZA DJECU THE CHILD BENEFIT FUND OPERATIONS		JAVNO PODUZEĆE "HRVATSKE VODE" THE PUBLIC WATER MANAGEMENT FUND	
	(000 HRK)	Novi plan New plan 1998	Ostvarenje Outturn I-VII/1998	Novi plan New plan 1998	Ostvarenje Outturn I-VII/1998	Novi plan New plan 1998	Ostvarenje Outturn I-VII/1998	Novi plan New plan 1998	Ostvarenje Outturn I-VII/1998	Novi plan New plan 1998
Ukupni prihodi i dotacije Total revenue and grants	15 302 296	9 142 920	10 970 476	6 668 873	986 837	521 367	1 122 000	645 426	1 212 885	714 242
Ukupni prihodi Total revenue	12 030 383	7 222 199	9 456 985	5 748 470	785 837	478 335	522 000	545 426	905 000	607 107
Tekući prihodi Current revenue	11 679 903	6 849 036	9 456 365	5 672 562	785 837	478 335	522 000	545 426	904 700	606 882
Porezni prihodi Tax	11 490 729	6 756 211	9 278 685	5 626 446	780 837	471 876	520 000	544 451	110 000	123 345
Neporezni prihodi Nontax	189 174	92 825	177 680	46 116	5 000	6 459	2 000	975	794 700	483 537
Prihodi od kapitala Capital revenue	350 480	373 163	620	75 908	0	0	0	0	300	225
Dotacije Grants	3 271 913	1 920 721	1 513 491	920 403	201 000	43 032	600 000	100 000	307 885	107 135
Ukupni rashodi i posudbe umanjeni za otplate Total expenditure and lending minus repayments	15 302 296	9 469 600	10 967 012	6 713 932	986 837	437 593	1 122 000	597 730	1 379 285	791 280
Ukupni rashodi Total expenditure	15 302 296	9 469 600	10 967 012	6 713 932	986 837	437 593	1 122 000	597 730	1 379 285	791 280
Tekući rashodi Current expenditure	15 276 147	9 445 685	10 735 754	6 638 009	958 941	427 319	1 122 000	597 730	640 000	406 916
Kapitalni rashodi Capital expenditure	26 149	23 915	231 258	75 923	27 896	10 274	0	0	739 285	384 364
Posudbe umanjene za otplate Lending minus repayments	0	0	0	0	0	0	0	0	0	0
Višak na tekućim računima bez dotacija Current account surplus without grants	- 3 596 244	- 2 596 649	- 1 279 389	- 965 447	- 173 104	51 016	- 600 000	- 52 304	264 700	199 966
Bruto investicije u fiksni kapital Gross fixed capital formation	- 324 331	- 349 248	230 638	15	27 896	10 274	0	0	363 985	189 480
Ukupni manjak/višak Overall deficit/surplus	0	- 326 680	3 464	- 45 059	0	83 774	0	47 696	- 166 400	- 77 038
Ukupno financiranje Total financing	0	326 680	- 3 464	45 059	0	- 83 774	0	- 47 696	166 400	77 038
Strano financiranje Abroad	0	0	- 3 464	28 030	0	0	0	0	34 800	- 23 163
Domaće financiranje Domestic	0	326 680	0	17 029	0	- 83 774	0	- 47 696	131 600	100 201

Izvor: Ministarstvo financija
Source: Ministry of Finance

KONSOLIDIRANA SREDIŠNJA DR AVA
CONSOLIDATED CENTRAL GOVERNMENT

	Nominalne vrijednosti u 000 HRK <i>Nominal values in 000 HRK</i>			Udio u planu [%] <i>Share in plan [%]</i> I-VII/1998
	Ostvarenje <i>Outturn</i> 1997	Novi plan <i>New plan</i> 1998*	Ostvarenje <i>Outturn</i> I-VII/1998	
Ukupni prihodi i dotacije <i>Total revenue and grants</i>	53 345 263	64 890 389	38 535 217	59,39
Dr avni proračun <i>Budgetary central government</i>	33 846 123	44 596 194	26 067 241	58,45
Izvan proračunski fondovi <i>Extrabudgetary funds</i>	19 499 140	20 294 195	12 467 976	61,44
1. Fond mirovinskog i invalidskog osiguranja <i>Pension fund</i>	11 022 237	10 351 985	6 442 349	62,23
2. Hrvatski zavod za zdravstveno osiguranje <i>Health insurance fund</i>	5 824 150	7 874 652	4 473 856	56,81
3. Fond za zapošljavanje <i>Employment fund</i>	638 330	657 558	408 244	62,08
4. Sredstva doplatka za djecu <i>Child benefit fund</i>	976 695	505 000	536 420	106,22
5. "Hrvatske vode" <i>Public water management fund</i>	1 037 728	905 000	607 107	67,08
Ukupni rashodi i posudbe umanjene za otplate <i>Total expenditure and lending minus repayments</i>	54 931 935	65 003 925	37 745 460	58,07
Dr avni proračun <i>Budgetary central government</i>	29 409 442	36 353 295	20 651 413	56,81
Izvan proračunski fondovi <i>Extrabudgetary funds</i>	25 522 493	28 650 630	17 094 047	59,66
1. Fond mirovinskog i invalidskog osiguranja <i>Pension fund</i>	13 795 119	15 083 396	9 102 019	60,34
2. Hrvatski zavod za zdravstveno osiguranje <i>Health insurance fund</i>	8 742 813	10 215 712	6 267 923	61,36
3. Fond za zapošljavanje <i>Employment fund</i>	714 077	861 937	342 025	39,68
4. Sredstva doplatka za djecu <i>Child benefit fund</i>	1 003 702	1 122 000	597 730	53,27
5. "Hrvatske vode" <i>Public water management fund</i>	1 266 782	1 367 585	784 350	57,35
Ukupni manjak/višak <i>Overall deficit/surplus</i>	- 1 586 672	- 113 536	789 757	
Ukupno financiranje <i>Total financing</i>	1 586 672	113 536	- 789 757	
Strano financiranje <i>Aboard</i>	3 111 719	2 323 483	257 378	
Domaće financiranje <i>Domestic</i>	- 1 525 047	- 2 209 947	- 1 047 135	

* plan usklađen s rebalansom proračuna
plan adjusted to the budget revision

Izvor: Ministarstvo financija
Source: Ministry of Finance

RASHODI DR AVNOG PRORAČUNA PO FUNKCIONALNOJ KLASIFIKACIJI
BUDGETARY CENTRAL GOVERNMENT EXPENDITURE BY FUNCTION

	(Nominalne vrijednosti u 000 HRK) (Nominal values in 000 of HRK)			Udio u / Share in			
				planu (%) plan (%)	ukupnim rashodima (%) Total expenditure (%)		
	Ostvarenje Outturn 1997	Plan Plan 1998	Ostvarenje Outturn I-VI 1998	Ostvarenje Outturn I-VI 1998	Ostvarenje Outturn 1997	Plan Plan 1998	Ostvarenje Outturn I-VI 1998
I. Ukupni rashodi <i>Total expenditure</i>	34 395 182	42 754 607	20 421 860	47,77	100,00	100,00	100,00
1. Opće javne slu be <i>General public services</i>	2 182 768	3 298 902	1 168 137	35,41	6,30	7,70	5,70
2. Poslovi i usluge obrane <i>Defense affairs and services</i>	6 990 659	7 502 148	4 583 430	61,09	20,30	17,50	22,40
3. Poslovi javnog reda i sigurnosti <i>Public order and safety affairs</i>	4 169 881	4 493 696	2 012 911	44,79	12,10	10,50	9,90
4. Poslovi i usluge obrazovanja <i>Education affairs and services</i>	4 050 800	4 810 938	2 276 670	47,32	11,80	11,30	11,10
5. Poslovi i usluge zdravstva <i>Health affairs and services</i>	184 758	848 754	468 335	55,18	0,50	2,00	2,30
6. Socijalno osiguranje i zaštita <i>Social security and welfare aff. and services</i>	6 451 998	8 042 809	3 537 025	43,98	18,80	18,80	17,30
7. Poslovi stanovanja i komunalnih djelatnosti <i>Housing and community amenity aff. & serv.</i>	2 069 451	2 885 731	1 275 084	44,19	6,00	6,70	6,20
8. Rekreativski, kulturni i relig. poslovi i usluge <i>Recreational, cultural and religious aff. and serv.</i>	539 479	674 350	269 353	39,94	1,60	1,60	1,30
9. Poljoprivreda, šumarstvo, ribolov i lov <i>Agriculture, forestry, fishing, hunting aff. and serv.</i>	616 317	883 478	413 388	46,79	1,80	2,10	2,00
10. Rudarstvo, industrija i građevinarstvo <i>Mining, manufacturing, const. aff. and serv.</i>	692 771	486 568	271 762	55,85	2,00	1,10	1,30
11. Poslovi i usluge prometa i veza <i>Transport and communicat. aff. and serv.</i>	3 433 519	4 458 730	2 224 205	49,88	10,00	10,40	10,90
12. Ostali ekonomski poslovi i usluge <i>Other economic aff. and services</i>	648 405	799 275	366 670	45,88	1,90	1,90	1,80
13. Troškovi koji nisu klasificirani u glavne grupe <i>Expenditures not classified by major group</i>	2 364 376	3 569 228	1 554 890	43,56	6,90	8,30	7,60

Izvor: Ministarstvo financija
Source: Ministry of Finance

KONSOLIDIRANA OPĆA DR AVA
CONSOLIDATED GENERAL GOVERNMENT

	Nominalne vrijednosti u 000 HRK <i>Nominal values in 000 HRK</i>			Struktura prihoda i rashoda [%] <i>Revenue and expenditure structure [%]</i>		
	Ostvarenje <i>Outturn</i> 1995	Ostvarenje <i>Outturn</i> 1996	Ostvarenje <i>Outturn</i> 1997	Ostvarenje <i>Outturn</i> 1995	Ostvarenje <i>Outturn</i> 1996	Ostvarenje <i>Outturn</i> 1997
Ukupni prihodi i dotacije <i>Total revenue and grants</i>	47 440 127	54 385 153	60 200 150	100,00	100,00	100,00
Dr avni proračun <i>Budgetary central government</i>	27 880 779	31 367 481	33 846 123	58,80	57,70	56,20
Izvan proračunski fondovi <i>Extrabudgetary funds</i>	15 191 309	16 896 135	19 344 741	32,00	31,10	32,10
1. Fond mirovinskog i invalidskog osiguranja <i>Pension fund</i>	8 646 961	9 503 847	10 926 675	18,20	17,50	18,20
2. Fond zdravstvenog osiguranja <i>Health insurance fund</i>	4 520 547	5 151 911	5 771 684	9,50	9,50	9,60
3. Fond za zapošljavanje <i>Employment fund</i>	691 171	673 826	631 959	1,50	1,20	1,00
4. Sredstva doplatka za djecu <i>Child benefit fund</i>	782 087	878 500	976 695	1,60	1,60	1,60
5. Hrvatska vodoprivreda <i>Public water management fund</i>	550 543	688 051	1 037 728	1,20	1,30	1,70
Lokalna uprava i samouprava <i>Local government</i>	4 368 039	6 121 537	7 009 286	9,20	11,30	11,60
Ukupni rashodi i posudbe umanjani za otplate <i>Total expenditure and lending minus repayments</i>	48 139 844	54 784 640	61 697 267	100,00	100,00	100,00
Dr avni proračun <i>Budgetary central government</i>	26 032 112	27 376 158	29 124 251	54,10	50,00	47,20
Izvan proračunski fondovi <i>Extrabudgetary funds</i>	17 976 836	21 282 136	25 522 493	37,30	38,80	41,40
1. Fond mirovinskog i invalidskog osiguranja <i>Pension fund</i>	8 860 687	10 459 776	13 795 119	18,40	19,10	22,40
2. Fond zdravstvenog osiguranja <i>Health insurance fund</i>	7 083 073	8 357 507	8 742 813	14,70	15,30	14,20
3. Fond za zapošljavanje <i>Employment fund</i>	445 942	676 184	714 077	0,90	1,20	1,20
4. Sredstva doplatka za djecu <i>Child benefit fund</i>	820 581	853 165	1 003 702	1,70	1,60	1,60
5. Hrvatska vodoprivreda <i>Public water management fund</i>	766 553	935 504	1 266 782	1,60	1,70	2,10
Lokalna uprava i samouprava <i>Local government</i>	4 130 896	6 126 346	7 050 523	8,60	11,20	11,40
Ukupni manjak/višak <i>Overall deficit/surplus</i>	- 699 717	- 399 487	- 1 497 117			

Izvor: Ministarstvo financija
Source: Ministry of Finance

UNUTARNJI DUG REPUBLIKE HRVATSKE DOMESTIC DEBT OF THE REPUBLIC OF CROATIA

STANJE UNUTARNJEG DUGA U '000 HRK (31. KOLOVOZA 1998.)
DOMESTIC DEBT STOCK IN '000 HRK (31 AUGUST, 1998)

Dug po osnovi: <i>Debt item:</i>	Iznos: <i>Stock:</i>	Dospijeće: <i>Maturity:</i>	Kamata: <i>Interest rate:</i>
Stara devizna štednja <i>Frozen foreign exchange deposits</i>	6 088 357	2005	5%
"Velike obveznice" I <i>"Big Bonds" - Series I</i>	1 463 408	2011	-
"Velike obveznice" II <i>"Big Bonds" - Series II</i>	746 888	2011	7,20%
"Velike obveznice" III <i>"Big Bonds" - Series III</i>	699 499	2012	7,20%
"Velike obveznice" IV <i>"Big Bonds" - Series IV</i>	417 849	2000	12%
Obveznice JDA <i>Bond JDA</i>	184 563	1999	12%
Obveznice JDB <i>Bond JDB</i>	264 957	1999	8%
Obveznice za obnovu <i>Reconstruction Bond</i>	22 818	2003	7 - 10%
Eurokunske obveznice <i>Eurokuna</i>	300 000	1998	12,50%
Obveznice za sanaciju banaka - serija I <i>BRA Bonds - series I</i>	1 067 619	2007	6%
Obveznice za sanaciju banaka - serija II <i>BRA Bonds - series II</i>	289 641	2012	5%
Obveznice za sanaciju banaka - serija III <i>BRA Bonds - series III</i>	725 325	2012	7,20%
Obveznice za sanaciju banaka - serija IV <i>BRA Bonds - series IV</i>	399 468	2012	7,20%
Obveznice za sanaciju banaka - serija V <i>BRA Bonds - series V</i>	501 500	2008	6%
Srednjoročni i dugoročni dug: <i>Medium and long term debt:</i>	13 171 892		
Trezorski zapisi <i>Treasury Bills</i>	366 800		
Ostali kratkoročni dug <i>Other short-term debt</i>	0		
Kratkoročni dug: <i>Short-term debt:</i>	366 800		
Ukupni dug: <i>Total debt:</i>	13 538 692		

IZVOR: MINISTARSTVO FINANCIJA
SOURCE: MINISTRY OF FINANCE

REZULTATI AUKCIJA TREZORSKIH ZAPISA MINISTARSTVA FINANCIJA RESULTS OF THE TREASURY BILL'S AUCTIONS HELD BY THE MINISTRY OF FINANCE

Stranim investitorima na aukcije trezorskih zapisa nije dozvoljen direktan pristup. Slijedeća aukcija održat će se 22. rujna 1998., kada će biti ponuđen upis 30 000 000,00 kuna trezorskih zapisa s dospijanjem 91 dan.

Foreign investors have no direct access to T-bill auctions. Next auction will be on 22 September 1998 for 91 days' T-bills at the amount of 30 000 000,00 HRK.

Datum aukcije: 25. kolovoza 1998.
Date of auction: 25 August 1998

Iznos i vrsta emisije: 32 700 000,00 HRK - na 182 dana
Size and type of issue: 32 700 000,00 HRK - 182 days' T-bills

Ukupan iznos pristiglih ponuda: 36 700 000,00 HRK
Total of bids received: 36 700 000,00 HRK

Vagana prosječna ponuđena cijena: 94 977,00 uz kamatu od 10,61%
Weighted average price of the bids received: 94 977,00 yielding 10,61%

Ostvarena jedinstvena prodajna cijena: 94 577,00 na 100 HRK uz kamatu od 11,50%
Uniform price allocation at 94 577,00 HRK per 100 HRK nominal value, yielding 11,50%

Datum aukcije: 01. rujna 1998.
Date of auction: 01 September 1998

Iznos i vrsta emisije: 142 200 000,00 HRK - na 42 dana
Size and type of issue: 142 200 000,00 HRK - 42 days' T-bills

Ukupan iznos pristiglih ponuda: 144 200 000,00 HRK
Total of bids received: 144 200 000,00 HRK

Vagana prosječna ponuđena cijena: 98 841,00 uz kamatu od 10,19%
Weighted average price of the bids received: 98 841,00 yielding 10,19%

Ostvarena jedinstvena prodajna cijena: 98 834,00 na 100 HRK uz kamatu od 10,25%
Uniform price allocation at 98 834,00 HRK per 100 HRK nominal value, yielding 10,25%

Datum aukcije: 15. rujna 1998.
Date of auction: 15 September 1998

Iznos i vrsta emisije: 18 000 000,00 HRK - na 182 dana
Size and type of issue: 18 000 000,00 HRK - 182 days' T-bills


Ukupan iznos pristiglih ponuda: 18 000 000,00 HRK
Total of bids received: 18 000 000,00 HRK

Vagana prosječna ponuđena cijena: 94 800,00 uz kamatu od 11,00%
Weighted average price of the bids received: 94 800,00 yielding 11,00%

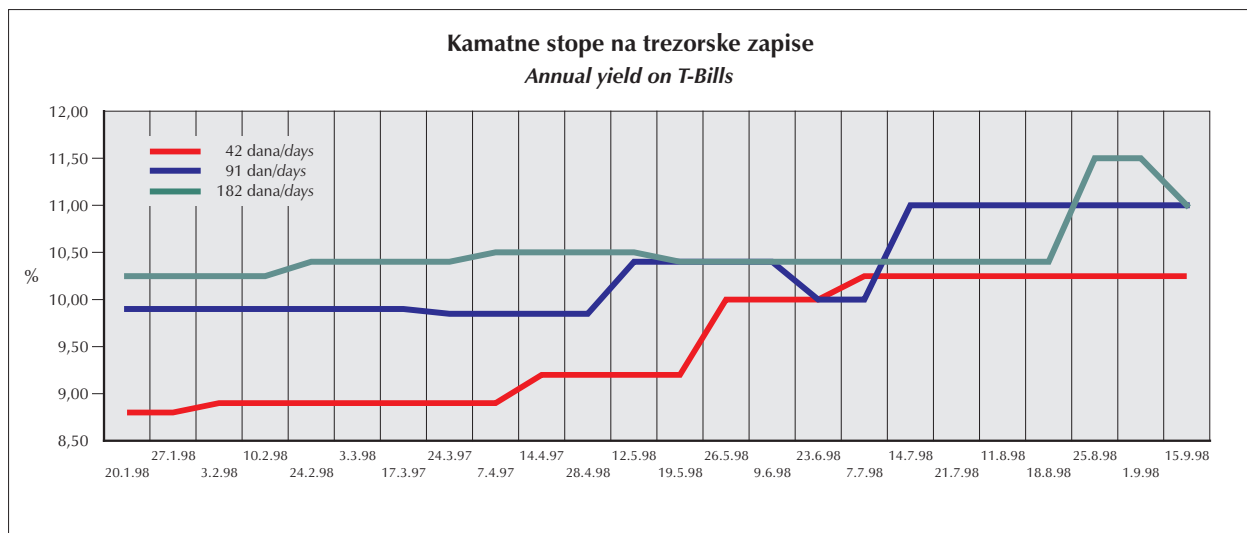
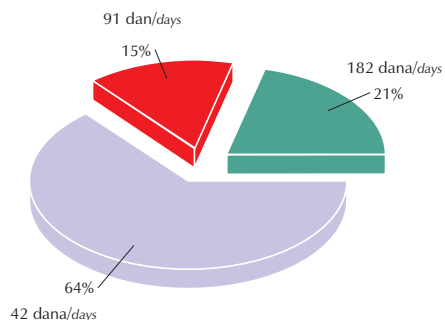
Ostvarena jedinstvena prodajna cijena: 94 800,00 na 100 HRK uz kamatu od 11,00%
Uniform price allocation at 94 800,00 HRK per 100 HRK nominal value, yielding 11,00%



Struktura trezorskih zapisa prema kupcima
Structure of bids accepted according to buyers



Struktura trezorskih zapisa na dan 15. rujna 1998.
Structure of outstanding T-Bill's on 15 September 1998



Kalendar objavlivanja za DSBB
Advance Release Calendar

SDDS kategorija podataka SDDS Data Category	Napomene Notes	Objavlivanje Release			
		Rujan 98 September 98	Listopad 98 October 98	Studeni 98 November 98	Prosinac 98 December 98
Operacije opće dr ave General Government operations	1)	(1997)			
Operacije središnje dr ave Central Government operations	2)	(7/98)	(8/98)	(9/98)	(10/98)
Dug središnje dr ave Internal Central Government Debt	3)	(9/98)	(10/98)	(11/98)	(12/98)

1) Konsolidacija proračuna središnje dr ave, izvanproračunskih fondova i lokalne dr ave prema međunarodnoj metodologiji statistike javnih financija iz 1986.
Consolidated state budget, extrabudgetary funds and local government according to GFS 1986.

2) Konsolidacija središnjeg dr avnog proračuna i izvanproračunskih fondova prema međunarodnoj metodologiji statistike javnih financija iz 1986.
Consolidated state budget and extrabudgetary funds according to GFS 1986.

3) Stanje unutrašnjeg javnog duga središnje dr ave.
Stock of internal public debt of central government.