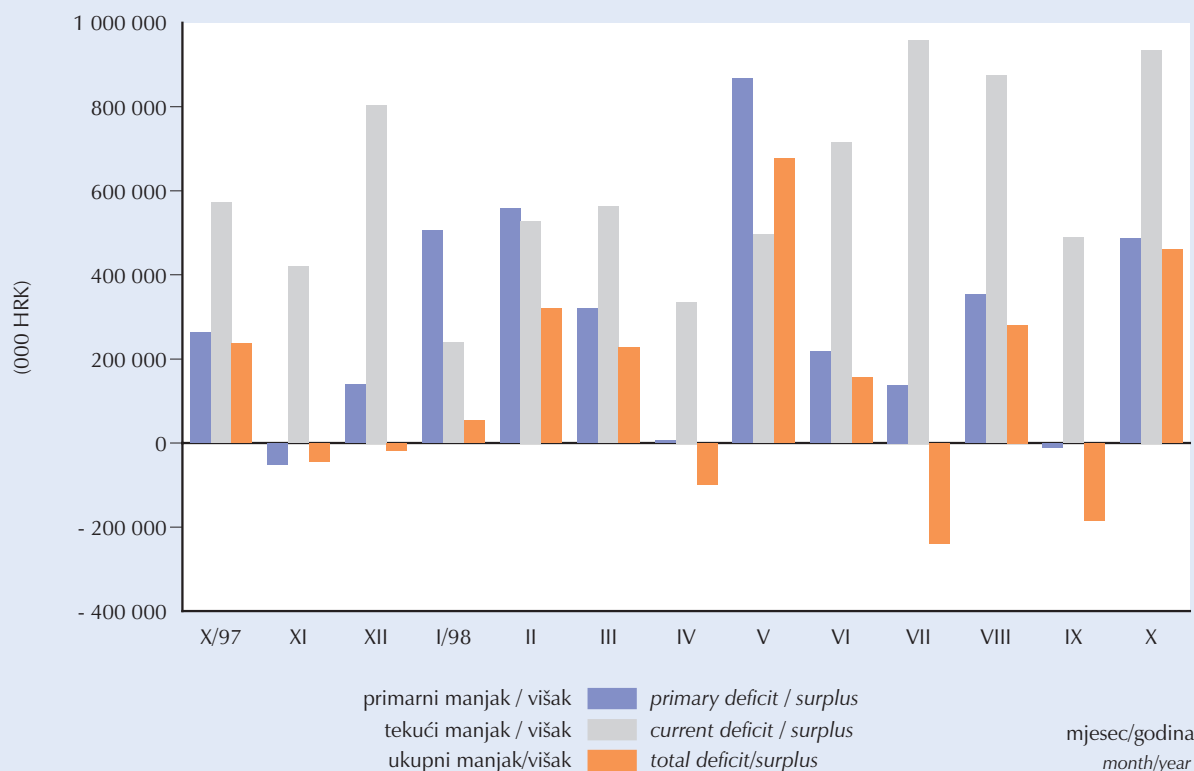




MJESEČNI STATISTIČKI PRIKAZ MINISTARSTVA FINANCIJA

MONTHLY STATISTICAL REVIEW OF THE MINISTRY OF FINANCE

MJERE MANJKA/VIŠKA SREDIŠNJE DR AVE
MEASURES OF CENTRAL GOVERNMENT DEFICIT/SURPLUS
X/1997-X/1998



PRIPREMA I IZDAVANJE: UPRAVA ZA MAKROEKONOMSKE
ANALIZE I PROGNOZE MINISTARSTVA FINANCIJA I "HIT ART", d.o.o.

COMPILED AND PUBLISHED BY: DEPARTMENT FOR MACROECONOMIC
ANALYSIS AND FORECASTS OF MINISTRY OF FINANCE AND "HIT ART", d.o.o

KATANČIĆEVA 5, 10000 ZAGREB, CROATIA
TEL: (385) 1 4591392
FAX: (385) 1 4591393

ISSN 1330-9811

Internet adresa:
Available on Internet:
WWW.MFIN.HR/STAT

UMAP
Min Fin

ZAGREB, STUDENI 1998.

ZAGREB, NOVEMBER 1998

OSNOVNI MAKROEKONOMSKI POKAZATELJI HRVATSKOG GOSPODARSTVA
BASIC MACROECONOMIC INDICATORS OF CROATIAN ECONOMY

	1995	1996	1997	1998
BDP, tekuće cijene (mil. HRK)* <i>GDP, current prices (mil. HRK)*</i>	98 382,00	107 255,00	119 500,00	134 500**
Stopa rasta BDP-a, u % <i>GDP growth rate, in %</i>	6,80	6,00	6,50	6,00**
BDP, tekuće cijene (mil. HRK)** <i>GDP, current prices (mil. HRK)**</i>	131 371,00	143 220,00	158 974,00	179 600,00
				(I-X 1998)
Cijene na malo, prosjek, % <i>Retail prices, period average, %</i>	2,00	3,50	3,60	5,70
Proizvođačke cijene, prosjek, % <i>Producer's prices, period average, %</i>	0,70	1,40	2,30	- 1,00
Troškovi života, prosjek, % <i>Cost of living, period average, %</i>	4,00	4,30	4,10	6,50
Tečaj HRK / USD, prosjek <i>Exchange rate HRK / USD, period average</i>	5,23	5,43	6,16	6,38
				(I-IX 1998)
Vanjskotrgovinska bilanca (mil. USD) *** <i>Trade Balance (mil. USD) ***</i>	- 3 237,50	- 3 651,20	- 5 224,40	- 2 896,00
				(I-VI 1998)
Tekući račun platne bilance (mil. USD) *** <i>Current Account Balance (mil. USD) ***</i>	- 1 283,80	- 857,80	- 2 434,00	- 1 250,40
				(IX 1998)
Devizne rezerve HNB, krajem razdoblja (mil. USD) <i>International reserves of CNB, end of period (mil. USD)</i>	1 895,20	2 314,00	2 539,00	2 757,30
Eskontna stopa HNB, u %, na godišnjoj razini <i>CNB discount rate, in %, on yearly basis</i>	8,50	6,50	5,90	5,90
				(VIII 1998)
Ukupni vanjski dug, mil. USD ¹ <i>Outstanding Debt, mil. USD ¹</i>	4 537,90	4 808,40	6 661,60	7 486,50
				(X 1998)
Unutarnji javni dug, mil. HRK <i>Internal public debt, mil. HRK</i>	16 405,40	16 533,70	14 608,70	13 799,30
				(I-IX 1998)
Manjak/višak - konsolidirana središnja država, mil. HRK <i>Deficit/Surplus - Consolidated Central government, mill. HRK</i>	- 883,00	- 477,40	- 1 586,67	778,47
Stopa nezaposlenosti, % ukupne radne snage <i>Unemployment rate, % of labour force</i>	14,50	16,40	17,50	17,30
				(I-VI 1997)
Stopa anketne nezaposlenosti, % ² <i>Unemployment rate - ILO comparable, % ²</i>	...	10,00	9,90	11,20
				(I-X 1998)
Fizički obujam industrijske proizvodnje, stopa rasta u % <i>Total volume of industrial production, growth rate as %</i>	0,30	3,10	6,80	5,30
				(I-IX 1998)
Prosječna mjesečna neto plaća, stopa rasta u % <i>Average monthly net wages and salaries, growth rate as %</i>	45,80	11,80	16,90	12,50
Prosječna mjesečna bruto plaća, stopa rasta u % <i>Average monthly gross wages and salaries, growth rate as %</i>	34,00	12,30	21,00	13,00
Prosječna mjesečna mirovina, stopa rasta u % <i>Average monthly pension, growth rate as %</i>	23,80	10,10	16,20	11,60
Noćenja turista, stopa rasta u % <i>Nights spent by tourists, growth rate as %</i>	- 35,50	66,50	41,30	3,30

* revizija DZS / revision by CBS

** procjena Ministarstva financija / Ministry of Finance estimate

*** rezultat prve faze revizije - preliminarno / results of the first stage of revision - preliminary

1- Efekt Londonskog kluba uključen u cijelom razdoblju. Novonastale promjene rezultat su usklađivanja s BOP
London Club effect included in the whole period. New changes are result of adjustments with BOP

2- Podatak DZS-a iz Ankete o radnoj snazi / CBS data from Labor Force Survey

Izvor: Državni zavod za statistiku, Hrvatska narodna banka, Ministarstvo financija

Source: Central Bureau of Statistics, Croatian National Bank, Ministry of Finance

CROLEI - NAVJEŠĆUJUĆI POKAZATELJ INDUSTRIJSKE PROIZVODNJE

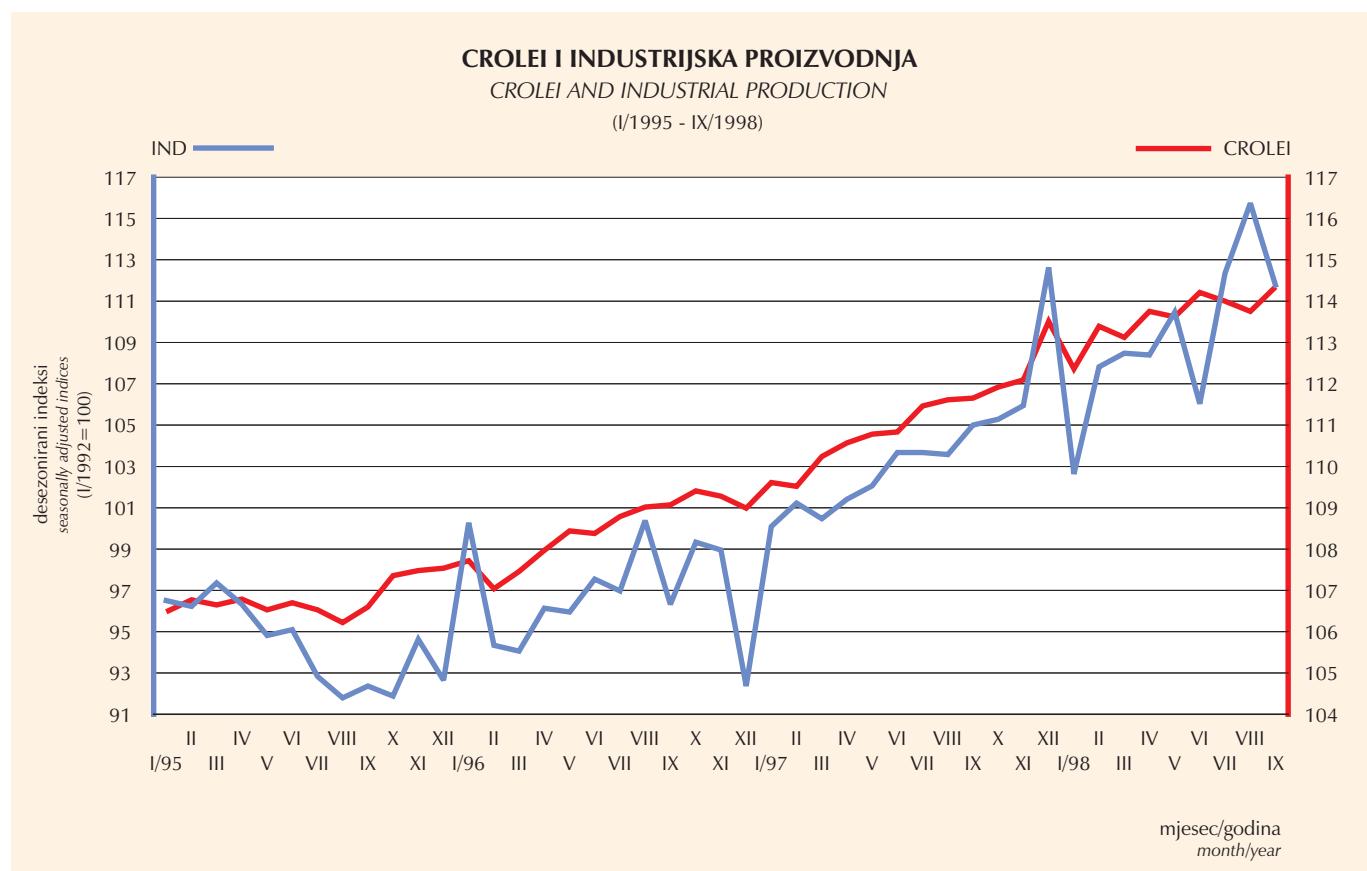
Trend kretanja CROLEI indeksa u tromjesečnom intervalu (siječanj-o ujak 1998.) ukazao je na smanjenje industrijske proizvodnje u rujnu 1998. godine. Međugodišnji desezonirani rast industrijske proizvodnje u prvih devet mjeseci iznosi 6.78%, dok su zalihe gotovih proizvoda istovremeno povećane tek za 0,7% u usporedbi s istim razdobljem prošle godine.

Uspokos okretanju trenda CROLEI indeksa u rujnu 1998. godine nakon dva uzastopna pada u srpnju i kolovozu, početkom 1999. godine možemo očekivati siječanjsku stagnaciju industrijske aktivnosti.

CROLEI - LEADING INDICATOR OF INDUSTRIAL PRODUCTION

CROLEI trend movement in a three-month interval (January-March 1998) pointed out the slowdown of the industrial production in September 1998. The annual seasonally adjusted growth of industrial production for nine months was 6.78%, while stocks of finished industrial products grew by 0.7% as compared with the same period last year.

Despite the last observation's positive trend of CROLEI index from September 1998, after two declines in July and August, it is rationale to expect a stagnation of the industrial production in January 1999.



Upotrebom tzv. navješćujućih indikatora Ekonomski Institut - Zagreb i Ministarstvo financija izrađuju složeni prognostički indeks CROLEI (Croatian Leading Economic Indicator), prema poznatoj metodologiji američkog National Bureau of Economic Research. Ovaj indeks navješćuje trend industrijske proizvodnje i globalne gospodarske aktivnosti u Hrvatskoj, pri čemu se kao referentna serija za sada koristi indeks industrijske proizvodnje. Sredinom 1997. godine izvršena je cjelovita revizija metode izračunavanja CROLEI indeksa, što je bitno poboljšalo svojstva ovog prognostičkog alata. Međutim od sredine ove godine revidirani CROLEI indeks odražava kretanje deset najboljih navješćujućih pokazatelja: realizirane potrebe za radnicima u mjesecu, korisnici novčane naknade zbog nezaposlenosti, broj radnika na gradilištima, broj noćenja turista - ukupno, promet u trgovini na malo, zalihe u trgovini na malo, nekonsolidirani prihodi državnih, upanijskih i općinskih proračuna, masa neto plaća - ukupno, ukupna likvidna sredstva M4, plasmani. Razlog izbacivanja dviju serija je prestanak statističkog praćenja uslijed izmjene metodologije.

CROLEI (Croatian Leading Economic Indicator), the composite index aimed at forecasting global economic activity is a joint product of Institute of Economics-Zagreb and the Croatian Ministry of Finance. CROLEI is computed according to National Bureau of Economic Research methodology, using the index of industrial production as referent data. The overhaul revision of the CROLEI calculation method was done in Summer 1997 with the aim of improving the characteristics of this prognostic tool. However, since June 1998 revised CROLEI reflects the tendencies of the best ten leading indicators, which are the following: Realized job vacancies in the month, Number of unemployment compensation beneficiaries, Workers on building-sites, Nights spent by tourists - total, Retail turnover, Retail stocks, Unconsolidated revenues of central and local budgets, Net wage bill - total, Broadest money, M4, Domestic credit. The reason for eliminating two previous indicators is the change in the statistical methodology.

MAKROEKONOMSKA KRETANJA

- ZAPOSLENOST I PLAĆE -

Prema podacima Dr avnog zavoda za statistiku prosječan broj ukupno zaposlenih u prvih devet mjeseci ove godine ni i je za 1,5% u odnosu na prosječan broj zaposlenih u 1997. godini, dok je prosječan broj nezaposlenih u prvih devet mjeseci ove godine 2,4% veći u odnosu na prosječan broj nezaposlenih u 1997. godini. Ukupna stopa nezaposlenosti prema Dr avnom zavodu za statistiku iznosila je u rujnu ove godine 17,5%, koliko je iznosila i prosječna prošlogodišnja stopa nezaposlenosti.

Ukupan broj zaposlenih determiniran je brojem zaposlenih u poslovnim subjektima, brojem zaposlenih u obrtu i slobodnim profesijama, te brojem individualnih poljoprivrednika. Broj zaposlenih u poslovnim subjektima koji je od travnja ove godine rastao, u rujnu bilje i pad od 0,6% u odnosu na kolovoz. Ovaj pad prije svega rezultat je sezonskog pada broja zaposlenih u hotelima i restoranima od 6.9%, zatim pada broja zaposlenih u trgovini, prerađivačkoj industriji, te građevinarstvu. Promatrano na međugodišnjoj razini broj zaposlenih u poslovnim subjektima pao je za 3,3%. Jedini sektori gospodarstva koji pokazuju pozitivnu stopu rasta zaposlenosti na međugodišnjoj razini (2,5%) su javna uprava, obrana i obvezno socijalno osiguranje. Prosječan broj zaposlenih u obrtu i slobodnim profesijama u ovoj je godini za 5,5% veći od prošlogodišnjeg prosjeka, dok je taj broj kod individualnih poljoprivrednika čak 7% manji u odnosu na prošlu godinu. Ovakvo kretanje broja individualnih poljoprivrednika djelomično je rezultat neplaćanja doprinosa Mirovinskom fondu od kojeg Dr avni zavod za statistiku dobiva podatke o broju zaposlenih poljoprivrednika.

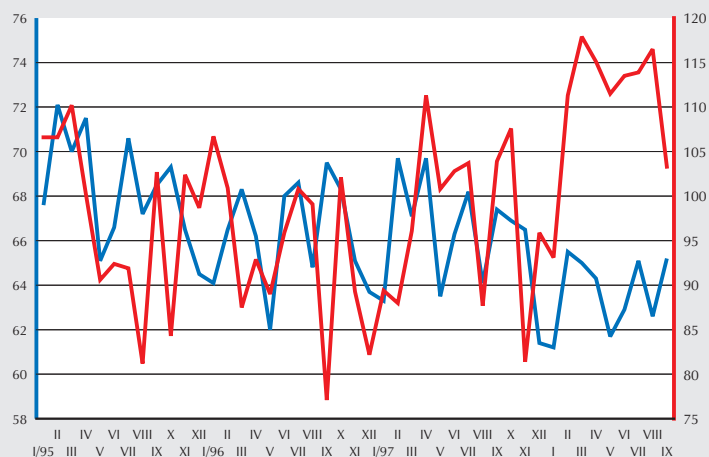
Prema podacima Ankete o radnoj snazi iz lipnja ove godine, koja je načinjena prema metodologiji Međunarodne organizacije rada (ILO) i međunarodno je usporediva, stopa nezaposlenosti u Republici Hrvatskoj iznosi 11,18%. Ova stopa iako znatno ispod stope nezaposlenosti koju daje Dr avni zavod za statistiku, ipak bilje i porast od 1,3% u odnosu na lipanj prošle godine. Iz navedenih podataka vidljivo je da Vladine mjere smanjenja troškova rada i poticanja zapošljavanja novih kadrova još uvijek ne pokazuju očekivane rezultate u povećanoj zaposlenosti. Vjerojatno je i prerano ocjenjivati provedene mjere budući se primjenjuju tek od polovice ove godine. Ove Vladine mjere zajedno s kreditiranjem izvoznika preko HBOR-a u narednom razdoblju morale bi rezultirati povećanjem zaposlenosti. Ovu procjenu dodatno potvrđuje kretanje broja slobodnih radnih mjesta koji je 12,7% veći nego u prvih devet mjeseci prošle godine, što znači povećanje od 11 941 slobodnog radnog mjesta.

Prosječno isplaćena neto plaća u kolovozu ove godine iznosi 2 720 kuna, dok za prvih osam mjeseci prosječna plaća iznosi 2 615 kuna što je nominalni porast od 12,3% u odnosu na isto prošlogodišnje razdoblje. Najveći nominalni porast neto plaća zabilje en je u javnoj upravi i obrani (18,7%), zdravstvenoj zaštiti (17,7%), obrazovanju (17,5%), hotelima i restoranima (12,7%), ribarstvu (11,9%), poslovanju nekretninama (11,7%), te u prerađivačkoj industriji (11,0%). Realni međugodišnji porast prosječnih neto plaća iznosi 5,4%. Prosječno isplaćena bruto plaća u kolovozu iznosi 4 164 kune. Za osam mjeseci ove godine prosječna bruto plaća iznosi 4 052 kune što je nominalni porast od 13% na međugodišnjoj razini.

Prosječna starosna radnička mirovina u prvih devet mjeseci ove godine iznosi 1 303 kuna, što je povećanje od 11,6% u odnosu na devet mjeseci 1997. godine. Udio prosječno isplaćene starosne mirovine u neto plaći u promatranom razdoblju iznosi 49,8%. Isplata sredstava za nadoknađivanje rasta mirovina otpočet će u studenom, čime bi se trebao povećati udio mirovine u neto plaći. Od 1. siječnja 1999. godine također otpočinje primjena novog Zakon o mirovinskom osiguranju koji definira indeksiranje mirovina rastom plaća i troškova ivota, što će dodatno utjecati na promjenu ovoga odnosa. Otpočinjanje reforme mirovinskog sustava prioritet je ekonomske politike Vlade RH u narednim godinama s obzirom da za jednog umirovljenika trenutno radi 1,6 aktivnih osiguranika za razliku od 1990. g. kada je taj odnos bio 3,2.

UKUPNA ZAPOSLENOST I SLOBODNA RADNA MJESTA TOTAL EMPLOYMENT AND VACANCIES

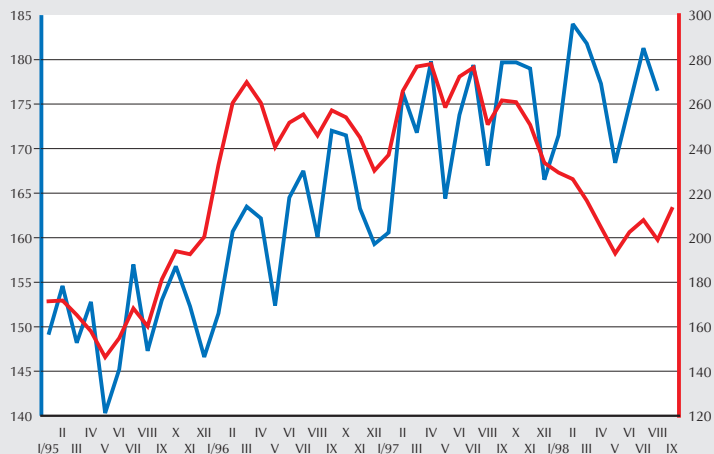
(Desezonirani indeksi / Seasonally Adjusted Indices 1990=100)



NEZAPOSLENOST I KORISNICI NOVČANIH NAKNADA ZA NEZAPOSLENOST

UNEMPLOYMENT AND RECIPIENTS OF UNEMPLOYMENT BENEFITS

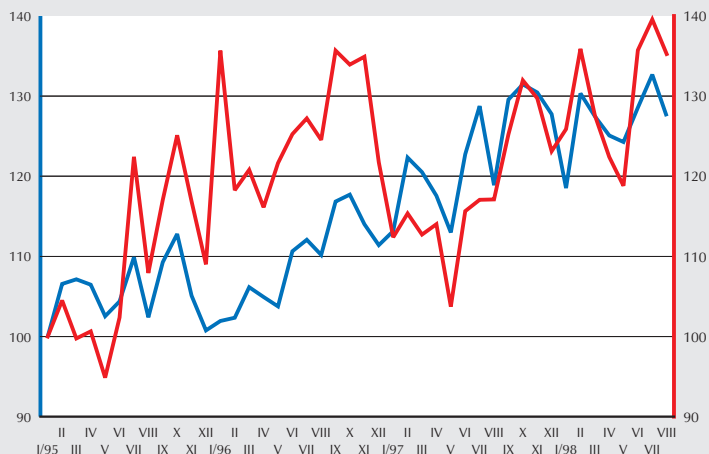
(Desezonirani indeksi / Seasonally Adjusted Indices 1990=100)



MASA PLAĆA I POREZ NA DOHODAK

WAGE BILL AND INCOME TAX

(Desezonirani indeksi / Seasonally Adjusted Indices 1/1995=100)



MACROECONOMIC HIGHLIGHTS

- EMPLOYMENT AND WAGES -

Zaposlenost i nezaposlenost Employment and unemployment

prosjek godine / year average	1993	1994	1995	1996	1997	I-IX 1998
Ukupna zaposlenost / Total employment						
Dr avni zavod za statistiku / Central Bureau of Statistics	1 446 606	1 437 059	1 417 427	1 329 547	1 310 918	1 354 521
Fond zdravstvenog osiguranja / Health Insurance Fund	1 573 520	1 564 494	1 588 344	1 599 226	1 604 895	...
Nezaposlenost / Unemployment						
Dr avni zavod za statistiku / Central Bureau of Statistics	250 779	243 324	240 601	261 022	277 691	284 256
Fond zdravstvenog osiguranja / Health Insurance Fund	166 534	161 660	158 164	174 123	189 844	...
Stopa nezaposlenosti / Rate of unemployment %						
Dr avni zavod za statistiku / Central Bureau of Statistics	14,8	14,5	14,5	16,4	17,5	17,3
Fond zdravstvenog osiguranja / Health Insurance Fund	9,6	9,4	9,1	9,8	10,6	...

Izvor: DZS, Hrvatski zavod za zdravstveno osiguranje, Zavod za zapošljavanje
Source: CBS, Croatian Health Insurance Fund, Bureau of Employment

Anketa o radnoj snazi The labour force survey

	Trenutno aktivno stanovništvo Currently active population	Ukupna zaposlenost Total Employment	Zaposlenost - - privatni sektor Employment - - private sector	Zaposlenost - - dr avni sektor i sektor u pretvorbi Employment - Sector of state ownership and Sector in transition	Nezaposlenost Unemployment	Stopa nezaposlenosti (u %) Unemployment rate (as %)
XI 1996	1 710 553	1 540 319	789 319	751 000	170 234	9,95
VI 1997	1 768 167	1 593 008	818 008	775 000	175 159	9,91
I-VI 1998	1 731 916	1 538 372	-	-	193 544	11,18

Izvor: DZS - prema definicijama Međunarodne organizacije rada (ILO)
Source: CBS - according to the definitions of the International Labour Organization (ILO)

Prosječna neto plaća Average net wage

prosjek godine / year average	1993	1994	1995	1996	1997	I-VIII 1998
Prosječna neto plaća u HRK Average net wages in HRK	526	1 249	1 818	2 033	2 377	2 615
Stopa rasta realne neto plaće (%) Growth rate of real net wages (%)	...	14,4	40,2	7,2	12,3	5,4*

*stopa realnog rasta na I-VIII/1997 / real growth rate on I-VIII/1997

Usporedba prosječne bruto i neto plaće Comparison of average gross and net wage

	1996	1997	I-VIII 1998
Bruto plaća Gross wage	3 243	3 668	4 052
Neto plaća Net wage	2 033	2 377	2 615
Udio neto u bruto plaći (%) Net wage in gross wage (%)	62,69	64,80	64,54

Izvor: Dr avni zavod za statistiku
Source: Central Bureau of Statistics

Broj korisnika mirovina i prosječna mirovina Number of pension beneficiaries and average pension

	1996	1997	IX 1998
Broj korisnika*, kraj razdoblja Number of beneficiaries*, end of period	888 738	925 520	944 922
Broj korisnika starosne mirovine, kraj razdoblja Number of old age pensions' beneficiaries, end of period	458 380	479 904	491 919
	1996	1997	I-XI 1998
Prosječna starosna mirovina radnika, kune Average old age workers pension, kunas	1 015	1 179	1 303
Udio prosječne starosne mirovine radnika u prosječnoj neto plaći Share of average old age workers pension in average net wage	49,92	49,61	49,83

* Uključeni su podaci korisnika starosne, invalidske i obiteljske mirovine Fonda radnika, Fonda samostalnih privrednika, Fonda individualnih poljoprivrednika i korisnici mirovina u inozemstvu
*Included are data on beneficiaries of Old age, Disability, and Survivors' pensions of the Workers' Fund, Craftsmen and Tradesmen Fund, private Farmers' Fund and beneficiaries residing abroad

Izvor: DZS i Republički fond mirovinskog i invalidskog osiguranja radnika Hrvatske
Source: CBS and Republic Fund for Pension and Disability Insurance of Workers in Croatia

According to the Central Bureau of Statistics (CBS) the average number of total employment in the first nine months of this year is 1.5% lower compared to the average for 1997. At the same time the average number of unemployed persons in the first nine months of this year is 2.4% higher compared to the same category last year. The total unemployment rate according to CBS in September was 17.5% and that is the same percentage as the last year's unemployment rate.

The total employment is determined by the number of persons in paid employment in business entities, craftsmen, traders and free-lances, as well as private farmers. The number of persons in business entities that increased from April this year, in September had a decline by 0.6% compared to the August. This decline is a result of seasonal decline in the number of employees in hotels and restaurants by 6.9%, and a decline in the number of employees in trade, manufacturing and construction. Observed on the annual basis the number of persons employed in business entities declined by 3.3%. The only sector that has positive employment growth rate (on the annual basis by 2.5%) is public administration, defence and compulsory social security. The average number of employed in trade and free-lances in this year is 5.5% higher than the last year's average, while that number for private farmers is 7% lower compared to the last year. Decline within the private farmers sector is a result of unpaid contributions to the Pension Fund from whom the CBS collects data on the number of employed farmers.

According to the "Labour Force Survey" from June this year, that have been carried out in compliance with methodological rules and guidelines of the International Labour Organisation (ILO) and thus are internationally comparable, the unemployment rate in the Republic of Croatia is 11.18%. This rate although much under the CBS' rate, registers an increase by 1.3% compared to the June last year. From the mentioned data it is obvious that Government's measures for decline of labour costs and subsidising the employment of new workers still have not shown desired results in increased employment. Probably is too early to evaluate the effects of this measures because they have been applied since the beginning of the second half of the year. The Government's measures along with the credit lines for exporters through Government bank HBOR in the coming period should result with employment rising. This forecast is additionally supported by the increase in the number of vacancies by 12.7% compared to the first nine months of last year or increase by 11 941 vacancies.

Average net wages in August this year amounted to 2 720 of HRK, while for the first eight months average wages amounted to 2 615 of HRK or have risen 12.3% nominally compared to the same period last year. The highest nominally increase was registered in public administration and defence (18.7%), health (17.7%), education (17.5%), hotels and restaurants (12.7%), fishing (11.9%), real estate (11.7%) and manufacturing industry (11.0%). The real annual growth of average net wages was 5.4%. Average gross wages paid in August amounted to 4 164 of HRK, while the average for eight months was 4 052 of HRK, which is an increase by 13% nominally on the annual basis.

Average old-age workers pension for the first nine months this year amounted to 1 303 of HRK, that is an increase by 11.6% compared to the same period last year. The replacement rate in the observed period was 49.83%. The repayment of compensation starts in November and should increase replacement rate. From January 1, 1999 also starts the new Law on Pension Insurance that defines the indexation of pensions by the growth of wages and cost of living, and that should also affect the rate. The pension system reform is a priority of the Croatian Government's economic policy for the next couple of years, due to the fact that the number of actively insured persons compared with the number of retired persons (dependency ratio) declined from 3.2 in 1990 to 1.6 in 1998.

OSTVARENJE DR AVNOG PRORAČUNA
OUTTURN OF BUDGETARY CENTRAL GOVERNMENT

	Nominalne vrijednosti u 000 HRK <i>Nominal values in 000 HRK</i>			Udio u proračunu [%] <i>Share in budget [%]</i>	Ostvarenje <i>Outturn</i> I-X/1998
	Rebalans proračuna <i>Revised budget</i> 1998 *	Ostvarenje <i>Outturn</i> I-X/1998	Ostvarenje <i>Outturn</i> X/1998	Ostvarenje <i>Outturn</i> I-X/1998	Ostvarenje <i>Outturn</i> I-X/1997
Ukupni prihodi i potpore <i>Total revenue and grants</i>	44 596 194	36 799 112	3 697 329	82,52	133,99
Ukupni prihodi <i>Total revenue</i>	44 596 194	36 799 112	3 697 329	82,52	133,99
Tekući prihodi <i>Current revenue</i>	42 277 008	35 262 705	3 666 637	83,41	129,97
Porezni prihodi <i>Tax revenue</i>	40 039 486	33 486 713	3 486 415	83,63	131,04
Porezi na dohodak <i>Taxes on individual income</i>	4 675 588	3 960 304	450 971	84,70	121,30
Porez na dobit <i>Taxes on profits</i>	1 913 256	2 040 024	186 217	106,63	137,68
Porezi na promet nekretnina <i>Taxes on real estate transactions</i>	235 865	219 806	21 855	93,19	124,49
Porezi na promet dobara i usluga <i>General sales taxes</i>	1 890 000	1 912 583	37 797	101,19	15,37
Porez na dodanu vrijednost <i>Value added tax</i>	20 102 095	19 969 974	1 868 175	84,42	...
Trošarine <i>Excises¹</i>	6 302 128	4 819 592	524 561	76,48	109,22
Porezi na međunarodnu trgovinu <i>Taxes on international trade</i>	4 889 165	3 539 358	390 190	72,39	94,44
Ostali porezi <i>Other taxes</i>	31 389	25 072	6 649	79,88	108,47
Neporezni prihodi <i>Nontax revenue</i>	2 237 522	1 775 992	180 222	79,37	112,54
Prihodi od kapitala <i>Capital revenue</i>	2 319 186	1 536 407	30 692	66,25	463,43
Potpore <i>Grants</i>	0	0	0	0,00	0,00
Ukupni rashodi i posudbe umanjene za otplate <i>Total expenditure and lending minus repayments</i>	44 596 194	35 145 170	3 237 370	78,81	123,05
Ukupni rashodi <i>Total expenditure</i>	42 934 807	33 860 520	3 199 107	78,86	120,84
Tekući rashodi <i>Current expenditure</i>	35 680 426	29 124 023	2 731 373	81,62	118,63
Plaće i doprinosi poslodavaca <i>Wages and employer contributions</i>	12 903 477	10 478 534	1 284 898	81,21	117,57
Ostale kupovine dobara i usluga <i>Other purchases of goods and services</i>	9 876 867	8 562 517	570 924	86,69	110,57
Plaćanje kamata <i>Interest payments</i>	2 559 250	1 789 295	27 575	69,91	112,81
Subvencije i ostali tekući transferi <i>Subsidies and other current transfers</i>	10 340 832	8 293 677	847 976	80,20	131,49
Kapitalni rashodi <i>Capital expenditure</i>	7 254 381	4 736 497	467 734	65,29	136,50
Posudbe umanjene za otplate <i>Lending minus repayments</i>	1 661 387	1 284 650	38 263	77,32	237,67
Višak na tekućim računima bez dotacija <i>Current account surplus without grants</i>	6 596 582	6 138 682	935 264	93,06	237,67
Ukupni manjak/višak <i>Overall deficit/surplus</i>	0	1 653 942	459 959		- 41,91
Ukupno financiranje <i>Total financing</i>	0	- 1 653 942	- 459 959		- 31,15
Strano financiranje <i>Abroad financing</i>	2 292 147	- 196 922	- 497 685		
Domaće financiranje <i>Domestic financing</i>	- 2 292 147	- 1 457 020	37 726		

* usklađeno s preraspodjelama / all changes are based on government decision

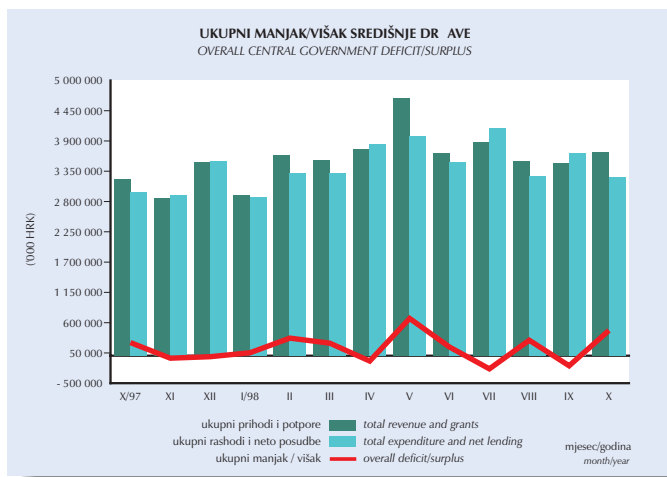
Izvor: Ministarstvo financija
Source: Ministry of Finance

RAZLIČITE MJERE MANJKA/VIŠKA SREDIŠNJEG DR AVNOG PRORAČUNA MEASURES OF CENTRAL GOVERNMENT BUDGET DEFICIT/SURPLUS

KONVENCIONALNI UKUPNI MANJAK/VIŠAK SREDIŠNJE DR AVE ('000 HRK)
(ukupni prihodi i potpore minus ukupni rashodi i posudbe umanjani za otplate)

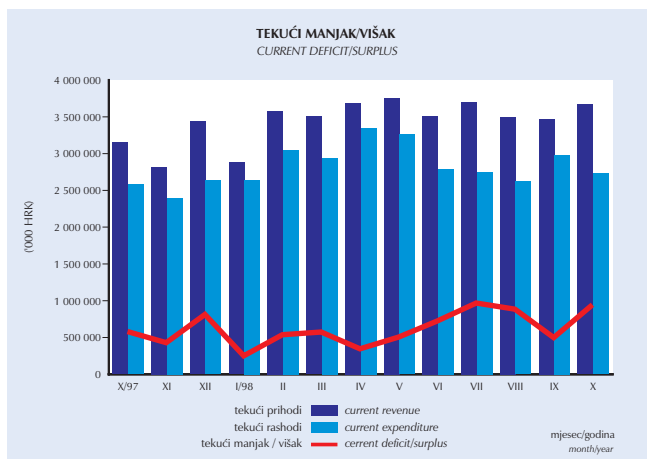
CONVENTIONAL OVERALL CENTRAL GOVT DEFICIT/SURPLUS ('000 HRK)
(total revenue and grants minus total expenditures and lending minus repayments)

	Ukupni prihodi i potpore <i>Total revenue and grants</i>	Ukupni rashodi i posudbe umanjani za otplate <i>Total expenditures and lending minus repayments</i>	Ukupni manjak/višk <i>Overall deficit/surplus</i>
X/97	3 205 369,00	2 967 633,00	237 736,00
XI	2 867 939,00	2 912 517,00	-44 578,00
XII	3 514 457,00	3 532 616,00	-18 159,00
I/98	2 921 741,00	2 868 722,00	53 019,00
II	3 634 169,00	3 314 836,00	319 333,00
III	3 543 496,00	3 316 155,00	227 341,00
IV	3 741 639,00	3 839 393,00	-97 754,00
V	4 668 968,60	3 991 674,10	677 294,50
VI	3 672 563,00	3 515 816,00	156 747,00
VII	3 884 665,31	4 123 501,00	-238 835,69
VIII	3 532 554,00	3 251 674,00	280 880,00
IX	3 501 988,00	3 686 030,40	-184 042,40
X	3 697 329,00	3 237 370,40	459 959,00



TEKUĆI MANJAK/VIŠAK SREDIŠNJE DR AVE ('000 HRK)
(tekući prihodi minus tekući rashodi)

CURRENT CENTRAL GOVERNMENT DEFICIT/SURPLUS ('000 HRK)
(current revenue minus current expenditures)

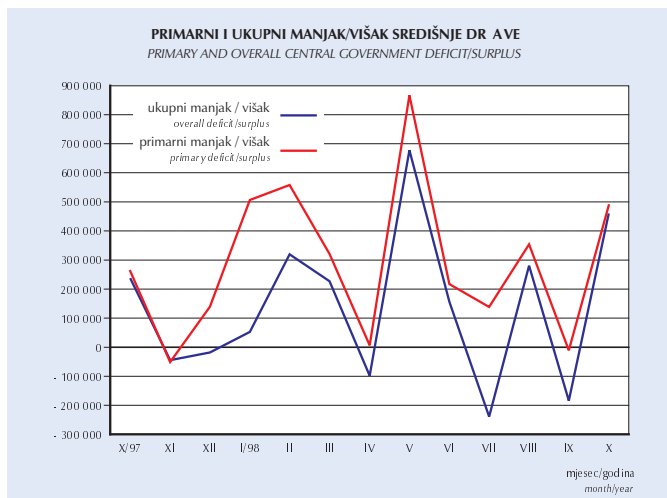


	Tekući prihodi <i>Current revenue</i>	Tekući rashodi <i>Current expenditure</i>	Tekući manjak/višk <i>Current deficit/surplus</i>
X/97	3 150 706,00	2 579 837,00	570 869,00
XI	2 815 740,00	2 396 132,00	419 608,00
XII	3 437 048,00	2 632 996,00	804 052,00
I/98	2 881 735,00	2 641 944,00	239 791,00
II	3 582 020,00	3 054 044,00	527 976,00
III	3 506 303,00	2 942 665,00	563 638,00
IV	3 687 209,00	3 351 749,00	335 460,00
V	3 756 990,60	3 260 045,50	496 945,10
VI	3 508 855,00	2 792 731,00	716 124,00
VII	3 706 578,31	2 747 179,00	959 399,31
VIII	3 494 894,00	2 619 757,00	875 137,00
IX	3 471 484,00	2 982 537,40	488 946,60
X	3 666 637,00	2 731 373,00	935 264,00

PRIMARNI MANJAK/VIŠAK SREDIŠNJE DR AVE ('000 HRK)
(ukupni manjak/višk plus plaćanja kamata)

PRIMARY CENTRAL GOVT DEFICIT/SURPLUS ('000 HRK)
(overall deficit/surplus plus interest payments)

	Ukupni manjak/višk <i>Overall deficit/surplus</i>	Plaćanje kamata * <i>Interest payments *</i>	Primarni manjak/višk <i>Primary deficit/surplus</i>
X/97	237 736,00	24 465,00	262 201,00
XI	-44 578,00	-6 639,00	-51 217,00
XII	-18 159,00	157 484,00	139 325,00
I/98	53 019,00	453 111,00	506 130,00
II	319 333,00	238 355,00	557 688,00
III	227 341,00	92 866,00	320 207,00
IV	-97 754,00	104 270,00	6 516,00
V	677 294,50	189 360,00	866 654,50
VI	156 747,00	60 285,00	217 032,00
VII	-238 835,69	377 349,00	138 513,31
VIII	280 880,00	72 964,00	353 844,00
IX	-184 042,40	173 160,00	-10 882,40
X	459 959,00	27 575,00	487 534,00



* U razdoblju siječanj-studenj 1997. su kamate na staru deviznu štednju manje nego u prethodnom razdoblju, jer je došlo do preknji avanja stavke na kamate za obveznice iz 1993. i na poziciju otplata glavnice obveznica iz 1993.

* In the period January-November 97 the interest payments on frozen foreign exchange deposits are lower than in the previous period due to the reregistration of this item to the interest payments on bonds from 1993 and to the amortization of principal on bonds from 1993.

OSTVARENJE DR AVNOG PRORAČUNA OD SIJEČNJA DO LISTOPADA 1998. GODINE

U promatranom razdoblju prihodi proračuna iznosili su 36.799,1 milijuna kuna, odnosno 82,52% planiranih revidiranih proračunom. Najbolje ostvarenje bilje e prihodi od poreza na dobit koji su premašili planirani iznos prihoda za 6,63% ili 126,7 mil kuna u promatranom razdoblju. Što se tiče ostalih poreznih prihoda kod trošarina se primjećuje i dalje slabo ostvarenje (76,48% od planiranog), a isto se mo e napomenuti i za carine (72,39% planiranih prihoda).

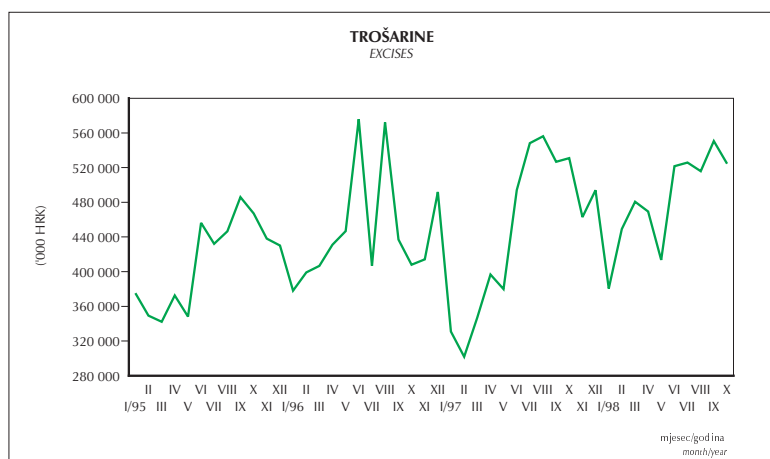
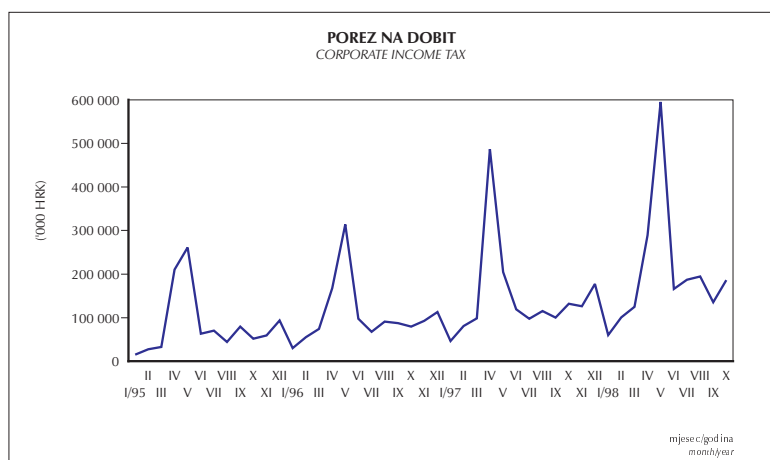
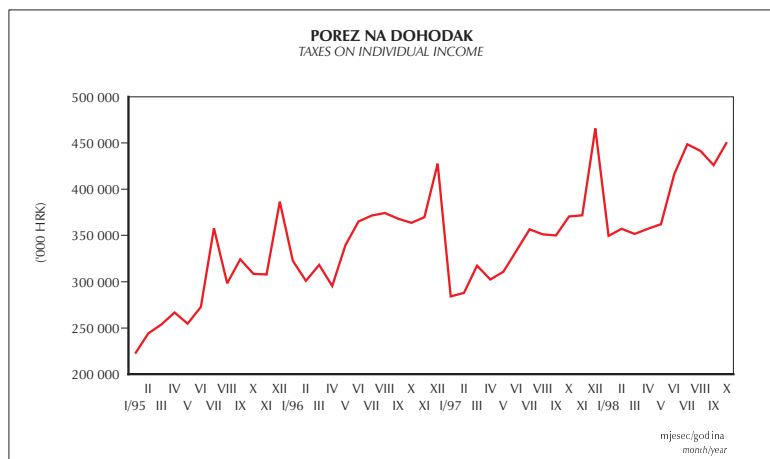
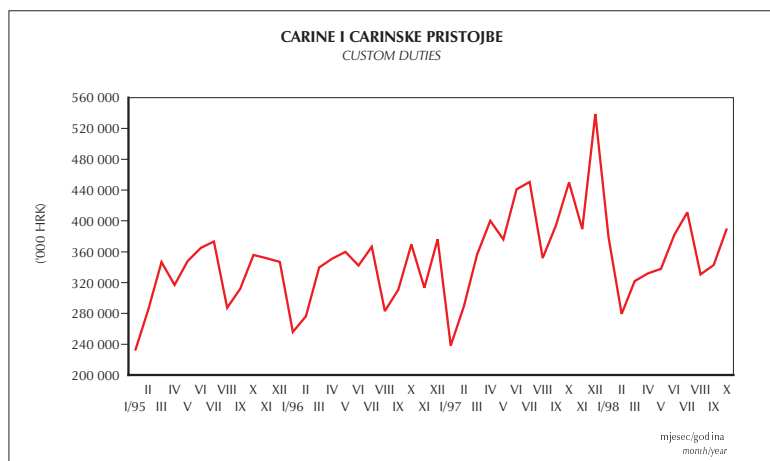
Ukupni rashodi dr avnog proračuna u promatranom razdoblju iznosili su 35 145,2 milijuna kuna ili 78,81% planiranih, od toga 29 124,1 milijuna tekućih i 4 736,5 milijuna kapitalnih rashoda. Ako pogledamo ostvarenje planiranih rashoda dr avnog proračuna za razdoblje siječanj-listopad 1998. primjećuje se probijanje proračuna (ostvarenje za promatrano razdoblje veće od 83%) kod slijedećih za rashodnu stranu značajnih stavki: tekući izdaci za obranu (93,27%), subvencije Hrvatskim eljeznicama (88,24%), transferi Republičkom fondu MIO (93,55%), te sredstva za skrb prognanika i izbjeglica (84,35%). Također ako usporedimo ostvarenje ukupne mase plaća I-V mjesec (5 042,9 milijuna kuna) i ostvarenje u narednih pet mjeseci (5 435,6 milijuna kuna) vidljiv je porast u ukupnom ostvarenju od 7,8%. Ukoliko se razina mase plaća zadr i na razini studenog porast plaća bi u 1999. godini iznosio oko 14,8%.

U promatranom razdoblju otplate svih većih domaćih dugova kompletno su izvršene. Otplate stranih zajmova do kraja godine ostaju u iznosu od 1,3 milijarde kuna, a pokrivaju Pariški i Londonski klub, eurokunske obveznice, te preostali dio sindiciranih zajmova.

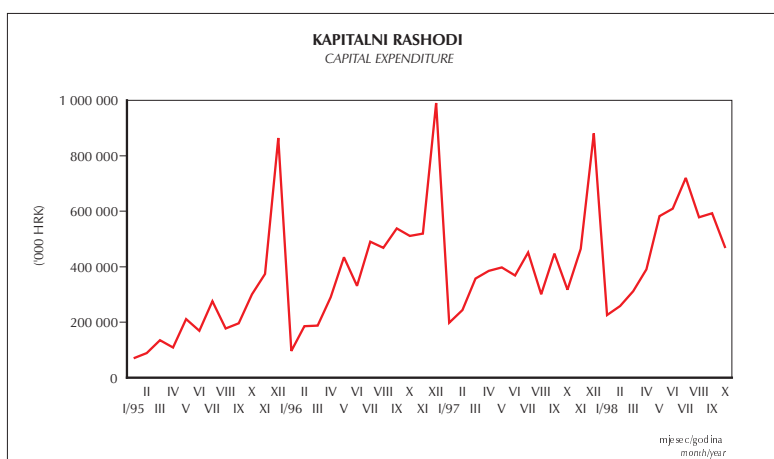
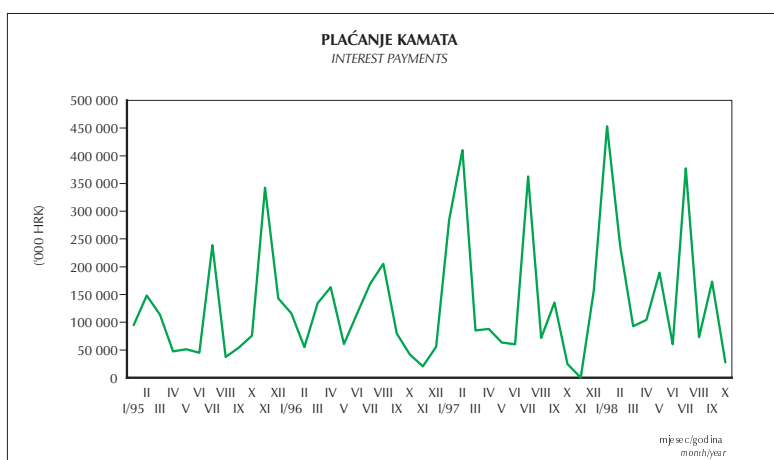
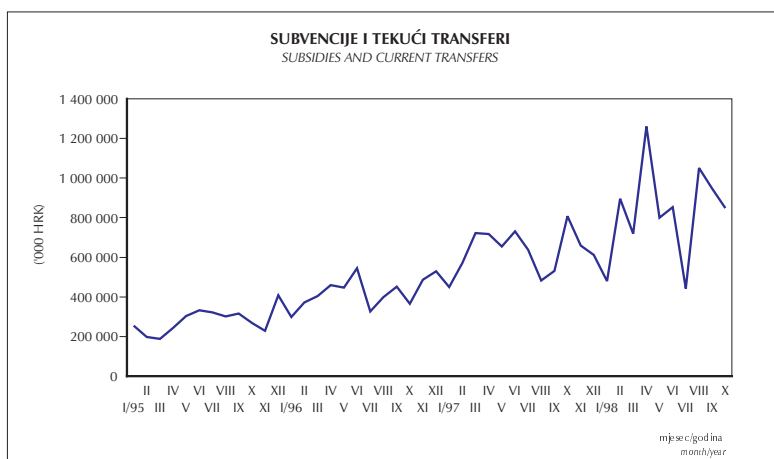
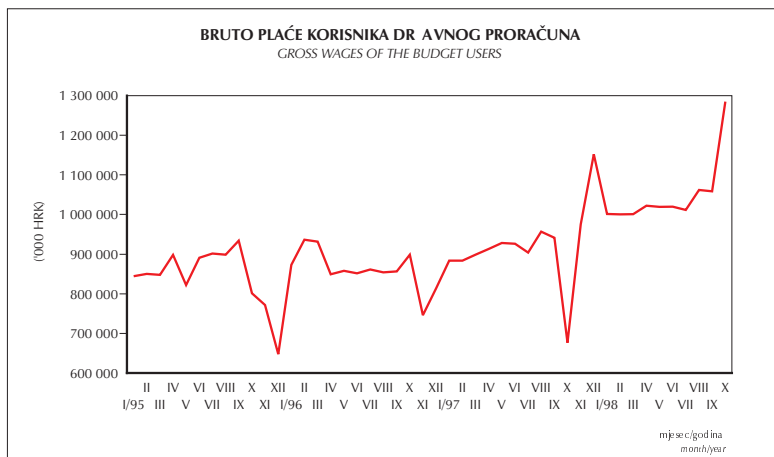
Štednja dr ave u promatranom razdoblju iznosila je 6 138,7 milijuna kuna, odnosno za 3,5 milijarde kuna je veća nego u istom razdoblju prošle godine. Ukupni višak dr avnog proračuna iznosio je pak 1 653,9 milijuna kuna. Odr avanje ove razine viška izuzetno je va no s obzirom da istodobno izvanproračunski fondovi ostvaruju značajan manjak. Kod Fonda mirovinskog i invalidskog osiguranja za promatrano razdoblje manjak je iznosio 499,95 milijuna kuna, dok je kod Hrvatskog zavoda za zdravstveno osiguranje iznosio 13,38 milijuna kuna u razdoblju siječanj-rujan. Na konsolidiranoj razini dr avnog proračuna i izvanproračunskih fondova u prvih devet mjeseci ostvaren je ukupni višak od 778,46 milijuna kuna. Iz njegove strukture vidljivo je da dr avni proračun konstantno ostvaruje značajne viškove, dok će pritisak od strane izvanproračunskih fondova i u 1999. godini značajno uvjetovati rashodnu stranu proračuna.

Ukupna sredstva za koja se planira da će u 1999. godini biti prosljeđena izvanproračunskim fondovima premašuju iznos od 8,2 milijardi kuna. Od 1. siječnja 1999. godine počet će se primjenjivati novi Zakon o mirovinskom osiguranju koji definira prvu razinu (I stup) mirovinskog sustava temeljen na generacijskoj solidarnosti, dok će se mirovinski sustav temeljen na individualnoj kapitalnoj obveznoj (II stup) i dobrovoljnoj (III stup) štednji za starost početi primjenjivati od 1. siječnja 2000. godine.

Vlada RH je 15. studenog dostavila Prijedlog dr avnog proračuna i izvanproračunskih fondova za 1999. godinu Saboru RH. Prijedlog dr avnog proračuna je uravnote en na razini prihoda i rashoda od 48,45 milijardi kuna, dok je konsolidirani središnji proračun s izvaproračunskim fondovima gotovo uravnote en s malim deficitom od 50 milijuna kuna.



CENTRAL BUDGET OUTTURN IN JANUARY TO OCTOBER 1998



In the observed period the central budget revenue amounted to 36.799,1 million of HRK or 82,52% of the budgeted planned value. The best outturn had tax revenue on corporate profits, with 6,63% more than planned or 126,7 million of HRK. At the same time excises have very low realisation (76,48% of the plan), the same was with customs (only 72,39% of the planned revenue).

The total central budget expenditure in the observed period amounted to 35.145,2 million of HRK or 78,81% of the plan, out of which current expenditure amounted to 29.124,1 million of HRK and capital expenditure 4.736,5 million of HRK. If we analyse the outturn of expenditure planned by the central budget for the period January to September 1998, certain items have higher outturn then it was planned for ten months: other defence expenses (93,27%), subsidies to "Croatian railways" (88,24%), transfers to the Pension and Disability Fund (93,55%) and welfare expenses for refugees and expelled persons (84,35%). At the same time if we compare wage bill for the period January to May (5 042,9 millions of HRK) with outturn June to October (5 435,6 millions of HRK), wage bill outturn has increased by 7,8%. If the total amount of wages remains on the November level the increase in wages in 1999 will be around 14.8%.

In the observed period amortisation of almost all domestic debt was completely paid. Repayment of principal on the foreign debt will be fully paid out by the end of the year at the amount of 1.3 billion of HRK.

Government's saving in the observed period amounted to 6.138,7 million of HRK, or 3,5 billion higher compared to the same period last year. The overall surplus of the central budget amounted by 1 653,9 million of HRK. The maintenance of that surplus is extremely important if we take into consideration the deficit made by extrabudgetary funds. The pension fund's deficit for the January-September period amounted to 499.95 million of HRK, while the health insurance fund's deficit amounted to 13.38 million of HRK. Total consolidated surplus for the observed period was 778.46 million of HRK, due to a central government budget which has been constantly in significant consolidated surplus, while the pressure from extrabudgetary funds' deficit is getting more and more serious. Huge transfers to extrabudgetary funds will in 1999 also implicate expenditure side of budget.

The total amount planned to be transferred to extrabudgetary funds in 1999 amounts to 8.2 billion of HRK. On the January 1, 1999 the new Law on pension insurance will be effective. It defines first level of pension system based on generational solidarity, while the second (obligatory pension savings) and the third pillar (voluntary pension savings) of the pension system is planned to start on January 1, 2000.

Croatian Government submitted to the Parliament a Budget proposal and extrabudgetary funds' budgets for 1999 on November 15. Draft budget is balanced with revenues and expenditures at the level of 48.45 billion of HRK. Consolidated central government budget shows a small deficit of 50 million of HRK.

OSTVARENJE IZVANPRORAČUNSKIH FONDOVA
OUTTURN OF EXTRABUDGETARY FUNDS

ZBIRNA TABELA: SUMMARY TABLE OF:	FOND MIROVINSKOG I INVALIDSKOG OSIGURANJA THE PENSION FUND OPERATIONS		HRVATSKI ZAVOD ZA ZDRAVSTVENO OSIGURANJE THE HEALTH INSURANCE FUND OPERATIONS		FOND ZA ZAPOSŁJAVANJE THE EMPLOYMENT FUND OPERATIONS		SREDSTVA DOPLATKA ZA DJECU THE CHILD BENEFIT FUND OPERATIONS		JAVNO PODUZEĆE "HRVATSKE VODE" THE PUBLIC WATER MANAGEMENT FUND	
	(000 HRK)	Novi plan New plan 1998	Ostvarenje Outturn I-IX/1998	Novi plan New plan 1998	Ostvarenje Outturn I-IX/1998	Novi plan New plan 1998	Ostvarenje Outturn I-IX/1998	Novi plan New plan 1998	Ostvarenje Outturn I-IX/1998	Novi plan New plan 1998
Ukupni prihodi i dotacije Total revenue and grants	15 302 296	11 645 780	10 970 476	8 577 065	986 837	662 893	1 122 000	817 474	1 212 885	959 998
Ukupni prihodi Total revenue	12 030 383	9 226 326	9 456 985	7 366 200	785 837	619 861	522 000	548 474	905 000	742 860
Tekući prihodi Current revenue	11 679 903	8 848 586	9 456 365	7 290 246	785 837	619 861	522 000	548 474	904 700	742 600
Porezni prihodi Tax	11 490 729	8 744 185	9 278 685	7 216 122	780 837	612 324	520 000	547 422	110 000	124 145
Neporezni prihodi Nontax	189 174	104 401	177 680	74 124	5 000	7 537	2 000	1 052	794 700	618 455
Prihodi od kapitala Capital revenue	350 480	377 740	620	75 954	0	0	0	0	300	260
Dotacije Grants	3 271 913	2 419 454	1 513 491	1 210 865	201 000	43 032	600 000	269 000	307 885	217 138
Ukupni rashodi i posudbe umanjeni za otplate Total expenditure and lending minus repayments	15 302 296	12 145 733	10 967 012	8 590 446	986 837	524 239	1 122 000	775 961	1 379 285	1 052 946
Ukupni rashodi Total expenditure	15 302 296	12 145 733	10 967 012	8 590 446	986 837	524 239	1 122 000	775 961	1 379 285	1 052 946
Tekući rashodi Current expenditure	15 276 147	12 117 185	10 735 754	8 477 882	958 941	509 511	1 122 000	775 961	640 000	519 000
Kapitalni rashodi Capital expenditure	26 149	28 548	231 258	112 564	27 896	14 728	0	0	739 285	533 946
Posudbe umanjene za otplate Lending minus repayments	0	0	0	0	0	0	0	0	0	0
Višak na tekućim računima bez dotacija Current account surplus without grants	- 3 596 244	- 3 268 599	- 1 279 389	- 1 187 636	- 173 104	110 350	- 600 000	- 227 487	264 700	233 600
Bruto investicije u fiksni kapital Gross fixed capital formation	- 324 331	- 349 192	230 638	23 229	27 896	14 728	0	0	363 985	302 985
Ukupni manjak/višak Overall deficit/surplus	0	- 499 953	3 464	- 13 381	0	138 654	0	41 513	- 166 400	- 92 948
Ukupno financiranje Total financing	0	499 953	- 3 464	13 381	0	- 138 654	0	- 41 513	166 400	92 948
Strano financiranje Abroad	0	0	- 3 464	29 591	0	0	0	0	34 800	6 538
Domaće financiranje Domestic	0	499 953	0	- 16 210	0	- 138 654	0	- 41 513	131 600	86 410

Izvor: Ministarstvo financija
Source: Ministry of Finance

KONSOLIDIRANA SREDIŠNJA DR AVA
CONSOLIDATED CENTRAL GOVERNMENT

	Nominalne vrijednosti u 000 HRK <i>Nominal values in 000 HRK</i>			Udio u planu [%] <i>Share in plan [%]</i> I-IX/1998
	Ostvarenje <i>Outturn</i> 1997	Plan <i>Plan</i> 1998	Ostvarenje <i>Outturn</i> I-IX/1998	
Ukupni prihodi i dotacije <i>Total revenue and grants</i>	53 345 263	64 890 389	48 951 985	75,44
Dr avni proračun <i>Budgetary central government</i>	33 846 123	44 596 194	33 101 783	74,23
Izvan proračunski fondovi <i>Extrabudgetary funds</i>	19 499 140	20 294 195	15 850 202	78,10
1. Fond mirovinskog i invalidskog osiguranja <i>Pension fund</i>	11 022 237	10 351 985	8 037 631	77,64
2. Hrvatski zavod za zdravstveno osiguranje <i>Health insurance fund</i>	5 824 150	7 874 652	6 001 900	76,22
3. Fond za zapošljavanje <i>Employment fund</i>	638 330	657 558	528 343	80,35
4. Sredstva doplatka za djecu <i>Child benefit fund</i>	976 695	505 000	539 468	106,83
5. "Hrvatske vode" <i>Public water management fund</i>	1 037 728	905 000	742 860	82,08
Ukupni rashodi i posudbe umanjene za otplate <i>Total expenditure and lending minus repayments</i>	54 931 935	65 003 925	48 173 520	74,11
Dr avni proračun <i>Budgetary central government</i>	29 409 442	36 353 295	26 147 912	71,93
Izvan proračunski fondovi <i>Extrabudgetary funds</i>	25 522 493	28 650 630	22 025 608	76,88
1. Fond mirovinskog i invalidskog osiguranja <i>Pension fund</i>	13 795 119	15 083 396	11 770 954	78,04
2. Hrvatski zavod za zdravstveno osiguranje <i>Health insurance fund</i>	8 742 813	10 215 712	8 008 218	78,39
3. Fond za zapošljavanje <i>Employment fund</i>	714 077	861 937	426 405	49,47
4. Sredstva doplatka za djecu <i>Child benefit fund</i>	1 003 702	1 122 000	775 961	69,16
5. "Hrvatske vode" <i>Public water management fund</i>	1 266 782	1 367 585	1 044 070	76,34
Ukupni manjak/višk <i>Overall deficit/surplus</i>	- 1 586 672	- 113 536	778 465	
Ukupno financiranje <i>Total financing</i>	1 586 672	113 536	- 778 465	
Strano financiranje <i>Aboard</i>	3 111 719	2 323 483	336 892	
Domaće financiranje <i>Domestic</i>	- 1 525 047	- 2 209 947	- 1 115 357	

Izvor: Ministarstvo financija
Source: Ministry of Finance

UNUTARNJI DUG REPUBLIKE HRVATSKE

DOMESTIC DEBT OF THE REPUBLIC OF CROATIA

STANJE DUGA U '000 HRK (31. LISTOPADA 1998)
DEBT STOCK IN '000 HRK (31 OCTOBER 1998)

Dug po osnovi: <i>Debt item:</i>	Iznos: <i>Stock:</i>	Dospijeće: <i>Maturity:</i>	Kamata: <i>Interest rate:</i>
Stara devizna štednja <i>Frozen foreign exchange deposits</i>	6 313 814	2005	5,00 %
"Velike obveznice" I <i>Big Bonds - Series I</i>	1 463 408	2011	-
"Velike obveznice" II <i>Big Bonds - Series II</i>	774 546	2011	7,20 %
"Velike obveznice" III <i>Big Bonds - Series III</i>	735 617	2012	7,20 %
"Velike obveznice" IV <i>Big Bonds - Series IV</i>	433 322	2000	12,00 %
Obveznice JDA <i>Bond JDA</i>	95 699	1999	12,00 %
Obveznice JDB <i>Bond JDB</i>	183 179	1999	8,00 %
Obveznice za obnovu <i>Reconstruction Bond</i>	22 818	2003	7 - 10 %
Eurokunske obveznice <i>Eurokuna</i>	300 000	1998	12,50 %
Sanacija banaka - Serija I <i>BRA Bonds I</i>	1 107 154	2007	6,00 %
Sanacija banaka - Serija II <i>BRA Bonds II</i>	300 367	2012	5,00 %
Sanacija banaka - Serija III <i>BRA Bonds III</i>	746 547	2012	7,20 %
Sanacija banaka - Serija IV <i>BRA Bonds IV</i>	411 156	2012	5,00 %
Sanacija banaka - Serija V <i>BRA Bonds V</i>	501 500	2008	6,00 %
Srednjoročni i dugoročni dug: <i>Medium and long term debt:</i>	13 389 127		
Trezorski zapisi <i>Treasury Bills</i>	410 200		
Ostali kratkoročni dug <i>Other short-term debt</i>	0		
Kratkoročni dug: <i>Short-term debt:</i>	410 200		
Ukupni dug: <i>Total debt:</i>	13 799 327		

Izvor: Ministarstvo financija
Source: Ministry of Finance

REZULTATI AUKCIJA TREZORSKIH ZAPISA MINISTARSTVA FINACIJA RESULTS OF THE TREASURY BILL'S AUCTIONS HELD BY THE MINISTRY OF FINANCE

Stranim investitorima na aukcije trezorskih zapisa nije dozvoljen direktan pristup. Slijedeća aukcija odr at će se 24. studenog 1998., kada će biti ponuden upis 100 000 000,00 kuna trezorskih zapisa s dospijecom 42 dana.

Foreign investors have no direct access to T-bill auctions. Next auction will be on 24 November 1998 for 42 days' T-bills at the amount of 100 000 000,00 HRK.

Datum aukcije: 27. listopada 1998.
Date of auction: 27 October 1998

Iznos i vrsta emisije: 11 500 000,00 HRK - na 42 dana
Size and type of issue: 11 500 000,00 HRK - 42 days' T-bills

Ukupan iznos pristiglih ponuda: 11 500 000,00 HRK
Total of bids received: 11 500 000,00 HRK

Vagana prosječna ponudena cijena: 98 806,00 uz kamatu od 10,50%
Weighted average price of the bids received: 98 806,00 yielding 10,50%

Ostvarena jedinstvena prodajna cijena: 98 806,00 na 100 HRK uz kamatu od 10,50%
Uniform price allocation at 98 806,00 HRK per 100 HRK nominal value, yielding 10,50%

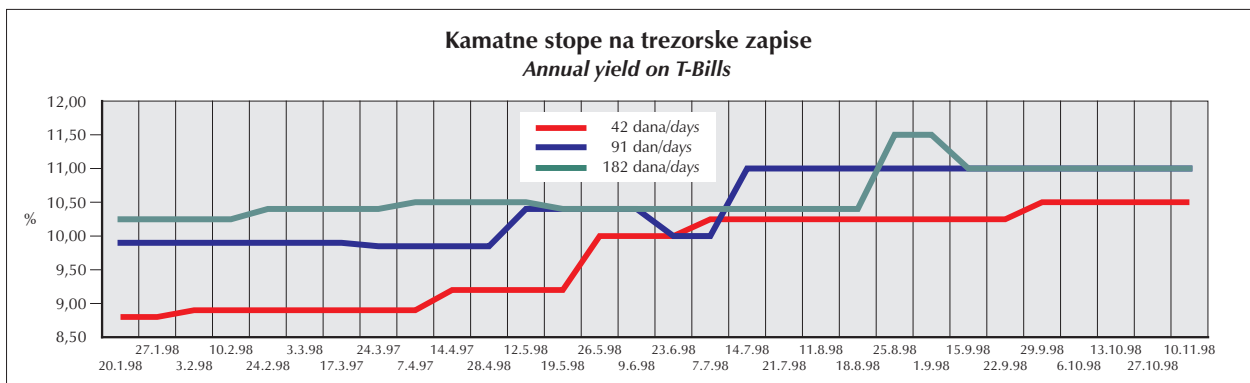
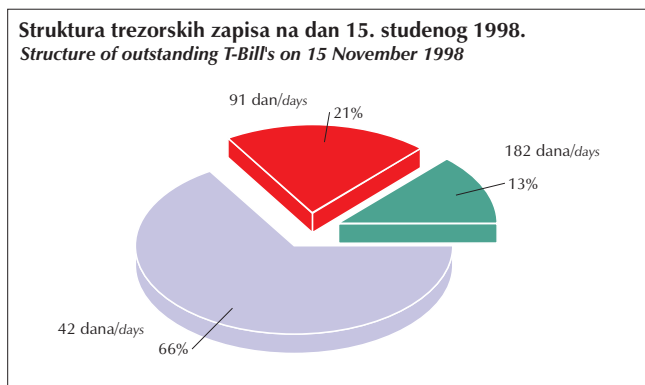
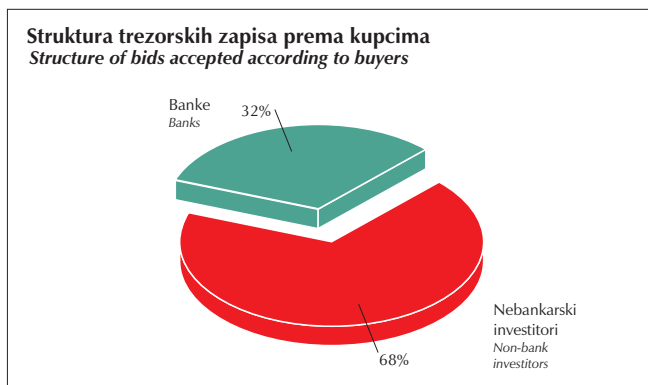
10. studenog 1998.
10 November 1998

136 200 000,00 HRK - na 91 dan
136 200 000,00 HRK - 91 days' T-bills

163 200 000,00 HRK
163 200 000,00 HRK

Vagana prosječna ponudena cijena: 98 803,00 uz kamatu od 10,53%
Weighted average price of the bids received: 98 803,00 yielding 10,53%

Ostvarena jedinstvena prodajna cijena: 98 806,00 na 100 HRK uz kamatu od 10,50%
Uniform price allocation at 98 806,00 HRK per 100 HRK nominal value, yielding 10,50%



AMORTIZACIJA UNUTARNJEG DUGA (u milijunima HRK)
INTERNAL DEBT AMORTIZATIONS (HRK Millions)

	1998	1999	2000	2001	2002	2003	2004	2005
Otplata glavnice <i>Amortization of principal</i>	2 257,74	1 941,19	1 552,96	1 418,27	1 437,77	1 458,48	1 480,63	997,85
Stara devizna štednja <i>Frozen foreign exchange deposits</i>	1 004,03	1 004,03	1 004,03	1 004,03	1 004,03	1 004,03	1 004,03	497,80
"Velike obveznice" I <i>Big Bonds - Series I</i>	110,85	110,85	110,85	110,85	110,85	110,85	110,85	110,85
"Velike obveznice" II <i>Big Bonds - Series II</i>	34,51	36,10	39,67	42,52	45,59	48,87	52,40	56,15
"Velike obveznice" III <i>Big Bonds - Series III</i>	30,27	32,50	34,89	37,44	40,19	43,13	46,30	49,69
"Velike obveznice" IV <i>Big Bonds - Series IV</i>	249,55	280,37	152,94	0,00	0,00	0,00	0,00	0,00
Obveznice JDA <i>Bond JDA</i>	191,39	95,71	0,00	0,00	0,00	0,00	0,00	0,00
Obveznice JDB <i>Bond JDB</i>	183,17	183,20	0,00	0,00	0,00	0,00	0,00	0,00
Sanacija banaka - Serija I <i>BRA Bonds I</i>	86,89	92,16	97,77	103,74	110,06	116,74	123,88	131,39
Sanacija banaka - Serija II <i>BRA Bonds II</i>	14,90	15,64	16,42	17,26	18,13	19,06	20,02	21,03
Sanacija banaka - Serija III <i>BRA Bonds III</i>	31,39	33,67	36,15	38,80	41,64	44,69	47,97	51,48
Sanacija banaka - Serija IV <i>BRA Bonds IV</i>	20,79	21,84	22,95	24,10	25,33	26,61	27,97	29,37
Sanacija banaka - Serija V <i>BRA Bonds V</i>	0,00	35,12	37,28	39,52	41,95	44,49	47,22	50,10
Eurokunske obveznice <i>Eurokuna</i>	300,00	0,00	0,00	0,00	0,00	0,00	0,00	0,00
Plaćanje kamata <i>Interest payments</i>	800,37	698,88	527,98	450,95	381,91	312,05	239,79	166,71
Stara devizna štednja <i>Frozen foreign exchange deposits</i>	358,85	309,25	259,65	210,05	160,46	110,86	61,26	11,66
"Velike obveznice" II <i>Big Bonds - Series II</i>	55,26	52,77	50,12	47,25	44,19	40,92	37,39	33,61
"Velike obveznice" III <i>Big Bonds - Series III</i>	52,69	50,46	48,07	45,51	42,77	39,82	36,67	33,28
"Velike obveznice" IV <i>Big Bonds - Series IV</i>	74,68	43,82	9,19	0,00	0,00	0,00	0,00	0,00
Obveznice JDA <i>Bond JDA</i>	60,86	30,45	0,00	0,00	0,00	0,00	0,00	0,00
Obveznice JDB <i>Bond JDB</i>	39,04	39,04	0,00	0,00	0,00	0,00	0,00	0,00
Sanacija banaka - Serija I <i>BRA Bonds I</i>	67,99	62,39	56,78	50,84	44,53	38,33	30,67	23,16
Sanacija banaka - Serija II <i>BRA Bonds II</i>	15,20	14,44	13,65	12,82	11,95	11,03	10,06	9,06
Sanacija banaka - Serija III <i>BRA Bonds III</i>	54,58	52,29	49,81	47,17	44,33	41,27	38,00	34,48
Sanacija banaka - Serija IV <i>BRA Bonds IV</i>	21,23	20,17	19,07	17,90	16,69	15,40	14,05	12,65
Sanacija banaka - Serija V <i>BRA Bonds V</i>	0,00	23,80	21,63	19,39	17,00	14,42	11,69	8,82
Eurokunske obveznice <i>Eurokuna</i>	37,50	0,00	0,00	0,00	0,00	0,00	0,00	0,00
Sveukupna otplata <i>Debt Service Total</i>	3 058,11	2 640,07	2 080,94	1 869,22	1 819,68	1 770,53	1 720,42	1 164,56

Izvor: Ministarstvo financija
Source: Ministry of Finance

Unutarnji dug stanje na kraju godine (u milijunima HRK) Internal debt stock (HRK millions)

Stanje (na kraju godine) / <i>Stock (end of year)</i>	1997	1998	1999	2000	2001	2002	2003	2004	2005
Stara devizna štednja / <i>FFED</i>	7 526,03	6 522,00	5 517,96	4 513,93	3 509,90	2 505,86	1 501,83	497,80	0,00
Velike obveznice I / <i>Big Bonds I</i>	1 551,85	1 441,00	1 330,15	1 219,31	1 108,46	997,62	886,77	775,92	665,08
Velike obveznice II / <i>Big Bonds II</i>	789,57	755,05	718,96	679,29	636,77	591,18	542,31	489,92	433,76
Velike obveznice III / <i>Big Bonds III</i>	766,23	735,95	703,45	668,56	631,12	590,93	547,80	501,50	451,81
Velike obveznice IV / <i>Big Bonds IV</i>	682,87	433,32	152,94	0,00					
Obveznice JDA / <i>JDA Bond</i>	287,10	95,71	0,00						
Obveznice JDB / <i>JDB Bond</i>	366,37	183,20	0,00						
Sanacija banaka - Serija I / <i>BRA Bonds I</i>	1 149,95	1 063,06	970,90	873,13	769,39	659,33	542,59	418,71	287,32
Sanacija banaka - Serija II / <i>BRA Bonds II</i>	315,52	300,62	284,98	268,56	251,30	233,16	214,11	194,08	173,05
Sanacija banaka - Serija III / <i>BRA Bonds III</i>	793,97	762,58	728,90	692,75	653,96	612,32	567,63	519,66	468,18
Sanacija banaka - Serija IV / <i>BRA Bonds IV</i>	440,67	419,88	398,05	375,10	350,99	325,66	299,05	271,08	241,71
Sanacija banaka - Serija V / <i>BRA Bonds V</i>	0,00	405,26	370,14	332,86	293,34	251,38	206,89	159,67	109,57
Eurokunske obveznice / <i>Eurokuna due 98</i>	300,00	0,00							
TOTAL :	14 970,11	13 117,63	11 176,44	9 623,48	8 205,21	6 767,44	5 308,96	3 828,33	2 830,48

Stope rasta bruto domaćeg proizvoda (%)
Real GDP (yq %)

	1995	1996	1997	1998*	1999F
SAD / USA	2,0	2,8	3,8	3,3	1,8
Japan / Japan	1,5	3,9	0,9	-2,0	1,0
Njemačka / Germany	1,8	1,4	2,2	2,5	2,5
Češka Republika / Czech Republic	5,9	4,1	1,0	1,4	2,5
Mađarska / Hungary	1,5	1,3	4,4	4,8	5,0
Poljska / Poland	7,0	6,0	6,9	5,5	5,0
Slovačka / Slovakia	6,8	6,9	6,5	4,9	3,5
Slovenija / Slovenia	4,1	3,1	3,8	4,2	4,0
Hrvatska / Croatia	6,8	6,0	6,5	4,5	5,0

Stope nezaposlenosti (%)
Unemployment rate (yq %)

	1995	1996	1997	1998*	1999F
SAD / USA	5,6	5,4	4,9	4,5	-
Japan / Japan	3,1	3,3	3,4	4,0	-
Njemačka / Germany	8,2	8,9	10,0	9,9	-
Češka Republika / Czech Republic	2,9	3,5	4,5	6,4	6,3
Mađarska / Hungary	10,4	10,5	10,4	9,9	9,3
Poljska / Poland	14,9	13,2	11,5	10,0	9,5
Slovačka / Slovakia	13,1	12,8	12,5	13,1	13,0
Slovenija / Slovenia	13,9	13,9	14,4	14,6	14,8
Hrvatska / Croatia	17,4	15,6	17,7	17,5	17,0

* procjena / estimate

F prognoza / Forecast

Izvor: Austrian economic quarterly, WIFO, 4/1998; Central European Economic Review, listopad 1998.

Source: Austrian economic quarterly, WFO, 4/1998; Central European Economic Review/October 1998

Kalendar objavljivanja za DSBB
Advance Release Calendar

SDDS kategorija podataka <i>SDDS Data Category</i>	Napomene <i>Notes</i>	Objavljivanje <i>Release</i>			
		Studeni 98 <i>November 98</i>	Prosinac 98 <i>December 98</i>	Siječanj 99 <i>January 99</i>	Veljača 99 <i>February 99</i>
Operacije opće dr ave <i>General Government operations</i>	1)				
Operacije središnje dr ave <i>Central Government operations</i>	2)	(9/98)	(10/98)	(11/98)	(12/98)
Dug središnje dr ave <i>Internal Central Government Debt</i>	3)	(10/98)	(11/98)	(12/98)	(1/99)

1) Konsolidacija proračuna središnje dr ave, izvanproračunskih fondova i lokalne dr ave prema međunarodnoj metodologiji statistike javnih financija iz 1986.
Consolidated state budget, extrabudgetary funds and local government according to GFS 1986

2) Konsolidacija središnjeg dr avnog proračuna i izvanproračunskih fondova prema međunarodnoj metodologiji statistike javnih financija iz 1986.
Consolidated state budget and extrabudgetary funds according to GFS 1986

3) Stanje unutrašnjeg javnog duga središnje dr ave.
Stock of internal public debt of central government.