REPUBLIKA HRVATSKA - MINISTARSTVO FINANCIJA

STATISTIČKI PRIKAZ

STATISTIČKI PRIKAZ MINISTARSTVA FINANCIJA - BROJ 267

ZAGREB, LISTOPAD - PROSINAC 2019.

PRIPREMA I IZDAVANJE: MINISTARSTVO FINANCIJA, ZAVOD ZA MAKROEKONOMSKE I FISKALNE ANALIZE I PROJEKCIJE

KATANČIĆEVA 5, 10000 ZAGREB, REPUBLIKA HRVATSKA
TEL: (385) 1 4591267
FAX: (385) 1 4591393

Uredio:

Zavod za makroekonomske i fiskalne analize i projekcije

MOLIMO KORISNIKE DA PRILIKOM KORIŠTENJA PODATAKA IZ OVE PUBLIKACIJE OBAVEZNO NAVEDU IZVOR

Internet adresa: www.mfin.hr

ISSN 1334-4013

SADRŽAJ

Tablica 1: Osnovni makroekonomski pokazatelji hrvatskog gospodarstva	3
Tablica 2: Prihodi državnog proračuna	4
Tablica 3: Rashodi državnog proračuna	5
Tablica 4: Transakcije u nefinancijskoj imovini državnog proračuna	6
Tablica 5: Transakcije u financijskoj imovini državnog proračuna	7
Tablica 6: Transakcije u obvezama državnog proračuna	8
Tablica 7: Transakcije u financijskoj imovini i obvezama, po sektorima	9
Tablica 8: Izvješće o operacijama državnog proračuna	10
Tablica 8A/8B: Različite mjere manjka/viška državnog proračuna	11
Tablica 9: Transakcije Hrvatskog zavoda za zdravstveno osiguranje (HZZO)	12
Tablica 10: Transakcije javnog poduzeća Hrvatske vode (HV)	13
Tablica 11: Transakcije Fonda za zaštitu okoliša i energetsku učinkovitost (FZOEU)	14
Tablica 12: Transakcije Hrvatskih autocesta d.o.o. (HAC)	15
Tablica 13: Transakcije Hrvatskih cesta d.o.o. (HC)	16
Tablica 14: Transakcije Državne agencije za osiguranje štednih uloga i sanaciju banaka (DAB)	17
Tablica 15: Transakcije Hrvatskog fonda za privatizaciju (HFP)	18
Tablica 16: Transakcije Agencije za upravljanje državnom imovinom (AUDIO)	19
Tablica 17: Transakcije Centra za restrukturiranje i prodaju (CERP)	20
Tablica 18: Konsolidirana središnja država prema ekonomskoj klasifikaciji	21
Tablica 19: Konsolidirana središnja država prema razinama državne vlasti	22
Tablica 19A/19B: Različite mjere manjka/viška konsolidirane središnje države	23
Tablica 20C: Transakcije jedinica lokalne i područne (regionalne) samouprave - (sve jedinice)	24
Tablica 21C: Konsolidirana opća država prema ekonomskoj klasifikaciji	25
Tablica 22C: Konsolidirana opća država, prema razinama državne vlasti	26
Tablica 24: Unutarnji dug konsolidirane središnje države	27
Tablica 25: Rezultati aukcija Trezorskih zapisa Ministarstva financija	30
Trezorski zapisi	31
Ukupni manjak/višak konsolidirane opće države u 2019. godini	32
Metodološka objašnjenja	33
Rukovodstvo Ministarstva financija	40
Kalendar objavljivanja	41

TABLICA 1: OSNOVNI MAKROEKONOMSKI POKAZATELJI HRVATSKOG GOSPODARSTVA

	2016.	2017.	2018.	2019.	2019. Q1	2019. Q2	2019. Q3	2019. Q4	2019. VII.	2019. VIII.	2019. IX.	2019. X.	2019. XI.	2019. XII.
Bruto domaći proizvod (realno, %, irpg)	3,5	3,1	2,7	2,9	4,1	2,4	2,9	2,5	-	-	-	-	-	-
Bruto domaći proizvod (tekuće cijene, mil. HRK)	351.169	366.426	382.965	400.102	88.104	100.460	112.905	98.633	-	-	-	-	-	-
Bruto domaći proizvod (tekuće cijene, mil. EUR)	46.640	49.118	51.654	53.969	11.878	13.548	15.283	13.327	-	-	-	-	-	-
Industrijska proizvodnja (%, irpg, kal. pr.)	5,0	1,9	-1,0	0,5	2,6	-0,9	1,2	-0,8	2,9	-1,7	2,0	0,3	-0,4	-2,2
Indeks obujma građevinskih radova (%, irpg, kal. pr.)	3,4	2,0	4,9	8,2	13,7	6,3	5,9	7,4	6,9	3,5	7,3	7,0	6,9	8,3
Promet od trgovine na malo (realno, %, irpg, kal.pr.)	4,0	4,7	3,8	3,6	6,1	2,9	2,7	3,4	3,7	1,2	3,5	3,1	2,5	4,5
Noćenja turista (%, irpg)	9,1	10,6	4,0	1,8	-1,7	3,9	0,8	7,7	-1,5	2,7	1,8	9,0	4,9	5,9
Indeks potrošačkih cijena (%, irpg)	-1,1	1,1	1,5	0,8	0,5	0,7	0,9	0,9	1,1	0,8	0,8	0,6	0,7	1,4
Indeks cijena industrijskih proizvoda (%, irpg)	-4,0	2,1	2,1	0,8	1,5	1,5	-0,1	0,4	0,1	-0,3	-0,3	-0,5	0,3	1,4
Prosječna mjesečna bruto plaća (HRK) [1]	7.752	8.055	8.448	8.766	8.697	8.775	8.736	8.855	8.741	8.775	8.693	8.813	8.877	8.874
Prosječna mjesečna neto plaća (HRK) [1]	5.685	5.984	6.242	6.457	6.411	6.460	6.425	6.530	6.420	6.438	6.418	6.496	6.536	6.559
Broj registriranih nezaposlenih	241.860	193.967	153.542	128.650	153.671	119.908	113.754	127.267	114.389	114.498	112.376	121.597	128.450	131.753
Stopa registrirane nezaposlenosti (%) [1]	14,4	11,6	9,2	7,6	9,3	7,2	6,7	7,5	6,7	6,7	6,6	7,1	7,6	7,8
Stopa anketne nezaposlenosti (%)	13,1	11,2	8,4	6,6	7,6	6,1	5,7	7,2	-	-	-	-	-	-
Ukupno zaposleni (anketa, %, irpg)	0,3	2,2	1,8	1,5	2,8	0,4	0,9	1,9	-	-	-	-	-	-
Izvoz roba (HRK, %, irpg)	5,7	12,8	3,2	5,8	9,6	4,1	9,2	1,1	27,8	-11,2	9,3	-0,9	-1,4	6,5
Uvoz roba (HRK, %, irpg)	5,5	10,0	7,9	4,6	6,8	9,0	4,0	-1,4	11,5	-4,7	4,3	-1,4	-2,4	-0,2
Saldo tekućeg računa platne bilance (mil. EUR)	994	1.679	973	1.571	-2.067	-342	4.571	-592	-	-	-	-	-	-
Saldo tekućeg računa platne bilance (% BDP-a) [2]	2,1	3,4	1,9	2,9	1,4	1,0	2,4	2,9	-	-	-	-	-	-
Prosječni tečaj EUR/HRK	7,53	7,46	7,41	7,41	7,42	7,42	7,41	7,41	7,39	7,38	7,40	7,43	7,44	7,44
Prosječni tečaj USD/HRK	6,80	6,62	6,28	6,62	6,53	6,57	6,59	6,62	6,58	6,63	6,71	6,73	6,73	6,70
Inozemni dug (mil. EUR, kr)	44.714	43.683	42.710	40.877	43.790	44.873	43.048	40.877	44.034	44.238	43.048	42.755	40.805	40.877
Inozemni dug (% BDP-a)[3]	95,8	88,9	82,7	75,8	83,7	85,0	80,5	75,8	82,4	82,8	80,5	79,2	75,6	75,8
Dug opće države (mil. HRK, kr)	283.753	284.920	286.138	293.020	289.324	297.079	296.577	293.020	296.140	297.038	296.577	297.859	292.928	293.020
Dug opće države (% BDP-a)[3]	80,8	77,8	74,7	73,2	74,6	75,9	74,9	73,2	74,8	75,0	74,9	74,4	73,2	73,2
Plasmani (%, irpg) [4]	1,1	2,9	4,4	4,2	4,6	3,6	3,0	4,2	3,4	3,7	3,0	3,0	3,5	4,2
Međunarodne pričuve (mil. EUR, kr)	13.514	15.706	17.438	18.560	18.321	19.880	20.425	18.560	19.639	21.037	20.425	20.668	18.523	18.560
Međunarodne pričuve (mjeseci uvoza, kr)	7,6	7,8	7,9	7,9	8,1	8,6	8,7	7,9	-	-	-	-	-	-

[1] *Zbog metodoloških izmjena, podaci o administrativnoj zaposlenosti i plaćama u 2016. godini nisu usporedivi s ranije objavljenim podacima.*
[2] *Izračunato na temelju tekućeg tromjesečja i tri prethodna tromjesečja.*
[3] *BDP korišten pri izračunu jednak je zbroju posljednja četiri dostupna tromjesečna podatka*
[4] *Plasmani monetarnih institucija domaćim sektorima (osim države), na temelju transakcija.*
irpg - isto razdoblje prošle godine
kr - na kraju razdoblja
Izvor: Državni zavod za statistiku, Hrvatska narodna banka, Ministarstvo financija

TABLICA 2: PRIHODI DRŽAVNOG PRORAČUNA

	(000 HRK)	2016.	2017.	X. - XII. 2018.	2018.	I. - III. 2019.	IV. - VI. 2019.	VII. - IX. 2019.	X. - XII. 2019.	X. 2019.	XI. 2019.	XII. 2019.	I. - XII. 2019.
1	**PRIHODI**	**116.388.738**	**121.153.900**	**33.957.347**	**128.208.749**	**29.565.701**	**34.965.346**	**38.638.063**	**35.301.313**	**12.100.822**	**10.473.513**	**12.726.978**	**138.470.423**
11	**Porezi**	**71.958.532**	**75.504.280**	**20.541.258**	**78.404.735**	**16.534.469**	**20.755.632**	**24.773.786**	**21.056.046**	**7.757.517**	**6.032.524**	**7.266.005**	**83.119.933**
111	**Porezi na dohodak, dobit i kapitalnu dobit**	**9.419.976**	**10.281.156**	**1.896.950**	**8.508.297**	**1.929.248**	**3.323.338**	**1.978.108**	**2.072.420**	**693.493**	**608.055**	**770.872**	**9.303.114**
1111	Porez na dohodak	2.231.999	2.014.588	0	20.371	0	0	0	0	0	0	0	0
1112	Porez na dobit	7.187.977	8.266.568	1.896.950	8.487.926	1.929.248	3.323.338	1.978.108	2.072.420	693.493	608.055	770.872	9.303.114
113	**Porezi na imovinu**	**184.140**	**0**	**-2**	**0**	**0**	**0**	**0**	**0**	**0**	**0**	**0**	**0**
114	**Porezi na dobra i usluge**	**61.665.999**	**64.568.119**	**18.458.589**	**69.161.155**	**14.419.706**	**17.228.031**	**22.615.254**	**18.809.356**	**6.999.053**	**5.370.421**	**6.439.882**	**73.072.347**
1141	Opći porezi na dobra i usluge	45.412.428	47.810.138	13.987.919	51.566.388	10.758.547	12.739.257	17.098.542	14.304.605	5.407.380	4.009.208	4.888.017	54.900.951
11411	Porez na dodanu vrijednost	45.218.467	47.616.661	13.987.590	51.561.678	10.758.472	12.739.144	17.097.933	14.302.980	5.405.617	4.009.264	4.888.099	54.898.529
11412	Porez na prodaju	193.961	193.477	329	4.710	75	113	609	1.625	1.763	-56	-82	2.422
1142	Trošarine	14.752.335	15.143.118	3.893.172	15.872.141	3.259.216	4.033.657	5.106.938	3.864.286	1.439.264	1.206.234	1.218.788	16.264.097
11421	na osobne automobile, ostala motorna vozila, plovila i zrakoplove	998.858	1.190.631	293.949	1.198.330	243.558	363.962	324.268	262.593	87.616	88.220	86.757	1.194.382
11422	na naftne derivate	8.155.334	8.427.751	2.200.938	8.627.450	1.810.104	2.070.414	2.726.455	2.159.006	804.969	676.934	677.103	8.765.979
11423	na alkohol	257.600	255.341	78.728	297.566	56.934	64.246	104.510	68.290	22.314	19.050	26.926	293.979
11424	na pivo	620.046	640.712	148.158	664.974	82.967	153.295	261.760	129.017	52.210	40.861	35.946	627.040
11425	na bezalkoholna pića	122.635	134.015	39.284	146.931	23.773	34.752	52.882	30.661	12.093	9.681	8.888	142.068
11426	na duhanske proizvode	4.475.286	4.374.030	1.097.810	4.813.787	1.014.524	1.316.485	1.600.853	1.182.865	449.390	362.053	371.421	5.114.727
11427	na kavu	122.530	120.622	34.302	123.092	27.529	30.501	36.198	31.692	10.672	9.429	11.591	125.919
11428	na luksuzne proizvode	47	16	3	12	-173	3	12	163	1	6	156	4
115	**Porezi na međunarodnu trgovinu i transakcije**	**404.876**	**382.659**	**88.871**	**349.746**	**90.506**	**94.131**	**91.175**	**84.689**	**32.900**	**24.880**	**26.909**	**360.501**
116	**Ostali porezi**	**283.541**	**272.346**	**96.850**	**385.537**	**95.009**	**110.132**	**89.249**	**89.581**	**32.071**	**29.168**	**28.342**	**383.971**
12	**Socijalni doprinosi**	**22.194.307**	**23.206.071**	**6.388.505**	**24.907.167**	**5.985.354**	**5.907.035**	**6.073.241**	**6.169.008**	**2.005.151**	**1.992.645**	**2.171.212**	**24.134.638**
121	**Doprinosi za socijalno osiguranje**	**22.194.307**	**23.206.071**	**6.388.505**	**24.907.167**	**5.985.354**	**5.907.035**	**6.073.241**	**6.169.008**	**2.005.151**	**1.992.645**	**2.171.212**	**24.134.638**
1211	Doprinosi zaposlenika	18.560.814	19.534.089	5.420.298	21.087.839	5.383.235	5.452.798	5.630.377	5.743.940	1.861.017	1.852.834	2.030.089	22.210.350
1212	Doprinosi poslodavaca	2.948.134	2.942.819	783.337	3.093.830	430.323	288.049	279.253	252.726	88.020	85.403	79.303	1.250.351
1213	Doprinosi od samozaposlenih ili nezaposlenih	685.359	729.163	184.870	725.498	171.796	166.188	163.611	172.342	56.114	54.408	61.820	673.937
1214	Neklasificirani doprinosi	0	0	0	0	0	0	0	0	0	0	0	0
13	**Pomoći**	**13.923.159**	**13.747.584**	**4.756.220**	**17.026.038**	**5.375.916**	**6.619.314**	**4.727.365**	**5.503.473**	**1.444.803**	**1.842.069**	**2.216.601**	**22.226.068**
14	**Ostali prihodi**	**8.312.740**	**8.695.965**	**2.271.364**	**7.870.809**	**1.669.962**	**1.683.365**	**3.063.671**	**2.572.786**	**893.351**	**606.275**	**1.073.160**	**8.989.784**
141	**Prihodi od imovine**	**3.206.513**	**2.794.826**	**511.315**	**2.057.110**	**542.782**	**328.537**	**1.130.836**	**524.140**	**128.487**	**106.504**	**289.149**	**2.526.295**
1411	Kamate	492.342	317.305	121.153	283.028	314.597	124.631	38.457	203.189	23.782	5.008	174.399	680.874
1412	Dividende	1.469.187	1.369.593	31.567	779.508	44.671	2.375	946.053	151.458	46.340	36.953	68.165	1.144.557
1413	Povlačenje iz prihoda kvazikorporacija	0	0	0	0	0	0	0	0	0	0	0	0
1415	Zakupnina (koncesije i slično)	1.244.984	1.107.928	358.595	994.574	183.514	201.531	146.326	169.493	58.365	64.543	46.585	700.864
142	Prodaja roba i usluga	3.075.323	3.216.359	960.016	3.379.202	582.372	831.886	1.180.342	1.040.595	369.818	255.366	415.411	3.635.195
1421	Prodaja od strane tržišnih ustanova	0	0	0	0	0	0	0	0	0	0	0	0
1422	Administrativne takse	982.886	1.008.598	279.931	1.120.078	228.656	355.532	335.554	292.284	95.771	79.194	117.319	1.212.026
1423	Prihodi od slučajne prodaje na tržištu	2.092.437	2.207.761	680.085	2.259.124	353.716	476.354	844.788	748.311	274.047	176.172	298.092	2.423.169
143	**Naknade, kazne i globe**	**530.239**	**529.247**	**147.193**	**525.335**	**142.537**	**132.192**	**154.104**	**169.821**	**70.666**	**52.136**	**47.019**	**598.654**
144	**Neobvezni prijenosi osim pomoći**	**71.422**	**305.181**	**105.762**	**193.412**	**19.986**	**18.797**	**218.281**	**172.979**	**181.280**	**12.704**	**-21.005**	**430.043**
145	**Razni i neprepoznati prihodi**	**1.429.243**	**1.850.352**	**547.078**	**1.715.750**	**382.285**	**371.953**	**380.108**	**665.251**	**143.100**	**179.565**	**342.586**	**1.799.597**

Izvor: Ministarstvo financija

Napomena: Podaci za XII. 2019. su preliminarni.

Od siječnja 2015. godine Hrvatski zavod za zdravstveno osiguranje izdvojen je iz sustava državne riznice i državnog proračuna te se njegovi podaci iskazuju u podacima izvanproračunskih korisnika državnog proračuna. U državnom proračunu iskazan je transfer HZZO-u.

U podacima po metodologiji GFS 2001, počevši od siječnja 2016. nadalje, izmijenjena je u odnosu na ranija razdoblja metodologija iskazivanja plaća i određenih naknada zaposlenima osnovnog i srednjeg školstva koje se temeljem zakonskih odredbi isplaćuju iz državnog proračuna. Ustanove osnovnog i srednjeg školstva proračunski su korisnici jedinica lokalne i područne (regionalne) samouprave. Stoga se, radi dosljedne primjene statističkog obuhvata pojedinih podsektora opće države, navedeni rashodi ne iskazuju u državnom proračunu i u središnjoj državi više na stavkama GFS-a 2111, 2121 i 22 nego kao tekuća pomoć lokalnoj državi u sklopu stavke GFS-a 2631. Kod lokalne države iskazuju se prihodi od primljene pomoći te rashodi na stavkama GFS-a 2111, 2121 i 22.

TABLICA 3: RASHODI DRŽAVNOG PRORAČUNA

	(000 HRK)	2016.	2017.	X. - XII. 2018.	2018.	I. - III. 2019.	IV. - VI. 2019.	VII. - IX. 2019.	X. - XII. 2019.	X. 2019.	XI. 2019.	XII. 2019.	I. - XII. 2019.
2	**RASHODI**	**117.166.135**	**121.407.224**	**34.988.788**	**126.258.262**	**33.182.818**	**32.645.734**	**32.237.788**	**37.419.971**	**10.431.567**	**11.894.491**	**15.093.913**	**135.486.311**
21	**Naknade zaposlenima**	**19.138.748**	**19.832.622**	**5.458.360**	**21.071.452**	**5.280.937**	**5.492.911**	**5.674.384**	**5.869.933**	**1.883.926**	**1.843.020**	**2.142.987**	**22.318.165**
211	Plaće i nadnice	16.274.683	16.884.584	4.695.955	18.007.189	4.510.405	4.716.842	4.887.052	5.065.309	1.617.259	1.571.999	1.876.051	19.179.608
212	Socijalni doprinosi	2.864.065	2.948.038	762.405	3.064.263	770.532	776.069	787.332	804.624	266.667	271.021	266.936	3.138.557
22	**Korištenje dobara i usluga**	**10.477.435**	**12.174.285**	**4.488.848**	**12.130.925**	**2.603.064**	**3.355.903**	**3.087.013**	**6.399.418**	**1.374.873**	**1.193.822**	**3.830.723**	**15.445.398**
24	**Kamate**	**10.339.925**	**9.358.439**	**1.250.403**	**8.810.406**	**3.346.523**	**1.772.213**	**2.404.926**	**1.236.661**	**274.220**	**642.498**	**319.943**	**8.760.323**
241	Inozemne	4.664.007	4.281.931	616.142	4.238.175	1.783.157	1.150.971	822.815	623.680	258.463	358.257	6.960	4.380.623
242	Tuzemne	5.675.918	5.076.508	634.261	4.572.231	1.563.366	621.242	1.582.111	612.981	15.757	284.241	312.983	4.379.700
25	**Subvencije**	**6.088.639**	**6.019.684**	**2.320.527**	**6.635.625**	**2.134.299**	**1.580.020**	**947.140**	**2.531.930**	**364.470**	**1.583.154**	**584.306**	**7.193.389**
251	Trgovačkim društvima u javnom sektoru	1.073.386	941.202	438.350	1.434.883	372.017	298.315	390.355	450.102	133.217	76.594	240.291	1.510.789
252	Trgovačkim društvima izvan javnog sektora	5.015.253	5.078.482	1.882.177	5.200.742	1.762.282	1.281.705	556.785	2.081.828	231.253	1.506.560	344.015	5.682.600
26	**Pomoći**	**20.818.357**	**21.760.575**	**6.879.486**	**22.484.306**	**5.839.363**	**6.065.353**	**5.829.335**	**6.175.059**	**1.806.940**	**1.875.779**	**2.492.340**	**23.909.110**
261	Inozemnim vladama	25.150	70.340	44.934	88.808	10.763	16.411	19.532	34.311	5.432	15.056	13.823	81.017
2611	Tekuće	17.834	60.141	38.559	81.351	9.699	16.218	16.083	28.920	5.432	15.056	8.432	70.920
2612	Kapitalne	7.316	10.199	6.375	7.457	1.064	193	3.449	5.391	0	0	5.391	10.097
262	Međunarodnim institucijama	3.420.241	3.394.625	912.246	3.554.167	1.659.907	776.815	954.004	657.736	319.082	146.478	192.176	4.048.462
2621	Tekuće	3.420.241	3.394.625	912.246	3.554.167	1.659.907	776.815	954.004	657.736	319.082	146.478	192.176	4.048.462
2622	Kapitalne	0	0	0	0	0	0	0	0	0	0	0	0
263	Unutar opće države	17.372.966	18.295.610	5.922.306	18.841.331	4.168.693	5.272.127	4.855.799	5.483.012	1.482.426	1.714.245	2.286.341	19.779.631
2631	Tekuće	13.216.509	14.470.106	4.019.973	13.999.817	3.172.826	3.440.039	3.415.163	3.804.960	1.185.422	1.220.306	1.399.232	13.832.988
2632	Kapitalne	4.156.457	3.825.504	1.902.333	4.841.514	995.867	1.832.088	1.440.636	1.678.052	297.004	493.939	887.109	5.946.643
27	**Socijalne naknade**	**44.818.614**	**45.433.578**	**12.162.504**	**47.293.110**	**12.198.278**	**12.165.152**	**12.273.555**	**12.622.568**	**4.119.945**	**4.110.964**	**4.391.659**	**49.259.553**
271	Socijalne naknade iz osiguranja	32.986.071	33.395.067	8.729.705	34.524.849	8.909.630	8.953.335	8.994.475	9.130.446	3.028.453	3.031.305	3.070.688	35.987.886
272	Naknade za socijalnu pomoć	11.689.267	11.890.075	3.393.608	12.578.339	3.191.373	3.168.310	3.233.684	3.366.340	1.079.198	1.069.959	1.217.183	12.959.707
273	Socijalne naknade za zaposlenike	143.276	148.436	39.191	189.922	97.275	43.507	45.396	125.782	12.294	9.700	103.788	311.960
28	**Ostali rashodi**	**5.484.417**	**6.828.041**	**2.428.660**	**7.832.438**	**1.780.354**	**2.214.182**	**2.021.435**	**2.584.402**	**607.193**	**645.254**	**1.331.955**	**8.600.373**
281	Rashodi za imovinu osim kamata	1.000	831	137	554	385	319	174	169	48	83	38	1.047
282	Razni ostali rashodi	5.483.417	6.827.210	2.428.523	7.831.884	1.779.969	2.213.863	2.021.261	2.584.233	607.145	645.171	1.331.917	8.599.326
2821	Tekući	3.359.146	3.156.148	1.202.073	3.502.139	715.969	880.238	750.077	969.050	216.968	263.687	488.395	3.315.334
2822	Kapitalni	2.124.271	3.671.062	1.226.450	4.329.745	1.064.000	1.333.625	1.271.184	1.615.183	390.177	381.484	843.522	5.283.992

Izvor: Ministarstvo financija

Napomena: Podaci za XII. 2019. su preliminarni.

Od siječnja 2015. godine Hrvatski zavod za zdravstveno osiguranje izdvojen je iz sustava državne riznice i državnog proračuna te se njegovi podaci iskazuju u podacima izvanproračunskih korisnika državnog proračuna. U državnom proračunu iskazan je transfer HZZO-u.

U podacima po metodologiji GFS 2001, počevši od siječnja 2016. nadalje, izmijenjena je u odnosu na ranija razdoblja metodologija iskazivanja plaća i određenih naknada zaposlenima osnovnog i srednjeg školstva koje se temeljem zakonskih odredbi isplaćuju iz državnog proračuna. Ustanove osnovnog i srednjeg školstva proračunski su korisnici jedinica lokalne i područne (regionalne) samouprave. Stoga se, radi dosljedne primjene statističkog obuhvata pojedinih podsektora opće države, navedeni rashodi ne iskazuju u državnom proračunu i u središnjoj državi više na stavkama GFS-a 2111, 2121 i 22 nego kao tekuća pomoć lokalnoj državi u sklopu stavke GFS-a 2631. Kod lokalne države iskazuju se prihodi od primljene pomoći te rashodi na stavkama GFS-a 2111, 2121 i 22.

TABLICA 4: TRANSAKCIJE U NEFINANCIJSKOJ IMOVINI DRŽAVNOG PRORAČUNA

	(000 HRK)	2016.	2017.	X. - XII. 2018.	2018.	I. - III. 2019.	IV. - VI. 2019.	VII. - IX. 2019.	X. - XII. 2019.	X. 2019.	XI. 2019.	XII. 2019.	I. - XII. 2019.
31	**NETO STJECANJE NEFINANCIJSKE IMOVINE**	**2.612.014**	**2.038.680**	**1.120.516**	**2.141.625**	**222.929**	**357.593**	**563.502**	**1.790.494**	**269.780**	**357.141**	**1.163.573**	**2.934.518**
31,1	**Nabava nefinancijske imovine**	**3.062.193**	**2.685.605**	**1.322.991**	**2.743.491**	**424.388**	**630.202**	**778.744**	**2.167.133**	**306.280**	**400.974**	**1.459.879**	**4.000.467**
31,2	**Prodaja nefinancijske imovine**	**450.179**	**646.925**	**202.475**	**601.866**	**201.459**	**272.609**	**215.242**	**376.639**	**36.500**	**43.833**	**296.306**	**1.065.949**
311	**Proizvedena dugotrajna imovina**	**2.438.134**	**1.925.682**	**1.080.042**	**2.028.513**	**224.091**	**405.479**	**537.243**	**1.628.468**	**243.597**	**267.798**	**1.117.073**	**2.795.281**
311,1	Nabava: proizvedena dugotrajna imovina	2.784.456	2.382.301	1.186.869	2.430.337	376.909	595.818	704.932	1.768.297	275.062	305.614	1.187.621	3.445.956
311,2	Prodaja: proizvedena dugotrajna imovina	346.322	456.619	106.827	401.824	152.818	190.339	167.689	139.829	31.465	37.816	70.548	650.675
3111	**Zgrade i građevine**	**755.242**	**405.196**	**396.776**	**692.496**	**14.303**	**53.220**	**113.427**	**450.497**	**72.733**	**112.227**	**265.537**	**631.447**
3111,1	Nabava: zgrade i građevine	1.095.028	843.323	503.025	1.091.740	166.868	242.302	280.829	588.859	103.993	149.865	335.001	1.278.858
3111,2	Prodaja: zgrada i građevine	339.786	438.127	106.249	399.244	152.565	189.082	167.402	138.362	31.260	37.638	69.464	647.411
3112	**Postrojenja i oprema**	**1.584.963**	**1.436.010**	**582.155**	**1.161.191**	**190.558**	**334.752**	**387.041**	**1.034.155**	**134.044**	**104.993**	**795.118**	**1.946.506**
3112,1	Nabava: postrojenja i oprema	1.591.265	1.454.278	582.573	1.163.384	190.775	336.004	387.329	1.035.600	134.238	105.171	796.191	1.949.708
3112,2	Prodaja: postrojenja i oprema	6.302	18.268	418	2.193	217	1.252	288	1.445	194	178	1.073	3.202
3113	**Ostala dugotrajna imovina**	**97.929**	**84.476**	**101.111**	**174.826**	**19.230**	**17.507**	**36.775**	**143.816**	**36.820**	**50.578**	**56.418**	**217.328**
3113,1	Nabava: ostala dugotrajna imovina	98.163	84.700	101.271	175.213	19.266	17.512	36.774	143.838	36.831	50.578	56.429	217.390
3113,2	Prodaja: ostala dugotrajna imovina	234	224	160	387	36	5	-1	22	11	0	11	62
312	**Zalihe**	**104.800**	**-1.924**	**16.797**	**59.650**	**-16.768**	**-39.110**	**17.385**	**111.460**	**3.114**	**75.282**	**33.064**	**72.967**
312,1	Nabava: zalihe	135.929	126.250	85.961	165.746	12.010	15.712	24.730	329.165	3.375	75.337	250.453	381.617
312,2	Prodaja: zalihe	31.129	128.174	69.164	106.096	28.778	54.822	7.345	217.705	261	55	217.389	308.650
313	**Pohranjene vrijednosti**	**774**	**2.341**	**543**	**1.309**	**419**	**69**	**49**	**888**	**106**	**11**	**771**	**1.425**
313,1	Nabava: pohranjene vrijednosti	932	2.341	560	1.326	419	69	49	888	106	11	771	1.425
313,2	Prodaja: pohranjene vrijednosti	158	0	17	17	0	0	0	0	0	0	0	0
314	**Neproizvedena imovina**	**68.306**	**112.581**	**23.134**	**52.153**	**15.187**	**-8.845**	**8.825**	**49.678**	**22.963**	**14.050**	**12.665**	**64.845**
314,1	Nabava: neproizvedena imovina	140.876	174.713	49.601	146.082	35.050	18.603	49.033	68.783	27.737	20.012	21.034	171.469
314,2	Prodaja: neproizvedena imovina	72.570	62.132	26.467	93.929	19.863	27.448	40.208	19.105	4.774	5.962	8.369	106.624
3141	**Zemljište**	**-71.076**	**-50.271**	**-25.225**	**-78.957**	**-15.193**	**-24.400**	**-40.082**	**-11.746**	**-2.532**	**-5.716**	**-3.498**	**-91.421**
3141,1	Nabava: zemljište	1.317	11.749	1.208	14.842	4.591	3.039	80	7.339	2.238	235	4.866	15.049
3141,2	Prodaja: zemljište	72.393	62.020	26.433	93.799	19.784	27.439	40.162	19.085	4.770	5.951	8.364	106.470
3142	**Rudna bogatstva**	**0**	**0**	**0**	**0**	**0**	**0**	**0**	**0**	**0**	**0**	**0**	**0**
3142,1	Nabava: rudna bogatstva	0	0	0	0	0	0	0	0	0	0	0	0
3142,2	Prodaja: rudna bogatstva	0	0	0	0	0	0	0	0	0	0	0	0
3143	**Ostala prirodna imovina**	**0**	**0**	**0**	**0**	**0**	**0**	**0**	**0**	**0**	**0**	**0**	**0**
3144	**Nematerijalna neproizvedena imovina**	**139.382**	**162.852**	**48.359**	**131.110**	**30.380**	**15.555**	**48.907**	**61.424**	**25.495**	**19.766**	**16.163**	**156.266**
3144,1	Nabava: nematerijalna neproizvedena imovina	139.559	162.964	48.393	131.240	30.459	15.564	48.953	61.444	25.499	19.777	16.168	156.420
3144,2	Prodaja: nematerijalna neproizvedena imovina	177	112	34	130	79	9	46	20	4	11	5	154

Izvor: Ministarstvo financija

Napomena: Podaci za XII. 2019. su preliminarni.

Od siječnja 2015. godine Hrvatski zavod za zdravstveno osiguranje izdvojen je iz sustava državne riznice i državnog proračuna te se njegovi podaci iskazuju u podacima izvanproračunskih korisnika državnog proračuna. U državnom proračunu iskazan je transfer HZZO-u.

U podacima po metodologji GFS 2001, počevši od siječnja 2016. nadalje, izmijenjena je u odnosu na ranija razdoblja metodologija iskazivanja plaća i određenih naknada zaposlenima osnovnog i srednjeg školstva koje se temeljem zakonskih odredbi isplaćuju iz državnog proračuna. Ustanove osnovnog i srednjeg školstva proračunski su korisnici jedinica lokalne i područne (regionalne) samouprave. Stoga se, radi dosljedne primjene statističkog obuhvata pojedinih podsektora opće države, navedeni rashodi ne iskazuju u državnom proračunu i u središnjoj državi više na stavkama GFS-a 2111, 2121 i 22 nego kao tekuća pomoć lokalnoj državi u sklopu stavke GFS-a 2631. Kod lokalne države iskazuju se prihodi od primljene pomoći te rashodi na stavkama GFS-a 2111, 2121 i 22.

TABLICA 5: TRANSAKCIJE U FINANCIJSKOJ IMOVINI DRŽAVNOG PRORAČUNA

	(000 HRK)	2016.	2017.	X. - XII. 2018.	2018.	I. - III. 2019.	IV. - VI. 2019.	VII. - IX. 2019.	X. - XII. 2019.	X. 2019.	XI. 2019.	XII. 2019.	I. - XII. 2019.
32	**NETO STJECANJE FINANCIJSKE IMOVINE**	**-2.898.449**	**13.091.041**	**-74.600**	**7.062.011**	**-15.458**	**12.432.150**	**4.580.110**	**-6.708.797**	**1.419.790**	**-5.975.856**	**-2.152.731**	**10.288.005**
32,1	**Izdaci za financijsku imovinu**	**1.695.095**	**12.343.898**	**3.886.264**	**4.635.556**	**1.011.489**	**2.079.865**	**135.805**	**3.417.693**	**135.997**	**29.585**	**3.252.111**	**6.644.852**
32,2	**Primici od financijske imovine**	**3.936.985**	**705.962**	**273.819**	**1.753.110**	**689.314**	**226.638**	**121.787**	**552.538**	**121.068**	**33.107**	**398.363**	**1.590.277**
32,3	**Novac i depoziti**	**-656.559**	**1.453.105**	**-3.687.045**	**4.179.565**	**-337.633**	**10.578.923**	**4.566.092**	**-9.573.952**	**1.404.861**	**-5.972.334**	**-5.006.479**	**5.233.430**
321	**Tuzemna**	**-3.299.133**	**12.700.654**	**-75.072**	**6.866.473**	**-16.135**	**12.431.264**	**4.578.865**	**-6.720.396**	**1.419.791**	**-5.976.414**	**-2.163.773**	**10.273.598**
321,1	**Izdaci za tuzemnu financijsku imovinu**	**1.294.411**	**11.953.511**	**3.885.792**	**4.440.018**	**1.010.812**	**2.078.979**	**134.560**	**3.406.094**	**135.998**	**29.027**	**3.241.069**	**6.630.445**
321,2	**Primici od tuzemne financijske imovine**	**3.936.985**	**705.962**	**273.819**	**1.753.110**	**689.314**	**226.638**	**121.787**	**552.538**	**121.068**	**33.107**	**398.363**	**1.590.277**
3212	Novac i depoziti	-656.559	1.453.105	-3.687.045	4.179.565	-337.633	10.578.923	4.566.092	-9.573.952	1.404.861	-5.972.334	-5.006.479	5.233.430
3213	Vrijednosni papiri osim dionica	0	0	0	0	0	0	0	0	0	0	0	0
3213,1	Izdaci: vrijednosni papiri osim dionica	0	0	0	0	0	0	0	0	0	0	0	0
3213,2	Primici: vrijednosni papiri osim dionica	0	0	0	0	0	0	0	0	0	0	0	0
3214	Zajmovi	-2.552.154	11.260.513	3.178.837	2.283.761	209.549	1.874.592	39.655	2.636.599	-7.822	-368	2.644.789	4.760.395
3214,1	Izdaci: zajmovi	1.039.624	11.849.605	3.426.711	3.916.765	747.558	2.053.460	130.514	3.136.964	110.907	28.027	2.998.030	6.068.496
3214,2	Primici: zajmovi	3.591.778	589.092	247.874	1.633.004	538.009	178.868	90.859	500.365	118.729	28.395	353.241	1.308.101
3215	Dionice i ostali udjeli	-90.420	-12.964	433.136	403.147	111.949	-22.251	-26.882	216.957	22.752	-3.712	197.917	279.773
3215,1	Izdaci: dionice i ostali udjeli	254.787	103.906	459.081	523.253	263.254	25.519	4.046	269.130	25.091	1.000	243.039	561.949
3215,2	Primici: dionice i ostali udjeli	345.207	116.870	25.945	120.106	151.305	47.770	30.928	52.173	2.339	4.712	45.122	282.176
322	**Inozemna**	**400.684**	**390.387**	**472**	**195.538**	**677**	**886**	**1.245**	**11.599**	**-1**	**558**	**11.042**	**14.407**
322,1	**Izdaci za inozemnu financijsku imovinu**	**400.684**	**390.387**	**472**	**195.538**	**677**	**886**	**1.245**	**11.599**	**-1**	**558**	**11.042**	**14.407**
322,2	**Primici od inozemne financijske imovine**	**0**	**0**	**0**	**0**	**0**	**0**	**0**	**0**	**0**	**0**	**0**	**0**
3222	Novac i depoziti	0	0	0	0	0	0	0	0	0	0	0	0
3224	Zajmovi	0	0	0	0	0	0	0	0	0	0	0	0
3224,1	Izdaci: zajmovi	0	0	0	0	0	0	0	0	0	0	0	0
3224,2	Primici: zajmovi	0	0	0	0	0	0	0	0	0	0	0	0
3225	Dionice i ostali udjeli	400.684	390.387	472	195.538	677	886	1.245	11.599	-1	558	11.042	14.407
3225,1	Izdaci: dionice i ostali udjeli	400.684	390.387	472	195.538	677	886	1.245	11.599	-1	558	11.042	14.407
3225,2	Primici: dionice i ostali udjeli	0	0	0	0	0	0	0	0	0	0	0	0
323	**Monetarno zlato i SPV**	**0**	**0**	**0**	**0**	**0**	**0**	**0**	**0**	**0**	**0**	**0**	**0**

Izvor: Ministarstvo financija

Napomena: Podaci za XII. 2019. su preliminarni.

Od siječnja 2015. godine Hrvatski zavod za zdravstveno osiguranje izdvojen je iz sustava državne riznice i državnog proračuna te se njegovi podaci iskazuju u podacima izvanproračunskih korisnika državnog proračuna. U državnom proračunu iskazan je transfer HZZO-u.

U podacima po metodologiji GFS 2001, počevši od siječnja 2016. nadalje, izmijenjena je u odnosu na ranija razdoblja metodologija iskazivanja plaća i određenih naknada zaposlenima osnovnog i srednjeg školstva koje se temeljem zakonskih odredbi isplaćuju iz državnog proračuna. Ustanove osnovnog i srednjeg školstva proračunski su korisnici jedinica lokalne i područne (regionalne) samouprave. Stoga se, radi dosljedne primjene statističkog obuhvata pojedinih podsektora opće države, navedeni rashodi ne iskazuju u državnom proračunu i u središnjoj državi više na stavkama GFS-a 2111, 2121 i 22 nego kao tekuća pomoć lokalnoj državi u sklopu stavke GFS-a 2631. Kod lokalne države iskazuju se prihodi od primljene pomoći te rashodi na stavkama GFS-a 2111, 2121 i 22.

TABLICA 6: TRANSAKCIJE U OBVEZAMA DRŽAVNOG PRORAČUNA

	(000 HRK)	2016.	2017.	X. - XII. 2018.	2018.	I. - III. 2019.	IV. - VI. 2019.	VII. - IX. 2019.	X. - XII. 2019.	X. 2019.	XI. 2019.	XII. 2019.	I. - XII. 2019.
33	**NETO STJECANJE OBVEZA**	**490.962**	**15.383.045**	**2.077.357**	**7.253.149**	**3.824.588**	**10.470.131**	**-1.256.663**	**-2.799.645**	**20.315**	**-4.197.737**	**1.377.777**	**10.238.411**
33,1	**Otplate**	**16.899.625**	**26.578.091**	**1.841.765**	**17.130.743**	**890.888**	**1.562.715**	**1.057.690**	**16.718.654**	**199.471**	**17.639.766**	**-1.120.583**	**20.229.947**
33,2	**Zaduživanje**	**17.390.587**	**41.961.136**	**3.919.122**	**24.383.892**	**4.715.476**	**12.032.846**	**-198.973**	**13.919.009**	**219.786**	**13.442.029**	**257.194**	**30.468.358**
33,3	**Novac i depoziti**	**0**	**0**	**0**	**0**	**0**	**0**	**0**	**0**	**0**	**0**	**0**	**0**
331	**Tuzemne**	**2.005.368**	**4.503.644**	**2.330.490**	**7.928.139**	**3.907.955**	**-353.320**	**-1.156.448**	**5.700.441**	**79.947**	**5.918.860**	**-298.366**	**8.098.628**
331,1	**Tuzemne otplate**	**13.926.766**	**16.802.793**	**1.477.650**	**10.731.996**	**790.316**	**1.280.284**	**944.819**	**8.136.718**	**66.844**	**7.523.169**	**546.705**	**11.152.137**
331,2	**Tuzemno zaduživanje**	**15.932.134**	**21.306.437**	**3.808.140**	**18.660.135**	**4.698.271**	**926.964**	**-211.629**	**13.837.159**	**146.791**	**13.442.029**	**248.339**	**19.250.765**
3312	Novac i depoziti	0	0	0	0	0	0	0	0	0	0	0	0
3313	Vrijednosni papiri osim dionica	7.562.991	7.795.289	729.142	6.188.181	4.213.379	919.454	-214.858	3.516.518	136.076	3.574.279	-193.837	8.434.493
3313,1	Otplata: vrijednosni papiri osim dionica	3.500.000	9.500.000	0	6.000.000	0	0	0	7.433.169	10.000	7.423.169	0	7.433.169
3313,2	Zaduživanje: vrijednosni papiri osim dionica	11.062.991	17.295.289	729.142	12.188.181	4.213.379	919.454	-214.858	10.949.687	146.076	10.997.448	-193.837	15.867.662
3314	Zajmovi	-5.557.623	-3.291.645	1.601.348	1.739.958	-305.424	-1.272.774	-941.590	2.183.923	-56.129	2.344.581	-104.529	-335.865
3314,1	Otplata: zajmovi	10.426.766	7.302.793	1.477.650	4.731.996	790.316	1.280.284	944.819	703.549	56.844	100.000	546.705	3.718.968
3314,2	Zaduživanje: zajmovi	4.869.143	4.011.148	3.078.998	6.471.954	484.892	7.510	3.229	2.887.472	715	2.444.581	442.176	3.383.103
332	**Inozemne**	**-1.514.406**	**10.879.401**	**-253.133**	**-674.990**	**-83.367**	**10.823.451**	**-100.215**	**-8.500.086**	**-59.632**	**-10.116.597**	**1.676.143**	**2.139.783**
332,1	**Inozemne otplate**	**2.972.859**	**9.775.298**	**364.115**	**6.398.747**	**100.572**	**282.431**	**112.871**	**8.581.936**	**132.627**	**10.116.597**	**-1.667.288**	**9.077.810**
332,2	**Inozemno zaduživanje**	**1.458.453**	**20.654.699**	**110.982**	**5.723.757**	**17.205**	**11.105.882**	**12.656**	**81.850**	**72.995**	**0**	**8.855**	**11.217.593**
3322	Novac i depoziti	0	0	0	0	0	0	0	0	0	0	0	0
3323	Vrijednosni papiri osim dionica	0	10.411.563	-8.624	-18.577	0	11.099.040	0	-8.285.790	0	-10.021.500	1.735.710	2.813.250
3323,1	Otplata: vrijednosni papiri osim dionica	0	8.524.314	8.624	5.549.767	0	0	0	8.285.790	0	10.021.500	-1.735.710	8.285.790
3323,2	Zaduživanje: vrijednosni papiri osim dionica	0	18.935.877	0	5.531.190	0	11.099.040	0	0	0	0	0	11.099.040
3324	Zajmovi	-1.514.406	467.838	-244.509	-656.413	-83.367	-275.589	-100.215	-214.296	-59.632	-95.097	-59.567	-673.467
3324,1	Otplata: zajmovi	2.972.859	1.250.984	355.491	848.980	100.572	282.431	112.871	296.146	132.627	95.097	68.422	792.020
3324,2	Zaduživanje: zajmovi	1.458.453	1.718.822	110.982	192.567	17.205	6.842	12.656	81.850	72.995	0	8.855	118.553

Izvor: Ministarstvo financija

Napomena: Podaci za XII. 2019. su preliminarni.

Od siječnja 2015. godine Hrvatski zavod za zdravstveno osiguranje izdvojen je iz sustava državne riznice i državnog proračuna te se njegovi podaci iskazuju u podacima izvanproračunskih korisnika državnog proračuna. U državnom proračunu iskazan je transfer HZZO-u.

U podacima po metodologiji GFS 2001, počevši od siječnja 2016. nadalje, izmijenjena je u odnosu na ranija razdoblja metodologija iskazivanja plaća i određenih naknada zaposlenima osnovnog i srednjeg školstva koje se temeljem zakonskih odredbi isplaćuju iz državnog proračuna. Ustanove osnovnog i srednjeg školstva proračunski su korisnici jedinica lokalne i područne (regionalne) samouprave. Stoga se, radi dosljedne primjene statističkog obuhvata pojedinih podsektora opće države, navedeni rashodi ne iskazuju u državnom proračunu i u središnjoj državi više na stavkama GFS-a 2111, 2121 i 22 nego kao tekuća pomoć lokalnoj državi u sklopu stavke GFS-a 2631. Kod lokalne države iskazuju se prihodi od primljene pomoći te rashodi na stavkama GFS-a 2111, 2121 i 22.

TABLICA 7: TRANSAKCIJE U FINANCIJSKOJ IMOVINI I OBVEZAMA, PO SEKTORIMA

	(000 HRK)	I. - XII. 2019.				
		Državni proračun	Izvanproračunski korisnici	Konsolidirana središnja država	Lokalna država	Konsolidirana opća država
82	**NETO STJECANJE FINANCIJSKE IMOVINE**	**10.288.005**	**1.898.563**	**12.342.131**	**-786.976**	**11.555.971**
82.1	Izdaci: financijska imovina	11.878.282	1.948.659	13.753.946	266.987	14.014.109
82.2	Primici: financijska imovina	1.590.277	50.096	1.411.815	1.053.963	2.458.138
821	**Tuzemna**	**10.273.598**	**1.898.563**	**12.327.724**	**-786.976**	**11.541.564**
821.1	Izdaci: tuzemna financijska imovina	11.863.875	1.948.659	13.739.539	266.987	13.999.702
821.2	Primici: tuzemna financijska imovina	1.590.277	50.096	1.411.815	1.053.963	2.458.138
8211	Opća država	-155.017	-156	390	-397	809
8211.1	Izdaci: opća država	81.025	0	8.030	0	1.206
8211.2	Primici: opća država	236.042	156	7.640	397	397
8212	Središnja banka	2.779.689	0	2.779.689	0	2.779.689
8212.1	Izdaci: središnja banka	2.779.689	0	2.779.689	0	2.779.689
8212.2	Primici: središnja banka	0	0	0	0	0
8213	Ostale depozitarne institucije	4.410.952	956.519	5.367.471	-833.888	4.533.583
8213.1	Izdaci: Ostale depozitarne institucije	5.096.725	956.519	6.053.244	127.802	6.181.046
8213.2	Primici: Ostale depozitarne institucije	685.773	0	685.773	961.690	1.647.463
8215	Nefinancijske institucije	3.278.640	942.200	4.220.840	45.464	4.266.304
8215.1	Izdaci: Nefinancijske institucije	3.815.707	992.140	4.807.847	128.054	4.935.901
8215.2	Primici: Nefinancijske institucije	537.067	49.940	587.007	82.590	669.597
8216	Kućanstva i neprofitne institucije u službi kućanstva	-40.666	0	-40.666	1.845	-38.821
8216.1	Izdaci: Kućanstva i neprofitne institucije u službi kućanstva	90.729	0	90.729	11.131	101.860
8216.2	Primici: Kućanstva i neprofitne institucije u službi kućanstva	131.395	0	131.395	9.286	140.681
822	**Inozemna**	**14.407**	**0**	**14.407**	**0**	**14.407**
822.1	Izdaci: inozemna financijska imovina	14.407	0	14.407	0	14.407
822.2	Primici: inozemna financijska imovina	0	0	0	0	0
8227	Međunarodne organizacije	14.407	0	14.407	0	14.407
8227.1	Izdaci: Međunarodne organizacije	14.407	0	14.407	0	14.407
8227.2	Primici: Međunarodne organizacije	0	0	0	0	0
8229	Ostali nerezidenti	0	0	0	0	0
8229.1	Izdaci: Ostali nerezidenti	0	0	0	0	0
8229.2	Primici: Ostali nerezidenti	0	0	0	0	0
83	**NETO STJECANJE OBVEZA**	**10.238.411**	**-501.680**	**9.892.294**	**638.557**	**10.531.667**
83.1	Otplate: obveze	20.229.947	574.675	20.576.064	1.211.500	21.779.924
83.2	Zaduživanje: obveze	30.468.358	72.995	30.468.358	1.850.057	32.311.591
831	**Tuzemne**	**8.098.628**	**-401.137**	**7.853.054**	**638.557**	**8.492.427**
831.1	Otplate: tuzemne obveze	11.152.137	474.132	11.397.711	1.211.500	12.601.571
831.2	Zaduživanje: tuzemne obveze	19.250.765	72.995	19.250.765	1.850.057	21.093.998
8311	Opća država	0	-155.563	0	-6.826	-6.010
8311.1	Otplate: Opća država	0	228.558	0	13.871	6.231
8311.2	Zaduživanje: Opća država	0	72.995	0	7.045	221
8313	Ostale depozitarne institucije	8.098.855	-245.574	7.853.281	690.223	8.543.504
8313.1	Otplate: Ostale depozitarne institucije	11.151.910	245.574	11.397.484	1.147.481	12.544.965
8313.2	Zaduživanje: Ostale depozitarne institucije	19.250.765	0	19.250.765	1.837.704	21.088.469
8314	Financijske institucije neklasificirane	0	0	0	0	0
8314.1	Otplate: Financijske institucije neklasificirane	0	0	0	0	0
8314.2	Zaduživanje: Financijske institucije neklasificirane	0	0	0	0	0
8315	Nefinancijske institucije	-227	0	-227	-44.840	-45.067
8315.1	Otplate: Nefinancijske institucije	227	0	227	50.148	50.375
8315.2	Zaduživanje: Nefinancijske institucije	0	0	0	5.308	5.308
832	**Inozemne**	**2.139.783**	**-100.543**	**2.039.240**	**0**	**2.039.240**
832.1	Otplate: inozemne obveze	9.077.810	100.543	9.178.353	0	9.178.353
832.2	Zaduživanje: inozemne obveze	11.217.593	0	11.217.593	0	11.217.593
8321	Opća država	-275	0	-275	0	-275
8321.1	Otplate: Opća država	275	0	275	0	275
8321.2	Zaduživanje: Opća država	0	0	0	0	0
8327	Međunarodne organizacije	-673.192	0	-673.192	0	-673.192
8327.1	Otplate: Međunarodne organizacije	791.745	0	791.745	0	791.745
8327.2	Zaduživanje: Međunarodne organizacije	118.553	0	118.553	0	118.553
8328	Financijske institucije osim međunarodnih organizacija	2.813.250	-100.543	2.712.707	0	2.712.707
8328.1	Otplate: Financijske institucije osim međunarodnih organizacija	8.285.790	100.543	8.386.333	0	8.386.333
8328.2	Zaduživanje: Financijske institucije osim međunarodnih organizacija	11.099.040	0	11.099.040	0	11.099.040
8329	Ostali nerezidenti	0	0	0	0	0
8329.1	Otplate: Ostali nerezidenti	0	0	0	0	0
8329.2	Zaduživanje: Ostali nerezidenti	0	0	0	0	0

Izvor: Ministarstvo financija

Napomena: Podaci za XII. 2019. su preliminarni.

Od siječnja 2015. godine Hrvatski zavod za zdravstveno osiguranje izdvojen je iz sustava državne riznice i državnog proračuna te se njegovi podaci iskazuju u podacima izvanproračunskih korisnika državnog proračuna. U državnom proračunu iskazan je transfer HZZO-u.

U podacima po metodologiji GFS 2001, počevši od siječnja 2016. nadalje, izmijenjena je u odnosu na ranija razdoblja metodologija iskazivanja plaća i određenih naknada zaposlenima osnovnog i srednjeg školstva koje se temeljem zakonskih odredbi isplaćuju iz državnog proračuna. Ustanove osnovnog i srednjeg školstva proračunski su korisnici jedinica lokalne i područne (regionalne) samouprave. Stoga se, radi dosljedne primjene statističkog obuhvata pojedinih podsektora opće države, navedeni rashodi ne iskazuju u državnom proračunu i u središnjoj državi više na stavkama GFS-a 2111, 2121 i 22 nego kao tekuća pomoć lokalnoj državi u sklopu stavke GFS-a 2631. Kod lokalne države iskazuju se prihodi od primljene pomoći te rashodi na stavkama GFS-a 2111, 2121 i 22.

TABLICA 8: IZVJEŠĆE O OPERACIJAMA DRŽAVNOG PRORAČUNA

	(000 HRK)	2016.	2017.	X. - XII. 2018.	2018.	I. - III. 2019.	IV. - VI. 2019.	VII. - IX. 2019.	X. - XII. 2019.	X. 2019.	XI. 2019.	XII. 2019.	I. - XII. 2019.
1	**PRIHODI**	**116.388.738**	**121.153.900**	**33.957.347**	**128.208.749**	**29.565.701**	**34.965.346**	**38.638.063**	**35.301.313**	**12.100.822**	**10.473.513**	**12.726.978**	**138.470.423**
11	Porezi	71.958.532	75.504.280	20.541.258	78.404.735	16.534.469	20.755.632	24.773.786	21.056.046	7.757.517	6.032.524	7.266.005	83.119.933
12	Socijalni doprinosi	22.194.307	23.206.071	6.388.505	24.907.167	5.985.354	5.907.035	6.073.241	6.169.008	2.005.151	1.992.645	2.171.212	24.134.638
13	Pomoći	13.923.159	13.747.584	4.756.220	17.026.038	5.375.916	6.619.314	4.727.365	5.503.473	1.444.803	1.842.069	2.216.601	22.226.068
14	Ostali prihodi	8.312.740	8.695.965	2.271.364	7.870.809	1.669.962	1.683.365	3.063.671	2.572.786	893.351	606.275	1.073.160	8.989.784
2	**RASHODI**	**117.166.135**	**121.407.224**	**34.988.788**	**126.258.262**	**33.182.818**	**32.645.734**	**32.237.788**	**37.419.971**	**10.431.567**	**11.894.491**	**15.093.913**	**135.486.311**
21	Naknade zaposlenima	19.138.748	19.832.622	5.458.360	21.071.452	5.280.937	5.492.911	5.674.384	5.869.933	1.883.926	1.843.020	2.142.987	22.318.165
22	Korištenje dobara i usluga	10.477.435	12.174.285	4.488.848	12.130.925	2.603.064	3.355.903	3.087.013	6.399.418	1.374.873	1.193.822	3.830.723	15.445.398
24	Kamate	10.339.925	9.358.439	1.250.403	8.810.406	3.346.523	1.772.213	2.404.926	1.236.661	274.220	642.498	319.943	8.760.323
25	Subvencije	6.088.639	6.019.684	2.320.527	6.635.625	2.134.299	1.580.020	947.140	2.531.930	364.470	1.583.154	584.306	7.193.389
26	Pomoći	20.818.357	21.760.575	6.879.486	22.484.306	5.839.363	6.065.353	5.829.335	6.175.059	1.806.940	1.875.779	2.492.340	23.909.110
27	Socijalne naknade	44.818.614	45.433.578	12.162.504	47.293.110	12.198.278	12.165.152	12.273.555	12.622.568	4.119.945	4.110.964	4.391.659	49.259.553
28	Ostali rashodi	5.484.417	6.828.041	2.428.660	7.832.438	1.780.354	2.214.182	2.021.435	2.584.402	607.193	645.254	1.331.955	8.600.373
1-2	**NETO-BRUTO OPERATIVNI SALDO**	**-777.397**	**-253.324**	**-1.031.441**	**1.950.487**	**-3.617.117**	**2.319.612**	**6.400.275**	**-2.118.658**	**1.669.255**	**-1.420.978**	**-2.366.935**	**2.984.112**
31	**NETO STJECANJE NEFINANCIJSKE IMOVINE**	**2.612.014**	**2.038.680**	**1.120.516**	**2.141.625**	**222.929**	**357.593**	**563.502**	**1.790.494**	**269.780**	**357.141**	**1.163.573**	**2.934.518**
311	Proizvedena dugotrajna imovina	2.438.134	1.925.682	1.080.042	2.028.513	224.091	405.479	537.243	1.628.468	243.597	267.798	1.117.073	2.795.281
312	Zalihe	104.800	-1.924	16.797	59.650	-16.768	-39.110	17.385	111.460	3.114	75.282	33.064	72.967
313	Pohranjene vrijednosti	774	2.341	543	1.309	419	69	49	888	106	11	771	1.425
314	Neproizvedena imovina	68.306	112.581	23.134	52.153	15.187	-8.845	8.825	49.678	22.963	14.050	12.665	64.845
1-2-31	**NETO POZAJMLJIVANJE-ZADUŽIVANJE**	**-3.389.411**	**-2.292.004**	**-2.151.957**	**-191.138**	**-3.840.046**	**1.962.019**	**5.836.773**	**-3.909.152**	**1.399.475**	**-1.778.119**	**-3.530.508**	**49.594**
33-32	**FINANCIRANJE**	**3.389.411**	**2.292.004**	**2.151.957**	**191.138**	**3.840.046**	**-1.962.019**	**-5.836.773**	**3.909.152**	**-1.399.475**	**1.778.119**	**3.530.508**	**-49.594**
32	**NETO STJECANJE FINANCIJSKE IMOVINE**	**-2.898.449**	**13.091.041**	**-74.600**	**7.062.011**	**-15.458**	**12.432.150**	**4.580.110**	**-6.708.797**	**1.419.790**	**-5.975.856**	**-2.152.731**	**10.288.005**
321	Tuzemna	-3.299.133	12.700.654	-75.072	6.866.473	-16.135	12.431.264	4.578.865	-6.720.396	1.419.791	-5.976.414	-2.163.773	10.273.598
322	Inozemna	400.684	390.387	472	195.538	677	886	1.245	11.599	-1	558	11.042	14.407
33	**NETO STJECANJE OBVEZA**	**490.962**	**15.383.045**	**2.077.357**	**7.253.149**	**3.824.588**	**10.470.131**	**-1.256.663**	**-2.799.645**	**20.315**	**-4.197.737**	**1.377.777**	**10.238.411**
331	Tuzemne	2.005.368	4.503.644	2.330.490	7.928.139	3.907.955	-353.320	-1.156.448	5.700.441	79.947	5.918.860	-298.366	8.098.628
332	Inozemne	-1.514.406	10.879.401	-253.133	-674.990	-83.367	10.823.451	-100.215	-8.500.086	-59.632	-10.116.597	1.676.143	2.139.783

Izvor: Ministarstvo financija

Napomena: Podaci za XII. 2019. su preliminarni.

Od siječnja 2015. godine Hrvatski zavod za zdravstveno osiguranje izdvojen je iz sustava državne riznice i državnog proračuna te se njegovi podaci iskazuju u podacima izvanproračunskih korisnika državnog proračuna. U državnom proračunu iskazan je transfer HZZO-u.

U podacima po metodologiji GFS 2001, počevši od siječnja 2016. nadalje, izmijenjena je u odnosu na ranija razdoblja metodologija iskazivanja plaća i određenih naknada zaposlenima osnovnog i srednjeg školstva koje se temeljem zakonskih odredbi isplaćuju iz državnog proračuna. Ustanove osnovnog i srednjeg školstva proračunski su korisnici jedinica lokalne i područne (regionalne) samouprave. Stoga se, radi dosljedne primjene statističkog obuhvata pojedinih podsektora opće države, navedeni rashodi ne iskazuju u državnom proračunu i u središnjoj državi više na stavkama GFS-a 2111, 2121 i 22 nego kao tekuća pomoć lokalnoj državi u sklopu stavke GFS-a 2631. Kod lokalne države iskazuju se prihodi od primljene pomoći te rashodi na stavkama GFS-a 2111, 2121 i 22.

RAZLIČITE MJERE MANJKA/VIŠKA DRŽAVNOG PRORAČUNA

TABLICA 8A: IZRAČUN OPERATIVNOG SALDA I PRIMARNOG OPERATIVNOG SALDA (000 kn)

	Prihodi (1)	Rashodi (2)	Operativni saldo	Rashodi za kamate (24)	Primarni operativni saldo
	(1)	(2)	(3) 1-2	(4)	(5) 3+4
XII. 2017.	9.686.592	13.163.759	-3.477.167	355.800	-3.121.367
I. - XII. 2017.	**121.153.900**	**121.407.224**	**-253.324**	**9.358.439**	**9.105.115**
I. 2018.	11.045.288	10.059.249	986.039	1.565.419	2.551.458
II. 2018.	8.004.785	9.833.872	-1.829.087	143.282	-1.685.805
III. 2018.	8.241.226	10.955.979	-2.714.753	1.686.441	-1.028.312
IV. 2018.	11.833.672	9.106.259	2.727.413	93.400	2.820.813
V. 2018.	9.649.787	10.705.669	-1.055.882	952.246	-103.636
VI. 2018.	10.782.092	10.186.285	595.807	334.957	930.764
VII. 2018.	12.683.528	11.443.899	1.239.629	1.869.300	3.108.929
VIII. 2018.	11.900.173	9.091.696	2.808.477	136.236	2.944.713
IX. 2018.	10.110.851	9.886.566	224.285	778.722	1.003.007
X. 2018.	12.593.981	9.931.488	2.662.493	313.715	2.976.208
XI. 2018.	10.622.535	11.190.793	-568.258	621.934	53.676
XII. 2018.	10.740.831	13.866.507	-3.125.676	314.754	-2.810.922
I. - XII. 2018.	**128.208.749**	**126.258.262**	**1.950.487**	**8.810.406**	**10.760.893**
I. 2019.	11.719.245	11.249.428	469.817	1.775.859	2.245.676
II. 2019.	9.036.552	10.700.402	-1.663.850	143.792	-1.520.058
III. 2019.	8.809.904	11.232.988	-2.423.084	1.426.872	-996.212
IV. 2019.	13.176.440	10.365.463	2.810.977	291.902	3.102.879
V. 2019.	11.963.526	12.112.349	-148.823	1.008.957	860.134
VI. 2019.	9.825.380	10.167.922	-342.542	471.354	128.812
VII. 2019.	14.040.164	11.868.675	2.171.489	1.497.044	3.668.533
VIII. 2019.	11.743.424	9.698.004	2.045.420	138.979	2.184.399
IX. 2019.	12.854.475	10.671.109	2.183.366	768.903	2.952.269
X. 2019.	12.100.822	10.431.567	1.669.255	274.220	1.943.475
XI. 2019.	10.473.513	11.894.491	-1.420.978	642.498	-778.480
XII. 2019.	12.726.978	15.093.913	-2.366.935	319.943	-2.046.992
I. - XII. 2019.	**138.470.423**	**135.486.311**	**2.984.112**	**8.760.323**	**11.744.435**

RAZLIČITE MJERE MANJKA/VIŠKA DRŽAVNOG PRORAČUNA

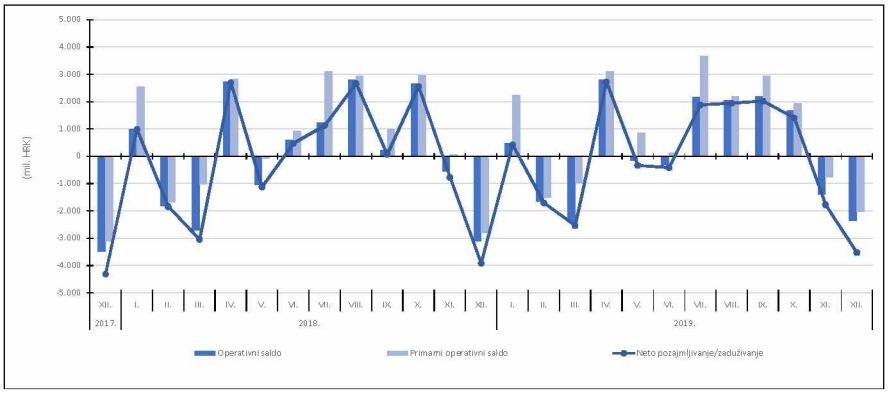

TABLICA 8B: IZRAČUN NETO POZAJMLJIVANJA/ZADUŽIVANJA (000 kn)

	Operativni saldo	Neto stjecanje nefinancijske imovine (31)	Neto pozajmljivanje/ zaduživanje*	Financiranje (33-32)	Neto stjecanje financijske imovine (32)	Neto stjecanje obveza (33)
	(1)	(2)	(3) 1-2	(4) 6-5	(5)	(6)
XII. 2017.	-3.477.167	839.219	-4.316.386	4.316.386	-5.140.817	-824.431
I. - XII. 2017.	**-253.324**	**2.038.680**	**-2.292.004**	**2.292.004**	**13.091.041**	**15.383.045**
I. 2018.	986.039	2.603	983.436	-983.436	1.224.969	241.533
II. 2018.	-1.829.087	17.329	-1.846.416	1.846.416	-443.394	1.403.022
III. 2018.	-2.714.753	334.876	-3.049.629	3.049.629	-1.525.044	1.524.585
IV. 2018.	2.727.413	35.684	2.691.729	-2.691.729	1.738.595	-953.134
V. 2018.	-1.055.882	75.571	-1.131.453	1.131.453	626.427	1.757.880
VI. 2018.	595.807	128.625	467.182	-467.182	5.770.377	5.303.195
VII. 2018.	1.239.629	111.959	1.127.670	-1.127.670	-2.178.874	-3.306.544
VIII. 2018.	2.808.477	153.578	2.654.899	-2.654.899	2.040.355	-614.544
IX. 2018.	224.285	160.884	63.401	-63.401	-116.800	-180.201
X. 2018.	2.662.493	113.281	2.549.212	-2.549.212	1.065.986	-1.483.226
XI. 2018.	-568.258	204.555	-772.813	772.813	-800.500	-27.687
XII. 2018.	-3.125.676	802.680	-3.928.356	3.928.356	-340.086	3.588.270
I. - XII. 2018.	**1.950.487**	**2.141.625**	**-191.138**	**191.138**	**7.062.011**	**7.253.149**
I. 2019.	469.817	52.053	417.764	-417.764	97.668	-320.096
II. 2019.	-1.663.850	49.287	-1.713.137	1.713.137	2.716.015	4.429.152
III. 2019.	-2.423.084	121.589	-2.544.673	2.544.673	-2.829.141	-284.468
IV. 2019.	2.810.977	93.667	2.717.310	-2.717.310	2.213.767	-503.543
V. 2019.	-148.823	190.733	-339.556	339.556	271.573	611.129
VI. 2019.	-342.542	73.193	-415.735	415.735	9.946.810	10.362.545
VII. 2019.	2.171.489	291.449	1.880.040	-1.880.040	1.135.745	-744.295
VIII. 2019.	2.045.420	104.414	1.941.006	-1.941.006	1.707.082	-233.924
IX. 2019.	2.183.366	167.639	2.015.727	-2.015.727	1.737.283	-278.444
X. 2019.	1.669.255	269.780	1.399.475	-1.399.475	1.419.790	20.315
XI. 2019.	-1.420.978	357.141	-1.778.119	1.778.119	-5.975.856	-4.197.737
XII. 2019.	-2.366.935	1.163.573	-3.530.508	3.530.508	-2.152.731	1.377.777
I. - XII. 2019.	**2.984.112**	**2.934.518**	**49.594**	**-49.594**	**10.288.005**	**10.238.411**

* Manjak/višak prema metodologiji GFS 2001

Izvor: Ministarstvo financija

Napomena: Podaci za XII. 2019. su preliminarni.

Od siječnja 2015. godine Hrvatski zavod za zdravstveno osiguranje izdvojen je iz sustava državne riznice i državnog proračuna te se njegovi podaci iskazuju u podacima izvanproračunskih korisnika državnog proračuna. U državnom proračunu iskazan je transfer HZZO-u.

U podacima po metodologiji GFS 2001, počevši od siječnja 2016. nadalje, izmijenjena je u odnosu na ranija razdoblja metodologija iskazivanja plaća i određenih naknada zaposlenima osnovnog i srednjeg školstva koje se temeljem zakonskih odredbi isplaćuju iz državnog proračuna. Ustanove osnovnog i srednjeg školstva proračunski su korisnici jedinica lokalne i područne (regionalne) samouprave. Stoga se, radi dosljedne primjene statističkog obuhvata pojedinih podsektora opće države, navedeni rashodi ne iskazuju u državnom proračunu i u središnjoj državi više na stavkama GFS-a 2111, 2121 i 22 nego kao tekuća pomoć lokalnoj državi u sklopu stavke GFS-a 2631. Kod lokalne države iskazuju se prihodi od primljene pomoći te rashodi na stavkama GFS-a 2111, 2121 i 22.

TABLICA 9: TRANSAKCIJE HRVATSKOG ZAVODA ZA ZDRAVSTVENO OSIGURANJE

	(000 HRK)	2016.	2017.	X. - XII. 2018.	2018.	I. - III. 2019.	IV. - VI. 2019.	VII. - IX. 2019.	X. - XII. 2019.	X. 2019.	XI. 2019.	XII. 2019.	I. - XII. 2019.
1	**PRIHODI**	**23.725.400**	**23.652.696**	**6.532.766**	**25.027.544**	**6.330.601**	**6.846.582**	**6.822.738**	**7.096.939**	**2.301.281**	**2.303.252**	**2.492.406**	**27.096.860**
11	**Porezi**	**0**	**0**	**0**	**0**	**0**	**0**	**0**	**0**	**0**	**0**	**0**	**0**
12	**Socijalni doprinosi**	**18.468.681**	**19.135.184**	**5.054.647**	**19.904.219**	**5.184.074**	**5.603.602**	**5.738.170**	**5.662.174**	**1.885.471**	**1.880.111**	**1.896.592**	**22.188.020**
13	**Pomoći**	**2.590.836**	**2.631.062**	**851.219**	**3.101.815**	**650.025**	**651.207**	**650.747**	**650.888**	**216.676**	**216.687**	**217.525**	**2.602.867**
131	Pomoći od stranih vlada	0	0	0	0	0	0	0	0	0	0	0	0
132	Pomoći od međunarodnih organizacija	1.453	396	940	1.336	25	1.207	747	888	9	21	858	2.867
133	Pomoći unutar opće države	2.589.383	2.630.666	850.279	3.100.479	650.000	650.000	650.000	650.000	216.667	216.666	216.667	2.600.000
1331	Tekuće	2.589.383	2.630.666	850.279	3.100.479	650.000	650.000	650.000	650.000	216.667	216.666	216.667	2.600.000
1332	Kapitalne	0	0	0	0	0	0	0	0	0	0	0	0
14	**Ostali prihodi**	**2.665.883**	**1.886.450**	**626.900**	**2.021.510**	**496.502**	**591.773**	**433.821**	**783.877**	**199.134**	**206.454**	**378.289**	**2.305.973**
2	**RASHODI**	**23.011.486**	**23.419.335**	**6.711.297**	**24.527.479**	**6.123.855**	**6.416.002**	**6.490.076**	**7.464.115**	**2.345.269**	**2.396.680**	**2.722.166**	**26.494.048**
21	**Naknade zaposlenima**	**244.214**	**247.311**	**62.506**	**245.944**	**60.211**	**65.560**	**63.481**	**71.199**	**22.308**	**23.294**	**25.597**	**260.451**
211	Plaće i nadnice	211.102	213.703	54.339	212.761	52.185	57.254	55.063	62.317	19.360	20.335	22.622	226.819
212	Socijalni doprinosi	33.112	33.608	8.167	33.183	8.026	8.306	8.418	8.882	2.948	2.959	2.975	33.632
22	**Korištenje dobara i usluga**	**112.390**	**110.409**	**35.760**	**121.709**	**23.221**	**29.902**	**29.636**	**33.380**	**8.699**	**7.640**	**17.041**	**116.139**
24	**Kamate**	**3.005**	**1.762**	**21**	**262**	**30**	**130**	**236**	**27**	**5**	**12**	**10**	**423**
25	**Subvencije**	**0**	**0**	**0**	**0**	**0**	**0**	**0**	**0**	**0**	**0**	**0**	**0**
26	**Pomoći**	**12.819.269**	**13.100.834**	**3.701.079**	**13.922.447**	**3.539.709**	**3.724.225**	**3.627.660**	**4.385.062**	**1.379.694**	**1.414.349**	**1.591.019**	**15.276.656**
27	**Socijalne naknade**	**9.810.990**	**9.939.758**	**2.911.931**	**10.237.111**	**2.498.513**	**2.591.829**	**2.767.901**	**2.969.859**	**933.483**	**948.874**	**1.087.502**	**10.828.102**
28	**Ostali rashodi**	**21.618**	**19.261**	**0**	**6**	**2.171**	**4.356**	**1.162**	**4.588**	**1.080**	**2.511**	**997**	**12.277**
1-2	**NETO-BRUTO OPERATIVNI SALDO**	**713.914**	**233.361**	**-178.531**	**500.065**	**206.746**	**430.580**	**332.662**	**-367.176**	**-43.988**	**-93.428**	**-229.760**	**602.812**
31	**NETO STJECANJE NEFINANCIJSKE IMOVINE**	**17.207**	**18.104**	**2.475**	**12.561**	**3.583**	**7.401**	**-54**	**19.576**	**-85**	**1.414**	**18.247**	**30.506**
31,1	Nabava nefinancijske imovine	17.711	18.754	2.531	13.282	3.718	8.072	808	19.804	22	1.472	18.310	32.402
31,2	Prodaja nefinancijske imovine	504	650	56	721	135	671	862	228	107	58	63	1.896
311	Proizvedena dugotrajna imovina	16.937	17.866	2.475	12.012	3.583	5.497	-54	19.577	-84	1.414	18.247	28.603
311,1	Nabava: proizvedena dugotrajna imovina	17.441	18.516	2.531	12.733	3.718	6.168	808	19.805	23	1.472	18.310	30.499
311,2	Prodaja: proizvedena dugotrajna imovina	504	650	56	721	135	671	862	228	107	58	63	1.896
314	Neproizvedena imovina	270	238	0	549	0	1.904	0	-1	-1	0	0	1.903
314,1	Nabava: neproizvedena imovina	270	238	0	549	0	1.904	0	-1	-1	0	0	1.903
314,2	Prodaja: neproizvedena imovina	0	0	0	0	0	0	0	0	0	0	0	0
1-2-31	**NETO POZAJMLJIVANJE-ZADUŽIVANJE**	**696.707**	**215.257**	**-181.006**	**487.504**	**203.163**	**423.179**	**332.716**	**-386.752**	**-43.903**	**-94.842**	**-248.007**	**572.306**
33-32	**FINANCIRANJE**	**-696.707**	**-215.257**	**181.006**	**-487.504**	**-203.163**	**-423.179**	**-332.716**	**386.752**	**43.903**	**94.842**	**248.007**	**-572.306**
32	**NETO STJECANJE FINANCIJSKE IMOVINE**	**696.707**	**215.257**	**-181.006**	**487.504**	**203.163**	**423.179**	**332.716**	**-386.752**	**-43.903**	**-94.842**	**-248.007**	**572.306**
321	Tuzemna	696.707	215.257	-181.006	487.504	203.163	423.179	332.716	-386.752	-43.903	-94.842	-248.007	572.306
322	Inozemna	0	0	0	0	0	0	0	0	0	0	0	0
33	**NETO STJECANJE OBVEZA**	**0**	**0**	**0**	**0**	**0**	**0**	**0**	**0**	**0**	**0**	**0**	**0**
331	Tuzemne	0	0	0	0	0	0	0	0	0	0	0	0
332	Inozemne	0	0	0	0	0	0	0	0	0	0	0	0

Izvor: Ministarstvo financija

Napomena: Podaci za XII. 2019. su preliminarni.

Od siječnja 2015. godine Hrvatski zavod za zdravstveno osiguranje izdvojen je iz sustava državne riznice i državnog proračuna te se njegovi podaci iskazuju u podacima izvanproračunskih korisnika državnog proračuna. U državnom proračunu iskazan je transfer HZZO-u.
Podaci za HZZO su prikazani prema obračunskom načelu.

TABLICA 10: TRANSAKCIJE JAVNOG PODUZEĆA HRVATSKE VODE

	(000 HRK)	2016.	2017.	X. - XII. 2018.	2018.	I. - III. 2019.	IV. - VI. 2019.	VII. - IX. 2019.	X. - XII. 2019.	X. 2019.	XI. 2019.	XII. 2019.	I. - XII. 2019.
1	**PRIHODI**	**3.589.351**	**2.914.157**	**831.844**	**2.710.427**	**489.146**	**627.518**	**734.120**	**1.156.276**	**299.057**	**324.644**	**532.575**	**3.007.060**
11	**Porezi**	**0**	**0**	**0**	**0**	**0**	**0**	**0**	**0**	**0**	**0**	**0**	**0**
12	**Socijalni doprinosi**	**0**	**0**	**0**	**0**	**0**	**0**	**0**	**0**	**0**	**0**	**0**	**0**
13	**Pomoći**	**1.256.446**	**624.771**	**188.206**	**386.242**	**48.844**	**116.814**	**133.941**	**458.101**	**51.953**	**131.524**	**274.624**	**757.700**
131	Pomoći od stranih vlada	0	0	0	0	0	0	0	0	0	0	0	0
132	Pomoći od međunarodnih organizacija	20.821	3.650	9.928	11.715	2.140	2.212	512	4.336	3.817	37	482	9.200
133	Pomoći unutar opće države	1.235.625	621.121	178.278	374.527	46.704	114.602	133.429	453.765	48.136	131.487	274.142	748.500
1331	Tekuće	4.103	13.149	6.201	14.895	2.996	2.335	4.945	4.948	9	0	4.939	15.224
1332	Kapitalne	1.231.522	607.972	172.077	359.632	43.708	112.267	128.484	448.817	48.127	131.487	269.203	733.276
14	**Ostali prihodi**	**2.332.905**	**2.289.386**	**643.638**	**2.324.185**	**440.302**	**510.704**	**600.179**	**698.175**	**247.104**	**193.120**	**257.951**	**2.249.360**
2	**RASHODI**	**2.799.885**	**2.425.540**	**848.057**	**2.139.825**	**308.337**	**506.656**	**544.070**	**982.847**	**242.783**	**277.494**	**462.570**	**2.341.910**
21	**Naknade zaposlenima**	**144.919**	**150.507**	**41.949**	**162.761**	**40.073**	**42.092**	**42.787**	**51.354**	**15.336**	**16.864**	**19.154**	**176.306**
211	Plaće i nadnice	124.872	129.754	36.280	140.327	34.675	36.467	37.095	44.712	13.263	14.661	16.788	152.949
212	Socijalni doprinosi	20.047	20.753	5.669	22.434	5.398	5.625	5.692	6.642	2.073	2.203	2.366	23.357
22	**Korištenje dobara i usluga**	**975.307**	**953.280**	**326.970**	**1.067.165**	**169.280**	**252.614**	**268.697**	**290.272**	**138.255**	**73.527**	**78.490**	**980.863**
24	**Kamate**	**57.530**	**42.264**	**9.651**	**33.751**	**7.101**	**6.432**	**5.098**	**6.796**	**2.095**	**0**	**4.701**	**25.427**
25	**Subvencije**	**0**	**392**	**1.553**	**1.553**	**458**	**459**	**458**	**459**	**153**	**153**	**153**	**1.834**
26	**Pomoći**	**33.271**	**17.435**	**11.060**	**23.359**	**129**	**1.991**	**4.053**	**21.666**	**1.260**	**5.946**	**14.460**	**27.839**
27	**Socijalne naknade**	**0**	**0**	**0**	**0**	**0**	**0**	**0**	**0**	**0**	**0**	**0**	**0**
28	**Ostali rashodi**	**1.588.858**	**1.261.662**	**456.874**	**851.236**	**91.296**	**203.068**	**222.977**	**612.300**	**85.684**	**181.004**	**345.612**	**1.129.641**
1-2	**NETO-BRUTO OPERATIVNI SALDO**	**789.466**	**488.617**	**-16.213**	**570.602**	**180.809**	**120.862**	**190.050**	**173.429**	**56.274**	**47.150**	**70.005**	**665.150**
31	**NETO STJECANJE NEFINANCIJSKE IMOVINE**	**561.966**	**262.596**	**77.523**	**206.858**	**34.355**	**77.272**	**144.584**	**135.113**	**71.048**	**46.488**	**17.577**	**391.324**
31,1	Nabava nefinancijske imovine	562.049	262.675	77.540	206.914	34.369	77.287	144.850	135.264	71.051	46.492	17.721	391.770
31,2	Prodaja nefinancijske imovine	83	79	17	56	14	15	266	151	3	4	144	446
311	Proizvedena dugotrajna imovina	552.143	245.638	73.319	190.620	27.880	64.055	138.029	105.422	66.251	22.177	16.994	335.386
311,1	Nabava: proizvedena dugotrajna imovina	552.226	245.717	73.336	190.676	27.894	64.070	138.295	105.573	66.254	22.181	17.138	335.832
311,2	Prodaja: proizvedena dugotrajna imovina	83	79	17	56	14	15	266	151	3	4	144	446
314	Neproizvedena imovina	9.823	16.958	4.204	16.238	6.475	13.217	6.555	29.691	4.797	24.311	583	55.938
314,1	Nabava: neproizvedena imovina	9.823	16.958	4.204	16.238	6.475	13.217	6.555	29.691	4.797	24.311	583	55.938
314,2	Prodaja: neproizvedena imovina	0	0	0	0	0	0	0	0	0	0	0	0
1-2-31	**NETO POZAJMLJIVANJE-ZADUŽIVANJE**	**227.500**	**226.021**	**-93.736**	**363.744**	**146.454**	**43.590**	**45.466**	**38.316**	**-14.774**	**662**	**52.428**	**273.826**
33-32	**FINANCIRANJE**	**-227.500**	**-226.021**	**93.736**	**-363.744**	**-146.454**	**-43.590**	**-45.466**	**-38.316**	**14.774**	**-662**	**-52.428**	**-273.826**
32	**NETO STJECANJE FINANCIJSKE IMOVINE**	**20.869**	**-18.424**	**-158.585**	**-13.871**	**-31.781**	**-52.772**	**1.785**	**-120**	**-1.919**	**662**	**1.137**	**-82.888**
321	Tuzemna	20.869	-18.424	-158.585	-13.871	-31.781	-52.772	1.785	-120	-1.919	662	1.137	-82.888
322	Inozemna	0	0	0	0	0	0	0	0	0	0	0	0
33	**NETO STJECANJE OBVEZA**	**-206.631**	**-244.445**	**-64.849**	**-377.615**	**-178.235**	**-96.362**	**-43.681**	**-38.436**	**12.855**	**0**	**-51.291**	**-356.714**
331	Tuzemne	-206.631	-244.445	-64.849	-377.615	-178.235	-96.362	-43.681	-38.436	12.855	0	-51.291	-356.714
332	Inozemne	0	0	0	0	0	0	0	0	0	0	0	0

Izvor: Ministarstvo financija

Napomena: Podaci za XII. 2019. su preliminarni.

TABLICA 11: TRANSAKCIJE FONDA ZA ZAŠTITU OKOLIŠA I ENERGETSKU UČINKOVITOST

	(000 HRK)	2016.	2017.	X. - XII. 2018.	2018.	I. - III. 2019.	IV. - VI. 2019.	VII. - IX. 2019.	X. - XII. 2019.	X. 2019.	XI. 2019.	XII. 2019.	I. - XII. 2019.
1	**PRIHODI**	**1.260.381**	**1.241.008**	**642.784**	**1.795.970**	**407.737**	**376.560**	**573.868**	**508.963**	**136.774**	**255.685**	**116.504**	**1.867.128**
11	**Porezi**	**0**	**0**	**0**	**0**	**0**	**0**	**0**	**0**	**0**	**0**	**0**	**0**
12	**Socijalni doprinosi**	**0**	**0**	**0**	**0**	**0**	**0**	**0**	**0**	**0**	**0**	**0**	**0**
13	**Pomoći**	**78.272**	**28.765**	**18.598**	**36.062**	**10.880**	**4.426**	**9.000**	**7.498**	**309**	**5.921**	**1.268**	**31.804**
131	Pomoći od stranih vlada	0	0	0	0	0	0	0	0	0	0	0	0
132	Pomoći od međunarodnih organizacija	2.635	2.286	5.360	12.285	6.075	439	146	222	0	-1	223	6.882
133	Pomoći unutar opće države	75.637	26.479	13.238	23.777	4.805	3.987	8.854	7.276	309	5.922	1.045	24.922
1331	Tekuće	17.683	14.052	9.892	17.749	4.626	4.166	8.854	5.178	295	4.586	297	22.824
1332	Kapitalne	57.954	12.427	3.346	6.028	179	-179	0	2.098	14	1.336	748	2.098
14	**Ostali prihodi**	**1.182.109**	**1.212.243**	**624.186**	**1.759.908**	**396.857**	**372.134**	**564.868**	**501.465**	**136.465**	**249.764**	**115.236**	**1.835.324**
2	**RASHODI**	**1.829.637**	**1.108.818**	**396.687**	**1.090.971**	**245.121**	**251.487**	**309.103**	**355.384**	**78.227**	**105.554**	**171.603**	**1.161.095**
21	**Naknade zaposlenima**	**46.046**	**48.183**	**14.203**	**52.909**	**13.444**	**14.397**	**13.821**	**14.894**	**4.822**	**4.931**	**5.141**	**56.556**
211	Plaće i nadnice	39.846	41.673	12.388	46.007	11.705	12.619	12.002	13.047	4.204	4.316	4.527	49.373
212	Socijalni doprinosi	6.200	6.510	1.815	6.902	1.739	1.778	1.819	1.847	618	615	614	7.183
22	**Korištenje dobara i usluga**	**767.871**	**772.297**	**281.511**	**846.867**	**161.496**	**213.228**	**252.563**	**262.053**	**62.126**	**88.108**	**111.819**	**889.340**
24	**Kamate**	**0**	**13.199**	**1.996**	**7.979**	**1.996**	**1.996**	**1.996**	**2.018**	**680**	**0**	**1.338**	**8.006**
25	**Subvencije**	**75.011**	**10.156**	**3.269**	**4.087**	**1.733**	**1.324**	**2.372**	**2.803**	**400**	**1.248**	**1.155**	**8.232**
26	**Pomoći**	**388.853**	**213.644**	**72.173**	**129.168**	**61.642**	**16.069**	**23.323**	**58.218**	**7.998**	**7.987**	**42.233**	**159.252**
27	**Socijalne naknade**	**0**	**0**	**0**	**0**	**0**	**0**	**0**	**0**	**0**	**0**	**0**	**0**
28	**Ostali rashodi**	**551.856**	**51.339**	**23.535**	**49.961**	**4.810**	**4.473**	**15.028**	**15.398**	**2.201**	**3.280**	**9.917**	**39.709**
1-2	**NETO-BRUTO OPERATIVNI SALDO**	**-569.256**	**132.190**	**246.097**	**704.999**	**162.616**	**125.073**	**264.765**	**153.579**	**58.547**	**150.131**	**-55.099**	**706.033**
31	**NETO STJECANJE NEFINANCIJSKE IMOVINE**	**44.033**	**2.614**	**17.864**	**19.208**	**124**	**274**	**4.059**	**7.472**	**4**	**1.978**	**5.490**	**11.929**
31,1	Nabava nefinancijske imovine	44.168	2.645	17.864	19.317	124	274	4.059	7.474	4	1.979	5.491	11.931
31,2	Prodaja nefinancijske imovine	135	31	0	109	0	0	0	2	0	1	1	2
311	Proizvedena dugotrajna imovina	44.033	2.596	17.864	19.208	109	273	4.053	7.472	4	1.978	5.490	11.907
311,1	Nabava: proizvedena dugotrajna imovina	44.168	2.627	17.864	19.317	109	273	4.053	7.474	4	1.979	5.491	11.909
311,2	Prodaja: proizvedena dugotrajna imovina	135	31	0	109	0	0	0	2	0	1	1	2
314	Neproizvedena imovina	0	18	0	0	15	1	6	0	0	0	0	22
314,1	Nabava: neproizvedena imovina	0	18	0	0	15	1	6	0	0	0	0	22
314,2	Prodaja: neproizvedena imovina	0	0	0	0	0	0	0	0	0	0	0	0
1-2-31	**NETO POZAJMLJIVANJE-ZADUŽIVANJE**	**-613.289**	**129.576**	**228.233**	**685.791**	**162.492**	**124.799**	**260.706**	**146.107**	**58.543**	**148.153**	**-60.589**	**694.104**
33-32	**FINANCIRANJE**	**613.289**	**-129.576**	**-228.233**	**-685.791**	**-162.492**	**-124.799**	**-260.706**	**-146.107**	**-58.543**	**-148.153**	**60.589**	**-694.104**
32	**NETO STJECANJE FINANCIJSKE IMOVINE**	**-296.297**	**232.585**	**228.233**	**685.791**	**162.492**	**124.799**	**260.706**	**139.107**	**58.543**	**148.153**	**-67.589**	**687.104**
321	Tuzemna	-296.297	232.585	228.233	685.791	162.492	124.799	260.706	139.107	58.543	148.153	-67.589	687.104
322	Inozemna	0	0	0	0	0	0	0	0	0	0	0	0
33	**NETO STJECANJE OBVEZA**	**316.992**	**103.009**	**0**	**0**	**0**	**0**	**0**	**-7.000**	**0**	**0**	**-7.000**	**-7.000**
331	Tuzemne	316.992	103.009	0	0	0	0	0	-7.000	0	0	-7.000	-7.000
332	Inozemne	0	0	0	0	0	0	0	0	0	0	0	0

Izvor: Ministarstvo financija

Napomena: Podaci za XII. 2019. su preliminarni.

TABLICA 12: TRANSAKCIJE HRVATSKIH AUTOCESTA d.o.o. (HAC)

	(000 HRK)	2005.	2006.	2007.	I. - III. 2007.	IV. - VI. 2007.	VII. - IX. 2007.	X. - XII. 2007.
1	**PRIHODI**	**2.547.003**	**2.721.483**	**4.391.205**	**554.476**	**729.978**	**981.840**	**2.124.911**
11	**Porezi**	**1.380.753**	**0**	**0**	**0**	**0**	**0**	**0**
1142	**Trošarine**	**1.380.753**	**0**	**0**	**0**	**0**	**0**	**0**
12	**Socijalni doprinosi**	**0**	**0**	**0**	**0**	**0**	**0**	**0**
13	**Pomoći**	**0**	**1.450.358**	**3.015.869**	**316.773**	**374.169**	**450.041**	**1.874.886**
131	Pomoći od stranih vlada	0	0	0	0	0	0	0
132	Pomoći od međunarodnih organizacija	0	0	0	0	0	0	0
133	Pomoći unutar opće države	0	1.450.358	3.015.869	316.773	374.169	450.041	1.874.886
1331	Tekuće	0	0	0	0	0	0	0
1332	Kapitalne	0	1.450.358	3.015.869	316.773	374.169	450.041	1.874.886
14	**Ostali prihodi**	**1.166.250**	**1.271.125**	**1.375.336**	**237.703**	**355.809**	**531.799**	**250.025**
2	**RASHODI**	**1.088.687**	**1.574.490**	**1.982.632**	**343.052**	**514.269**	**343.805**	**781.506**
21	**Naknade zaposlenima**	**289.866**	**320.097**	**354.412**	**82.595**	**83.694**	**98.706**	**89.417**
211	Plaće i nadnice	250.374	276.180	305.329	71.317	72.044	84.598	77.370
212	Socijalni doprinosi	39.492	43.917	49.083	11.278	11.650	14.108	12.047
22	**Korištenje dobara i usluga**	**314.534**	**301.452**	**326.437**	**63.067**	**100.011**	**82.947**	**80.412**
24	**Kamate**	**445.185**	**589.173**	**787.824**	**116.150**	**280.254**	**74.985**	**316.435**
25	**Subvencije**	**0**	**0**	**0**	**0**	**0**	**0**	**0**
26	**Pomoći**	**3.610**	**301.777**	**474.244**	**68.562**	**48.620**	**82.062**	**275.000**
27	**Socijalne naknade**	**0**	**0**	**0**	**0**	**0**	**0**	**0**
28	**Ostali rashodi**	**35.492**	**61.991**	**39.715**	**12.678**	**1.690**	**5.105**	**20.242**
1-2	**NETO-BRUTO OPERATIVNI SALDO**	**1.458.316**	**1.146.993**	**2.408.573**	**211.424**	**215.709**	**638.035**	**1.343.405**
31	**NETO STJECANJE NEFINANCIJSKE IMOVINE**	**3.942.727**	**2.949.761**	**3.369.269**	**582.659**	**823.712**	**1.003.657**	**959.241**
31,1	Nabava nefinancijske imovine	3.942.727	3.249.761	3.386.216	595.911	823.712	1.003.657	962.936
31,2	Prodaja nefinancijske imovine	0	300.000	16.947	13.252	0	0	3.695
311	Proizvedena dugotrajna imovina	3.825.950	2.748.525	3.240.471	548.763	787.927	915.816	987.965
311,1	Nabava: proizvedena dugotrajna imovina	3.825.950	3.048.525	3.257.418	562.015	787.927	915.816	991.660
311,2	Prodaja: proizvedena dugotrajna imovina	0	300.000	16.947	13.252	0	0	3.695
314	Neproizvedena imovina	116.777	201.236	128.798	33.896	35.785	87.841	-28.724
314,1	Nabava: neproizvedena imovina	116.777	201.236	128.798	33.896	35.785	87.841	-28.724
314,2	Prodaja: neproizvedena imovina	0	0	0	0	0	0	0
1-2-31	**NETO POZAJMLJIVANJE-ZADUŽIVANJE**	**-2.484.411**	**-1.802.768**	**-960.696**	**-371.235**	**-608.003**	**-365.622**	**384.164**
33-32	**FINANCIRANJE**	**2.484.411**	**1.802.768**	**960.696**	**371.235**	**608.003**	**365.622**	**-384.164**
32	**NETO STJECANJE FINANCIJSKE IMOVINE**	**-42.758**	**248.366**	**289.126**	**-234.657**	**101.490**	**-43.950**	**466.243**
321	Tuzemna	-42.758	248.366	289.126	-234.657	101.490	-43.950	466.243
322	Inozemna	0	0	0	0	0	0	0
33	**NETO STJECANJE OBVEZA**	**2.441.653**	**2.051.134**	**1.249.822**	**136.578**	**709.493**	**321.672**	**82.079**
331	Tuzemne	1.698.272	1.758.422	-87.997	220.507	221.496	0	-530.000
332	Inozemne	743.381	292.712	1.337.819	-83.929	487.997	321.672	612.079

Izvor: Ministarstvo financija

TABLICA 13: TRANSAKCIJE HRVATSKIH CESTA d.o.o. (HC)

	(000 HRK)	2016.	2017.	X. - XII. 2018.	2018.	I. - III. 2019.	IV. - VI. 2019.	VII. - IX. 2019.	X. - XII. 2019.	X. 2019.	XI. 2019.	XII. 2019.	I. - XII. 2019.
1	**PRIHODI**	**2.079.322**	**2.277.518**	**522.038**	**2.559.437**	**575.745**	**1.175.199**	**680.036**	**142.435**	**65.062**	**66.879**	**10.494**	**2.573.415**
11	**Porezi**	**0**	**0**	**0**	**0**	**0**	**0**	**0**	**0**	**0**	**0**	**0**	**0**
12	**Socijalni doprinosi**	**0**	**0**	**0**	**0**	**0**	**0**	**0**	**0**	**0**	**0**	**0**	**0**
13	**Pomoći**	**1.922.388**	**2.158.727**	**435.310**	**2.401.187**	**565.018**	**1.160.850**	**659.481**	**125.978**	**63.013**	**62.963**	**2**	**2.511.327**
131	Pomoći od stranih vlada	0	0	0	0	0	0	0	0	0	0	0	0
132	Pomoći od međunarodnih organizacija	0	0	532	532	0	0	0	0	0	0	0	0
133	Pomoći unutar opće države	1.922.388	2.158.727	434.778	2.400.655	565.018	1.160.850	659.481	125.978	63.013	62.963	2	2.511.327
1331	Tekuće	12.882	980	-480	121	62	5	231	2	0	0	2	300
1332	Kapitalne	1.909.506	2.157.747	435.258	2.400.534	564.956	1.160.845	659.250	125.976	63.013	62.963	0	2.511.027
14	**Ostali prihodi**	**156.934**	**118.791**	**86.728**	**158.250**	**10.727**	**14.349**	**20.555**	**16.457**	**2.049**	**3.916**	**10.492**	**62.088**
2	**RASHODI**	**1.010.690**	**1.123.589**	**196.781**	**917.065**	**414.634**	**173.869**	**212.538**	**385.214**	**66.476**	**68.840**	**249.898**	**1.186.255**
21	**Naknade zaposlenima**	**101.846**	**102.555**	**27.546**	**107.868**	**30.771**	**28.190**	**28.446**	**28.527**	**9.228**	**9.500**	**9.799**	**115.934**
211	Plaće i nadnice	87.542	88.336	23.879	93.217	26.633	24.561	24.770	24.847	8.006	8.244	8.597	100.811
212	Socijalni doprinosi	14.304	14.219	3.667	14.651	4.138	3.629	3.676	3.680	1.222	1.256	1.202	15.123
22	**Korištenje dobara i usluga**	**488.996**	**490.382**	**109.299**	**522.342**	**177.933**	**110.265**	**134.320**	**229.710**	**50.724**	**45.861**	**133.125**	**652.228**
24	**Kamate**	**391.680**	**434.415**	**18.929**	**151.417**	**164.816**	**20.524**	**44.742**	**17.211**	**5.533**	**9.907**	**1.771**	**247.293**
25	**Subvencije**	**0**	**0**	**0**	**0**	**0**	**0**	**0**	**0**	**0**	**0**	**0**	**0**
26	**Pomoći**	**17.402**	**88.707**	**39.509**	**129.297**	**40.091**	**10.211**	**3.329**	**108.445**	**0**	**3.331**	**105.114**	**162.076**
27	**Socijalne naknade**	**0**	**0**	**0**	**0**	**0**	**0**	**0**	**0**	**0**	**0**	**0**	**0**
28	**Ostali rashodi**	**10.766**	**7.530**	**1.498**	**6.141**	**1.023**	**4.679**	**1.701**	**1.321**	**991**	**241**	**89**	**8.724**
1-2	**NETO-BRUTO OPERATIVNI SALDO**	**1.068.632**	**1.153.929**	**325.257**	**1.642.372**	**161.111**	**1.001.330**	**467.498**	**-242.779**	**-1.414**	**-1.961**	**-239.404**	**1.387.160**
31	**NETO STJECANJE NEFINANCIJSKE IMOVINE**	**876.717**	**904.940**	**258.957**	**1.344.183**	**346.852**	**483.425**	**303.741**	**406.722**	**138.217**	**81.807**	**186.698**	**1.540.740**
31,1	Nabava nefinancijske imovine	877.214	905.679	259.566	1.345.105	346.963	483.552	303.853	406.834	138.241	81.807	186.786	1.541.202
31,2	Prodaja nefinancijske imovine	497	739	609	922	111	127	112	112	24	0	88	462
311	Proizvedena dugotrajna imovina	774.179	825.961	250.332	1.299.671	331.877	459.823	267.791	366.713	125.453	65.384	175.876	1.426.204
311,1	Nabava: proizvedena dugotrajna imovina	774.676	826.700	250.941	1.300.593	331.988	459.950	267.903	366.825	125.477	65.384	175.964	1.426.666
311,2	Prodaja: proizvedena dugotrajna imovina	497	739	609	922	111	127	112	112	24	0	88	462
314	Neproizvedena imovina	102.538	78.979	8.625	44.512	14.975	23.602	35.950	40.009	12.764	16.423	10.822	114.536
314,1	Nabava: neproizvedena imovina	102.538	78.979	8.625	44.512	14.975	23.602	35.950	40.009	12.764	16.423	10.822	114.536
314,2	Prodaja: neproizvedena imovina	0	0	0	0	0	0	0	0	0	0	0	0
1-2-31	**NETO POZAJMLJIVANJE-ZADUŽIVANJE**	**191.915**	**248.989**	**66.300**	**298.189**	**-185.741**	**517.905**	**163.757**	**-649.501**	**-139.631**	**-83.768**	**-426.102**	**-153.580**
33-32	**FINANCIRANJE**	**-191.915**	**-248.989**	**-66.300**	**-298.189**	**185.741**	**-517.905**	**-163.757**	**649.501**	**139.631**	**83.768**	**426.102**	**153.580**
32	**NETO STJECANJE FINANCIJSKE IMOVINE**	**-24.763**	**-263.249**	**167.256**	**201.920**	**-211.998**	**482.773**	**122.949**	**-685.270**	**-155.350**	**-103.818**	**-426.102**	**-291.546**
321	Tuzemna	-24.763	-263.249	167.256	201.920	-211.998	482.773	122.949	-685.270	-155.350	-103.818	-426.102	-291.546
322	Inozemna	0	0	0	0	0	0	0	0	0	0	0	0
33	**NETO STJECANJE OBVEZA**	**-216.678**	**-512.238**	**100.956**	**-96.269**	**-26.257**	**-35.132**	**-40.808**	**-35.769**	**-15.719**	**-20.050**	**0**	**-137.966**
331	Tuzemne	-86.469	-440.271	154.238	42.967	-12.479	0	-24.944	0	0	0	0	-37.423
332	Inozemne	-130.209	-71.967	-53.282	-139.236	-13.778	-35.132	-15.864	-35.769	-15.719	-20.050	0	-100.543

Izvor: Ministarstvo financija

Napomena: Podaci za XII. 2019. su preliminarni.

TABLICA 14: TRANSAKCIJE DRŽAVNE AGENCIJE ZA OSIGURANJE ŠTEDNIH ULOGA I SANACIJU BANAKA (DAB)

	(000 HRK)	2016.	2017.	X. - XII. 2018.	2018.	I. - III. 2019.	IV. - VI. 2019.	VII. - IX. 2019.	X. - XII. 2019.	X. 2019.	XI. 2019.	XII. 2019.	I. - XII. 2019.
1	**PRIHODI**	**912.996**	**1.050.636**	**248.952**	**1.097.718**	**393.358**	**301.202**	**152.311**	**153.976**	**48.304**	**51.336**	**54.336**	**1.000.847**
11	**Porezi**	**0**	**0**	**0**	**0**	**0**	**0**	**0**	**0**	**0**	**0**	**0**	**0**
12	**Socijalni doprinosi**	**0**	**0**	**0**	**0**	**0**	**0**	**0**	**0**	**0**	**0**	**0**	**0**
13	**Pomoći**	**0**	**0**	**0**	**0**	**0**	**0**	**0**	**0**	**0**	**0**	**0**	**0**
131	Pomoći od stranih vlada	0	0	0	0	0	0	0	0	0	0	0	0
132	Pomoći od međunarodnih organizacija	0	0	0	0	0	0	0	0	0	0	0	0
133	Pomoći unutar opće države	0	0	0	0	0	0	0	0	0	0	0	0
1331	Tekuće	0	0	0	0	0	0	0	0	0	0	0	0
1332	Kapitalne	0	0	0	0	0	0	0	0	0	0	0	0
14	**Ostali prihodi**	**912.996**	**1.050.636**	**248.952**	**1.097.718**	**393.358**	**301.202**	**152.311**	**153.976**	**48.304**	**51.336**	**54.336**	**1.000.847**
2	**RASHODI**	**992.775**	**83.712**	**2.218**	**9.447**	**2.032**	**3.016**	**2.148**	**1.511**	**522**	**970**	**19**	**8.707**
21	**Naknade zaposlenima**	**5.055**	**4.599**	**1.080**	**4.721**	**1.265**	**1.377**	**1.186**	**1.208**	**309**	**339**	**560**	**5.036**
211	Plaće i nadnice	4.389	3.950	924	4.067	881	998	881	697	218	254	225	3.457
212	Socijalni doprinosi	666	649	156	654	384	379	305	511	91	85	335	1.579
22	**Korištenje dobara i usluga**	**4.377**	**2.975**	**889**	**2.256**	**767**	**585**	**2.016**	**-1.203**	**210**	**-1.994**	**581**	**2.165**
24	**Kamate**	**1**	**0**	**18**	**24**	**0**	**0**	**0**	**3**	**3**	**0**	**0**	**3**
25	**Subvencije**	**0**	**0**	**0**	**0**	**0**	**0**	**0**	**0**	**0**	**0**	**0**	**0**
26	**Pomoći**	**0**	**0**	**0**	**0**	**0**	**0**	**0**	**0**	**0**	**0**	**0**	**0**
27	**Socijalne naknade**	**0**	**0**	**0**	**0**	**0**	**1.054**	**-1.054**	**0**	**0**	**0**	**0**	**0**
28	**Ostali rashodi**	**983.342**	**76.138**	**231**	**2.446**	**0**	**0**	**0**	**1.503**	**0**	**2.625**	**-1.122**	**1.503**
1-2	**NETO-BRUTO OPERATIVNI SALDO**	**-79.779**	**966.924**	**246.734**	**1.088.271**	**391.326**	**298.186**	**150.163**	**152.465**	**47.782**	**50.366**	**54.317**	**992.140**
31	**NETO STJECANJE NEFINANCIJSKE IMOVINE**	**201**	**140**	**85**	**85**	**0**	**0**	**0**	**0**	**0**	**0**	**0**	**0**
31,1	Nabava nefinancijske imovine	202	140	85	85	0	0	0	0	0	0	0	0
31,2	Prodaja nefinancijske imovine	1	0	0	0	0	0	0	0	0	0	0	0
311	Proizvedena dugotrajna imovina	164	118	76	76	0	0	0	0	0	0	0	0
311,1	Nabava: proizvedena dugotrajna imovina	165	118	76	76	0	0	0	0	0	0	0	0
311,2	Prodaja: proizvedena dugotrajna imovina	1	0	0	0	0	0	0	0	0	0	0	0
314	Neproizvedena imovina	37	22	9	9	0	0	0	0	0	0	0	0
314,1	Nabava: neproizvedena imovina	37	22	9	9	0	0	0	0	0	0	0	0
314,2	Prodaja: neproizvedena imovina	0	0	0	0	0	0	0	0	0	0	0	0
1-2-31	**NETO POZAJMLJIVANJE-ZADUŽIVANJE**	**-79.980**	**966.784**	**246.649**	**1.088.186**	**391.326**	**298.186**	**150.163**	**152.465**	**47.782**	**50.366**	**54.317**	**992.140**
33-32	**FINANCIRANJE**	**79.980**	**-966.784**	**-246.649**	**-1.088.186**	**-391.326**	**-298.186**	**-150.163**	**-152.465**	**-47.782**	**-50.366**	**-54.317**	**-992.140**
32	**NETO STJECANJE FINANCIJSKE IMOVINE**	**-79.980**	**966.784**	**246.649**	**1.088.186**	**391.326**	**298.186**	**150.163**	**152.465**	**47.782**	**50.366**	**54.317**	**992.140**
321	Tuzemna	-79.980	966.784	246.649	1.088.186	391.326	298.186	150.163	152.465	47.782	50.366	54.317	992.140
322	Inozemna	0	0	0	0	0	0	0	0	0	0	0	0
33	**NETO STJECANJE OBVEZA**	**0**	**0**	**0**	**0**	**0**	**0**	**0**	**0**	**0**	**0**	**0**	**0**
331	Tuzemne	0	0	0	0	0	0	0	0	0	0	0	0
332	Inozemne	0	0	0	0	0	0	0	0	0	0	0	0

Izvor: Ministarstvo financija

Napomena: Podaci za XII. 2019. su preliminarni.

TABLICA 15: TRANSAKCIJE HRVATSKOG FONDA ZA PRIVATIZACIJU (HFP)

	(000 HRK)	2009.	2010.	I. - III. 2010.	IV. - VI. 2010.	VII. - IX. 2010.	X. - XII. 2010.	I. - III. 2011.
1	**PRIHODI**	**33.540**	**26.702**	**9.830**	**6.515**	**4.947**	**5.410**	**1.892**
11	**Porezi**	**0**	**0**	**0**	**0**	**0**	**0**	**0**
12	**Socijalni doprinosi**	**0**	**0**	**0**	**0**	**0**	**0**	**0**
13	**Pomoći**	**0**	**0**	**0**	**0**	**0**	**0**	**0**
131	Pomoći od stranih vlada	0	0	0	0	0	0	0
132	Pomoći od međunarodnih organizacija	0	0	0	0	0	0	0
133	Pomoći unutar opće države	0	0	0	0	0	0	0
1331	Tekuće	0	0	0	0	0	0	0
1332	Kapitalne	0	0	0	0	0	0	0
14	**Ostali prihodi**	**33.540**	**26.702**	**9.830**	**6.515**	**4.947**	**5.410**	**1.892**
2	**RASHODI**	**81.841**	**74.004**	**18.164**	**17.306**	**19.638**	**18.896**	**16.161**
21	**Naknade zaposlenima**	**34.265**	**33.211**	**8.391**	**8.409**	**8.434**	**7.977**	**5.700**
211	Plaće i nadnice	29.442	28.514	7.188	7.220	7.254	6.852	4.885
212	Socijalni doprinosi	4.823	4.697	1.203	1.189	1.180	1.125	815
22	**Korištenje dobara i usluga**	**15.041**	**12.262**	**3.034**	**2.737**	**2.511**	**3.980**	**4.199**
24	**Kamate**	**32.535**	**28.531**	**6.739**	**6.160**	**8.693**	**6.939**	**6.262**
25	**Subvencije**	**0**	**0**	**0**	**0**	**0**	**0**	**0**
26	**Pomoći**	**0**	**0**	**0**	**0**	**0**	**0**	**0**
27	**Socijalne naknade**	**0**	**0**	**0**	**0**	**0**	**0**	**0**
28	**Ostali rashodi**	**0**	**0**	**0**	**0**	**0**	**0**	**0**
1-2	**NETO-BRUTO OPERATIVNI SALDO**	**-48.301**	**-47.302**	**-8.334**	**-10.791**	**-14.691**	**-13.486**	**-14.269**
31	**NETO STJECANJE NEFINANCIJSKE IMOVINE**	**-14.531**	**-5.935**	**-373**	**-6.324**	**-59**	**821**	**-929**
31,1	Nabava nefinancijske imovine	839	925	45	0	0	880	0
31,2	Prodaja nefinancijske imovine	15.370	6.860	418	6.324	59	59	929
311	Proizvedena dugotrajna imovina	-7.240	690	-14	-58	-59	821	-60
311,1	Nabava: proizvedena dugotrajna imovina	800	925	45	0	0	880	0
311,2	Prodaja: proizvedena dugotrajna imovina	8.040	235	59	58	59	59	60
1-2-31	**NETO POZAJMLJIVANJE-ZADUŽIVANJE**	**-33.770**	**-41.367**	**-7.961**	**-4.467**	**-14.632**	**-14.307**	**-13.340**
33-32	**FINANCIRANJE**	**33.770**	**41.367**	**7.961**	**4.467**	**14.632**	**14.307**	**13.340**
32	**NETO STJECANJE FINANCIJSKE IMOVINE**	**-26.890**	**44.243**	**-28.206**	**10.850**	**-34.410**	**96.009**	**62.991**
321	Tuzemna	-26.890	44.243	-28.206	10.850	-34.410	96.009	62.991
322	Inozemna	0	0	0	0	0	0	0
33	**NETO STJECANJE OBVEZA**	**6.880**	**85.610**	**-20.245**	**15.317**	**-19.778**	**110.316**	**76.331**
331	Tuzemne	-26.934	105.059	-14.048	17.108	-9.098	111.097	88.461
332	Inozemne	33.814	-19.449	-6.197	-1.791	-10.680	-781	-12.130

Izvor: Ministarstvo financija

TABLICA 16: TRANSAKCIJE AGENCIJE ZA UPRAVLJANJE DRŽAVNOM IMOVINOM (AUDIO)

	(000 HRK)	2011.	2012.	X. - XII. 2012.	I. - III. 2013.	IV. - VI. 2013.	VII. - IX. 2013.	I. - IX. 2013.	IX. 2013.
1	**PRIHODI**	**41.216**	**56.687**	**16.837**	**14.805**	**16.669**	**17.773**	**49.247**	**7.038**
11	**Porezi**	**0**	**0**	**0**	**0**	**0**	**0**	**0**	**0**
12	**Socijalni doprinosi**	**0**	**0**	**0**	**0**	**0**	**0**	**0**	**0**
13	**Pomoći**	**80**	**0**	**0**	**0**	**0**	**0**	**0**	**0**
131	Pomoći od stranih vlada	0	0	0	0	0	0	0	0
132	Pomoći od međunarodnih organizacija	0	0	0	0	0	0	0	0
133	Pomoći unutar opće države	80	0	0	0	0	0	0	0
1331	Tekuće	0	0	0	0	0	0	0	0
1332	Kapitalne	80	0	0	0	0	0	0	0
14	**Ostali prihodi**	**41.136**	**56.687**	**16.837**	**14.805**	**16.669**	**17.773**	**49.247**	**7.038**
2	**RASHODI**	**84.648**	**97.832**	**27.689**	**29.012**	**38.738**	**71.111**	**138.861**	**18.382**
21	**Naknade zaposlenima**	**25.041**	**38.987**	**10.395**	**13.593**	**10.417**	**14.088**	**38.098**	**5.190**
211	Plaće i nadnice	21.537	34.083	9.210	12.391	9.233	12.937	34.561	4.792
212	Socijalni doprinosi	3.504	4.904	1.185	1.202	1.184	1.151	3.537	398
22	**Korištenje dobara i usluga**	**24.374**	**26.556**	**8.917**	**6.533**	**10.341**	**41.172**	**58.046**	**8.590**
24	**Kamate**	**26.133**	**31.882**	**7.970**	**8.832**	**8.676**	**15.851**	**33.359**	**4.602**
25	**Subvencije**	**0**	**0**	**0**	**0**	**9.304**	**0**	**9.304**	**0**
26	**Pomoći**	**0**	**0**	**0**	**0**	**0**	**0**	**0**	**0**
27	**Socijalne naknade**	**0**	**0**	**0**	**0**	**0**	**0**	**0**	**0**
28	**Ostali rashodi**	**9.100**	**407**	**407**	**54**	**0**	**0**	**54**	**0**
1-2	**NETO-BRUTO OPERATIVNI SALDO**	**-43.432**	**-41.145**	**-10.852**	**-14.207**	**-22.069**	**-53.338**	**-89.614**	**-11.344**
31	**NETO STJECANJE NEFINANCIJSKE IMOVINE**	**-26.544**	**-19.378**	**-9.868**	**-12.535**	**-2.838**	**-9.831**	**-25.204**	**-1.102**
31,1	Nabava nefinancijske imovine	611	8.781	949	187	200	11	398	8
31,2	Prodaja nefinancijske imovine	27.155	28.159	10.817	12.722	3.038	9.842	25.602	1.110
311	Proizvedena dugotrajna imovina	-13.757	-8.028	-2.783	-4.612	-2.674	-8.851	-16.137	-493
311,1	Nabava: proizvedena dugotrajna imovina	611	8.781	949	187	200	11	398	8
311,2	Prodaja: proizvedena dugotrajna imovina	14.368	16.809	3.732	4.799	2.874	8.862	16.535	501
314	Neproizvedena imovina	-12.787	-11.350	-7.085	-7.923	-164	-980	-9.067	-609
314,1	Nabava: neproizvedena imovina	0	0	0	0	0	0	0	0
314,2	Prodaja: neproizvedena imovina	12.787	11.350	7.085	7.923	164	980	9.067	609
1-2-31	**NETO POZAJMLJIVANJE-ZADUŽIVANJE**	**-16.888**	**-21.767**	**-984**	**-1.672**	**-19.231**	**-43.507**	**-64.410**	**-10.242**
33-32	**FINANCIRANJE**	**16.888**	**21.767**	**984**	**1.672**	**19.231**	**43.507**	**64.410**	**10.242**
32	**NETO STJECANJE FINANCIJSKE IMOVINE**	**52.016**	**-35.878**	**-5.259**	**-9.152**	**-34.455**	**108.596**	**64.989**	**-17.147**
321	Tuzemna	52.016	-35.878	-5.259	-9.152	-34.455	108.596	64.989	-17.147
322	Inozemna	0	0	0	0	0	0	0	0
33	**NETO STJECANJE OBVEZA**	**68.904**	**-14.111**	**-4.275**	**-7.480**	**-15.224**	**152.103**	**129.399**	**-6.905**
331	Tuzemne	88.580	13.909	2.742	-391	-8.392	159.609	150.826	0
332	Inozemne	-19.676	-28.020	-7.017	-7.089	-6.832	-7.506	-21.427	-6.905

Izvor: Ministarstvo financija

TABLICA 17: TRANSAKCIJE CENTRA ZA RESTRUKTURIRANJE I PRODAJU (CERP)

	(000 HRK)	2016.	2017.	X. - XII. 2018.	2018.	I. - III. 2019.	IV. - VI. 2019.	VII. - IX. 2019.	X. - XII. 2019.	X. 2019.	XI. 2019.	XII. 2019.	I. - XII. 2019.
1	**PRIHODI**	**142.725**	**93.369**	**20.774**	**55.261**	**10.559**	**3.524**	**25.636**	**5.757**	**316**	**536**	**4.905**	**45.476**
11	**Porezi**	**0**	**0**	**0**	**0**	**0**	**0**	**0**	**0**	**0**	**0**	**0**	**0**
12	**Socijalni doprinosi**	**0**	**0**	**0**	**0**	**0**	**0**	**0**	**0**	**0**	**0**	**0**	**0**
13	**Pomoći**	**0**	**0**	**0**	**0**	**0**	**0**	**0**	**0**	**0**	**0**	**0**	**0**
131	Pomoći od stranih vlada	0	0	0	0	0	0	0	0	0	0	0	0
132	Pomoći od međunarodnih organizacija	0	0	0	0	0	0	0	0	0	0	0	0
133	Pomoći unutar opće države	0	0	0	0	0	0	0	0	0	0	0	0
1331	Tekuće	0	0	0	0	0	0	0	0	0	0	0	0
1332	Kapitalne	0	0	0	0	0	0	0	0	0	0	0	0
14	**Ostali prihodi**	**142.725**	**93.369**	**20.774**	**55.261**	**10.559**	**3.524**	**25.636**	**5.757**	**316**	**536**	**4.905**	**45.476**
2	**RASHODI**	**61.615**	**36.577**	**5.146**	**22.088**	**8.287**	**4.804**	**4.814**	**5.905**	**1.488**	**2.478**	**1.939**	**23.810**
21	**Naknade zaposlenima**	**13.169**	**15.312**	**3.164**	**12.961**	**3.116**	**3.260**	**3.678**	**3.337**	**1.082**	**1.094**	**1.161**	**13.391**
211	Plaće i nadnice	11.344	13.622	2.747	11.204	2.704	2.832	3.236	2.913	939	953	1.021	11.685
212	Socijalni doprinosi	1.825	1.690	417	1.757	412	428	442	424	143	141	140	1.706
22	**Korištenje dobara i usluga**	**6.106**	**5.477**	**1.408**	**5.339**	**2.117**	**1.323**	**1.135**	**2.451**	**401**	**1.384**	**666**	**7.026**
24	**Kamate**	**42.340**	**15.740**	**574**	**3.788**	**3.054**	**221**	**1**	**117**	**5**	**0**	**112**	**3.393**
25	**Subvencije**	**0**	**0**	**0**	**0**	**0**	**0**	**0**	**0**	**0**	**0**	**0**	**0**
26	**Pomoći**	**0**	**0**	**0**	**0**	**0**	**0**	**0**	**0**	**0**	**0**	**0**	**0**
27	**Socijalne naknade**	**0**	**0**	**0**	**0**	**0**	**0**	**0**	**0**	**0**	**0**	**0**	**0**
28	**Ostali rashodi**	**0**	**48**	**0**	**0**	**0**	**0**	**0**	**0**	**0**	**0**	**0**	**0**
1-2	**NETO-BRUTO OPERATIVNI SALDO**	**81.110**	**56.792**	**15.628**	**33.173**	**2.272**	**-1.280**	**20.822**	**-148**	**-1.172**	**-1.942**	**2.966**	**21.666**
31	**NETO STJECANJE NEFINANCIJSKE IMOVINE**	**-2.305**	**-44**	**-638**	**-1.260**	**-32**	**-18**	**-14**	**283**	**54**	**21**	**208**	**219**
31,1	Nabava nefinancijske imovine	365	382	2	406	14	29	25	323	70	33	220	391
31,2	Prodaja nefinancijske imovine	2.670	426	640	1.666	46	47	39	40	16	12	12	172
311	Proizvedena dugotrajna imovina	-2.607	-68	-638	-1.362	-32	-18	-28	283	54	21	208	205
311,1	Nabava: proizvedena dugotrajna imovina	63	358	2	304	14	29	11	323	70	33	220	377
311,2	Prodaja: proizvedena dugotrajna imovina	2.670	426	640	1.666	46	47	39	40	16	12	12	172
314	Neproizvedena imovina	302	24	0	102	0	0	14	0	0	0	0	14
314,1	Nabava: neproizvedena imovina	302	24	0	102	0	0	14	0	0	0	0	14
314,2	Prodaja: neproizvedena imovina	0	0	0	0	0	0	0	0	0	0	0	0
1-2-31	**NETO POZAJMLJIVANJE-ZADUŽIVANJE**	**83.415**	**56.836**	**16.266**	**34.433**	**2.304**	**-1.262**	**20.836**	**-431**	**-1.226**	**-1.963**	**2.758**	**21.447**
33-32	**FINANCIRANJE**	**-83.415**	**-56.836**	**-16.266**	**-34.433**	**-2.304**	**1.262**	**-20.836**	**431**	**1.226**	**1.963**	**-2.758**	**-21.447**
32	**NETO STJECANJE FINANCIJSKE IMOVINE**	**-419.170**	**-240.207**	**-259.789**	**-389.689**	**2.304**	**-1.262**	**20.836**	**-431**	**-1.226**	**-1.963**	**2.758**	**21.447**
321	Tuzemna	-419.170	-240.207	-259.789	-389.689	2.304	-1.262	20.836	-431	-1.226	-1.963	2.758	21.447
322	Inozemna	0	0	0	0	0	0	0	0	0	0	0	0
33	**NETO STJECANJE OBVEZA**	**-502.585**	**-297.043**	**-276.055**	**-424.122**	**0**	**0**	**0**	**0**	**0**	**0**	**0**	**0**
331	Tuzemne	-470.168	-297.043	-276.055	-424.122	0	0	0	0	0	0	0	0
332	Inozemne	-32.417	0	0	0	0	0	0	0	0	0	0	0

Izvor: Ministarstvo financija
Napomena: Podaci za XII. 2019. su preliminarni.

TABLICA 18: KONSOLIDIRANA SREDIŠNJA DRŽAVA PREMA EKONOMSKOJ KLASIFIKACIJI

	(000 HRK)	2016.	2017.	X. - XII. 2018.	2018.	I. - III. 2019.	IV. - VI. 2019.	VII. - IX. 2019.	X. - XII. 2019.	X. 2019.	XI. 2019.	XII. 2019.	I. - XII. 2019.
1	**PRIHODI**	**136.105.969**	**140.675.194**	**39.421.963**	**148.629.306**	**34.749.994**	**40.333.158**	**44.450.612**	**40.652.513**	**13.777.763**	**12.298.220**	**14.576.530**	**160.186.277**
11	**Porezi**	**71.958.532**	**75.504.280**	**20.541.258**	**78.404.735**	**16.534.469**	**20.755.632**	**24.773.786**	**21.056.046**	**7.757.517**	**6.032.524**	**7.266.005**	**83.119.933**
111	Porezi na dohodak, dobit i kapitalnu dobit	9.419.976	10.281.156	1.896.950	8.508.297	1.929.248	3.323.338	1.978.108	2.072.420	693.493	608.055	770.872	9.303.114
113	Porezi na imovinu	184.140	0	-2	0	0	0	0	0	0	0	0	0
114	Porezi na dobra i usluge	61.665.999	64.568.119	18.458.589	69.161.155	14.419.706	17.228.031	22.615.254	18.809.356	6.999.053	5.370.421	6.439.882	73.072.347
1141	Opći porezi na dobra i usluge	45.412.428	47.810.138	13.987.919	51.566.388	10.758.547	12.739.257	17.098.542	14.304.605	5.407.380	4.009.208	4.888.017	54.900.951
11411	Porez na dodanu vrijednost	45.218.467	47.616.661	13.987.590	51.561.678	10.758.472	12.739.144	17.097.933	14.302.980	5.405.617	4.009.264	4.888.099	54.898.529
11412	Porez na prodaju	193.961	193.477	329	4.710	75	113	609	1.625	1.763	-56	-82	2.422
1142	Trošarine	14.752.335	15.143.118	3.893.172	15.872.141	3.259.216	4.033.657	5.106.938	3.864.286	1.439.264	1.206.234	1.218.788	16.264.097
115	Porezi na međunarodnu trgovinu i transakcije	404.876	382.659	88.871	349.746	90.506	94.131	91.175	84.689	32.900	24.880	26.909	360.501
116	Ostali porezi	283.541	272.346	96.850	385.537	95.009	110.132	89.249	89.581	32.071	29.168	28.342	383.971
12	**Socijalni doprinosi**	**40.662.988**	**42.341.255**	**11.443.152**	**44.811.386**	**11.169.428**	**11.510.637**	**11.811.411**	**11.831.182**	**3.890.622**	**3.872.756**	**4.067.804**	**46.322.658**
13	**Pomoći**	**7.791.900**	**7.494.916**	**2.918.011**	**10.136.476**	**3.631.270**	**4.591.430**	**3.006.212**	**3.158.974**	**728.287**	**1.081.539**	**1.349.148**	**14.387.886**
14	**Ostali prihodi**	**15.692.549**	**15.334.743**	**4.519.542**	**15.276.709**	**3.414.827**	**3.475.459**	**4.859.203**	**4.606.311**	**1.401.337**	**1.311.401**	**1.893.573**	**16.355.800**
2	**RASHODI**	**134.879.279**	**137.896.705**	**39.814.432**	**142.139.337**	**37.262.231**	**36.038.795**	**36.624.377**	**42.901.801**	**11.992.479**	**13.568.882**	**17.340.440**	**152.827.204**
21	**Naknade zaposlenima**	**19.693.997**	**20.401.089**	**5.608.808**	**21.658.616**	**5.429.817**	**5.647.787**	**5.827.783**	**6.040.452**	**1.937.011**	**1.899.042**	**2.204.399**	**22.945.839**
211	Plaće i nadnice	16.753.778	17.375.622	4.826.512	18.514.772	4.639.188	4.851.573	5.020.099	5.213.842	1.663.249	1.620.762	1.929.831	19.724.702
212	Socijalni doprinosi	2.940.219	3.025.467	782.296	3.143.844	790.629	796.214	807.684	826.610	273.762	278.280	274.568	3.221.137
22	**Korištenje dobara i usluga**	**12.832.482**	**14.509.105**	**5.244.685**	**14.696.603**	**3.137.878**	**3.963.820**	**3.775.380**	**7.216.081**	**1.635.288**	**1.408.348**	**4.172.445**	**18.093.159**
24	**Kamate**	**10.820.738**	**9.853.722**	**1.278.592**	**8.996.695**	**3.520.080**	**1.799.924**	**2.455.161**	**1.136.651**	**157.155**	**652.417**	**327.079**	**8.911.816**
25	**Subvencije**	**6.163.650**	**6.030.232**	**2.325.349**	**6.641.265**	**2.136.490**	**1.581.803**	**949.970**	**2.535.192**	**365.023**	**1.584.555**	**585.614**	**7.203.455**
26	**Pomoći**	**22.097.951**	**23.485.202**	**7.371.765**	**23.873.709**	**6.461.521**	**5.856.668**	**6.313.378**	**7.161.486**	**2.147.425**	**2.129.767**	**2.884.294**	**25.793.053**
27	**Socijalne naknade**	**54.629.604**	**55.373.336**	**15.074.435**	**57.530.221**	**14.696.791**	**14.758.035**	**15.040.402**	**15.592.427**	**5.053.428**	**5.059.838**	**5.479.161**	**60.087.655**
28	**Ostali rashodi**	**8.640.857**	**8.244.019**	**2.910.798**	**8.742.228**	**1.879.654**	**2.430.758**	**2.262.303**	**3.219.512**	**697.149**	**834.915**	**1.687.448**	**9.792.227**
1-2	**NETO-BRUTO OPERATIVNI SALDO**	**1.226.690**	**2.778.489**	**-392.469**	**6.489.969**	**-2.512.237**	**4.294.363**	**7.826.235**	**-2.249.288**	**1.785.284**	**-1.270.662**	**-2.763.910**	**7.359.073**
31	**NETO STJECANJE NEFINANCIJSKE IMOVINE**	**4.109.833**	**3.227.030**	**1.476.782**	**3.723.260**	**607.811**	**925.947**	**1.015.818**	**2.359.660**	**479.018**	**488.849**	**1.391.793**	**4.909.236**
311	Proizvedena dugotrajna imovina	3.822.983	3.017.793	1.423.470	3.548.738	587.508	935.109	947.034	2.127.935	435.275	358.772	1.333.888	4.597.586
312	Zalihe	104.800	-1.924	16.797	59.650	-16.768	-39.110	17.385	111.460	3.114	75.282	33.064	72.967
313	Pohranjene vrijednosti	774	2.341	543	1.309	419	69	49	888	106	11	771	1.425
314	Neproizvedena imovina	181.276	208.820	35.972	113.563	36.652	29.879	51.350	119.377	40.523	54.784	24.070	237.258
1-2-31	**NETO POZAJMLJIVANJE-ZADUŽIVANJE**	**-2.883.143**	**-448.541**	**-1.869.251**	**2.766.709**	**-3.120.048**	**3.368.416**	**6.810.417**	**-4.608.948**	**1.306.266**	**-1.759.511**	**-4.155.703**	**2.449.837**
33-32	**FINANCIRANJE**	**2.883.143**	**448.541**	**1.869.251**	**-2.766.709**	**3.120.048**	**-3.368.416**	**-6.810.417**	**4.608.948**	**-1.306.266**	**1.759.511**	**4.155.703**	**-2.449.837**
32	**NETO STJECANJE FINANCIJSKE IMOVINE**	**-3.048.588**	**10.203.184**	**167.030**	**9.459.377**	**534.216**	**13.778.683**	**5.498.803**	**-7.469.571**	**1.310.862**	**-5.977.298**	**-2.803.135**	**12.342.131**
321	Tuzemna	-3.449.272	9.812.797	166.558	9.263.839	533.539	13.777.797	5.497.558	-7.481.170	1.310.863	-5.977.856	-2.814.177	12.327.724
322	Inozemna	400.684	390.387	472	195.538	677	886	1.245	11.599	-1	558	11.042	14.407
323	Monetarno zlato i SPV	0	0	0	0	0	0	0	0	0	0	0	0
33	**NETO STJECANJE OBVEZA**	**-165.445**	**10.651.725**	**2.036.281**	**6.692.668**	**3.654.264**	**10.410.267**	**-1.311.614**	**-2.860.623**	**4.596**	**-4.217.787**	**1.352.568**	**9.892.294**
331	Tuzemne	1.511.587	-155.709	2.342.696	7.506.894	3.751.409	-378.052	-1.195.535	5.675.232	79.947	5.918.860	-323.575	7.853.054
332	Inozemne	-1.677.032	10.807.434	-306.415	-814.226	-97.145	10.788.319	-116.079	-8.535.855	-75.351	-10.136.647	1.676.143	2.039.240

Izvor: Ministarstvo financija

Napomena: Podaci za XII. 2019. su preliminarni.

U podacima po metodologiji GFS 2001, počevši od siječnja 2016. nadalje, izmijenjena je u odnosu na ranija razdoblja metodologija iskazivanja plaća i određenih naknada zaposlenima osnovnog i srednjeg školstva koje se temeljem zakonskih odredbi isplaćuju iz državnog proračuna. Ustanove osnovnog i srednjeg školstva proračunski su korisnici jedinica lokalne i područne (regionalne) samouprave. Stoga se, radi dosljedne primjene statističkog obuhvata pojedinih podsektora opće države, navedeni rashodi ne iskazuju u državnom proračunu i u središnjoj državi više na stavkama GFS-a 2111, 2121 i 22 nego kao tekuća pomoć lokalnoj državi u sklopu stavke GFS-a 2631. Kod lokalne države iskazuju se prihodi od primljene pomoći te rashodi na stavkama GFS-a 2111, 2121 i 22.

TABLICA 19: KONSOLIDIRANA SREDIŠNJA DRŽAVA PREMA RAZINAMA DRŽAVNE VLASTI

	(000 HRK)	2016.	2017.	X. - XII. 2018.	2018.	I. - III. 2019.	IV. - VI. 2019.	VII. - IX. 2019.	X. - XII. 2019.	X. 2019.	XI. 2019.	XII. 2019.	I. - XII. 2019.
1	**PRIHODI (A+B)**	**136.105.969**	**140.675.194**	**39.421.963**	**148.629.306**	**34.749.994**	**40.333.158**	**44.450.612**	**40.652.513**	**13.777.763**	**12.298.220**	**14.576.530**	**160.186.277**
	A) Državni proračun	**110.185.886**	**114.873.689**	**32.096.545**	**121.273.500**	**27.805.400**	**32.928.784**	**36.912.438**	**32.818.327**	**11.254.397**	**9.710.544**	**11.853.386**	**130.464.949**
	B) Izvanproračunski korisnici	**25.920.083**	**25.801.505**	**7.325.418**	**27.355.806**	**6.944.594**	**7.404.374**	**7.538.174**	**7.834.186**	**2.523.366**	**2.587.676**	**2.723.144**	**29.721.328**
	Hrvatski zavod za zdravstveno osiguranje	21.136.017	21.022.030	5.682.487	21.927.065	5.680.601	6.196.582	6.172.738	6.446.939	2.084.614	2.086.586	2.275.739	24.496.860
	Hrvatske vode	2.372.421	2.301.699	655.979	2.343.863	442.724	516.025	601.749	708.862	251.604	195.252	262.006	2.269.360
	Fond za zaštitu okoliša i energetsku učinkovitost	1.198.990	1.214.980	629.966	1.773.117	406.625	372.692	565.185	502.195	136.479	250.050	115.666	1.846.697
	Hrvatske ceste d.o.o.	156.934	118.791	87.260	158.782	10.727	14.349	20.555	16.457	2.049	3.916	10.492	62.088
	Državna agencija za osiguranje štednih uloga i sanaciju banaka	912.996	1.050.636	248.952	1.097.718	393.358	301.202	152.311	153.976	48.304	51.336	54.336	1.000.847
	Centar za restrukturiranje i prodaju	142.725	93.369	20.774	55.261	10.559	3.524	25.636	5.757	316	536	4.905	45.476
2	**RASHODI (A+B)**	**134.879.279**	**137.896.705**	**39.814.432**	**142.139.337**	**37.262.231**	**36.038.795**	**36.624.377**	**42.901.801**	**11.992.479**	**13.568.882**	**17.340.440**	**152.827.204**
	A) Državni proračun	**111.376.043**	**115.984.412**	**33.515.048**	**120.367.711**	**31.920.266**	**30.719.523**	**30.787.253**	**36.189.811**	**10.104.139**	**11.479.835**	**14.605.837**	**129.616.853**
	B) Izvanproračunski korisnici	**23.503.236**	**21.912.293**	**6.299.384**	**21.771.626**	**5.341.965**	**5.319.272**	**5.837.124**	**6.711.990**	**1.888.340**	**2.089.047**	**2.734.603**	**23.210.351**
	Hrvatski zavod za zdravstveno osiguranje	16.871.269	17.218.594	4.873.594	17.626.886	4.379.660	4.388.276	4.771.724	5.134.896	1.628.140	1.639.295	1.867.461	18.674.556
	Hrvatske vode	2.786.142	2.413.443	845.057	2.128.893	304.897	505.064	542.232	979.955	240.687	277.494	461.774	2.332.148
	Fond za zaštitu okoliša i energetsku učinkovitost	1.780.745	1.036.378	376.588	1.067.247	232.455	244.243	303.668	327.799	74.317	99.970	153.512	1.108.165
	Hrvatske ceste d.o.o.	1.010.690	1.123.589	196.781	917.065	414.634	173.869	212.538	261.924	-56.814	68.840	249.898	1.062.965
	Državna agencija za osiguranje štednih uloga i sanaciju banaka	992.775	83.712	2.218	9.447	2.032	3.016	2.148	1.511	522	970	19	8.707
	Centar ze restrukturiranje i prodaju	61.615	36.577	5.146	22.088	8.287	4.804	4.814	5.905	1.488	2.478	1.939	23.810
1-2	**NETO-BRUTO OPERATIVNI SALDO**	**1.226.690**	**2.778.489**	**-392.469**	**6.489.969**	**-2.512.237**	**4.294.363**	**7.826.235**	**-2.249.288**	**1.785.284**	**-1.270.662**	**-2.763.910**	**7.359.073**
31	**NETO STJECANJE NEFINANCIJSKE IMOVINE**	**4.109.833**	**3.227.030**	**1.476.782**	**3.723.260**	**607.811**	**925.947**	**1.015.818**	**2.359.660**	**479.018**	**488.849**	**1.391.793**	**4.909.236**
	Nabava (A+B)	**4.563.902**	**3.875.880**	**1.680.579**	**4.328.600**	**809.576**	**1.199.416**	**1.232.339**	**2.736.832**	**515.668**	**532.757**	**1.688.407**	**5.978.163**
	A) Državni proračun	3.062.193	2.685.605	1.322.991	2.743.491	424.388	630.202	778.744	2.167.133	306.280	400.974	1.459.879	4.000.467
	B) Izvanproračunski korisnici	1.501.709	1.190.275	357.588	1.585.109	385.188	569.214	453.595	569.699	209.388	131.783	228.528	1.977.696
	Prodaja (A+B)	**454.069**	**648.850**	**203.797**	**605.340**	**201.765**	**273.469**	**216.521**	**377.172**	**36.650**	**43.908**	**296.614**	**1.068.927**
	A) Državni proračun	450.179	646.925	202.475	601.866	201.459	272.609	215.242	376.639	36.500	43.833	296.306	1.065.949
	B) Izvanproračunski korisnici	3.890	1.925	1.322	3.474	306	860	1.279	533	150	75	308	2.978
1-2-31	**NETO POZAJMLJIVANJE-ZADUŽIVANJE**	**-2.883.143**	**-448.541**	**-1.869.251**	**2.766.709**	**-3.120.048**	**3.368.416**	**6.810.417**	**-4.608.948**	**1.306.266**	**-1.759.511**	**-4.155.703**	**2.449.837**
33-32	**FINANCIRANJE**	**2.883.143**	**448.541**	**1.869.251**	**-2.766.709**	**3.120.048**	**-3.368.416**	**-6.810.417**	**4.608.948**	**-1.306.266**	**1.759.511**	**4.155.703**	**-2.449.837**
32	**NETO STJECANJE FINANCIJSKE IMOVINE**	**-3.048.588**	**10.203.184**	**167.030**	**9.459.377**	**534.216**	**13.778.683**	**5.498.803**	**-7.469.571**	**1.310.862**	**-5.977.298**	**-2.803.135**	**12.342.131**
321	**Tuzemna (A+B)**	**-3.449.272**	**9.812.797**	**166.558**	**9.263.839**	**533.539**	**13.777.797**	**5.497.558**	**-7.481.170**	**1.310.863**	**-5.977.856**	**-2.814.177**	**12.327.724**
	A) Državni proračun	-3.346.638	8.920.051	59.901	7.140.099	18.033	12.502.894	4.608.403	-6.700.169	1.406.936	-5.976.414	-2.130.691	10.429.161
	B) Izvanproračunski korisnici	-102.634	892.746	106.657	2.123.740	515.506	1.274.903	889.155	-781.001	-96.073	-1.442	-683.486	1.898.563
322	**Inozemna (A+B)**	**400.684**	**390.387**	**472**	**195.538**	**677**	**886**	**1.245**	**11.599**	**-1**	**558**	**11.042**	**14.407**
	A) Državni proračun	400.684	390.387	472	195.538	677	886	1.245	11.599	-1	558	11.042	14.407
	B) Izvanproračunski korisnici	0	0	0	0	0	0	0	0	0	0	0	0
323	**Monetarno zlato i SPV**	**0**	**0**	**0**	**0**	**0**	**0**	**0**	**0**	**0**	**0**	**0**	**0**
33	**NETO STJECANJE OBVEZA**	**-165.445**	**10.651.725**	**2.036.281**	**6.692.668**	**3.654.264**	**10.410.267**	**-1.311.614**	**-2.860.623**	**4.596**	**-4.217.787**	**1.352.568**	**9.892.294**
331	**Tuzemne (A+B)**	**1.511.587**	**-155.709**	**2.342.696**	**7.506.894**	**3.751.409**	**-378.052**	**-1.195.535**	**5.675.232**	**79.947**	**5.918.860**	**-323.575**	**7.853.054**
	A) Državni proračun	2.005.368	4.503.644	2.394.389	7.992.038	3.907.955	-353.320	-1.156.448	5.700.441	79.947	5.918.860	-298.366	8.098.628
	B) Izvanproračunski korisnici	-493.781	-4.659.353	-51.693	-485.144	-156.546	-24.732	-39.087	-25.209	0	0	-25.209	-245.574
332	**Inozemne (A+B)**	**-1.677.032**	**10.807.434**	**-306.415**	**-814.226**	**-97.145**	**10.788.319**	**-116.079**	**-8.535.855**	**-75.351**	**-10.136.647**	**1.676.143**	**2.039.240**
	A) Državni proračun	-1.514.406	10.879.401	-253.133	-674.990	-83.367	10.823.451	-100.215	-8.500.086	-59.632	-10.116.597	1.676.143	2.139.783
	B) Izvanproračunski korisnici	-162.626	-71.967	-53.282	-139.236	0	-35.132	-15.864	-35.769	-15.719	-20.050	0	-100.543

Izvor: Ministarstvo financija

Napomena: Podaci za XII. 2019. su preliminarni.

Od siječnja 2015. godine Hrvatski zavod za zdravstveno osiguranje izdvojen je iz sustava državne riznice i državnog proračuna te se njegovi podaci iskazuju u podacima izvanproračunskih korisnika državnog proračuna. U državnom proračunu iskazan je transfer HZZO-u.

U podacima po metodologiji GFS 2001, počevši od siječnja 2016. nadalje, izmijenjena je u odnosu na ranija razdoblja metodologija iskazivanja plaća i određenih naknada zaposlenima osnovnog i srednjeg školstva koje se temeljem zakonskih odredbi isplaćuju iz državnog proračuna. Ustanove osnovnog i srednjeg školstva proračunski su korisnici jedinica lokalne i područne (regionalne) samouprave. Stoga se, radi dosljedne primjene statističkog obuhvata pojedinih podsektora opće države, navedeni rashodi ne iskazuju u državnom proračunu i u središnjoj državi više na stavkama GFS-a 2111, 2121 i 22 nego kao tekuća pomoć lokalnoj državi u sklopu stavke GFS-a 2631. Kod lokalne države iskazuju se prihodi od primljene pomoći te rashodi na stavkama GFS-a 2111, 2121 i 22.

Podaci za HZZO su prikazani prema obračunskom načelu.

RAZLIČITE MJERE MANJKA/VIŠKA KONSOLIDIRANE SREDIŠNJE DRŽAVE

TABLICA 19A: IZRAČUN OPERATIVNOG SALDA I PRIMARNOG OPERATIVNOG SALDA (000 kn)

	Prihodi (1)	Rashodi (2)	Operativni saldo	Rashodi za kamate (24)	Primarni operativni saldo
	(1)	(2)	(3) 1-2	(4)	(5) 3+4
XII. 2017.	11.353.150	15.153.237	-3.800.087	455.734	-3.344.353
I. - XII. 2017.	**140.675.194**	**137.896.705**	**2.778.489**	**9.853.722**	**12.632.211**
I. 2018.	12.600.176	11.104.157	1.496.019	1.591.972	3.087.991
II. 2018.	9.526.015	11.058.686	-1.532.671	156.620	-1.376.051
III. 2018.	9.830.703	12.209.844	-2.379.141	1.691.062	-688.079
IV. 2018.	13.421.795	10.473.240	2.948.555	138.350	3.086.905
V. 2018.	11.335.716	11.969.194	-633.478	963.595	330.117
VI. 2018.	12.581.635	11.212.959	1.368.676	343.968	1.712.644
VII. 2018.	14.345.526	12.870.624	1.474.902	1.871.756	3.346.658
VIII. 2018.	13.725.728	10.136.328	3.589.400	145.238	3.734.638
IX. 2018.	11.840.049	11.289.873	550.176	815.542	1.365.718
X. 2018.	14.444.031	11.328.968	3.115.063	321.588	3.436.651
XI. 2018.	12.397.802	12.855.922	-458.120	634.344	176.224
XII. 2018.	12.580.130	15.629.542	-3.049.412	322.660	-2.726.752
I. - XII. 2018.	**148.629.306**	**142.139.337**	**6.489.969**	**8.996.695**	**15.486.664**
I. 2019.	13.380.770	12.475.483	905.287	1.903.218	2.808.505
II. 2019.	10.786.208	12.025.162	-1.238.954	151.224	-1.087.730
III. 2019.	10.583.016	12.761.586	-2.178.570	1.465.638	-712.932
IV. 2019.	14.889.399	11.656.859	3.232.540	302.322	3.534.862
V. 2019.	13.775.345	12.862.002	913.343	1.021.007	1.934.350
VI. 2019.	11.668.414	11.519.934	148.480	476.595	625.075
VII. 2019.	15.967.664	13.168.476	2.799.188	1.499.355	4.298.543
VIII. 2019.	13.567.148	11.039.885	2.527.263	146.829	2.674.092
IX. 2019.	14.915.800	12.416.016	2.499.784	808.977	3.308.761
X. 2019.	13.777.763	11.992.479	1.785.284	157.155	1.942.439
XI. 2019.	12.298.220	13.568.882	-1.270.662	652.417	-618.245
XII. 2019.	14.576.530	17.340.440	-2.763.910	327.079	-2.436.831
I. - XII. 2019.	**160.186.277**	**152.827.204**	**7.359.073**	**8.911.816**	**16.270.889**

RAZLIČITE MJERE MANJKA/VIŠKA KONSOLIDIRANE SREDIŠNJE DRŽAVE

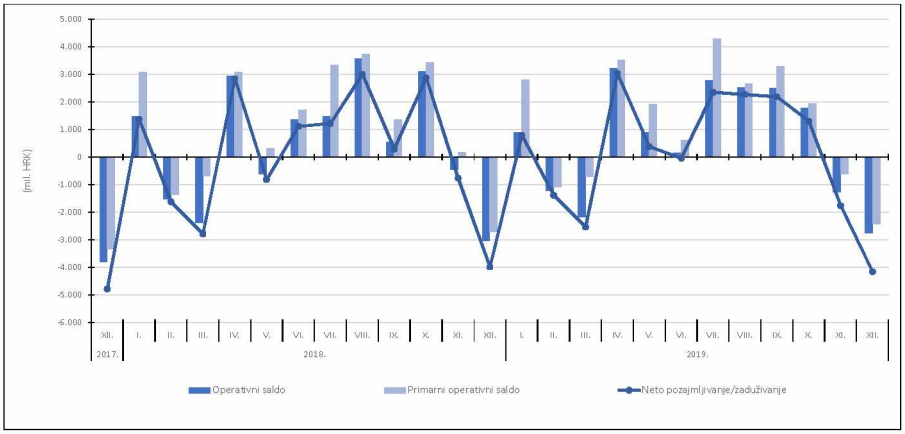

TABLICA 19B: IZRAČUN NETO POZAJMLJIVANJA/ZADUŽIVANJA (000 kn)

	Operativni saldo	Neto stjecanje nefinancijske imovine (31)	Neto pozajmljivanje/ zaduživanje*	Financiranje (33-32)	Neto stjecanje financijske imovine (32)	Neto stjecanje obveza (33)
	(1)	(2)	(3) 1-2	(4) 6-5	(5)	(6)
XII. 2017.	-3.800.087	986.073	-4.786.160	4.786.160	-9.137.907	-4.351.747
I. - XII. 2017.	**2.778.489**	**3.227.030**	**-448.541**	**448.541**	**10.203.184**	**10.651.725**
I. 2018.	1.496.019	118.699	1.377.320	-1.377.320	1.593.901	216.581
II. 2018.	-1.532.671	85.299	-1.617.970	1.617.970	-377.600	1.240.370
III. 2018.	-2.379.141	412.571	-2.791.712	2.791.712	-1.286.377	1.505.335
IV. 2018.	2.948.555	102.554	2.846.001	-2.846.001	1.888.121	-957.880
V. 2018.	-633.478	180.896	-814.374	814.374	964.118	1.778.492
VI. 2018.	1.368.676	256.666	1.112.010	-1.112.010	6.237.311	5.125.301
VII. 2018.	1.474.902	253.197	1.221.705	-1.221.705	-2.084.839	-3.306.544
VIII. 2018.	3.589.400	580.514	3.008.886	-3.008.886	2.374.169	-634.717
IX. 2018.	550.176	256.082	294.094	-294.094	-16.457	-310.551
X. 2018.	3.115.063	238.098	2.876.965	-2.876.965	1.378.678	-1.498.287
XI. 2018.	-458.120	303.690	-761.810	761.810	-820.508	-58.698
XII. 2018.	-3.049.412	934.994	-3.984.406	3.984.406	-391.140	3.593.266
I. - XII. 2018.	**6.489.969**	**3.723.260**	**2.766.709**	**-2.766.709**	**9.459.377**	**6.692.668**
I. 2019.	905.287	115.410	789.877	-789.877	407.408	-382.469
II. 2019.	-1.238.954	139.090	-1.378.044	1.378.044	3.043.809	4.421.853
III. 2019.	-2.178.570	353.311	-2.531.881	2.531.881	-2.917.001	-385.120
IV. 2019.	3.232.540	198.776	3.033.764	-3.033.764	2.512.457	-521.307
V. 2019.	913.343	535.821	377.522	-377.522	956.746	579.224
VI. 2019.	148.480	191.350	-42.870	42.870	10.309.480	10.352.350
VII. 2019.	2.799.188	451.501	2.347.687	-2.347.687	1.607.392	-740.295
VIII. 2019.	2.527.263	254.888	2.272.375	-2.272.375	2.028.429	-243.946
IX. 2019.	2.499.784	309.429	2.190.355	-2.190.355	1.862.982	-327.373
X. 2019.	1.785.284	479.018	1.306.266	-1.306.266	1.310.862	4.596
XI. 2019.	-1.270.662	488.849	-1.759.511	1.759.511	-5.977.298	-4.217.787
XII. 2019.	-2.763.910	1.391.793	-4.155.703	4.155.703	-2.803.135	1.352.568
I. - XII. 2019.	**7.359.073**	**4.909.236**	**2.449.837**	**-2.449.837**	**12.342.131**	**9.892.294**

* Manjak/višak prema metodologiji GFS 2001

Izvor: Ministarstvo financija

Napomena: Podaci za XII. 2019. su preliminarni.

U podacima po metodologiji GFS 2001, počevši od siječnja 2016. nadalje, izmijenjena je u odnosu na ranija razdoblja metodologija iskazivanja plaća i određenih naknada zaposlenima osnovnog i srednjeg školstva koje se temeljem zakonskih odredbi isplaćuju iz državnog proračuna. Ustanove osnovnog i srednjeg školstva proračunski su korisnici jedinica lokalne i područne (regionalne) samouprave. Stoga se, radi dosljedne primjene statističkog obuhvata pojedinih podsektora opće države, navedeni rashodi ne iskazuju u državnom proračunu i u središnjoj državi više na stavkama GFS-a 2111, 2121 i 22 nego kao tekuća pomoć lokalnoj državi u sklopu stavke GFS-a 2631. Kod lokalne države iskazuju se prihodi od primljene pomoći te rashodi na stavkama GFS-a 2111, 2121 i 22.

TABLICA 20C: TRANSAKCIJE JEDINICA LOKALNE I PODRUČNE (REGIONALNE) SAMOUPRAVE - SVE JEDINICE

	(000 HRK)	2016.	2017.	X. - XII. 2018.	2018.	I. - III. 2019.	IV. - VI. 2019.	VII. - IX. 2019.	X. - XII. 2019.	I. - XII. 2019.
1	**PRIHODI**	**40.240.044**	**41.120.275**	**13.214.986**	**45.660.600**	**11.070.475**	**12.638.471**	**11.538.611**	**13.882.343**	**49.129.900**
11	**Porezi**	**15.332.240**	**14.947.964**	**5.123.817**	**18.995.178**	**4.865.602**	**5.605.404**	**4.488.846**	**5.321.334**	**20.281.186**
111	Porezi na dohodak, dobit i kapitalnu dobit	10.606.753	9.984.054	3.701.882	13.512.335	3.697.384	4.048.025	2.978.772	3.858.174	14.582.355
113	Porezi na imovinu	3.159.447	3.429.383	1.029.886	3.916.888	780.593	1.090.630	1.069.543	1.052.766	3.993.532
114	Porezi na dobra i usluge	1.555.090	1.525.120	390.978	1.561.018	386.397	465.417	439.178	409.539	1.700.531
1141	Opći porezi na dobra i usluge	167.566	166.413	44.874	173.272	25.160	32.463	79.576	45.570	182.769
11411	Porez na dodanu vrijednost	0	0	0	0	0	0	0	0	0
11412	Porez na prodaju	167.566	166.413	44.874	173.272	25.160	32.463	79.576	45.570	182.769
1142	Trošarine	0	0	0	0	0	0	0	0	0
115	Porezi na međunarodnu trgovinu i transakcije	0	0	0	0	0	0	0	0	0
116	Ostali porezi	10.950	9.407	1.071	4.937	1.228	1.332	1.353	855	4.768
12	**Socijalni doprinosi**	**0**	**0**	**0**	**0**	**0**	**0**	**0**	**0**	**0**
13	**Pomoći**	**18.530.372**	**19.904.764**	**6.304.840**	**20.068.097**	**4.773.484**	**5.429.777**	**4.945.794**	**6.777.890**	**21.926.945**
131	Pomoći od stranih vlada	6.218	6.617	4.088	7.795	2.750	3.801	4.125	3.223	13.899
132	Pomoći od međunarodnih organizacija	171.397	98.684	105.845	177.344	32.651	47.245	25.116	51.677	156.689
133	Pomoći unutar opće države	18.352.757	19.799.463	6.194.907	19.882.958	4.738.083	5.378.731	4.916.553	6.722.990	21.756.357
14	**Ostali prihodi**	**6.377.432**	**6.267.547**	**1.786.329**	**6.597.325**	**1.431.389**	**1.603.290**	**2.103.971**	**1.783.119**	**6.921.769**
141	Prihodi od imovine	1.561.786	1.538.590	459.750	1.667.093	353.142	404.668	457.130	442.388	1.657.328
142	Prodaja roba i usluga	3.803.979	3.838.155	982.031	3.866.607	843.994	906.854	1.351.052	1.010.000	4.111.900
143	Naknade, kazne i globe	43.270	40.614	14.892	56.688	16.809	17.410	20.040	17.243	71.502
144	Neobvezni prijenosi osim pomoći	207.940	163.687	73.362	208.027	53.008	52.870	54.870	101.848	262.596
145	Razni i neprepoznati prihodi	760.457	686.501	256.294	798.910	164.436	221.488	220.879	211.640	818.443
2	**RASHODI**	**36.124.728**	**37.428.080**	**11.891.504**	**39.816.808**	**9.193.225**	**10.497.639**	**10.227.710**	**12.490.921**	**42.409.495**
21	**Naknade zaposlenima**	**18.263.024**	**18.994.350**	**5.319.390**	**20.143.747**	**5.093.233**	**5.223.280**	**5.346.261**	**5.660.592**	**21.323.366**
211	Plaće i nadnice	15.665.071	16.328.254	4.634.321	17.358.532	4.386.692	4.542.513	4.612.253	4.959.015	18.500.473
212	Socijalni doprinosi	2.597.953	2.666.096	685.069	2.785.215	706.541	680.767	734.008	701.577	2.822.893
22	**Korištenje dobara i usluga**	**12.083.998**	**12.437.230**	**4.356.835**	**13.274.730**	**2.815.801**	**3.492.940**	**3.269.246**	**4.594.395**	**14.172.382**
24	**Kamate**	**174.071**	**163.811**	**37.510**	**147.962**	**33.380**	**29.997**	**35.889**	**36.238**	**135.504**
25	**Subvencije**	**1.063.219**	**1.149.723**	**444.125**	**1.254.158**	**285.122**	**351.318**	**445.550**	**326.824**	**1.408.814**
26	**Pomoći**	**332.433**	**186.590**	**48.828**	**162.648**	**46.362**	**45.475**	**48.842**	**125.532**	**266.211**
27	**Socijalne naknade**	**1.265.914**	**1.484.360**	**603.116**	**1.673.280**	**352.712**	**435.964**	**366.810**	**651.744**	**1.807.230**
28	**Ostali rashodi**	**2.942.069**	**3.012.016**	**1.081.700**	**3.160.283**	**566.615**	**918.665**	**715.112**	**1.095.596**	**3.295.988**
1-2	**NETO-BRUTO OPERATIVNI SALDO**	**4.115.316**	**3.692.195**	**1.323.482**	**5.843.792**	**1.877.250**	**2.140.832**	**1.310.901**	**1.391.422**	**6.720.405**
31	**NETO STJECANJE NEFINANCIJSKE IMOVINE**	**3.975.873**	**3.988.820**	**2.975.392**	**6.265.376**	**996.854**	**1.779.564**	**2.116.328**	**3.253.192**	**8.145.938**
311	Proizvedena dugotrajna imovina	3.993.668	4.164.096	2.990.998	6.277.962	1.047.409	1.791.575	2.062.964	3.299.088	8.201.036
311,1	Nabava: proizvedena dugotrajna imovina	4.220.377	4.451.983	3.050.446	6.461.565	1.088.403	1.894.781	2.104.061	3.420.788	8.508.033
311,2	Prodaja: proizvedena dugotrajna imovina	226.709	287.887	59.448	183.603	40.994	103.206	41.097	121.700	306.997
312	Zalihe	0	0	0	0	0	0	0	0	0
313	Pohranjene vrijednosti	956	1.084	582	84	48	176	420	315	959
313,1	Nabava: pohranjene vrijednosti	956	1.084	582	881	49	176	420	315	960
313,2	Prodaja: pohranjene vrijednosti	0	0	0	797	1	0	0	0	1
314	Neproizvedena imovina	-18.751	-176.360	-16.188	-12.670	-50.603	-12.187	52.944	-46.211	-56.057
314,1	Nabava: neproizvedena imovina	352.004	318.979	171.137	440.621	87.548	87.645	143.196	166.424	484.813
314,2	Prodaja: neproizvedena imovina	370.755	495.339	187.325	453.291	138.151	99.832	90.252	212.635	540.870
1-2-31	**NETO POZAJMLJIVANJE-ZADUŽIVANJE**	**139.443**	**-296.625**	**-1.651.910**	**-421.584**	**880.396**	**361.268**	**-805.427**	**-1.861.770**	**-1.425.533**
33-32	**FINANCIRANJE**	**-139.443**	**296.625**	**1.651.910**	**421.584**	**-880.396**	**-361.268**	**805.427**	**1.861.770**	**1.425.533**
32	**NETO STJECANJE FINANCIJSKE IMOVINE**	**211.940**	**-283.557**	**-1.216.108**	**-20.245**	**827.002**	**452.890**	**-571.783**	**-1.495.085**	**-786.976**
321	Tuzemna	211.940	-283.557	-1.216.108	-20.245	827.002	452.890	-571.783	-1.495.085	-786.976
322	Inozemna	0	0	0	0	0	0	0	0	0
323	Monetarno zlato i SPV	0	0	0	0	0	0	0	0	0
33	**NETO STJECANJE OBVEZA**	**72.497**	**13.068**	**435.802**	**401.339**	**-53.394**	**91.622**	**233.644**	**366.685**	**638.557**
331	Tuzemne	72.497	13.068	435.802	401.339	-53.394	91.622	233.644	366.685	638.557
332	Inozemne	0	0	0	0	0	0	0	0	0

Izvor: Ministarstvo financija

Napomena: Podaci za XII. 2019. su preliminarni.

Počevši od razdoblja siječanj - ožujak 2015., podaci za jedinice lokalne i područne (regionalne) samouprave umjesto ranijeg obuhvata od 53 najveće JLP(R)S odnose se na puni obuhvat od 576 JLP(R)S i na izvanproračunske korisnike JLP(R)S - županijske uprave za ceste. Uslijed toga podaci za JLP(R)S i konsolidiranu opću državu nisu usporedivi sa serijom koja se zaključuje s razdobljem siječanj – prosinac 2014.

U podacima po metodologiji GFS 2001, počevši od siječnja 2016. nadalje, izmijenjena je u odnosu na ranija razdoblja metodologija iskazivanja plaća i određenih naknada zaposlenima osnovnog i srednjeg školstva koje se temeljem zakonskih odredbi isplaćuju iz državnog proračuna. Ustanove osnovnog i srednjeg školstva proračunski su korisnici jedinica lokalne i područne (regionalne) samouprave. Stoga se, radi dosljedne primjene statističkog obuhvata pojedinih podsektora opće države, navedeni rashodi ne iskazuju u državnom proračunu i u središnjoj državi više na stavkama GFS-a 2111, 2121 i 22 nego kao tekuća pomoć lokalnoj državi u sklopu stavke GFS-a 2631. Kod lokalne države iskazuju se prihodi od primljene pomoći te rashodi na stavkama GFS-a 2111, 2121 i 22.

TABLICA 21C: KONSOLIDIRANA OPĆA DRŽAVA PREMA EKONOMSKOJ KLASIFIKACIJI

	(000 HRK)	2016.	2017.	X. - XII. 2018.	2018.	I. - III. 2019.	IV. - VI. 2019.	VII. - IX. 2019.	X. - XII. 2019.	I. - XII. 2019.
1	**PRIHODI**	**158.056.575**	**161.906.779**	**46.442.668**	**174.337.211**	**41.055.345**	**47.949.166**	**50.684.006**	**47.883.092**	**187.571.609**
11	**Porezi**	**87.290.772**	**90.452.244**	**25.665.075**	**97.399.913**	**21.400.071**	**26.361.036**	**29.262.632**	**26.377.380**	**103.401.119**
111	Porezi na dohodak, dobit i kapitalnu dobit	20.026.729	20.265.210	5.598.832	22.020.632	5.626.632	7.371.363	4.956.880	5.930.594	23.885.469
113	Porezi na imovinu	3.343.587	3.429.383	1.029.884	3.916.888	780.593	1.090.630	1.069.543	1.052.766	3.993.532
114	Porezi na dobra i usluge	63.221.089	66.093.239	18.849.567	70.722.173	14.806.103	17.693.448	23.054.432	19.218.895	74.772.878
1141	Opći porezi na dobra i usluge	45.579.994	47.976.551	14.032.793	51.739.660	10.783.707	12.771.720	17.178.118	14.350.175	55.083.720
11411	Porez na dodanu vrijednost	45.218.467	47.616.661	13.987.590	51.561.678	10.758.472	12.739.144	17.097.933	14.302.980	54.898.529
11412	Porez na prodaju	361.527	359.890	45.203	177.982	25.235	32.576	80.185	47.195	185.191
1142	Trošarine	14.752.335	15.143.118	3.893.172	15.872.141	3.259.216	4.033.657	5.106.938	3.864.286	16.264.097
115	Porezi na međunarodnu trgovinu i transakcije	404.876	382.659	88.871	349.746	90.506	94.131	91.175	84.689	360.501
116	Ostali porezi	294.491	281.753	97.921	390.474	96.237	111.464	90.602	90.436	388.739
12	**Socijalni doprinosi**	**40.662.988**	**42.341.255**	**11.443.152**	**44.811.386**	**11.169.428**	**11.510.637**	**11.811.411**	**11.831.182**	**46.322.658**
13	**Pomoći**	**8.032.854**	**7.512.167**	**3.029.068**	**10.253.030**	**3.640.120**	**4.999.226**	**2.647.266**	**3.285.576**	**14.572.188**
14	**Ostali prihodi**	**22.069.961**	**21.601.113**	**6.305.373**	**21.872.882**	**4.845.726**	**5.078.267**	**6.962.697**	**6.388.954**	**23.275.644**
2	**RASHODI**	**152.714.569**	**155.436.095**	**45.511.655**	**162.003.450**	**41.690.332**	**41.513.971**	**41.546.870**	**48.740.958**	**173.492.131**
21	**Naknade zaposlenima**	**37.957.021**	**39.395.439**	**10.928.198**	**41.802.363**	**10.523.050**	**10.871.067**	**11.174.044**	**11.701.044**	**44.269.205**
211	Plaće i nadnice	32.418.849	33.703.876	9.460.833	35.873.304	9.025.880	9.394.086	9.632.352	10.172.857	38.225.175
212	Socijalni doprinosi	5.538.172	5.691.563	1.467.365	5.929.059	1.497.170	1.476.981	1.541.692	1.528.187	6.044.030
22	**Korištenje dobara i usluga**	**24.916.480**	**26.946.335**	**9.601.520**	**27.971.333**	**5.953.679**	**7.456.760**	**7.044.626**	**11.810.476**	**32.265.541**
24	**Kamate**	**10.994.789**	**10.016.356**	**1.315.604**	**9.143.505**	**3.552.970**	**1.829.439**	**2.490.573**	**1.172.413**	**9.045.395**
25	**Subvencije**	**7.226.869**	**7.179.955**	**2.769.474**	**7.895.423**	**2.421.612**	**1.933.121**	**1.395.520**	**2.862.016**	**8.612.269**
26	**Pomoći**	**4.140.966**	**3.784.279**	**1.226.810**	**4.084.814**	**1.743.249**	**880.162**	**1.057.480**	**635.730**	**4.316.621**
27	**Socijalne naknade**	**55.895.518**	**56.857.696**	**15.677.551**	**59.203.501**	**15.049.503**	**15.193.999**	**15.407.212**	**16.244.171**	**61.894.885**
28	**Ostali rashodi**	**11.582.926**	**11.256.035**	**3.992.498**	**11.902.511**	**2.446.269**	**3.349.423**	**2.977.415**	**4.315.108**	**13.088.215**
1-2	**NETO-BRUTO OPERATIVNI SALDO**	**5.342.006**	**6.470.684**	**931.013**	**12.333.761**	**-634.987**	**6.435.195**	**9.137.136**	**-857.866**	**14.079.478**
31	**NETO STJECANJE NEFINANCIJSKE IMOVINE**	**8.085.706**	**7.215.850**	**4.452.174**	**9.988.636**	**1.604.665**	**2.705.511**	**3.132.146**	**5.612.852**	**13.055.174**
311	Proizvedena dugotrajna imovina	7.816.651	7.181.889	4.414.468	9.826.700	1.634.917	2.726.684	3.009.998	5.427.023	12.798.622
312	Zalihe	104.800	-1.924	16.797	59.650	-16.768	-39.110	17.385	111.460	72.967
313	Pohranjene vrijednosti	1.730	3.425	1.125	1.393	467	245	469	1.203	2.384
314	Neproizvedena imovina	162.525	32.460	19.784	100.893	-13.951	17.692	104.294	73.166	181.201
1-2-31	**NETO POZAJMLJIVANJE-ZADUŽIVANJE**	**-2.743.700**	**-745.166**	**-3.521.161**	**2.345.125**	**-2.239.652**	**3.729.684**	**6.004.990**	**-6.470.718**	**1.024.304**
33-32	**FINANCIRANJE**	**2.743.700**	**745.166**	**3.521.161**	**-2.345.125**	**2.239.652**	**-3.729.684**	**-6.004.990**	**6.470.718**	**-1.024.304**
32	**NETO STJECANJE FINANCIJSKE IMOVINE**	**-2.850.381**	**9.918.410**	**-1.048.383**	**9.445.840**	**1.359.652**	**14.233.537**	**4.926.957**	**-8.964.175**	**11.555.971**
321	Tuzemna	-3.251.065	9.528.023	-1.048.855	9.250.302	1.358.975	14.232.651	4.925.712	-8.975.774	11.541.564
322	Inozemna	400.684	390.387	472	195.538	677	886	1.245	11.599	14.407
323	Monetarno zlato i SPV	0	0	0	0	0	0	0	0	0
33	**NETO STJECANJE OBVEZA**	**-106.681**	**10.663.576**	**2.472.778**	**7.100.715**	**3.599.304**	**10.503.853**	**-1.078.033**	**-2.493.457**	**10.531.667**
331	Tuzemne	1.570.351	-143.858	2.779.193	7.914.941	3.696.449	-284.466	-961.954	6.042.398	8.492.427
332	Inozemne	-1.677.032	10.807.434	-306.415	-814.226	-97.145	10.788.319	-116.079	-8.535.855	2.039.240

Izvor: Ministarstvo financija

Napomena: Podaci za XII. 2019. su preliminarni.

Počevši od razdoblja siječanj - ožujak 2015., podaci za jedinice lokalne i područne (regionalne) samouprave umjesto ranijeg obuhvata od 53 najveće JLP(R)S odnose se na puni obuhvat od 576 JLP(R)S i na izvanproračunske korisnike JLP(R)S - županijske uprave za ceste. Uslijed toga podaci za JLP(R)S i konsolidiranu opću državu nisu usporedivi sa serijom koja se zaključuje s razdobljem siječanj – prosinac 2014.

U podacima po metodologiji GFS 2001, počevši od siječnja 2016. nadalje, izmijenjena je u odnosu na ranija razdoblja metodologija iskazivanja plaća i određenih naknada zaposlenima osnovnog i srednjeg školstva koje se temeljem zakonskih odredbi isplaćuju iz državnog proračuna. Ustanove osnovnog i srednjeg školstva proračunski su korisnici jedinica lokalne i područne (regionalne) samouprave. Stoga se, radi dosljedne primjene statističkog obuhvata pojedinih podsektora opće države, navedeni rashodi ne iskazuju u državnom proračunu i u središnjoj državi više na stavkama GFS-a 2111, 2121 i 22 nego kao tekuća pomoć lokalnoj državi u sklopu stavke GFS-a 2631. Kod lokalne države iskazuju se prihodi od primljene pomoći te rashodi na stavkama GFS-a 2111, 2121 i 22.

TABLICA 22C: KONSOLIDIRANA OPĆA DRŽAVA PREMA RAZINAMA DRŽAVNE VLASTI

	(000 HRK)	2016.	2017.	X. - XII. 2018.	2018.	I. - III. 2019.	IV. - VI. 2019.	VII. - IX. 2019.	X. - XII. 2019.	I. - XII. 2019.
1	**PRIHODI (A+B+C)**	**158.056.575**	**161.906.779**	**46.442.668**	**174.337.211**	**41.055.345**	**47.949.166**	**50.684.006**	**47.883.092**	**187.571.609**
	A) Državni proračun	**110.105.832**	**114.790.451**	**32.044.956**	**121.154.628**	**27.782.334**	**32.897.793**	**36.684.343**	**32.720.846**	**130.285.316**
	B) Izvanproračunski korisnici	**25.887.142**	**25.792.391**	**7.322.585**	**27.346.919**	**6.940.619**	**7.401.146**	**7.536.945**	**7.827.327**	**29.706.037**
	Hrvatski zavod za zdravstveno osiguranje	21.136.017	21.022.030	5.682.487	21.927.065	5.680.601	6.196.582	6.172.738	6.446.939	24.496.860
	Hrvatske vode	2.353.726	2.293.036	653.566	2.335.900	442.442	512.916	600.691	702.511	2.258.560
	Fond za zaštitu okoliša i energetsku učinkovitost	1.184.744	1.214.529	629.546	1.772.193	402.932	372.573	565.014	501.687	1.842.206
	Hrvatske ceste d.o.o.	156.934	118.791	87.260	158.782	10.727	14.349	20.555	16.457	62.088
	Državna agencija za osiguranje štednih uloga i sanaciju banaka	912.996	1.050.636	248.952	1.097.718	393.358	301.202	152.311	153.976	1.000.847
	Centar za restrukturiranje i prodaju	142.725	93.369	20.774	55.261	10.559	3.524	25.636	5.757	45.476
	C) Proračuni 576 jedinica lokalne i područne (regionalne) samouprave i županijske uprave za ceste	22.063.601	21.323.937	7.075.127	25.835.664	6.332.392	7.650.227	6.262.718	7.334.919	27.580.256
2	**RASHODI (A+B+C)**	**152.714.569**	**155.436.095**	**45.511.655**	**162.003.450**	**41.690.332**	**41.513.971**	**41.546.870**	**48.740.958**	**173.492.131**
	A) Državni proračun	**100.181.021**	**103.246.258**	**29.341.144**	**107.822.389**	**29.051.168**	**27.463.995**	**27.445.938**	**31.858.975**	**115.820.076**
	B) Izvanproračunski korisnici	**16.521.815**	**14.854.109**	**4.333.429**	**14.492.012**	**3.472.980**	**3.586.556**	**3.902.546**	**4.495.402**	**15.457.484**
	Hrvatski zavod za zdravstveno osiguranje	10.195.362	10.407.533	3.010.218	10.605.032	2.584.146	2.691.777	2.862.418	3.079.053	11.217.392
	Hrvatske vode	2.753.109	2.396.231	834.061	2.105.874	304.768	503.608	538.179	958.288	2.304.843
	Fond za zaštitu okoliša i energetsku učinkovitost	1.525.666	895.174	324.514	961.803	199.204	219.693	285.780	297.166	1.001.843
	Hrvatske ceste d.o.o.	993.288	1.034.882	157.272	787.768	374.543	163.658	209.209	153.479	900.889
	Državna agencija za osiguranje štednih uloga i sanaciju banaka	992.775	83.712	2.218	9.447	2.032	3.016	2.148	1.511	8.707
	Centar za restrukturiranje i prodaju	61.615	36.577	5.146	22.088	8.287	4.804	4.814	5.905	23.810
	C) Proračuni 576 jedinica lokalne i područne (regionalne) samouprave i županijske uprave za ceste	**36.011.733**	**37.335.728**	**11.837.082**	**39.689.049**	**9.166.184**	**10.463.420**	**10.198.386**	**12.386.581**	**42.214.571**
1-2	**NETO-BRUTO OPERATIVNI SALDO**	**5.342.006**	**6.470.684**	**931.013**	**12.333.761**	**-634.987**	**6.435.195**	**9.137.136**	**-857.866**	**14.079.478**
31	**NETO STJECANJE NEFINANCIJSKE IMOVINE**	**8.085.706**	**7.215.850**	**4.452.174**	**9.988.636**	**1.604.665**	**2.705.511**	**3.132.146**	**5.612.852**	**13.055.174**
	Nabava (A+B+C)	**9.137.239**	**8.647.926**	**4.902.744**	**11.231.667**	**1.985.576**	**3.182.018**	**3.480.016**	**6.324.359**	**14.971.969**
	A) Državni proračun	3.062.193	2.685.605	1.322.991	2.743.491	424.388	630.202	778.744	2.167.133	4.000.467
	B) Izvanproračunski korisnici	1.501.709	1.190.275	357.588	1.585.109	385.188	569.214	453.595	569.699	1.977.696
	C) Proračuni 576 jedinica lokalne i područne (regionalne) samouprave i županijske uprave za ceste	4.573.337	4.772.046	3.222.165	6.903.067	1.176.000	1.982.602	2.247.677	3.587.527	8.993.806
	Prodaja (A+B+C)	**1.051.533**	**1.432.076**	**450.570**	**1.243.031**	**380.911**	**476.507**	**347.870**	**711.507**	**1.916.795**
	A) Državni proračun	450.179	846.925	202.475	601.866	201.459	272.609	215.242	376.639	1.065.949
	B) Izvanproračunski korisnici	3.890	1.925	1.322	3.474	306	860	1.279	533	2.978
	C) Proračuni 576 jedinica lokalne i područne (regionalne) samouprave i županijske uprave za ceste	597.464	783.226	246.773	637.691	179.146	203.038	131.349	334.335	847.868
1-2-31	**NETO POZAJMLJIVANJE-ZADUŽIVANJE**	**-2.743.700**	**-745.166**	**-3.521.161**	**2.345.125**	**-2.239.652**	**3.729.684**	**6.004.990**	**-6.470.718**	**1.024.304**
33-32	**FINANCIRANJE**	**2.743.700**	**745.166**	**3.521.161**	**-2.345.125**	**2.239.652**	**-3.729.684**	**-6.004.990**	**6.470.718**	**-1.024.304**
32	**NETO STJECANJE FINANCIJSKE IMOVINE**	**-2.850.381**	**9.918.410**	**-1.048.383**	**9.445.840**	**1.359.652**	**14.233.537**	**4.926.957**	**-8.964.175**	**11.555.971**
321	**Tuzemna (A+B+C)**	**-3.251.065**	**9.528.023**	**-1.048.855**	**9.250.302**	**1.358.975**	**14.232.651**	**4.925.712**	**-8.975.774**	**11.541.564**
	A) Državni proračun	-3.360.423	8.918.834	60.497	7.146.708	16.467	12.504.796	4.608.340	-6.699.782	10.429.821
	B) Izvanproračunski korisnici	-102.582	892.746	106.756	2.123.839	515.506	1.274.985	889.155	-780.907	1.898.719
	C) Proračuni 576 jedinica lokalne i područne (regionalne) samouprave i županijske uprave za ceste	211.940	-283.557	-1.216.108	-20.245	827.002	452.890	-571.783	-1.495.085	-786.976
322	**Inozemna (A+B+C)**	**400.684**	**390.387**	**472**	**195.538**	**677**	**886**	**1.245**	**11.599**	**14.407**
	A) Državni proračun	400.684	390.387	472	195.538	677	886	1.245	11.599	14.407
	B) Izvanproračunski korisnici	0	0	0	0	0	0	0	0	0
	C) Proračuni 576 jedinica lokalne i područne (regionalne) samouprave i županijske uprave za ceste	0	0	0	0	0	0	0	0	0
323	**Monetarno zlato i SPV**	**0**	**0**	**0**	**0**	**0**	**0**	**0**	**0**	**0**
33	**NETO STJECANJE OBVEZA**	**-106.681**	**10.663.576**	**2.472.778**	**7.100.715**	**3.599.304**	**10.503.853**	**-1.078.033**	**-2.493.457**	**10.531.667**
331	**Tuzemne (A+B+C)**	**1.570.351**	**-143.858**	**2.779.193**	**7.914.941**	**3.696.449**	**-284.466**	**-961.954**	**6.042.398**	**8.492.427**
	A) Državni proračun	2.005.368	4.503.644	2.394.389	7.992.038	3.907.955	-353.320	-1.156.448	5.700.441	8.098.628
	B) Izvanproračunski korisnici	-493.781	-4.659.353	-51.693	-485.144	-156.546	-24.732	-39.087	-25.209	-245.574
	C) Proračuni 576 jedinica lokalne i područne (regionalne) samouprave i županijske uprave za ceste	58.764	11.851	436.497	408.047	-54.960	93.586	233.581	367.166	639.373
332	**Inozemne (A+B+C)**	**-1.677.032**	**10.807.434**	**-306.415**	**-814.226**	**-97.145**	**10.788.319**	**-116.079**	**-8.535.855**	**2.039.240**
	A) Državni proračun	-1.514.406	10.879.401	-253.133	-674.990	-83.367	10.823.451	-100.215	-8.500.086	2.139.783
	B) Izvanproračunski korisnici	-162.626	-71.967	-53.282	-139.236	-13.778	-35.132	-15.864	-35.769	-100.543
	C) Proračuni 576 jedinica lokalne i područne (regionalne) samouprave i županijske uprave za ceste	0	0	0	0	0	0	0	0	0

Izvor: Ministarstvo financija

Napomena: Podaci za XII. 2019. su preliminarni.

Od siječnja 2015. godine Hrvatski zavod za zdravstveno osiguranje izdvojen je iz sustava državne riznice i državnog proračuna te se njegovi podaci iskazuju u podacima izvanproračunskih korisnika državnog proračuna. U državnom proračunu iskazan je transfer HZZO-u.

Počevši od razdoblja siječanj - ožujak 2015., podaci za jedinice lokalne i područne (regionalne) samouprave umjesto ranijeg obuhvata od 53 najveće JLP(R)S odnose se na puni obuhvat od 576 JLP(R)S i na izvanproračunske korisnike JLP(R)S - županijske uprave za ceste. Uslijed toga podaci za JLP(R)S i konsolidiranu opću državu nisu usporedivi sa senjom koja se zaključuje s razdobljem siječanj – prosinac 2014.

U podacima po metodologiji GFS 2001, počevši od siječnja 2016. nadalje, izmijenjena je u odnosu na ranija razdoblja metodologija iskazivanja plaća i određenih naknada zaposlenima osnovnog i srednjeg školstva koje se temeljem zakonskih odredbi isplaćuju iz državnog proračuna. Ustanove osnovnog i srednjeg školstva proračunski su korisnici jedinica lokalne i područne (regionalne) samouprave. Stoga se, radi dosljedne primjene statističkog obuhvata pojedinih podsektora opće države, navedeni rashodi ne iskazuju u državnom proračunu i u središnjoj državi više na stavkama GFS-a 2111, 2121 i 22 nego kao tekuća pomoć lokalnoj državi u sklopu stavke GFS-a 2631. Kod lokalne države iskazuju se prihodi od primljene pomoći te rashodi na stavkama GFS-a 2111, 2121 i 22.

Podaci za HZZO su prikazani prema obračunskom načelu.

TABLICA 24A: UNUTARNJI DUG KONSOLIDIRANE SREDIŠNJE DRŽAVE

STANJE UNUTARNJEG DUGA U 000 (31. listopada 2019.)

Dug po osnovi	Valuta	Iznos org. val.	Iznos/HRK	Dospijeće	Kamata
Obveznice – Serija 07 D-19	EUR	1.000.000	7.427.352	2019.	5,375%
Obveznice – Serija 13 D-20	HRK	5.000.000	5.000.000	2020.	6,750%
Obveznice – Serija 14 D-20	EUR	1.000.000	7.427.352	2020.	6,500%
Obveznice – Serija 22 D-21	HRK	6.000.000	6.000.000	2021.	2,750%
Obveznice – Serija 28 D-22	EUR	500.000	3.713.676	2022.	0,500%
Obveznice – Serija 23 D-22	HRK	3.000.000	3.000.000	2022.	2,250%
Obveznice – Serija 17 D-22	EUR	1.000.000	7.427.352	2022.	6,500%
Obveznice – Serija 26 D-23	HRK	11.300.000	11.300.000	2023.	1,750%
Obveznice – Serija 19 D-24	EUR	1.400.000	10.398.293	2024.	5,750%
Obveznice – Serija 20 D-25	HRK	6.000.000	6.000.000	2025.	4,500%
Obveznice – Serija 21 D-26	HRK	10.000.000	10.000.000	2026.	4,250%
Obveznice – Serija 24 D-28	HRK	5.500.000	5.500.000	2028.	2,875%
Obveznice – Serija 27 D-29	HRK	10.000.000	10.000.000	2029.	2,375%
Obveznice – Serija 25 D-32	HRK	3.000.000	3.000.000	2032.	3,250%
Dugoročni krediti - EUR	EUR	1.513.359	11.240.248		
Dugoročni krediti - HRK	HRK	6.133.272	6.133.272		
Srednjoročni i dugoročni dug			**113.567.546**		
Trezorski zapisi	HRK	17.921.000	17.921.000		
Trezorski zapisi VK	EUR	109.300	811.810		
Trezorski zapisi FX	EUR	1.048.150	7.784.979		
Kratkoročni dug			**26.517.789**		
Ukupni dug			**140.085.334**		

Izvor: Ministarstvo financija

**Napomena: Za preračun iznosa denominiranih u eurima i dolarima u kunske iznose korišten je prosječni srednji tečaj HNB-a u zadnjih 30 dana od datuma za koji se promatraju podaci.*

TABLICA 24B: UNUTARNJI DUG KONSOLIDIRANE SREDIŠNJE DRŽAVE

STANJE UNUTARNJEG DUGA U 000 (30. studenog 2019.)

Dug po osnovi	Valuta	Iznos org. val.	Iznos/HRK	Dospijeće	Kamata
Obveznice – Serija 13 D-20	HRK	5.000.000	5.000.000	2020.	6,750%
Obveznice – Serija 14 D-20	EUR	1.000.000	7.440.430	2020.	6,500%
Obveznice – Serija 22 D-21	HRK	6.000.000	6.000.000	2021.	2,750%
Obveznice – Serija 28 D-22	EUR	500.000	3.720.215	2022.	0,500%
Obveznice – Serija 23 D-22	HRK	3.000.000	3.000.000	2022.	2,250%
Obveznice – Serija 17 D-22	EUR	1.000.000	7.440.430	2022.	6,500%
Obveznice – Serija 26 D-23	HRK	11.300.000	11.300.000	2023.	1,750%
Obveznice – Serija 19 D-24	EUR	1.400.000	10.416.602	2024.	5,750%
Obveznice – Serija 29 D-24	HRK	3.500.000	3.500.000	2024.	0,250%
Obveznice – Serija 20 D-25	HRK	6.000.000	6.000.000	2025.	4,500%
Obveznice – Serija 21 D-26	HRK	10.000.000	10.000.000	2026.	4,250%
Obveznice – Serija 24 D-28	HRK	5.500.000	5.500.000	2028.	2,875%
Obveznice – Serija 27 D-29	HRK	10.000.000	10.000.000	2029.	2,375%
Obveznice – Serija 25 D-32	HRK	3.000.000	3.000.000	2032.	3,250%
Obveznice – Serija 30 D-34	HRK	7.500.000	7.500.000	2034.	1,000%
Dugoročni krediti - EUR	EUR	1.593.359	11.855.274		
Dugoročni krediti - HRK	HRK	7.883.272	7.883.272		
Srednjoročni i dugoročni dug			**119.556.224**		
Trezorski zapisi	HRK	17.918.000	17.918.000		
Trezorski zapisi VK	EUR	109.300	813.239		
Trezorski zapisi FX	EUR	1.048.150	7.798.687		
Kratkoročni dug			**26.529.926**		
Ukupni dug			**146.086.150**		

Izvor: Ministarstvo financija

**Napomena: Za preračun iznosa denominiranih u eurima i dolarima u kunske iznose korišten je prosječni srednji tečaj HNB-a u zadnjih 30 dana od datuma za koji se promatraju podaci.*

TABLICA 24C: UNUTARNJI DUG KONSOLIDIRANE SREDIŠNJE DRŽAVE

STANJE UNUTARNJEG DUGA U 000 (31. prosinca 2019.)

Dug po osnovi	Valuta	Iznos org. val.	Iznos/HRK	Dospijeće	Kamata
Obveznice – Serija 13 D-20	HRK	5.000.000	5.000.000	2020.	6,750%
Obveznice – Serija 14 D-20	EUR	1.000.000	7.436.869	2020.	6,500%
Obveznice – Serija 22 D-21	HRK	6.000.000	6.000.000	2021.	2,750%
Obveznice – Serija 28 D-22	EUR	500.000	3.718.435	2022.	0,500%
Obveznice – Serija 23 D-22	HRK	3.000.000	3.000.000	2022.	2,250%
Obveznice – Serija 17 D-22	EUR	1.000.000	7.436.869	2022.	6,500%
Obveznice – Serija 26 D-23	HRK	11.300.000	11.300.000	2023.	1,750%
Obveznice – Serija 19 D-24	EUR	1.400.000	10.411.617	2024.	5,750%
Obveznice – Serija 29 D-24	HRK	3.500.000	3.500.000	2024.	0,250%
Obveznice – Serija 20 D-25	HRK	6.000.000	6.000.000	2025.	4,500%
Obveznice – Serija 21 D-26	HRK	10.000.000	10.000.000	2026.	4,250%
Obveznice – Serija 24 D-28	HRK	5.500.000	5.500.000	2028.	2,875%
Obveznice – Serija 27 D-29	HRK	10.000.000	10.000.000	2029.	2,375%
Obveznice – Serija 25 D-32	HRK	3.000.000	3.000.000	2032.	3,250%
Obveznice – Serija 30 D-34	HRK	7.500.000	7.500.000	2034.	1,000%
Dugoročni krediti - EUR	EUR	1.546.917	11.504.223		
Dugoročni krediti - HRK	HRK	8.208.190	8.208.190		
Srednjoročni i dugoročni dug			**119.516.202**		
Trezorski zapisi	HRK	17.807.000	17.807.000		
Trezorski zapisi VK	EUR	106.000	788.308		
Trezorski zapisi FX	EUR	1.048.150	7.794.954		
Kratkoročni dug			**26.390.262**		
Ukupni dug			**145.906.464**		

Izvor: Ministarstvo financija

**Napomena: Za preračun iznosa denominiranih u eurima i dolarima u kunske iznose korišten je prosječni srednji tečaj HNB-a u zadnjih 30 dana od datuma za koji se promatraju podaci.*

TABLICA 25: REZULTATI AUKCIJA TREZORSKIH ZAPISA MINISTARSTVA FINANCIJA

(000)	HRK 182 dana						HRK 364 dana						EUR 364 dana						EUR FX 455 dana					
Dan aukcije	Iznos (HRK)	Ukupan iznos pristiglih ponuda (HRK)	Vagana prosječna ponuđena cijena (HRK)	Kamata uz vaganu prosječnu ponuđenu cijenu (%)	Ostvarena jedinstvena prodajna cijena na 100 HRK (HRK)	Kamata uz ostvarenu jedinstvenu prodajnu cijenu (%)	Iznos (HRK)	Ukupan iznos pristiglih ponuda (HRK)	Vagana prosječna ponuđena cijena (HRK)	Kamata uz vaganu prosječnu ponuđenu cijenu (%)	Ostvarena jedinstvena prodajna cijena na 100 HRK (HRK)	Kamata uz ostvarenu jedinstvenu prodajnu cijenu (%)	Iznos (EUR)	Ukupan iznos pristiglih ponuda (EUR)	Vagana prosječna ponuđena cijena (EUR)	Kamata uz vaganu prosječnu ponuđenu cijenu (%)	Ostvarena jedinstvena prodajna cijena na 100 EUR (EUR)	Kamata uz ostvarenu jedinstvenu prodajnu cijenu (%)	Iznos (EUR)	Ukupan iznos pristiglih ponuda (EUR)	Vagana prosječna ponuđena cijena (EUR)	Kamata uz vaganu prosječnu ponuđenu cijenu (%)	Ostvarena jedinstvena prodajna cijena na 100 EUR FX (EUR)	Kamata uz ostvarenu jedinstvenu prodajnu cijenu (%)
02.01.2019							2.048.000	2.048.000	99,914	0,09	99,910	0,09												
08.01.2019																								
15.01.2019																								
22.01.2019							1.405.000	1.405.000	99,926	0,07	99,910	0,09												
29.01.2019							354.000	354.000	99,919	0,08	99,910	0,09												
31.01.2019																			1.048.150	1.343.150	99,988	0,01	100,000	0,00
05.02.2019																								
12.02.2019							1.017.000	1.017.000	99,923	0,08	99,910	0,09												
19.02.2019	200.000	200.000	99,970	0,06	99,970	0,06	1.052.000	1.052.000	99,917	0,08	99,915	0,09												
26.02.2019							1.593.000	1.593.000	99,924	0,08	99,915	0,09												
05.03.2019							962.000	962.000	99,915	0,09	99,915	0,09												
12.03.2019																								
19.03.2019																								
26.03.2019							800.000	1.171.000	99,926	0,07	99,915	0,09												
02.04.2019																								
09.04.2019																								
16.04.2019																								
23.04.2019							1.158.000	1.393.000	99,923	0,08	99,925	0,08												
30.04.2019							690.000	970.000	99,923	0,08	99,925	0,08												
07.05.2019																								
14.05.2019																								
21.05.2019							283.000	288.000	99,926	0,07	99,920	0,08	16.000	16.000	100,000	0	100,000	0,00						
28.05.2019							253.000	253.000	99,929	0,07	9,925	0,08												
04.06.2019																								
11.06.2019																								
18.06.2019																								
26.06.2019							965.000	965.000	99,930	0,07	9,925	0,08												
02.07.2019																								
09.07.2019																								
16.07.2019																								
23.07.2019																								
30.07.2019																								
06.08.2019																								
13.08.2019																								
20.08.2019	20.000	20.000	99,973	0,05	99,973	0,05	1.168.000	1.168.000	99,935	0,07	99,925	0,08												
27.08.2019							81.000	81.000	99,961	0,04	99,935	0,07	32.000	50.000	100,035	-0,04	100,050	-0,05						
03.09.2019																								
10.09.2019																								
17.09.2019																								
24.09.2019																								
01.10.2019																								
08.10.2019																								
15.10.2019																								
22.10.2019							711.000	1.261.000	99,942	0,06	99,940	0,06	58.000	58.000	100,056	-0,06	100,050	-0,05						
29.10.2019																								
05.11.2019																								
12.11.2019																								
19.11.2019							1.486.000	1.486.000	99,941	0,06	99,940	0,06												
26.11.2019																								
03.12.2019							1.761.000	1.761.000	99,942	0,06	99,940	0,06												
10.12.2019																								
17.12.2019																								
24.12.2019																								
30.12.2019							1.430.000	1.430.000	99,941	0,06	99,940	0,06												

Izvor: Ministarstvo financija

Napomena: Iznosi trezorskih zapisa HRK izraženi su u kunama, iznosi trezorskih zapisa EUR i EUR FX izraženi su u eurima.

Obveze po izdanim trezorskim zapisima
mil. HRK
34.000
33.000
32.000
31.000
30.000
29.000
28.000
27.000
26.000
25.000
24.000
Izvor: Ministarstvo financija

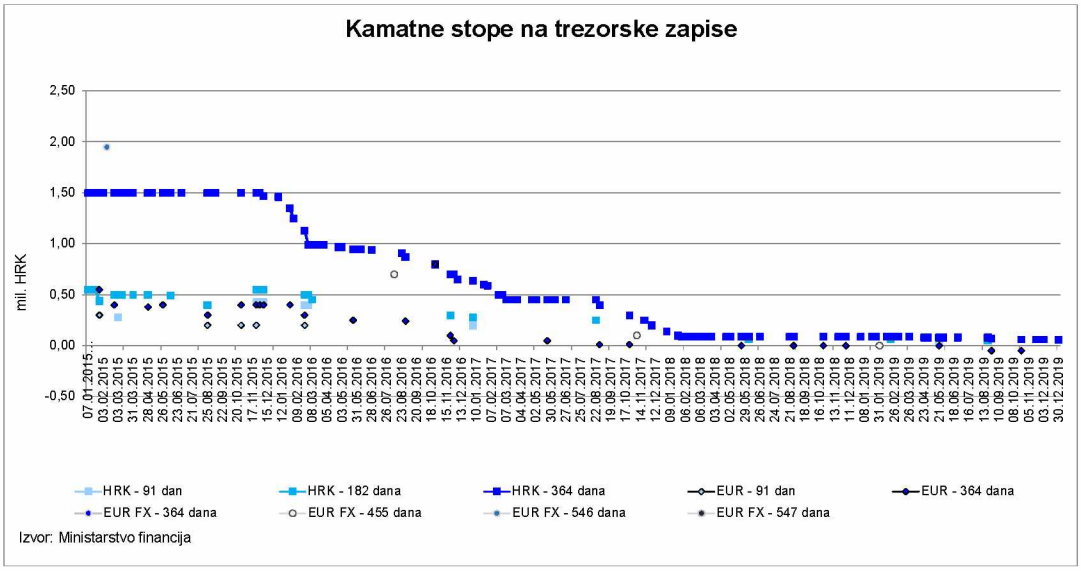
Kamatne stope na trezorske zapise
mil. HRK
2,50
2,00
1,50
1,00
0,50
0,00
-0,50
HRK - 91 dan
HRK - 182 dana
HRK - 364 dana
EUR - 91 dan
EUR - 364 dana
EUR FX - 364 dana
EUR FX - 455 dana
EUR FX - 546 dana
EUR FX - 547 dana
Izvor: Ministarstvo financija

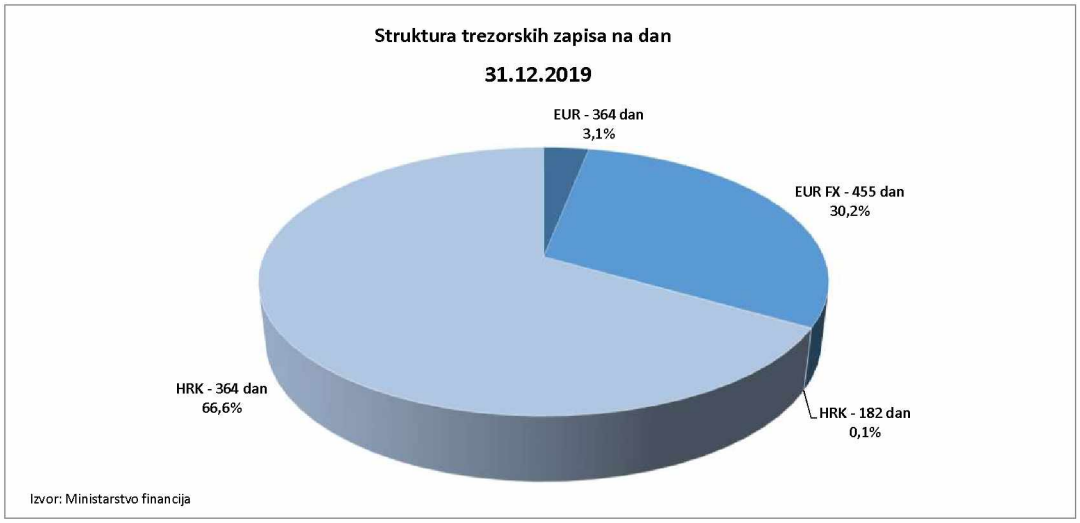
Struktura trezorskih zapisa na dan
31.12.2019
EUR - 364 dan
3,1%
EUR FX - 455 dan
30,2%
HRK - 364 dan
66,6%
HRK - 182 dan
0,1%
Izvor: Ministarstvo financija

UKUPNI MANJAK/VIŠAK OPĆEG PRORAČUNA U 2019. GODINI

U skladu s ostvarenim prihodima i izvršenim rashodima, na razini proračuna opće države, gledano prema nacionalnoj metodologiji računskog plana, u 2019. godini ostvaren je ukupni višak u iznosu od 640,8 milijuna kuna ili 0,2% BDP-a. Pritom je na razini državnog proračuna ostvaren višak od 0,01% BDP-a, a na razini izvanproračunskih korisnika višak od 0,5% BDP-a. Na razini proračuna svih jedinica lokalne i područne (regionalne) samouprave, zajedno sa županijskim upravama za ceste, ostvaren manjak od 0,4% BDP-a.

Istodobno, višak proračuna opće države iskazan prema metodologiji GFS 2001 iznosi 1 milijardu kuna ili 0,3% BDP-a.

Prema Izvješću Državnog zavoda za statistiku o prekomjernom proračunskom manjku iz travnja 2020., a sukladno metodologiji ESA 2010, višak proračuna opće države u 2019. godini iznosio je 1,6 milijardi kuna ili 0,4% BDP-a.

Obuhvat opće države prema metodologiji ESA 2010 razlikuje se od obuhvata koji se utvrđuje Zakonom o proračunu. Naime, pravila metodologije ESA 2010 iziskuju niz specifičnih reklasifikacija određenih transakcija uslijed čega, primjerice transakcije koje se prema nacionalnoj metodologiji i računovodstvenim pravilima iskazuju kao financijske, mogu prema pravilima metodologije ESA 2010 predstavljati rashod i time utjecati na visinu manjka proračuna opće države. Nadalje, u određenim okolnostima prihodi koji se po nacionalnoj metodologiji i računovodstvenim pravilima priznaju u cijelosti u izvještajnoj godini, moraju se po pravilima metodologije ESA 2010 vremenski razgraničiti, s postupnim priznavanjem tijekom niza budućih godina (primjer jednokratnog prijenosa sredstava iz II. mirovinskog stupa u I. stup u 2014. i 2015. godini).

Tablica: Ukupni manjak/višak općeg proračuna u 2018. i 2019. godini

(u 000 kunama)	Ostvarenje 2018.	Plan 2019.	Ostvarenje 2019.
Manjak/višak državnog proračuna	**-191.530**	**-1.264.545**	**49.594**
% BDP-a	*-0,1*	*-0,3*	*0,01*
Manjak/višak izvanproračunskih korisnika	**2.621.771**	**1.746.221**	**2.016.762**
% BDP-a	*0,7*	*0,4*	*0,5*
Manjak/višak JLP(R)S i ŽUC	**-421.584**	**-480.000**	**-1.425.533**
% BDP-a	*-0,1*	*-0,1*	*-0,4*
Ukupni manjak/višak opće države	**2.008.657**	**1.676**	**640.823**
% BDP-a	*0,5*	*0,0*	*0,2*
Ostale prilagodbe, ESA 2010 metodologija	**-1.159.064**	**-583.667**	**912.409**
% BDP-a	*-0,3*	*-0,1*	*0,2*
Ukupni manjak/višak konsolidirane opće države, ESA 2010 metodologija	**849.592**	**-581.992**	**1.553.232**
% BDP-a	*0,2*	*-0,1*	*0,4*

Izvor: Ministarstvo financija

METODOLOŠKA OBJAŠNJENJA

Opća napomena uz tablice od 2. do 21.:
Podaci su na gotovinskom načelu.

Od siječnja 2015. godine Hrvatski zavod za zdravstveno osiguranje izdvojen je iz sustava državne riznice i državnog proračuna te se njegovi podaci iskazuju u podacima izvanproračunskih korisnika državnog proračuna.

U podacima po metodologiji GFS 2001, počevši od siječnja 2016. nadalje, izmijenjena je u odnosu na ranija razdoblja metodologija iskazivanja plaća i određenih naknada zaposlenima osnovnog i srednjeg školstva koje se temeljem zakonskih odredbi isplaćuju iz državnog proračuna. Ustanove osnovnog i srednjeg školstva proračunski su korisnici jedinica lokalne i područne (regionalne) samouprave. Stoga se, radi dosljedne primjene statističkog obuhvata pojedinih podsektora opće države, navedeni rashodi ne iskazuju u državnom proračunu i u središnjoj državi više na stavkama GFS-a 2111, 2121 i 22 nego kao tekuća pomoć lokalnoj državi u sklopu stavke GFS-a 2631. Kod lokalne države iskazuju se prihodi od primljene pomoći te rashodi na stavkama GFS-a 2111, 2121 i 22.

Tablica 2: Prihodi državnog proračuna

Državni proračun, u smislu Zakona o proračunu (Narodne novine, broj 87/2008), koji se primjenjuje od 1. siječnja 2009., jest akt kojim se procjenjuju prihodi i primici te utvrđuju rashodi i izdaci države za jednu godinu, u skladu sa zakonom, a donosi ga Hrvatski sabor.

Prihod (1), prema metodologiji Međunarodnog monetarnog fonda za statistiku javnih financija GFS 2001 (engl. Government Finance Statistics), predstavlja povećanje neto vrijednosti koje nastaje kao rezultat financijskih transakcija. Prema toj metodologiji, osnovne kategorije koje čine prihode proračuna su sljedeće: porezi (11), socijalni doprinosi (12), pomoći (13) i ostali prihodi (14).

Porezi (11) su obvezna plaćanja državi, koja se sastoje od sljedećih kategorija:
• Porezi na prihod, dobit i kapitalnu dobit (111) – pripisuju se pojedincima, koji plaćaju porez na dohodak (1111), ili trgovačkim društvima, koja plaćaju porez na dobit (1112). Ukoliko nisu dostupne informacije nužne za razvrstavanje u navedene dvije kategorije, porezi se tretiraju kao neklasificirani (1113).
• Porezi na platnu listu i radnu snagu (112) – ovu kategoriju čine porezi koji se prikupljaju od poslodavaca ili privatnika, razmjerno veličini platne liste ili kao fiksni iznos po osobi, a nisu posebno namijenjeni za sustav socijalnog osiguranja. S obzirom na to da u poreznom sustavu Republike Hrvatske ne postoji takav porezni oblik, u izvješću o prihodima državnog proračuna nije prikazan.
• Porezi na imovinu (113) – sastoje se od poreza na korištenje, vlasništvo ili transfer bogatstva. Prema metodologiji GFS 2001, obuhvaćaju stalne poreze na nepokretnu imovinu (1131), poreze na posjed, nasljedstvo i darove (1133), te poreze na financijske i kapitalne transakcije (1134). U državnom proračunu sadržan je u prihodima ove kategorije samo porez na promet nekretnina.
• Porezi na dobra i usluge (114) – sastoje se od poreza na proizvodnju, vađenje sirovina, prodaju, transfere, leasing ili isporuku robe i pružanje usluga. Obuhvaćaju opće poreze na dobra i usluge (1141), koji su podijeljeni na porez na dodanu vrijednost (11411), porez na prodaju (11412) i porez na promet s ostalim porezima na dobra i usluge (11413), zatim trošarine (1142), dobiti fiskalnih monopola (1143), poreze na posebne usluge (1144), poreze na korištenje dobara, na dozvolu za korištenje dobara ili za obavljanje usluga (1145) i ostale poreze na dobra i usluge (1146). Pod porezima na posebne usluge (1144) podrazumijevaju se porezi na naknade za prijevoz, za premije osiguranja, bankarske usluge, zabavu, naknade za reklamiranje, igre na sreću, uz više izuzetaka razvrstanih u druge kategorije. Porezi iz kategorije 1145 obuhvaćaju poreze na razne poslovne i profesionalne dozvole.
• Porezi na međunarodnu trgovinu i transakcije (115) – sastoje se od prihoda od carine i drugih uvoznih obveza koji se ostvaruju iz svih poreznih naplata na uvoz robe ili usluga u zemlju kada su isporučene rezidentima od strane nerezidenata. Osim toga, po metodologiji GFS-a ubrajaju se u ovu kategoriju još i prihodi koji u poreznom sustavu Republike Hrvatske uglavnom ne postoje – porezi na izvoz, dobiti izvoznih ili uvoznih monopola, dobit koja se temeljem monopola državne ili monetarne vlasti ostvari od tečajnih razlika između kupovne i prodajne cijene strane valute, porezi na kupnju ili prodaju strane valute, te ostali porezi na međunarodnu trgovinu i transakcije.
• Ostali porezi (116) – obuhvaćaju prihode od poreza koji se naplaćuju na drugim osnovama te neidentificirane porezne prihode koji se ne mogu svrstati ni u jednu od navedenih poreznih kategorija.

Socijalni doprinosi (12) obuhvaćaju za porezni sustav Republike Hrvatske relevantne doprinose za socijalno osiguranje (121), koji se klasificiraju prema izvoru na sljedeće kategorije:
• Doprinosi zaposlenika (1211) – isplaćuju se direktno od strane zaposlenika ili se odbijaju od plaća i naknada zaposlenika i transferiraju od strane poslodavca u ime zaposlenika.
• Doprinosi poslodavaca (1212) – isplaćuju se direktno od strane poslodavaca u ime njihovih zaposlenika.
• Doprinosi od samozaposlenih ili nezaposlenih (1213) – isplaćeni su od strane osoba koje nisu zaposlenici.
• Neklasificirani doprinosi (1214) – svi ostali doprinosi čiji se izvor ne može odrediti (tako je za 2002. u tablici iskazana većina doprinosa, jer je tada za iste doprinose dijelom bio obveznik zaposlenik, a dijelom poslodavac, te ih nije bilo moguće razlučiti).

Pomoći (13) su neobvezni tekući i kapitalni transferi koje prima država od ostalih jedinica državne vlasti, od stranih vlada ili od međunarodnih organizacija.

Ostali prihodi (14) sastoje se od sljedećih komponenti: prihoda od imovine (141), prihoda od prodaje roba i usluga (142), naknada, kazni i globa (143), neobveznih prijenosa/transfera osim pomoći (144) te raznih i neprepoznatih prihoda (145).

Prihodi od imovine (141) obuhvaćaju različite oblike prihoda koje država ostvaruje plasirajući financijsku i/ili neproizvedenu imovinu: kamate (1411), dividende (1412), povlačenja iz prihoda kvazi-poduzeća (1413), prihode od imovine temeljem osiguranja (1414) te zakupnine/rente (1415) koje predstavljaju prihod od izdavanja zemljišta ili ostalih prirodnih izvora.

Prihodi od prodaje roba i usluga (142) sastoje se od prodaje koju ostvaruju tržišna postrojenja u vlasništvu države koja obavljaju jednu (ili dominantno jednu) proizvodnu djelatnost (1421), zatim od administrativnih taksi (1422) te od prihoda od slučajne prodaje na tržištu (1423).

Kategorija neobveznih prijenosa/transfera osim pomoći (144) uključuje poklone i dobrovoljne donacije od pojedinaca, privatnih neprofitnih institucija, nevladinih fondacija, korporacija i drugih nevladinih izvora, osim vlada i međunarodnih organizacija.

Od 1. srpnja 2001. godine u prihode državnog proračuna uključeni su prihodi od doprinosa mirovinskog osiguranja koji su do tada pripadali Hrvatskom zavodu za mirovinsko osiguranje. Također, od 1. siječnja 2002. godine u prihode državnog proračuna uključeni su prihodi od doprinosa za zapošljavanje te prihodi od doprinosa za zdravstveno osiguranje, koji su do tada pripadali Hrvatskom zavodu za zapošljavanje odnosno Hrvatskom zavodu za zdravstveno osiguranje. Svi navedeni prihodi raspoređeni su u skladu s navedenom metodologijom GFS 2001.

Krajem 2001. godine osnovana su dva nova izvanproračunska fonda: Fond za razvoj i zapošljavanje te Fond za regionalni razvoj koji su preuzeli dio aktivnosti državnog proračuna kao i prihode od privatizacije javnih poduzeća. Od 1. siječnja 2003. godine ovi su fondovi ponovo uključeni u državni proračun kao proračunski korisnici.

Od 2007. godine u državni su proračun uključene sve transakcije Hrvatskog zavoda za mirovinsko osiguranje, Hrvatskog zavoda za zdravstveno

Tablica 3: Rashodi državnog proračuna

Rashod (2), prema metodologiji Međunarodnog monetarnog fonda za statistiku javnih financija GFS 2001 (engl. Government Finance Statistics), predstavlja smanjenje neto vrijednosti koje nastaje kao rezultat financijskih transakcija. Prema toj metodologiji, osnovne kategorije rashoda su sljedeće: naknade zaposlenima (21), korištenje dobara i usluga (22), potrošnja dugotrajne imovine (23), kamate (24), subvencije (25), pomoći (26), socijalne naknade (27) i ostali rashodi (28).

Naknade zaposlenima (21) predstavljaju rashode za ukupne naknade koje se isplaćuju zaposlenima u gotovini ili u naravi (osim kod formiranja kapitala vlastitim sredstvima), a sastoje se od rashoda za plaće i nadnice (211) i rashoda za socijalne doprinose (212) koje država uplaćuje kako bi njeni zaposlenici ostvarili prava iz socijalnog osiguranja.

Korištenje dobara i usluga (22) definira se kao ukupna vrijednost dobara i usluga koji se koriste za proizvodnju ili daljnju prodaju (osim kod formiranja kapitala vlastitim sredstvima), umanjeno za neto promjene u zalihama proizvodnje u toku, gotovih proizvoda i robe za daljnju prodaju.

Potrošnja dugotrajne imovine (23) je smanjenje vrijednosti trajne imovine tijekom obračunskog razdoblja, kao posljedica fizičkog trošenja, zastarijevanja ili slučajne štete. Konkretno, potrošnja dugotrajne imovine u biti odgovara amortizaciji. Ona međutim, nije iskazana u izvještajima državnog proračuna jer takvi podaci još uvijek nisu dostupni za potrebe izvješćivanja. Neiskazivanje rashoda amortizacije nefinancijske dugotrajne imovine utvrđeno je u sklopu primjene modificiranog načela nastanka događaja, u članku 13. st. 2. Uredbe o računovodstvu proračuna (Narodne novine, brojevi 96/1994, 108/1996, 119/2001 i 74/2002).

Kamate (24) su rashod države koji je rezultat pozajmljivanja financijskih sredstava od drugih subjekata. Ukupna kamata koja se isplaćuje podijeljena je na kamate koje se isplaćuju nerezidentima – inozemne kamate (241), kamate koje se isplaćuju rezidentima osim ostalim jedinicama državne vlasti – tuzemne kamate (242) te kamate ostalim jedinicama državne vlasti – unutar opće države (243).

Subvencije (25) su tekuća nepovratna plaćanja poduzećima, na osnovi razine njihovih proizvodnih djelatnosti, odnosno količine ili vrijednosti dobara i usluga koje proizvode, prodaju, izvoze ili uvoze. Subvencije također obuhvaćaju transfere javnim poduzećima i kvazi-poduzećima (jedinicama koje nemaju pravnu osobnost ali funkcioniraju kao da jesu poduzeća) u smislu kompenzacije gubitaka na njihovim proizvodnim djelatnostima zbog održavanja cijena nižim od prosječnih troškova proizvodnje kao rezultat Vladine ekonomske ili socijalne politike. Ovisno o primatelju, subvencije se dijele na subvencije financijskim i nefinancijskim trgovačkim društvima u javnom sektoru (251) i subvencije trgovačkim društvima izvan javnog sektora (252).

Pomoći (26) su neobvezni tekući ili kapitalni transferi države koji su klasificirani prema vrsti jedinice na: pomoći inozemnim vladama (261), pomoći međunarodnim organizacijama (262) i pomoći ostalim jedinicama državne vlasti – unutar opće države (263).

Socijalne naknade (27) su transferi države u novcu ili u naravi, klasificirani prema vrsti uplate na sljedeće kategorije:
• Socijalne naknade iz osiguranja (271) – socijalne beneficije koje modeli socijalnog osiguranja isplaćuju kućanstvima. Tipične beneficije socijalnog osiguranja u novcu jesu: naknade za bolovanje i invalidnost, naknade za porodiljni dopust, naknade za djecu ili obitelj, naknade za nezaposlene, te mirovine. Naknade iz osiguranja u naravi uključuju dobra i usluge nabavljene na tržištu u ime kućanstava odnosno naknade troškova kućanstava za te svrhe. U tu kategoriju prvenstveno ulaze medicinske usluge, ortopedske sprave, pomagala i ostala medicinska oprema, farmaceutski proizvodi, pomoć i njega u kući te ostale slične naknade. Radi povećanja transparentnosti, a u skladu sa zahtjevima metodologije Međunarodnog monetarnog fonda, pri izradi izvještaja državnog proračuna izlučuju se iz ukupnog iznosa medicinskih usluga plaćenih zdravstvenim ustanovama korisnicima proračuna, sadržani iznosi za plaće zaposlenika i doprinose na njih te razvrstavaju u odgovarajuće kategorije.
• Naknade za socijalnu pomoć (272) – transferi u novcu i u naravi koji se isplaćuju kućanstvima kako bi se zadovoljile iste potrebe kao one u sustavu iz socijalnog osiguranja, ali se ne isplaćuju prema modelu socijalnog osiguranja. Mogu se isplatiti ukoliko ne postoji model socijalnog osiguranja koji bi obuhvatio određene okolnosti, ukoliko kućanstva ne sudjeluju u postojećim modelima socijalnog osiguranja ili ukoliko se naknade iz socijalnog osiguranja smatraju neadekvatnim za zadovoljavanje određenih potreba. U toj su kategoriji u Republici Hrvatskoj značajnije naknade za dječji doplatak, razne pomoći obiteljima i kućanstvima, hendikepiranim osobama itd. Pomoći u naravi podrazumijevaju sufinanciranje cijene prijevoza, pomoć i njegu u kući, stanovanje, prehranu i sl.
• Socijalne naknade za zaposlenike (273) – socijalne naknade koje država isplaćuje svojim zaposlenicima, slične onima po osnovi socijalnog osiguranja. U Republici Hrvatskoj glavninu iznosa u ovoj kategoriji predstavljaju otpremnine.

Ostali rashodi (28) podijeljeni su u dvije osnovne kategorije:
• Rashodi za imovinu osim kamata (281) – mogu se pojaviti u obliku dividendi (kao distribucije dobiti javnih poduzeća njihovim dioničarima ili vlasnicima), zatim u obliku distribucije prihoda kvazi-poduzeća, u obliku rashoda koji se pripisuje nositeljima polica osiguranja ili u obliku rente (trošak zakupa zemljišta, rudnih bogatstava i druge neproizvedene imovine prirodnog podrijetla). Zakupnine za zemljišta najvažniji su iznos u ovoj kategoriji kod državnog proračuna.
• Razni ostali rashodi (282) – obuhvaćaju nekolicinu tekućih ili kapitalnih transfera: tekuće transfere neprofitnim institucijama, naknade za povrede ili štete uzrokovane prirodnim katastrofama ili djelovanjem jedinica opće države, stipendije i školarine za obrazovanje, kupovine dobara i usluga od tržišnih proizvođača koje se direktno distribuiraju kućanstvima za finalnu potrošnju (izuzev socijalnog osiguranja), kapitalne pomoći poduzećima i neprofitnim institucijama u službi kućanstava za nabavu nefinancijske imovine ili pokriće akumuliranih gubitaka, kapitalne donacije kućanstvima za gradnju i obnovu građevinskih objekata itd.

Od 1. srpnja 2001. godine u rashode državnog proračuna uključeni su rashodi za isplatu mirovina u tuzemstvu koji su do tada pripadali Hrvatskom zavodu za mirovinsko osiguranje.

Od 1. siječnja 2002. godine u rashode državnog proračuna uključeni su rashodi po osnovi prava na zapošljavanje i rashodi po osnovi zdravstvenog osiguranja, koji su do tad pripadali Hrvatskom zavodu za zapošljavanje odnosno Hrvatskom zavodu za zdravstveno osiguranje.

Od 1. siječnja 2003. godine proširen je obuhvat državnog proračuna uključenjem Fonda za regionalni razvoj te Fonda za razvoj i zapošljavanje, koji su u 2002. godini bili izdvojeni kao proračunski fondovi.

Od 1. siječnja 2004. godine središnji proračun je preuzeo rashode za isplate mirovina u inozemstvo od Hrvatskog zavoda za mirovinsko osiguranje.

Od 2007. godine u državni su proračun uključene sve transakcije Hrvatskog zavoda za mirovinsko osiguranje, Hrvatskog zavoda za zdravstveno osiguranje i Hrvatskog zavoda za zapošljavanje.

Svi navedeni rashodi raspoređeni su u skladu s navedenom metodologijom GFS 2001.

Tablica 4: Transakcije u nefinancijskoj imovini državnog proračuna

Nefinancijska imovina (31) može nastati kao rezultat procesa proizvodnje ili kao prirodna ili društvena tvorevina. Ovisno o tome, dijeli se na proizvedenu i neproizvedenu nefinancijsku imovinu.

Karakteristično je za metodologiju GFS 2001 da svu imovinu, uključujući nefinancijsku, kao i obveze, prati s više aspekata, odnosno po više klasifikacija označenih različitim šiframa. Unutar njih je daljnja razrada (grupiranje) po kategorijama imovine/obveza svugdje identična. Prema tome GFS prati imovinu i obveze s aspekta transakcija u njima (klasifikacija 3), dobitaka/gubitaka od držanja imovine i obveza (klasifikacija 4), ostalih promjena u obujmu imovine i obveza (klasifikacija 5) te s aspekta stanja (klasifikacija 6). Kako se u Republici Hrvatskoj za državnu imovinu i obveze zasad ne raspolaže svim podacima za izradu klasifikacija 4, 5 i 6, u izvještaje se uključuju samo transakcije (u nefinancijskoj imovini s oznakom 31). U tom smislu treba shvatiti dalje navedene definicije i šifre pojedinih kategorija nefinancijske imovine.

Proizvedena nefinancijska imovina sastoji se prema metodologiji GFS 2001 od sljedećih komponenti:
• Dugotrajna imovina (311) – proizvedena imovina koja se koristi više puta ili neprekidno u procesu proizvodnje, u razdoblju dužem od godine dana. Osnovne kategorije koje čine dugotrajnu imovinu jesu:
§ zgrade i građevine (3111), što po važećem računskom planu proračuna uključuje podskupinu građevinskih objekata;
§ postrojenja i oprema (3112), što uz istoimenu podskupinu računskog plana uključuje i podskupinu prijevoznih sredstava i podskupinu knjiga, umjetničkih djela i ostalih izložbenih vrijednosti;
§ ostala dugotrajna imovina (3113), što uključuje i kultiviranu imovinu (podskupine računskog plana – višegodišnji nasadi i osnovno stado), a također i nematerijalnu proizvedenu imovinu (odgovarajuća podskupina računskog plana koja sadrži npr. ulaganja u računalne programe, znanstvene radove i dokumentaciju itd.).
• Zalihe (312) – dobra i usluge koje proizvođači drže radi prodaje, upotrebe u proizvodnji, ili u druge svrhe u kasnijem razdoblju. Dijele se na strateške zalihe (dobra za strateške namjene i za hitne slučajeve, dobra kod organizacija za regulaciju tržišta te robe od posebnog nacionalnog značenja) i na ostale zalihe (materijali za proizvodnju, proizvodnja u tijeku, gotovi proizvodi i roba za daljnju prodaju). U praksi državnog proračuna te transakcije imaju malen udio.
• Pohranjene vrijednosti (313) – proizvedena dobra značajne vrijednosti koja se nabavljaju i drže prvenstveno kao sredstva za očuvanje vrijednosti, a ne za upotrebu u proizvodnji ili krajnjoj potrošnji (plemeniti metali, drago kamenje, pohranjene knjige, umjetnička djela, arhivska građa i sl.).

Neproizvedena nefinancijska imovina (314) sastoji se od materijalne imovine prirodnog podrijetla nad kojom su nametnuta vlasnička prava te nematerijalne neproizvedene imovine (3144) koja je društvenog podrijetla (npr. patente, koncesije, licence, ostala prava, goodwill itd.). Imovina prirodnog podrijetla obuhvaća: zemljište (3141), rudna bogatstva (3142) i ostalu prirodnu imovinu (3143), npr. elektromagnetske frekvencije.

Sve transakcije koje povećavaju vrijednost pojedine stavke dugotrajne imovine nazivaju se stjecanje ili **nabava,** a sve transakcije koje smanjuju vrijednost pojedine stavke (osim potrošnje dugotrajne imovine) nazivaju se **prodaja**. Označavanje tih transakcija unutar pojedinih kategorija izvršeno je dodavanjem decimalnog zareza i oznake 1 za nabavu, te 2 za prodaju, iza šifre kategorije. Primjerice, izgradnja školske zgrade, bolnice i sl. tretira se kao nabava dugotrajne imovine tj. zgrada i građevina (3111,1), a prodaja stanova u državnom vlasništvu se klasificira kao prodaja dugotrajne imovine (3111,2). Slično, kupnja automobila ili računalne opreme tretira se kao nabava dugotrajne imovine, konkretno postrojenja i opreme (3112,1), dok se njihova prodaja klasificira kao prodaja dugotrajne imovine (3112,2). Iznimno, prema metodologiji GFS 2001, za zalihe se iskazuju samo neto promjene koje proizlaze iz transakcija, a ne bruto iznosi nabave i prodaje.

Tablica 5: Transakcije u financijskoj imovini državnog proračuna

Financijska imovina (32) sastoji se od financijskih potraživanja, monetarnog zlata i specijalnih prava vučenja (SPV).

Financijska potraživanja definiraju se kao imovina koja ovlašćuje jednu jedinicu, vlasnika imovine (kreditor) da primi jednu ili više isplata od druge jedinice (dužnika) prema uvjetima iz ugovora. Potraživanje može biti prema tuzemnim (321) ili inozemnim (322) jedinicama, a klasifikacija je zasnovana prvenstveno na stupnju likvidnosti i pravnim osobinama instrumenata koji opisuje odnos između kreditora i dužnika: novac i depoziti, vrijednosni papiri osim dionica, zajmovi, dionice i ostali udjeli, tehničke rezerve za osiguranje, financijski derivati i ostala potraživanja.

Monetarno zlato i SPV (323) nisu financijska potraživanja, što znači da ne predstavljaju obvezu kod druge jedinice. Međutim, daju ekonomsku korist jer služe kao sredstvo za očuvanje vrijednosti te se koriste kao sredstvo plaćanja pri poravnanju financijskih potraživanja i kao sredstvo financiranja ostalih oblika transakcija. Kao rezultat toga, monetarno zlato i SPV se po konvenciji tretiraju kao financijsko sredstvo.

Sve transakcije koje povećavaju imovinu neke jedinice, tj. nabava imovine, označene su s aspekta novčanog tijeka kao **izdaci**, a sve transakcije koje smanjuju imovinu neke jedinice, odnosno njena prodaja, označene su kao **primici**. Uobičajeno se prema metodologiji GFS 2001 iskazuje neto nabava financijske imovine, kao razlika nabave i prodaje, no ovdje su radi transparentnosti iskazani odvojeno izdaci i primici. Pritom je korišten isti način označavanja kao kod nefinancijske imovine.

Primjerice, dani zajmovi tuzemnim jedinicama klasificiraju se kao izdaci u financijskoj imovini (3214,1), dok se njihov povrat od strane tuzemnih jedinica koje su ga primile tretira kao primitak u financijskoj imovini (3214,2). Također, tipičan primjer transakcija u financijskoj imovini predstavlja privatizacija. Tako se prodaja dionica iz domaćeg državnog portfelja tj. privatizacija evidentira kao primitak po osnovi dionica i ostalih udjela (3215,2). Kupnja udjela nekog poduzeća tretira se kao financijski izdatak po osnovi dionica i ostalih udjela (3215,1).

Tablica 6: Transakcije u obvezama državnog proračuna

U trenutku nastanka financijskog potraživanja kreditora, kod dužnika nastaje protustavka jednake vrijednosti obveza (33). Analogno promjenama u financijskoj imovini, promjene u obvezama su podijeljene na tuzemne (331) i inozemne (332). Ovisno o stupnju likvidnosti i pravnim osobinama instrumenata koji opisuje odnos između kreditora i dužnika, u metodologiji GFS 2001 obveze su klasificirane prema sljedećim komponentama: novac i depoziti, vrijednosni papiri osim dionica, zajmovi, dionice i ostali udjeli (samo javnih poduzeća, te se u državnom proračunu ne pojavljuju), tehničke rezerve za osiguranje, financijski derivati i ostale obveze.

Transakcije koje povećavaju obveze tj. preuzimanje obveza, označavaju se s aspekta novčanog tijeka kao **zaduživanje**, a transakcije koje smanjuju obveze označavaju se kao **otplate**. Kao i kod financijske imovine, uobičajeno se prema metodologiji GFS 2001 iskazuju neto iznosi transakcija, no radi transparentnosti je iskorištena mogućnost odvojenog iskazivanja otplata (označenih sa 1) i zaduživanja (označenih sa 2).

Primjerice, plasiranje (emisija) državnih obveznica na inozemnom financijskom tržištu klasificira se kao inozemno zaduživanje po osnovi vrijednosnih papira osim dionica (3323,2), a povrat tih sredstava bilježi se kao otplata po osnovi vrijednosnih papira osim dionica na inozemnom tržištu (3323,1). Analogno je primjerice, i povlačenje zajmova tj. uzimanje kredita od tuzemnih jedinica, što se bilježi kao zaduživanje po osnovi zajmova u tuzemstvu (3314,2), dok se otplata istih tretira kao njihov povrat (3314,1).

Iznimno, u skladu s člankom 77. st. 3. Pravilnika o proračunskom računovodstvu i računskom planu (Narodne novine, brojevi 27/2005 i 127/2007), otplata primljenih kratkoročnih zajmova i amortizacija kratkoročnih vrijednosnih papira izvršena u istoj proračunskoj godini iskazuje se u neto iznosu, tj. kao umanjeno zaduženje a ne u stavci otplata.

Dakle, rezultat neto transakcija u ukupnim obvezama (33) i neto transakcija u ukupnoj financijskoj imovini (32) u biti odgovara pojmu financiranja.

Tablica 7: Transakcije u financijskoj imovini i obvezama po sektorima

Tablica 7 daje sumarni prikaz transakcija u financijskoj imovini i obvezama po sektorima za državni proračun, izvanproračunske korisnike i konsolidiranu središnju državu mjesečno te dodatno za jedinice lokalne i područne (regionalne) samouprave i opću državu tromjesečno.

Tablica 8A - 8B

Prema metodologiji GFS 2001, Izvješće o operacijama državnog proračuna sadrži detalje o transakcijama na prihodima (1) i rashodima (2), zatim neto transakcije u nefinancijskoj imovini (31), neto transakcije u financijskoj imovini (32) i neto transakcije u obvezama (33).

Operativni saldo jednak je prihodima (1) umanjenim za rashode (2).
Operativni saldo predstavlja mjeru ukupnog troška javnih dobara i usluga. Pozitivni operativni saldo povećava neto vrijednost javnog sektora i ukazuje na višak sredstava nastalih kao rezultat tekućih operacija koji može biti iskorišten za stjecanje imovine i/ili smanjenje obveza. S druge strane, negativni operativni saldo predstavlja manjak sredstava nastao tekućim operacijama koji smanjuje neto vrijednost javnog sektora i zbog kojeg dolazi do povećanja obveza i/ili prodaje imovine. Stoga je neto operativni saldo pokazatelj održivosti tekućih državnih operacija, ali nije nužno i pokazatelj održivosti budućih državnih operacija. Operativni saldo je svojim iznosom blizak tekućem manjku/višku prema staroj metodologiji za prikaz državnih financija GFS 1986.

Neto operativni saldo jednak je prihodima (1) umanjenim za rashode (2). **Bruto operativni saldo** jednak je prihodima (1) umanjenim za rashode (2) isključujući potrošnju dugotrajne imovine (23). Kako podatak o potrošnji dugotrajne imovine nije raspoloživ odnosno jednak je nuli, oba su operativna salda ovdje jednaka.

Primarni operativni saldo predstavlja operativni saldo (razlika prihoda i rashoda) uvećan za rashode za kamate, a služi kao pokazatelj tekuće fiskalne politike budući da iz izračuna salda isključuje rashode za kamate i time isključuje utjecaj prošlih deficita i akumuliranoga javnog duga.

Neto pozajmljivanje/zaduživanje predstavlja neto operativni saldo umanjen za neto stjecanje nefinancijske imovine. Neto pozajmljivanje/zaduživanje također je jednako neto financijskoj imovini umanjenoj za neto obveze ili drugim riječima iznos ukupnog neto pozajmljivanja/zaduživanja financira se razlikom ukupnih neto obveza i ukupne neto financijske imovine. Može poslužiti kao pokazatelj financijskog utjecaja državnih operacija na ostatak gospodarstva: pozitivno neto pozajmljivanje/zaduživanje znači da država plasira financijska sredstva domaćim sektorima ili u inozemstvo, dok negativna vrijednost ukazuje na zaduživanje države kod domaćih sektora ili u inozemstvu.

Neto operativni saldo jednak je prihodima (1) umanjenim za rashode (2). **Bruto operativni saldo** jednak je prihodima (1) umanjenim za rashode (2) isključujući potrošnju dugotrajne imovine (23). Kako podatak o potrošnji dugotrajne imovine nije raspoloživ odnosno jednak je nuli, oba su operativna salda ovdje jednaka.

Primarni operativni saldo predstavlja operativni saldo (razlika prihoda i rashoda) uvećan za rashode za kamate, a služi kao pokazatelj tekuće fiskalne politike budući da iz izračuna salda isključuje rashode za kamate i time isključuje utjecaj prošlih deficita i akumuliranoga javnog duga.

Neto pozajmljivanje/zaduživanje predstavlja neto operativni saldo umanjen za neto stjecanje nefinancijske imovine. Neto pozajmljivanje/zaduživanje također je jednako neto financijskoj imovini umanjenoj za neto obveze ili drugim riječima iznos ukupnog neto pozajmljivanja/zaduživanja financira se razlikom ukupnih neto obveza i ukupne neto financijske imovine. Može poslužiti kao pokazatelj financijskog utjecaja državnih operacija na ostatak gospodarstva: pozitivno neto pozajmljivanje/zaduživanje znači da država plasira financijska sredstva domaćim sektorima ili u inozemstvo, dok negativna vrijednost ukazuje na zaduživanje države kod domaćih sektora ili u inozemstvu.

Tablice 9 – 17

U smislu članka 3. Zakona o proračunu ("Narodne novine" 87/2008), **izvanproračunski korisnici** su izvanproračunski fondovi, trgovačka društva i druge pravne osobe u kojima država, odnosno jedinica lokalne i područne (regionalne) samouprave ima odlučujući utjecaj na upravljanje. **Izvanproračunski fond** je izvanproračunski korisnik, pravna osoba osnovana na temelju zakona, koja se financira iz namjenskih doprinosa i drugih prihoda.

Kao izvanproračunski korisnici praćeni su od 1994. godine Hrvatski zavod za mirovinsko osiguranje, Hrvatski zavod za zdravstveno osiguranje, Hrvatski zavod za zapošljavanje i javno poduzeće Hrvatske vode. Krajem 2001. godine osnovani su Fond za razvoj i zapošljavanje te Fond za regionalni razvoj, koji su preuzeli dio aktivnosti državnog proračuna, čime je proširen obuhvat izvanproračunskih korisnika od 1. siječnja 2002. godine Međutim, ta dva fonda od 1. siječnja 2003. godine prestaju biti izvanproračunski fondovi te ulaze u obuhvat središnjeg proračuna, u svojstvu proračunskog fonda odnosno proračunskog korisnika.

Od 1. srpnja 2001. godine prihodi od doprinosa za mirovinsko osiguranje te rashodi za mirovine preuzeti su od Hrvatskog zavoda za mirovinsko osiguranje u državni proračun, s isplaćivanjem pretežnog dijela mirovina (mirovine u tuzemstvu) izravno kroz sustav Državne riznice, a ostalog dijela transferom Hrvatskom zavodu za mirovinsko osiguranje.

Od 1. siječnja 2002. godine preuzeti su u državni proračun kroz sustav Državne riznice prihodi od doprinosa i rashodi za podmirivanje odgovarajućih obveza od Hrvatskog zavoda za zdravstveno osiguranje i Hrvatskog zavoda za zapošljavanje.

Doprinos za mirovinsko osiguranje iznosi 20% (odnosno kod osoba osiguranih u II. stupu mirovinskog osiguranja 15% za I. stup i 5% za II. stup) iz plaće, zdravstveno osiguranje 15% na plaću, posebni doprinos za osiguranje od nesreće na poslu i profesionalnog oboljenja 0,5% na plaću, te doprinos za zapošljavanje 1,7% na plaću.

U travnju 2001. osnovana su društva u državnom vlasništvu – Hrvatske autoceste d.o.o. i Hrvatske ceste d.o.o., koje su preuzele poslove dotadašnje Hrvatske uprave za ceste. Podaci o tim društvima, kao i o Državnoj agenciji za osiguranje štednih uloga i sanaciju banaka (DAB) i o Hrvatskom fondu za privatizaciju iskazivani su prema zahtjevima metodologije MMF-a u izvještajima od 2002., a od 2003. dio su službenog obuhvata konsolidacije središnje države koji se primjenjuje pri donošenju proračuna.

Od 1. siječnja 2004. godine u obuhvat izvanproračunskih korisnika uključuje se i Fond za zaštitu okoliša i energetsku učinkovitost. Nadalje, od 1. svibnja 2004. godine rashodi za isplatu mirovina u inozemstvo izvršavani su neposredno iz državnog proračuna putem Državne riznice, a ne više transferiranjem Hrvatskom zavodu za mirovinsko osiguranje, u čije su prihode i rashode ti iznosi do tada ubrajani.

Od 1. siječnja 2007. godine sve transakcije Hrvatskog zavoda za mirovinsko osiguranje, Hrvatskog zavoda za zdravstveno osiguranje i Hrvatskog zavoda za zapošljavanje uključene su u državni proračun.

Hrvatski fond za privatizaciju (HFP) djelovao je do 31. ožujka 2011. godine. Od 1.travnja 2011. djeluje Agencija za upravljanje državnom imovinom (AUDIO), u čiji su sastav ušli HFP i raniji proračunski korisnik državnog proračuna Središnji državni ured za upravljanje državnom imovinom.

Od 1. listopada 2013. s radom je započeo Centar za restrukturiranje i prodaju (CERP). Sukladno članku 25. Zakona o upravljanju i raspolaganju imovinom u vlasništvu Republike Hrvatske (Narodne novine, broj 94/2013), CERP je pravni sljednik u odnosu na sva prava i obveze ukinute Agencije za upravljanje državnom imovinom (AUDIO), sklopljene ugovore i pokrenute sudske i druge postupke u kojima je AUDIO jedna od stranaka. Uz novoosnovani CERP, poslove AUDIO-a preuzeo je i Državni ured za upravljanje državnom imovinom.

Od 1. siječnja 2015. godine Hrvatski zavod za zdravstveno osiguranje izdvojen je iz sustava državne riznice i državnog proračuna te se njegovi podaci iskazuju u podacima izvanproračunskih korisnika državnog proračuna.

Tablice 9 - 17 prikazuju prihode i rashode iskazane prema ekonomskoj klasifikaciji kao i transakcije u nefinancijskoj i financijskoj imovini te obvezama za svakog izvanproračunskog korisnika.

S rebalansom proračuna za 2008. godinu (srpanj 2008.), radi usklađivanja s europskom statističkom metodologijom ESA 95 Hrvatske autoceste razvrstane su u podsektor javnih nefinancijskih poduzeća te se njihove transakcije više ne evidentiraju u okviru sektora opće države. S obzirom na navedeno, podaci za 2008. godinu su preračunati te se tako iskazuju počevši od broja 154. Navedena izmjena, uz izmjene u tablicama izvanproračunskih korisnika, podrazumijeva i preračun podataka u tablicama: 3, 8, 17, 18, 18A, 18B, 20 i 21.

Tablica 18: Konsolidirana središnja država prema ekonomskoj klasifikaciji

Konsolidirana središnja država u smislu metodologije GFS 2001 podrazumijeva u smislu Zakona o proračunu konsolidirani proračun države, tj. konsolidirani državni proračun i financijske planove izvanproračunskih korisnika.

Konsolidirani proračun središnje države rezultat je konsolidacije financijskih transakcija između središnjeg proračuna i izvanproračunskih korisnika, isto kao i između samih izvanproračunskih korisnika.

Tablica 17 prikazuje prihode i rashode iskazane prema ekonomskoj klasifikaciji kao i transakcije u nefinancijskoj i financijskoj imovini te obvezama na razini konsolidirane središnje države.

Tablica 19: Konsolidirana središnja država prema razinama državne vlasti

Tablica 18 prikazuje prihode, rashode, transakcije u nefinancijskoj i financijskoj imovini te obvezama za svaku komponentu unutar konsolidirane središnje države: državni proračun i izvanproračunske korisnike (dezagregirano).

Tablica 19A - 19B:

Operativni saldo jednak je prihodima (1) umanjenim za rashode (2).

Operativni saldo predstavlja mjeru ukupnog troška javnih dobara i usluga. Pozitivni operativni saldo povećava neto vrijednost javnog sektora i ukazuje na višak sredstava nastalih kao rezultat tekućih operacija koji može biti iskorišten za stjecanje imovine i/ili smanjenje obveza. S druge strane, negativni operativni saldo predstavlja manjak sredstava nastao tekućim operacijama koji smanjuje neto vrijednost javnog sektora i zbog kojeg dolazi do povećanja obveza i/ili prodaje imovine. Stoga je neto operativni saldo pokazatelj održivosti tekućih državnih operacija, ali nije nužno i pokazatelj održivosti budućih državnih operacija. Operativni saldo je svojim iznosom blizak tekućem manjku / višku prema staroj metodologiji za prikaz državnih financija GFS 1986. **Neto operativni saldo** jednak je prihodima (1) umanjenim za rashode (2). **Bruto operativni saldo** jednak je prihodima (1) umanjenim za rashode (2) isključujući potrošnju dugotrajne imovine (23). Kako podatak o potrošnji dugotrajne imovine nije raspoloživ odnosno jednak je nuli, oba su operativna salda ovdje jednaka.

Primarni operativni saldo predstavlja operativni saldo (razlika prihoda i rashoda) uvećan za rashode za kamate, a služi kao pokazatelj tekuće fiskalne politike budući da iz izračuna salda isključuje rashode za kamate i time isključuje utjecaj prošlih deficita i akumuliranoga javnog duga.

Neto pozajmljivanje/zaduživanje predstavlja neto operativni saldo umanjen za neto stjecanje nefinancijske imovine. Neto pozajmljivanje/zaduživanje također je jednako neto financijskoj imovini umanjenoj za neto obveze ili drugim riječima iznos ukupnog neto pozajmljivanja/zaduživanja financira se razlikom ukupnih neto obveza i ukupne neto financijske imovine. Može poslužiti kao pokazatelj financijskog utjecaja državnih operacija na ostatak gospodarstva: pozitivno neto pozajmljivanje/zaduživanje znači da država plasira financijska sredstva domaćim sektorima ili u inozemstvo, dok negativna vrijednost ukazuje na zaduživanje države kod domaćih sektora ili u inozemstvu.

Tablica 20A: Transakcije jedinica lokalne i područne (regionalne) samouprave – 53 najveće jedinice

Tablica 20A prikazuje prihode i rashode jedinica lokalne i područne (regionalne) samouprave (53 najveće jedinice – županije, Grad Zagreb i 32 grada – koje sudjeluju sa 70 do 80% u ukupnim transakcijama i koje se u tom obuhvatu statistički prate od 2001. godine) iskazane prema ekonomskoj klasifikaciji, kao i njihove transakcije u nefinancijskoj i financijskoj imovini te obvezama. Tablica 20 objavljuje se tromjesečno, a temelji se na podacima iz financijskih izvješća jedinica lokalne i područne (regionalne) samouprave, koja obrađuje Financijska agencija (FINA).

Prema Zakonu o financiranju jedinica lokalne i područne (regionalne) samouprave (NN 117/93, 69/97, 33/00, 127/00, 59/01, 107/01, 117/01, 150/02, 147/03, 132/06, 26/07 i 73/08), jedinice lokalne i područne (regionalne) samouprave stječu prihode iz vlastitih izvora, od zajedničkih poreza i od dotacija i pomoći iz državnog i županijskog proračuna.

Vlastiti izvori sredstava županija jesu: prihodi od vlastite imovine, županijski porezi (porez na nasljedstva i darove, porez na cestovna motorna vozila, porez na plovila i porez na automate za zabavne igre), novčane kazne i oduzeta imovinska korist za prekršaje i drugi prihodi utvrđeni posebnim zakonom.

Vlastiti izvori sredstava gradova odnosno općina jesu: prihodi od vlastite imovine, gradski odnosno općinski porezi (porez na potrošnju, porez na kuće za odmor, porez na korištenje javnih površina, porez na tvrtku ili naziv), novčane kazne, upravne pristojbe, boravišne pristojbe, komunalne naknade, naknade za uporabu javnih površina i drugi prihodi utvrđeni posebnim zakonom. Osim toga gradovi i općine mogu kao vlastiti prihod imati i prirez porezu na dohodak (do 10% općine, do 12% gradovi ispod 30.000 stanovnika, do 15% gradovi iznad 30.000 stanovnika, do 30% grad Zagreb).

Zajednički porezi državnog proračuna i jedinica lokalne i područne (regionalne) samouprave su: porez na promet nekretninama (udio općine i grada 60%, državnog proračuna 40%), porez na dohodak (udio općine i grada 55% uvećan za udio prenesene funkcije, udio županije 15,5% uvećan za udio prenesenih funkcija, udio pozicije za pomoći izravnanja za decentralizirane funkcije 17,5%, udio za decentralizirane funkcije 12%). Udio Grada Zagreba u porezu na dohodak iznosi 70,5% uvećan za udio za prenesene funkcije. Općinama i gradovima na otoku koji međusobno zaključe ugovor o financiranju kapitalnog projekta za razvoj otoka ustupa se dodatni udio u porezu na dohodak 17,5%. Područjima posebne državne skrbi te brdsko-planinskim područjima udio u porezu na dohodak iznosi 90%.

Dio poreza na dohodak dobiven kroz pomoći izravnanja za decentralizirane funkcije koji jedinice lokalne i područne (regionalne) samouprave primaju iz odgovarajuće stavke državnog proračuna ima u skladu s metodologijom GFS tretman primljenih pomoći unutar opće države (133) a ne prihoda od poreza.

Tablica 21A: Konsolidirana opća država prema ekonomskoj klasifikaciji objavljuje se tromjesečno.

U smislu Zakona o proračunu, **konsolidirani proračun Republike Hrvatske** jest konsolidirani proračun države i konsolidirani proračuni jedinica lokalne i područne (regionalne) samouprave. U smislu metodologije GFS odgovara mu opća država.

Konsolidirani proračun opće države je rezultat konsolidacije transakcija na svim razinama državne vlasti i između njih – državnog proračuna, proračuna izvanproračunskih korisnika i proračuna jedinica lokalne i područne (regionalne) samouprave (53 najveće jedinice).

Tablica 21. prikazuje detaljno prihode i rashode iskazane prema ekonomskoj klasifikaciji kao i transakcije u nefinancijskoj i financijskoj imovini te obvezama na razini konsolidirane opće države.

Tablica 22A: Konsolidirana opća država prema razinama državne vlasti objavljuje se tromjesečno. Za nju vrijede opće napomene o konsolidaciji navedene za tablicu 21.

Tablica 22A prikazuje agregatne iznose prihoda, rashoda, transakcija u nefinancijskoj i financijskoj imovini te obvezama za svaku komponentu unutar konsolidirane opće države: državni proračun, izvanproračunski korisnici i proračuni jedinica lokalne i područne (regionalne) samouprave (53 najveće jedinice).

Tablica 20B, 21B, 22B

Počevši od razdoblja siječanj - ožujak 2015., podaci za jedinice lokalne i područne (regionalne) samouprave umjesto ranijeg obuhvata od 53 najveće JLP(R)S odnose se na puni obuhvat od 576 JLP(R)S i na izvanproračunske korisnike JLP(R)S - županijske uprave za ceste. Uslijed toga podaci za JLP(R)S i konsolidiranu opću državu u tablicama 20B, 21B i 22B nisu usporedivi sa serijom koja se zaključuje s razdobljem siječanj – prosinac 2014. iskazanom u tablicama 20A, 21A i 22A.

Tablica 20C, 21C, 22C

U podacima po metodologiji GFS 2001, počevši od siječnja 2016. godine nadalje, izmijenjena je u odnosu na ranija razdoblja metodologija iskazivanja plaća i određenih naknada zaposlenima osnovnog i srednjeg školstva koje se temeljem zakonskih odredbi isplaćuju iz državnog proračuna. Ustanove osnovnog i srednjeg školstva proračunski su korisnici jedinica lokalne i područne (regionalne) samouprave. Stoga se, radi dosljedne primjene statističkog obuhvata pojedinih podsektora opće države, navedeni rashodi ne iskazuju u državnom proračunu i u središnjoj državi više na stavkama GFS-a 2111, 2121 i 22 nego kao tekuća pomoć lokalnoj državi u sklopu stavke GFS-a 2631. Kod lokalne države iskazuju se prihodi od primljene pomoći te rashodi na stavkama GFS-a 2111, 2121 i 22. Uslijed toga podaci za JLP(R)S i konsolidiranu opću državu u tablicama 20BC 21C i 22C nisu usporedivi sa serijom koja se zaključuje s razdobljem siječanj – prosinac 2015. iskazanom u tablicama 20B, 21B i 22B.

Tablica 23: Stanje duga opće države

S obzirom na promjenu metodologije izračuna duga te izmjenu sustava objavljivanja, podaci o stanju duga opće države više se neće prikazivati u Mjesečnom statističkom prikazu Ministarstva financija. Podaci će biti dostupni u biltenu Hrvatske narodne banke.

Od Biltena broj 196 Hrvatske narodne banke Tablica I3 prikazuje dug opće države, koji se sastoji od duga središnje države, lokalne države i fondova socijalne sigurnosti. Počevši od Biltena broj 196 izvršeno je usklađivanje metodologije u skladu s Europskim sustavom nacionalnih i regionalnih računa 1995 (u daljnjem tekstu: ESA 95) te s Eurostatovim Priručnikom o državnom deficitu i dugu. Tablica I3 prikazuje stanja duga sektora opće države izražena u kunama. Od 31. prosinca 2010. primjenjuje se službena sektorizacija institucionalnih jedinica u Republici Hrvatskoj u skladu s Odlukom o statističkoj klasifikaciji institucionalnih sektora koju je objavio Državni zavod za statistiku, a koja se temelji na metodologiji ESA 95 prema kojoj se opća država dijeli na sljedeće podsektore: središnju državu, fondove socijalne sigurnosti i lokalnu državu.

Tablica 24: Unutarnji dug konsolidirane središnje države

Stara devizna štednja, Uredbom Vlade RH (NN br. 71/91, 3/92, 12/92, 71/92, 58/93, 103/93), krajem 1991. godine, pretvoreni su devizni depoziti građana kod banaka koje su na području RH poslovale 27. travnja 1991. godine, uvećani za pripadajuće kamate u 1991. godini, u javni dug Republike Hrvatske. Iznos potraživanja od 5,034 milijarde DEM zamijenjen je obveznicama RH koje se amortiziraju u 20 polugodišnjih rata, počevši od 30. lipnja 1995. godine.

Velike obveznice izdane su 1991. godine u nominalnom iznosu od 1.550,09 milijuna DEM. U 1996. godini Velike obveznice su podijeljene na Velike obveznice I, Velike obveznice II (Riječka i Splitska banka), Velike obveznice III (Privredna banka) i Velike obveznice IV (Privredna banka). Velike obveznice IV (Privredna banka) su iskupljene u 2000. godini. Vlada je u travnju 2000. donijela Odluku o izdavanju zamjenskih obveznica za restrukturiranje gospodarstva (Velike obveznice I), na koje se nije obračunavala kamata, za nove, s rokom dospijeća 2011. godine s kamatom od 5%.

Obveznice za obnovu, izdane su tijekom 1992. i 1993. godine (NN br. 65/91) kako bi se prikupila sredstva za financiranje obnove gospodarskih, sakralnih objekata i objekata kulturne baštine uništenih ratom. Izdane su u tri emisije: u prvoj emisiji izdano je obveznica u vrijednosti 50 milijuna DEM i 30 milijuna USD; u drugoj emisiji 10 milijuna kanadskih dolara, te u trećoj emisiji 25 milijuna australskih dolara.

Obveznice Serije D izdaju se u svrhu razvoja domaćeg tržišta kapitala kroz sindikat domaćih banaka. Obveznice Serije 01 D-04 izdane su 2001. godine u iznosu od 200 milijuna EUR na rok od 3 godine i uz kamatnu stopu od 6,5% godišnje (NN br. 80/2001). Obveznice Serije 02-D8 izdane su 2001. godine u iznosu od 200 milijuna EUR na 7 godina i uz kamatnu stopu od 6,875% godišnje (NN 112/2001). Obveznice – Serija 03 D-12 izdane su u tri tranše. Dvije tranše su izdane u 2002. godini u ukupnom iznosu od 300 milijuna EUR, a treća tranša je izdana u siječnju 2003. u iznosu od 200 milijuna EUR. Dospijeće tih obveznica je 2012. godine uz kamatu od 6,875% godišnje (NN 58/2002, NN 111/2002; NN 14/2003).

Obveznice za sanaciju banaka: Sanacija banaka – Serija I su obveznice izdane za sanaciju Riječke (552 milijuna kuna, NN 31/96, 20/98) i Splitske banke (765 milijuna kuna, NN br. 31/96, 22/98). Za sanaciju Privredne banke izdane su obveznice u iznosu od 1.463 milijuna kuna. Obveznice su izdane u tri serije (NN br. 106/98): Sanacija banaka – Serija II (PBZ-DEM) izdane na iznos od 84.333,6 milijuna DEM tj. 300 milijuna kuna, na rok od 15 godina. Sanacija banaka – Serija III (PBZ-KN) izdane na iznos od 744 milijuna kuna, na rok od 15 godina. Sanacija banaka – Serija IV (PBZ-KN) izdane na iznos od 419,7 milijuna kuna, na rok od 15 godina. Obveznice Serije V izdane su tijekom 1998. godine za sanaciju Dubrovačke banke, u vrijednosti od 1.001,5 milijuna kuna, na rok od 10 godina (NN br. 56/98).

Tijekom 1998. godine u sklopu procesa sanacije Dubrovačke banke izvršen je prijevremeni iskup velikog dijela ovih obveznica. Početkom 1999. godine donesena je nova Odluka o sanaciji i restrukturiranju Dubrovačke banke d.d. (NN br. 11/99). Temeljem nove Odluke izdane su obveznice u iznosu 2.601,8 milijuna kuna koje obuhvaćaju iznos od 1.001,5 milijuna kuna (obveznice po prvoj Odluci) uvećanih za 1.415,3 milijuna kuna za pokriće potencijalnih gubitaka i 185 milijuna za dokapitalizaciju banke. Za neiskupljeni dio obveznica izdanih po prvoj odluci izdane su obveznice Serija V-A, dok su za preostali iznos izdane obveznice Serije V-B u nominalnom iznosu od 1.600,3 milijuna kuna.

Trezorski zapisi su kratkoročne vrijednosnice Ministarstva financija. Izdaju se po jedinstvenoj prodajnoj cijeni koja se ostvari na aukciji, a planirani iznos izdanja utvrđuje Ministarstvo financija pozivom na aukciju. Trezorski zapisi se izdaju s rokom dospijeća od 91, 182 i 364 i 728 dana.

DAB obveznice za osiguranu štednju izdane su od strane Državne agencije za osiguranje štednih uloga i sanaciju banka uz državno jamstvo, a u svrhu razvoja domaćeg tržišta kapitala i namirenja dugovanja za osiguranu štednju u propalim bankama. DAB obveznice za osiguranu štednju I izdane su u 2000. godini u iznosu od 105 milijuna EUR s rokom dospijeća 2003. godine i kamatnom stopom od 8% godišnje. DAB obveznice za osiguranu štednju II izdane su u 2000. godini u iznosu od 225 milijuna EUR s rokom dospijeća 2005. godine i kamatnom stopom od 8,375% godišnje.

DAB obveznice za osiguranu štednju izdane su od strane Državne agencije za osiguranje štednih uloga i sanaciju banka uz državno jamstvo, a u svrhu razvoja domaćeg tržišta kapitala i namirenja dugovanja za osiguranu štednju u propalim bankama. DAB obveznice za osiguranu štednju I izdane su u 2000. godini u iznosu od 105 milijuna EUR s rokom dospijeća 2003. godine i kamatnom stopom od 8% godišnje. DAB obveznice za osiguranu štednju II izdane su u 2000. godini u iznosu od 225 milijuna EUR s rokom dospijeća 2005. godine i kamatnom stopom od 8,375% godišnje.

HZZO obveznice izdaje Hrvatski zavod za zdravstveno osiguranje uz državno jamstvo u 2000. godini u iznosu od 222 milijuna EUR s kamatnom stopom od 8,5% godišnje i dospijećem 2004. godine. Izdaju se u svrhu razvoja domaćeg tržišta kapitala, kao i za financiranje reformi u zdravstvu.

Tablica 25: Rezultati aukcija trezorskih zapisa Ministarstva financija

Trezorski zapisi su kratkoročne vrijednosnice Ministarstva financija. Izdaju se po jedinstvenoj prodajnoj cijeni koja se ostvari na aukciji, a planirani iznos izdanja utvrđuje Ministarstvo financija pozivom na aukciju. Trezorski zapisi se izdaju s rokom dospijeća od 91, 182, 364 i 728 dana. Tablica 24 daje prikaz rezultata aukcija Trezorskih zapisa Ministarstva financija, klasificiranih prema datumu aukcije, uključujući sljedeća obilježja: iznos, ukupan iznos pristiglih ponuda, vagana prosječna ponuđena cijena (HRK)/kamata (%), ostvarena jedinstvena prodajna cijena na 100 HRK/kamata (%) te ostvarena jedinstvena prodajna cijena na 100 HRK/kamata (%).

Napomena:

Svi grafovi unutar teksta koji opisuje kretanja u fiskalnom sektoru odnose se na državni proračun.

Cijenjene korisnike publikacije Ministarstva financija upućujemo na sljedeću Internet stranicu, gdje je u cijelosti objavljen Priručnik GFS 2001 na engleskom jeziku:

http://www.imf.org/external/pubs/ft/gfs/manual/comp.htm

RUKOVODSTVO MINISTARSTVA FINANCIJA

MINISTAR FINANCIJA
Zdravko Marić, dr.sc.

KABINET MINISTRA

Državni tajnik
Zdravko Zrinušić

GLAVNO TAJNIŠTVO
glavni tajnik: Zvonko Šakić

DRŽAVNA RIZNICA
pomoćnica ministra i glavna državna rizničarka: Ivana Jakir-Bajo, mr.sc.

Sektor za pripremu i izradu prijedloga proračuna države
načelnica: Ana Michieli Pavuna

Sektor za izvršavanje državnog proračuna
načelnica: Danka Mihaljević

Sektor za državno računovodstvo i računovodstvo neprofitnih organizacija
načelnica: Mladenka Karačić

Služba za podršku sustavu financiranja jedinica lokalne i područne (regionalne) samouprave
voditeljica: Nevenka Brkić

Sektor za harmonizaciju razvoja sustava unutarnjih kontrola
načelnik: Niko Raič, mr.sc.

Sektor za poslove Nacionalnog fonda
načelnica: Dubravka Flinta

Služba za normativno - pravne poslove
voditeljica: Ivona Cindrić

UPRAVA ZA MAKROEKONOMSKE ANALIZE, EUROPSKU UNIJU I MEĐUNARODNE FINANCIJSKE ODNOSE
pomoćnik ministra: Stipe Župan

Zavod za makroekonomske i fiskalne analize i projekcije
načelnica: Ivana Radeljak Novaković, mr.sc.

Sektor za Europsku uniju i međunarodne financijske odnose
načelnica: Silvija Belajec

UPRAVA ZA GOSPODARSTVO I FINANCIJSKI SUSTAV

Sektor za koncesije i državne potpore
načelnik: Krešimir Dragić, mr.sc.

Sektor za analizu poslovanja trgovačkih društava u državnom vlasništvu
načelnica: Ines Špirić

Sektor za financijski sustav
načelnica: v.d. Ivana Žepić

UPRAVA ZA UPRAVLJANJE JAVNIM DUGOM
pomoćnik ministra: Hrvoje Radovanić

Sektor za zaduživanja i upravljanje rizicima
načelnica: Darija Radovanić

Sektor za državna jamstva, obveze i potraživanja po javnom dugu
načelnica: Branka Grabovac

Služba za pravnu i informatičku podršku
voditeljica: Zvonimira Orešić Jaguljnjak

Sektor za naknadu oduzete imovine
načelnica: Vesna Goluža

UPRAVA ZA FINANCIJSKO UPRAVLJANJE, UNUTARNJU REVIZIJU I NADZOR

Financijski inspektorat
predstojnica: Slavica Pezer-Blečić, mr.sc.

Sektor za financijski i proračunski nadzor
načelnica: Slavica Malenica

Služba za unutarnju reviziju i unutarnji nadzor
voditelj: Zvonimir Strnad, dr.sc.

Služba za suzbijanje nepravilnosti i prijevara
voditeljica: Mirjana Jurić

URED ZA SPRJEČAVANJE PRANJA NOVCA
predstojnik: Ivica Maros

SAMOSTALNI SEKTOR ZA DRUGOSTUPANJSKI UPRAVNI POSTUPAK
načelnik: Nikola Biloglav

SAMOSTALNI SEKTOR ZA IZDAVANJE ODOBRENJA ZA RAD I NADZOR OVLAŠTENIH REVIZORA

CARINSKA UPRAVA
pomoćnik ministra i ravnatelj: Hrvoje Čović, mr.sc.

POREZNA UPRAVA
pomoćnik ministra i ravnatelj: Božidar Kutleša

KALENDAR OBJAVLJIVANJA

Statistički prikaz Ministarstva financija	Napomene	Objavljivanje		
		Lipanj 2020.		
Broj		**268**		
SDDS kategorija podataka		Lipanj 2020.		
Operacije opće države	**1)**			**(3/20)**
Operacije središnje države	**2)**	**(1/20)**	**(2/20)**	**(3/20)**
Unutarnji dug središnje države	**3)**	**(1/20)**	**(2/20)**	**(3/20)**

1) Konsolidacija proračuna središnje države, izvanproračunskih korisnika i lokalne države prema međunarodnoj metodologiji statistike javnih financija iz 2001.

2) Konsolidacija središnjeg državnog proračuna i izvanproračunskih korisnika prema međunarodnoj metodologiji statistike javnih financija iz 2001.

3) Stanje unutarnjeg javnog duga središnje države.

ISSN 1334-4013